

SCHUL IT RENDSBURG

Projektablaufbeschreibung für die Erstellung und Umsetzung eines ganzheitlichen IT-Konzeptes für Schulen in Trägerschaft der Stadt Rendsburg

Ausgangslage

Verantwortung

- Das Land fühlt sich nicht verantwortlich
- Sachkostenträger verantwortlich für Ausstattung (§ 48 SchulG)
- Forderung der Rendsburger Schulen nach Hilfe

Anforderungen

- IT spielt größere Rolle im Unterricht
- Lehrer haben weniger Zeit (keine Freistunden)
- Systemwelt wird komplexer

Öffentlichkeit


- Politik: KMK-Beschluss
- „Pakt für Digitale Bildung“
- Konkurrenzkampf mit anderen Schulen

**Beschluss des
Kulturausschusses 2014**

Herausforderungen





Herausforderungen



Herausforderungen



Herausforderungen



Beschlussinhalt



- Mit vorhandenem Personal nicht möglich
- Neueinstellung in 2015
- Erstellung eines ganzheitliches Konzeptes
- Auswahl einer Referenzschule
- Umsetzung an der Referenzschule
- Umsetzung an weiteren Schulen
- Überführung in einen Regelbetrieb

Projektziele

Rechtssicherheit

**Entlastung der
Lehrer/innen**

**Zufriedenheit bei
Schülerschaft/
Lehrkräften**

**Zentrale
Beschaffung**

**Verbesserung der
Technik**

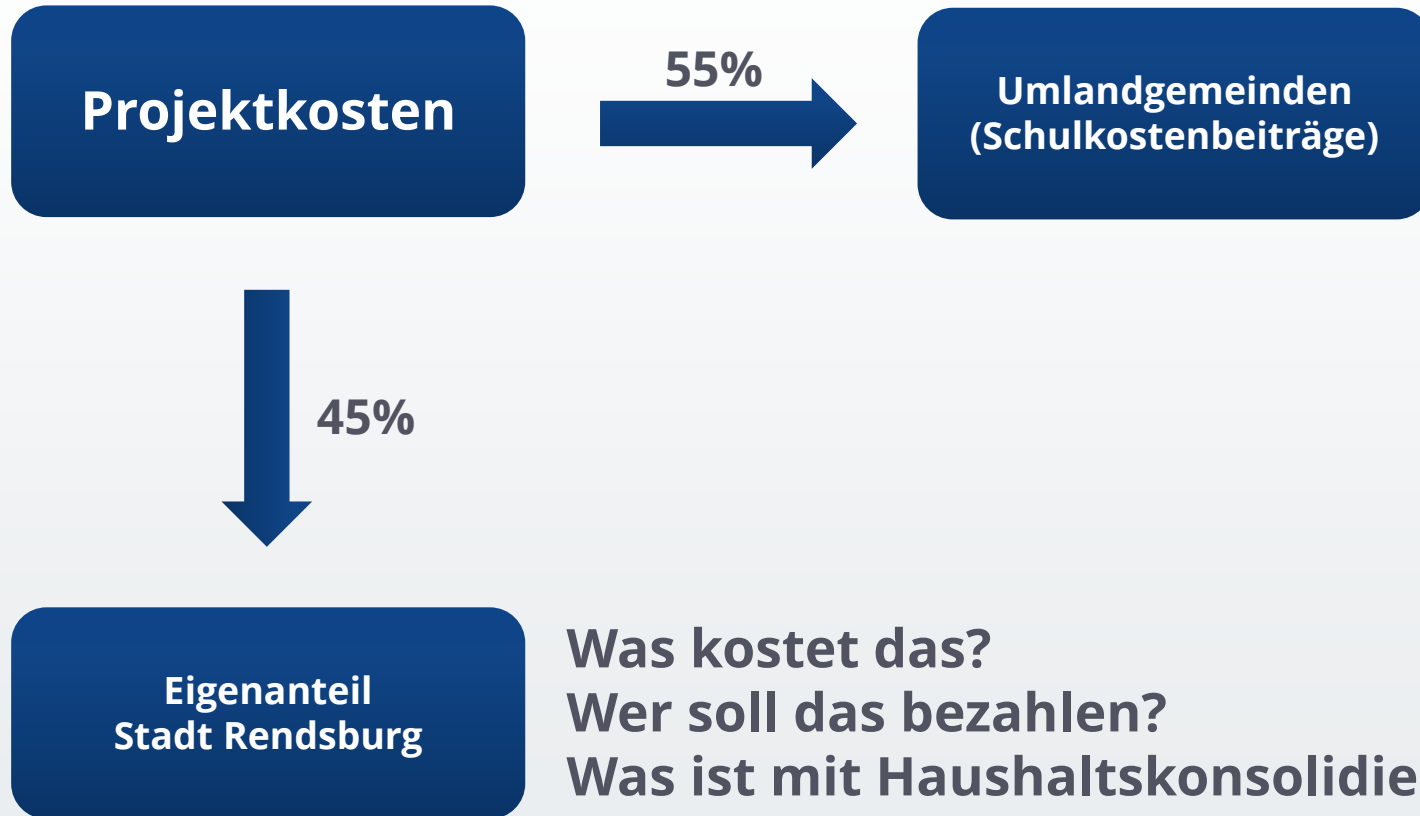
Sinnvolle Technik

**Feste
Zuständigkeiten**

Imagegewinn

**Transparente
Kosten**

Kostenverteilung



Ist-Situation

**Größtmögliche
Kosten-
intransparenz**



Transparenz

**Abschreckende
Planzahlen
(Vorprojekt)**



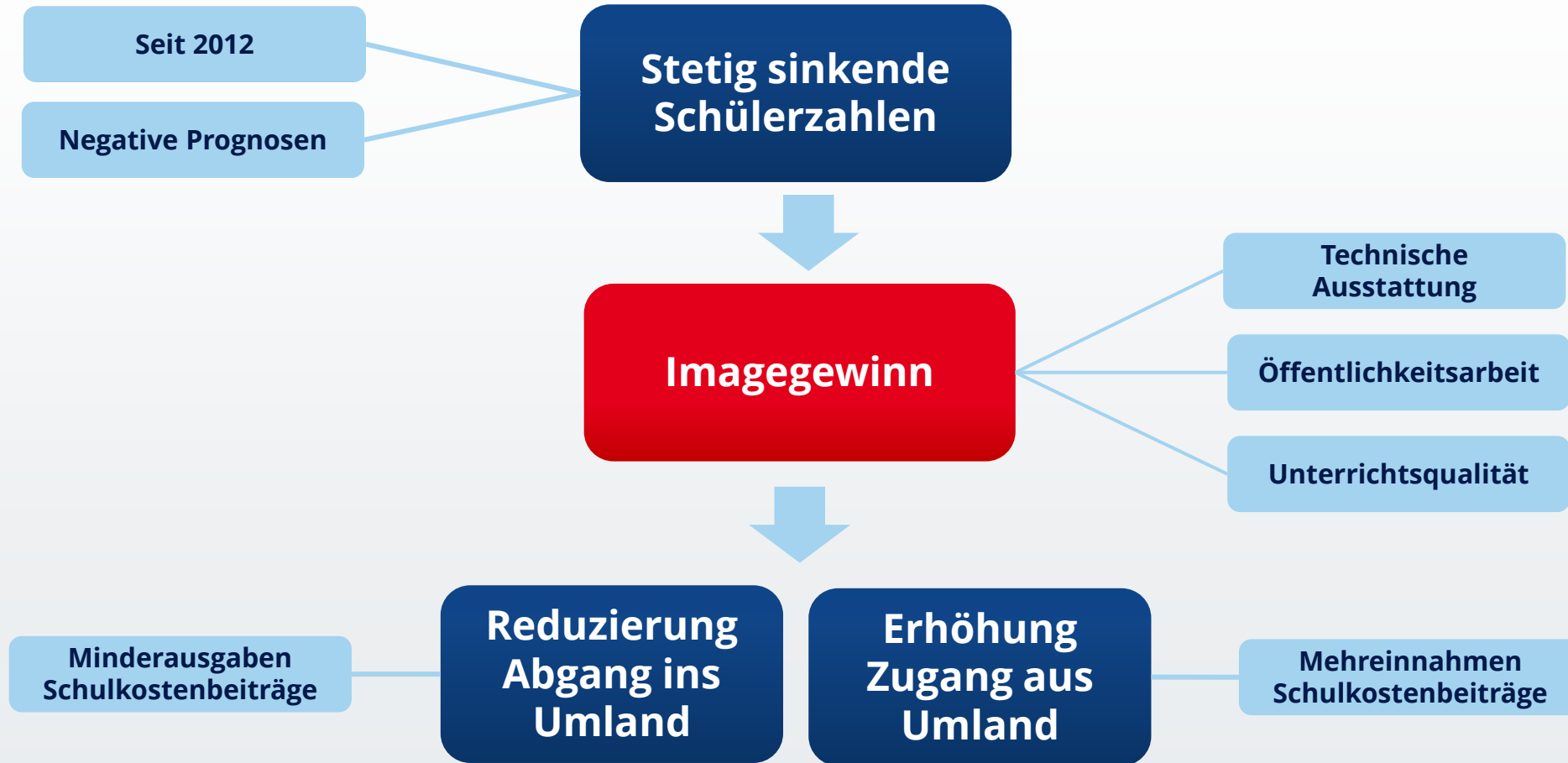
**Überschaubare
Dimensionen**

**Haushalts-
konsolidierung**



**Zielgerichtete
Investitionen**

Finanzierung durch Imagegewinn



Finanzierung durch Harmonisierung

Beispiel anhand Kosten für Kopierer (Ansätze 2016):
11 Schulen, 11 Verträge, 1 Dienstleister, Gesamt 45.900 €

Schule	HH-Ansatz 2016	Kosten / Schüler	+ / -
Grundschule Mastbrook	6.100 €	30,05 €	323%
Grundschule Neuwerk	2.900 €	14,15 €	152%
Grundschule Obereider	2.800 €	17,95 €	193%
Grundschule Nobiskrug	1.400 €	13,73 €	147%
Grundschule Rotenhof	2.700 €	10,04 €	108%
Förderzentrum Lernen	1.900 €	90,48 €	972%
Herderschule	4.800 €	5,32 €	57%
Helene-Lange-Gymnasium	10.300 €	10,03 €	108%
Gymnasium Kronwerk	5.500 €	7,38 €	79%
Schule Altstadt	2.700 €	5,84 €	63%
Christian-Timm-Schule	4.800 €	7,38 €	79%
	Durchschnitt	9,68 €	

Zeitplanung

Zeitpunkt	Meilenstein
04.11.2015	Projekthandbuch, Referenzschule im BKS
01/2016	Beschluss Netzwerkinfrastruktur + IT-Verwaltungssystem im BKS
Ostern 2016	Umsetzung an der Referenzschule
Ende 2016	Umsetzung Gymnasium 2 + 3
2017	Umsetzung Gemeinschaftsschulen
2018	Umsetzung Grundschulen

**Vielen Dank für
Ihre Aufmerksamkeit!**