

Hinweise:

Innerhalb der PFD-Datei sind hinter den Seitenzahlen Verknüpfungen hinterlegt, um direkt zum gewünschten Teilbereich des Haushaltsplanentwurfes 2026 zu gelangen.

Ebenfalls sind Lesezeichen gem. der Gliederung hinterlegt.



RENSBURG

Die Bürgermeisterin

Stadt Rendsburg

Entwurf zum

Haushaltsplan

für das Haushaltsjahr

2026

Inhaltsverzeichnis

Haushaltsplanentwurf 2026

Anschreiben
Zuordnungshinweise
Übersicht Budgets
Personaldaten
Haushaltssatzung
Hebesatzsatzung
Ergebnisplan
Finanzplan
Liste Investitionen
Übersicht Verpflichtungsermächtigungen
Begründungen zum Haushaltsplan
Teilpläne
Finanzplan B – Investitionen
Stellenplan

STADT RENDSBURG

Die Bürgermeisterin



Finanz- und Beteiligungsverwaltung

Fachdienstleiter

Stadt Rendsburg • Am Gymnasium 4 • 24768 Rendsburg

An die
Mitglieder der Ratsversammlung und
die bürgerlichen Mitglieder der Ausschüsse

Hausanschrift: Am Gymnasium 4
24768 Rendsburg

Mein Zeichen: ./.

Auskunft erteilt: Herr Söbbing

Zimmer: 131

Telefon: 04331 206-2311 oder
04331 206-0 (Zentrale)

Telefax: 04331 206-270

E-Mail: alexander.soebbing@rendsborg.de

Servicezeiten:

Mo	08:00 – 12:00 Uhr (ohne Termin)
Di	08:00 – 12:00 Uhr (ohne Termin) 14:00 – 16:00 Uhr (mit Termin)
Mi	geschlossen
Do	08:00 – 12:00 Uhr (ohne Termin) 14:00 – 18:00 Uhr (mit Termin)
Fr.	08:00 – 12:00 Uhr (ohne Termin)

Rendsburg, 10. Oktober 2025

Haushaltsplanentwurf für das Haushaltsjahr 2026

Sehr geehrte Damen und Herren,

die Aufstellung des Haushaltsplanentwurfes orientiert sich zunächst an den Werten des vergangenen und des laufenden Jahres und nimmt insbesondere Bezug auf die aktuelle wirtschaftliche Lage sowie die voraussichtlichen Konsequenzen für Rendsburg.

Dies stellt die Verwaltung regelmäßig vor erhebliche Herausforderungen. Die Inflation ist zwar deutlich zurückgegangen (von 4,5 % im September 2023 auf 2,4 % im September 2025), bedeutet aber lediglich, dass die allgemeinen Lebenshaltungskosten weniger stark steigen. Gleichfalls belasten die gestiegenen Preise aus der Vergangenheit, insbesondere im Baugewerbe, den zukünftigen Etat. Eine reale Preissenkung ist nur in den geringsten Fällen sichtbar.

Dem gegenüber ist auf die aktuelle Ausrichtung der Europäischen Zentralbank (EZB) hinzuweisen, die mit der Senkung des Leitzinses begonnen hat, obgleich sich dieser auf einem gewissen Niveau einpendeln sollte. Dabei kann beobachtet werden, dass z. B. der Bauzinssatz im Allgemeinen nicht im gleichen Verhältnis fällt. Er pendelt aktuell zwischen 3,35 und 3,99 %. Selbst die Zinsen für Kommunalkredite liegen bei rd. 3,20 %.

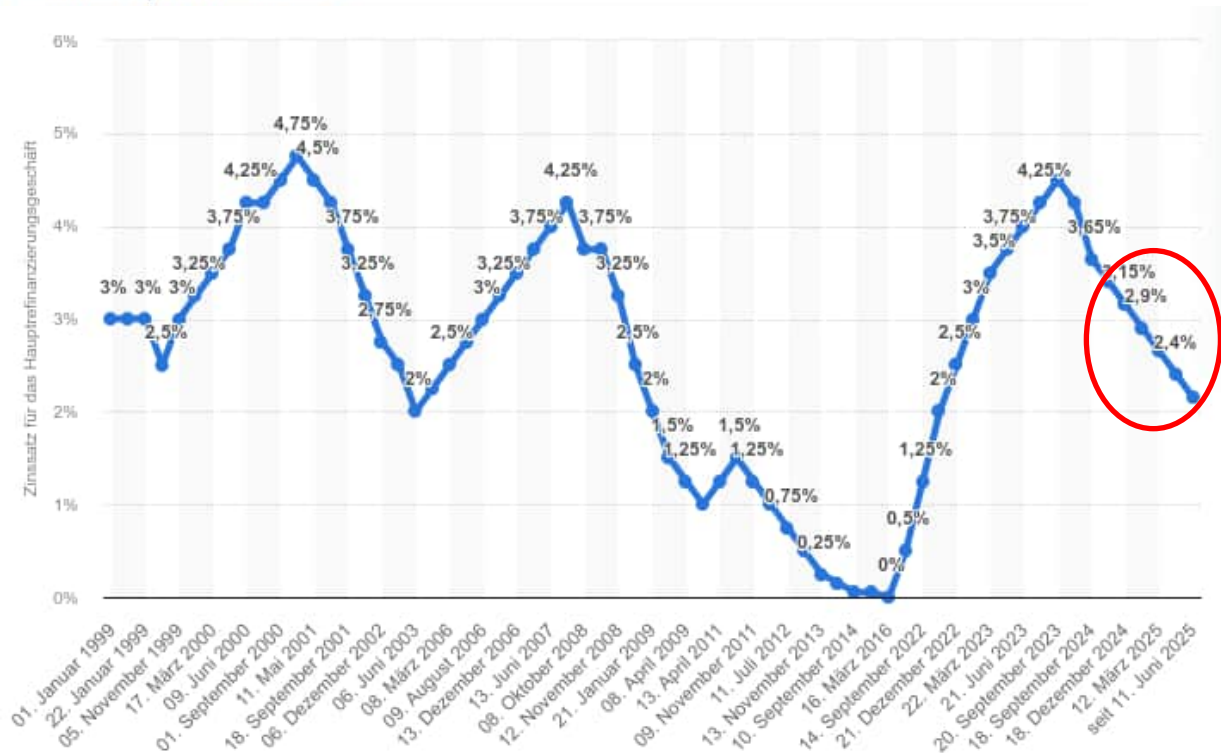
Die Leitzinsen haben nicht nur Auswirkungen auf die Weltwirtschaft, sondern auch auf die Bürgerinnen und Bürger sowie die Firmen in Rendsburg bzw. die städtischen Finanzen.

Die Finanzierung des laufenden Haushalts (Kassenkredit) sowie die zukünftigen Investitionen (Investitionskredit) stellt die Stadt somit vor erhebliche finanzielle Herausforderungen.

Die Entwicklung der Zinssätze wird im weiteren Verlauf dargestellt.

Entwicklung des Zinssatzes der Europäischen Zentralbank für das Hauptrefinanzierungsgeschäft von 1999 bis 2025

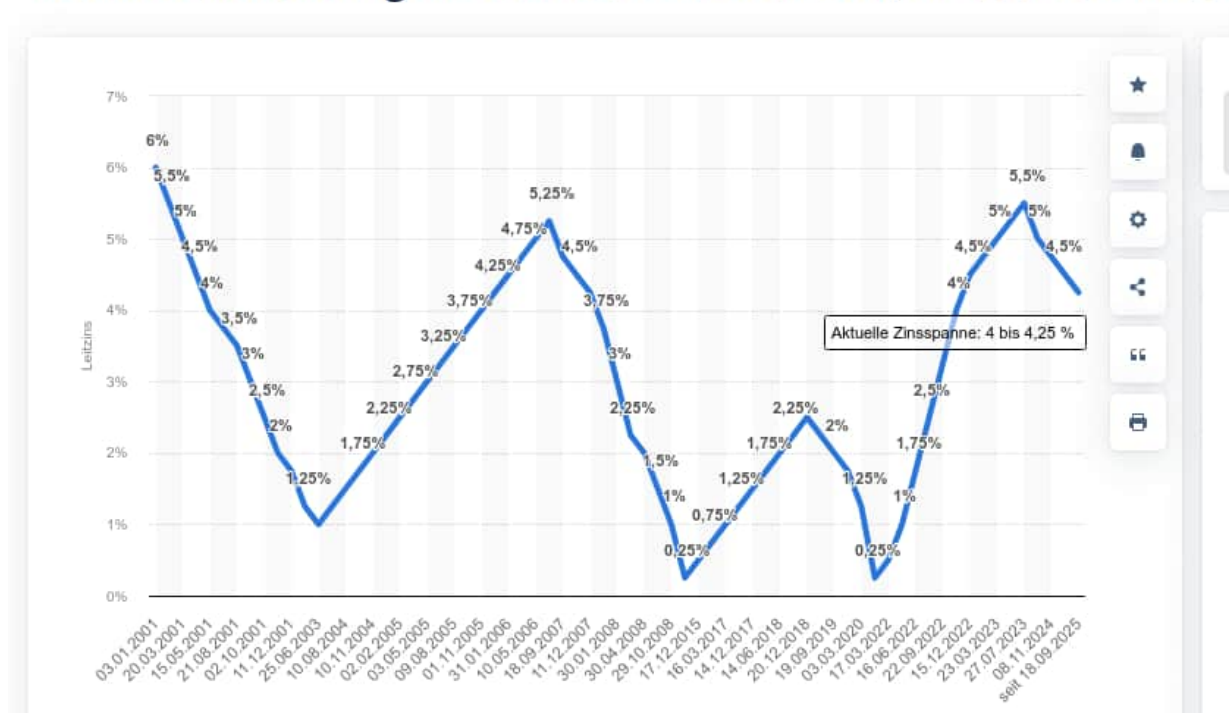
(Stand: September 2025)



Quelle: Statista 2025

Die EZB folgt letztendlich der Politik der amerikanischen Notenbank:

Leitzinsentwicklung der US-Zentralbank Fed von 2001 bis 2025¹



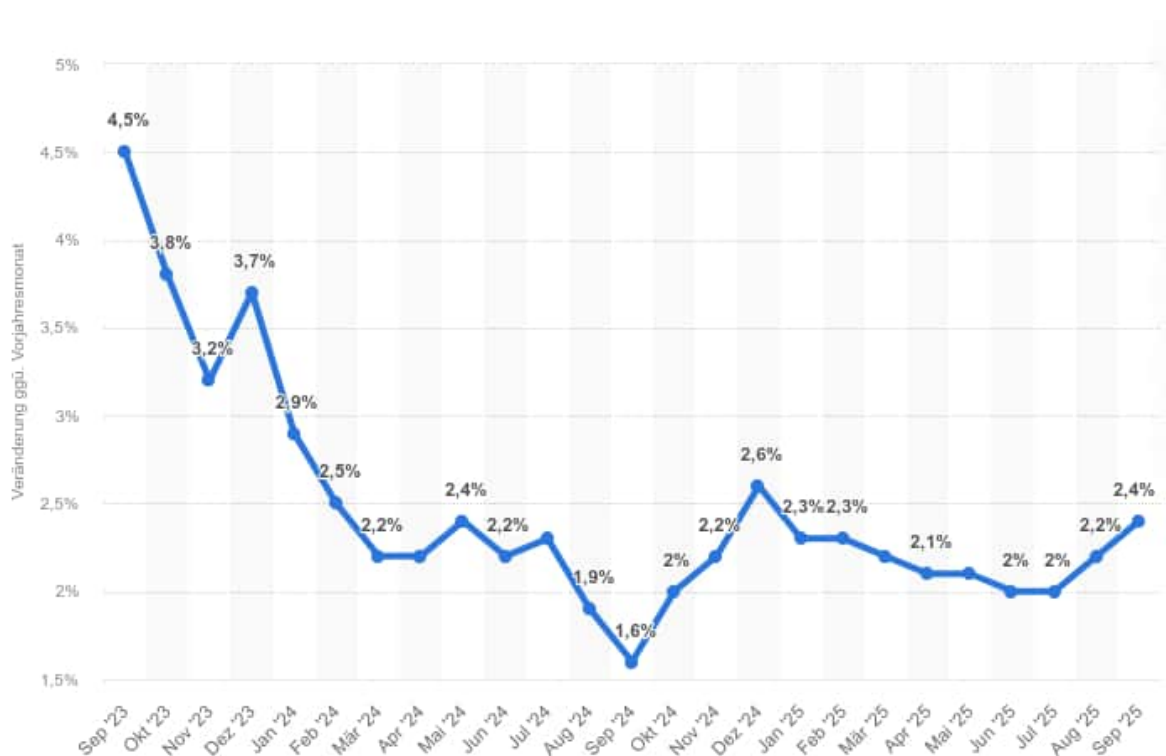
Quelle: Statista 2025

Die Inflationsrate in Deutschland liegt aktuell bei 2,4 % (September 2025).

Das Ziel der EZB liegt bei 2 % pro Jahr.

Inflationsrate in Deutschland von September 2023 bis September 2025

(Steigerung des Verbraucherpreisindex gegenüber Vorjahresmonat)



Quelle: Statista 2025

Neben diesen allgemeinen wirtschaftlichen Problemfeldern spitzt sich auch die geopolitische Lage weiter zu. Die Zunahme der Flüchtlingsbewegungen nach Deutschland ist auch in Rendsburg weiterhin sichtbar. Die Landesunterkunft wird weiterhin benötigt. Hinzu kommen die zugewanderten Personen, die Wohnraum in Rendsburg suchen, sobald sie Freizügigkeit erhalten haben. Die Kosten für die Infrastruktur sind erheblich und bringen die Stadt an die finanziellen Grenzen. Wir sind daher auf die Unterstützung von Bund und Land angewiesen. Dazu werden auf ministerialer Ebene Gespräche geführt. Konkrete Ergebnisse sind noch nicht im Haushaltsplan eingearbeitet.

Rendsburg stellt als Mittelzentrum etliche Leistungen für den Lebens- und Wirtschaftsraum mit seinen rd. 70.000 Einwohnerinnen und Einwohner zur Verfügung. Diese „übergreifenden“ Aufgaben wie z. B. Theater, Museen, Gymnasien usw. kosten erhebliche Summen pro Jahr und können nicht aus eigenen Einnahmen refinanziert werden. Auch hier ist Rendsburg auf die Beteiligung der Umlandkommunen sowie die Unterstützung durch den Kreis Rendsburg-Eckernförde angewiesen.

Trotzdem muss ein Haushalt aufgestellt werden, der die Daseinsvorsorge ermöglicht. Dabei müssen die dargestellten finanziellen Herausforderungen gemeistert und die Handlungsfähigkeit sichergestellt werden. Ziel ist und bleibt ein realistischer Haushaltsplan.

Neben den allgemeinen Steuereinnahmen erhält die Stadt Rendsburg Zahlungen aus dem kommunalen Finanzausgleich (FAG). Auf diese Einnahmen hat sie wenig bis keinen Einfluss. Die vermeintlich „hohen“ Steuereinnahmen führen zeitversetzt zu geringeren Schlüsselzuweisungen und einer höheren Kreisumlage.

Hinzu kommen die Tarifierhöhungen und die die Erhöhung der Zuführung zu Rückstellungen (Pensions- und Beihilferückstellungen). Erhöhte Ansätze in Millionenhöhe führen unweigerlich zu höheren Defiziten.

Im Rahmen der Haushaltsplanaufstellung wurde jede größere Maßnahme im Ergebnishaushalt auf Notwendigkeit hin überprüft. Das Potenzial zur Konsolidierung ist mittlerweile nahezu ausgeschöpft.

Der Haushaltskonsolidierungserlass des Innenministeriums wurde berücksichtigt.

Selbiges gilt insbesondere für den investiven Bereich.

Das Innenministerium hat einen Erlass herausgegeben, mit dem festgeschrieben wird, wie Investitionen im Haushaltsplan zu veranschlagen sind. Diese Vorgaben wurden konsequent umgesetzt.

Im Kern geht es darum, weiterhin nur solche Investitionen zu veranschlagen, die auch wirklich umgesetzt und damit haushaltswirksam werden. Da sich Investitionen oftmals über mehrere Jahre erstrecken, muss großen Wert daraufgelegt werden, nur die Mittel einzuplanen, die auch in dem jeweiligen Jahr kassenwirksam werden.

Weiter wird geprüft, ob diese Investitionen eine gewisse Planungsreife (Abschluss „Leistungsphase 3“) besitzen.

Erst nach Vorlage entsprechender Planungsunterlagen können im Haushaltsjahr bzw. in der mittelfristigen Finanzplanung konkrete Ansätze veranschlagt werden.

Maßnahmen zur nachhaltigen und strukturierten Konsolidierung des Haushaltsplans:

- 1) In der Umsetzung des Haushaltsplans sollen sogenannte „**globale Minderaufwendungen**“ von **2 Mio. €** erzielt werden (Darstellung pauschal über die Haushaltssatzung).
 - a. Damit wird das finanzielle Konsolidierungsziel im Haushaltsplan 2026 formuliert.
- 2) Einführung eines neuen Steuerungsinstruments für den laufenden Haushalt (**Finanzierungs- und Steuerungsprozess; Ausgabenkritik**).
 - a. Regelmäßige, nachhaltige und strukturierte Überprüfung aller Ausgaben, bevor diese getätigt werden.
- 3) Überprüfung des **Personalbedarfs, Hebung von Synergien durch Umstrukturierungen**
 - a. Strukturierte Überprüfung aller vorhandenen Stellen bzw. der damit verbundenen Aufgaben sowie aller freiwerdenden Stellen auf ihre Notwendigkeit hin. Erst nach Vorlage aller Information und abschließender Bewertung werden freie Stellen ausgeschrieben und besetzt.
- 4) Damit verbunden ist eine Intensivierung der **Aufgabenkritik**.
 - a. Eine Reduzierung der Ausgaben und langfristig des Personalbestandes ist nur möglich, wenn auch die dazugehörigen Aufgaben reduziert werden.
- 5) Stärkung des **internen Controllings** als nachhaltige Langfristaufgabe.
- 6) Verstärkter Einsatz der **Digitalisierung** bzw. der „KI“.
 - a. Neben der Reduktion oder dem Wegfall von Aufgaben sollen durch die Digitalisierung oder „KI“ die Prozesse optimiert oder Aufgaben übernommen werden, damit der Ressourceneinsatz insgesamt deutlich effizienter gestaltet wird.
- 7) Überprüfung und Ausschöpfung der **Einnahmequellen**, auch wenn die Ausgabeseite vorrangig zu überprüfen ist.
- 8) Regelmäßige Berichterstattung in den **städtischen Gremien**.

Der Haushaltsplanentwurf in Zahlen & Fakten

Der Ergebnisplan schließt mit einem Defizit i. H. v. 10.108.300,00 € ab.

Zu den Erträgen:

2025	2026	Abw. 2025 zu 2026
85.616.500,00 €	88.747.800,00 €	2.131.300,00 € / + 2,46 %

Maßgeblich bei den Erträgen sind die Steuern und Zuweisungen, welche wie folgt eingeplant worden sind:

Gewerbsteuer (brutto)	24.000.000,00 €
Grundsteuer B	4.650.000,00 €
Gemeindeanteil Einkommensteuer	12.215.500,00 €
Gemeindeanteil Umsatzsteuer	3.980.000,00 €
Vergnügungssteuer	1.000.000,00 €
Hundesteuer	149.000,00 €
Schlüsselzuweisungen vom Land	8.210.400,00 €
Zuweisungen v. Land f. übergemeindliche Aufgaben	3.597.100,00 €
Zuweisungen f. Infrastrukturmaßnahmen	607.600,00 €
Zuweisungen f. bedarfstreibende Flächenlasten	425.600,00 €

Es wird keine Erhöhung der Hebesätze für die Gewerbsteuer oder Grundsteuer vorgeschlagen.

Zu den Aufwendungen:

Maßgeblichen Einfluss auf das Jahresergebnis haben die Aufwendungen:

Die **Personalaufwendungen** steigen gegenüber dem Jahr 2025 um 1.791.100,00 € (7,41 %).

Es liegt seit Mitte 2025 ein neues Tarifergebnis vor (+ 3,0 % ab April 2025). Eine weitere Steigerung folgt im Jahr 2026 (2,8 %).

Die „Mehrbelastung“ gegenüber 2025 lässt sich wie folgt darstellen:

Personalaufwand

	2025	2026	mehr/weniger	%tual
<i>Gesamt</i>	24.159.100,00 €	25.950.200,00 €	1.791.100,00 €	7,41%
Zuführung Rückstellungen	733.400,00 €	1.364.700,00 €	631.300,00 €	86,08%
Entgelte AN	18.816.000,00 €	20.004.200,00 €	1.188.200,00 €	6,31%
Beihilfe	415.000,00 €	370.000,00 €	-45.000,00 €	-10,84%
Beamte	4.167.900,00 €	4.209.200,00 €	41.300,00 €	0,99%

Im Vergleich der Jahre zueinander reichen einige wenige Positionen aus, um die Steigerung der Aufwendungen insgesamt zu verdeutlichen. Dabei ist zu berücksichtigen, dass die Stadt auf eine Vielzahl der Aufwendungen keinen oder nur geringen Einfluss hat. Eine „einfache“ Kompensation ist in dieser Größenordnung nicht möglich:

Detaillierte Darstellungen können dem Haushaltsplanentwurf entnommen werden.

Zu den investiven Auszahlungen:

Im Nachfolgenden findet sich ein Auszug aus den wesentlichen Investitionen im Haushaltsjahr 2026 (Beträge jeweils brutto, also ohne Abzug einer ggf. vorhandenen Förderung).

Bezeichnung	Ansatz
Neubau Hauptgebäude Herderschule	3.370.000,00 €
Anbau Mehrzweckgebäudes f. d. OGS und d. Schule Nobiskrug	2.814.000,00 €
Ertüchtigung Feuerwache	2.500.000,00 €
Projekte der Offenen Ganztagschule (OGS) Mastbrook	1.973.000,00 €
Fahrzeuge Feuerwehr + KatSchutz u. Zubehör (außer PKW) - Feuerwehr	1.700.000,00 €
Straßennetz (Baustraße)	1.500.000,00 €
Umbau und Erneuerung Biologie-Räume Helene-Lange-Gymnasium	1.400.000,00 €
Eigenanteil Städtebauförderungsmittel "Altstadt"	543.000,00 €
Strukturfonds GEP/EA	532.000,00 €
Sanierung Landestheater	440.000,00 €
Erneuerung Brücke Brammerdamm	440.000,00 €
Projekte der Startchancen - CTR	365.000,00 €
Neuanlage einer Parkfläche (An der Bleiche 9)	350.000,00 €
Radweg Fockbeker Chaussee	315.000,00 €
Bushaltestellen	300.000,00 €
Straßennetz (Verkehrs- und Grünfläche Conventgarten/NOK)	300.000,00 €
Projekte der Startchancen Schule Rotenhof	225.000,00 €
Erneuerung der Sporthallenbeleuchtung	180.000,00 €
Geh- und Radweg Kanalufer	160.000,00 €
Eigenanteil Städtebauförderungsmittel "Stadtumbau West" (ehem. Eiderkaserne)	160.000,00 €
Projekte der Startchancen Schule Altstadt	150.000,00 €
Eigenanteil Städtebauförderungsmittel "Hollerstraße-West/Eckernförder Straße-Meynstraße"	100.000,00 €

Im Rahmen der Finanzplanung wurden alle zwingend notwendigen Maßnahmen mit aufgenommen, insbesondere im Bereich der Schulen sowie die Finanzierung von Folgemaßnahmen.

Die weiteren Maßnahmen werden in den jeweiligen Ausschüssen detailliert erläutert.

Die Investitionen würden eine entsprechende Darlehensaufnahme notwendig machen. Die planmäßige Entwicklung der Verschuldung zum 31.12.2026 ff. stellt sich demnach wie folgt dar:

HH-Jahr	Neue Kreditaufnahme - Kreditmarkt -	Tilgung	Endbestand 31.12.
2026	18.400.400,00 €	7.006.501,15 €	93.233.962,99 €
2027	18.869.100,00 €	7.925.756,98 €	104.177.306,01 €
2028	19.003.600,00 €	8.250.689,38 €	114.930.216,63 €
2029	6.152.800,00 €	9.060.889,43 €	112.022.127,20 €

Bei weiteren Fragen wenden Sie sich bitte an den Fachdienst Finanz- und Beteiligungsverwaltung.

Mit freundlichen Grüßen

A handwritten signature in blue ink, appearing to read 'J. Sönnichsen', with a stylized flourish at the end.

Janet Sönnichsen
Bürgermeisterin

Zuordnungshinweise zum Haushaltsplanentwurf 2026

Allgemein:

Die ersten Seiten enthalten allgemeine Hinweise und Listen der wesentlichen Ansätze/Verschiebungen/Änderungen, welche für jeden Ausschuss von Relevanz sind. Die Darstellung der Begründung wurde geändert. Diese werden nun nicht mehr hinter jedem Teilplan, sondern in einer Übersicht zusammengefasst. Zudem entfallen die Teilfinanzpläne. Der Finanzplan (gesamt) ist weiterhin aufgeführt. Die Zahlungsströme dürften von nachrangiger Relevanz sein. Bezüglich der Investitionen wird auf das beigefügte Investitionsprogramm (Maßnahmen) verwiesen.

Bitte beachten Sie:

Die Zuständigkeiten der Ausschüsse ergeben sich zunächst aus der Gemeindeordnung, der Hauptsatzung und insbesondere der Zuständigkeitsordnung als Anlage zur Hauptsatzung. Die Aufgaben werden im Haushalt weitestgehend über die Produkte und die produktverantwortlichen Fachdienste abgebildet. Insofern wurde versucht, die Produkte den Ausschüssen zuzuordnen, wobei es zu Überschneidungen kommen kann.

Die Ausschüsse sollen nunmehr über das Produkt im Ganzen beraten.

Es sollte daher der jeweilige Zuständigkeitsbereich beschlossen werden.

Ausgenommen hiervon sind die Mittel für das Personal und die bauliche Unterhaltung. Diese werden zentral von einem Ausschuss (Senat bzw. Bauausschuss) beraten.

Zuständiger Fachausschuss	Zuständig intern	Bezeichnung	Produkt	Bezeichnung
Ausschuss für Bildung, Kultur, Sport und Soziales (1)			1/2/1/000	Statistik und Wahlen
			1/2/2/200	Meldewesen
			1/2/2/300	Standesamt
			2/1/1/000	Grundschule Mastbrook
			2/1/1/100	Grundschule Neuwerk
			2/1/1/200	Grundschule Obereider
			2/1/1/300	Grundschule Rotenhof
			2/1/1/400	Grundschule Nobiskrug
	1001	Fachdienst Familie	2/1/7/000	Gymnasium Herderschule
	1002	Fachdienst Bürgerbüro- und Standesamt	2/1/7/100	Helene-Lange-Gymnasium
	1003	Fachdienst Bildung	2/1/7/200	Gymnasium Kronwerk
	1004	Fachdienst Integration	2/1/8/200	Gemeinschaftsschule Schule Altstadt
	4000	Fachdienst Sozialbüro	2/1/8/210	Gemeinschaftsschule Christian-Timm-Schule Rendsburg
	4001	Fachdienst Kulturbüro	2/2/1/000	Förderzentrum Lernen
			2/4/1/000	Schülerbeförderung
			2/4/3/000	Sonstige schulische Aufgaben
			2/5/1/100	Museen im Kulturzentrum
			2/5/1/200	Stadtarchiv
			2/6/1/000	Stadttheater/Landestheater
			2/7/1/000	Volkshochschule Rendsburger Ring e. V.
			2/7/2/000	Stadtbücherei
			2/8/1/000	Heimat- und sonstige Kulturpflege (allgemein)
			2/8/1/100	Kulturzentrum Arsenal

Zuständiger Fachausschuss	Zuständig intern	Bezeichnung	Produkt	Bezeichnung
Ausschuss für Bildung, Kultur, Sport und Soziales (2)	1001 1002 1003 1004 4000 4001	Fachdienst Familie Fachdienst Bürgerbüro- und Standesamt Fachdienst Bildung Fachdienst Integration Fachdienst Sozialbüro Fachdienst Kulturbüro	3/1/1/900	Allgemeine Verwaltung der sozialen Angelegenheiten
			3/1/3/900	Flüchtlingsbetreuung
			3/1/5/110	Seniorenarbeit
			3/1/5/400	Obdachlosenunterkünfte und -hilfe
			3/3/1/000	Förderung der Wohlfahrtspflege
			3/6/2/100	Außerschulische Jugendbildung
			3/6/2/200	Kinder- und Jugenderholung
			3/6/3/120	Erzieherischer Kinder- und Jugendschutz
			3/6/3/122	Projekt "Jugend stärken im Quartier"
			3/6/5/000	Kindertagesstätten allgemein
			3/6/5/100	Kindertagesstätte Rendsburg-Neuwerk
			3/6/5/200	Kindertagesstätte Stadtpark
			3/6/5/300	Kindertagesstätte Villa Kunterbunt
			3/6/5/400	Kindertagesstätte Butterberg
			3/6/7/500	Projekt "Lokales Bündnis für Familien i. d. Stadt Rendsburg"
			4/2/1/000	Förderung des Sports
			4/2/4/000	Städtische Sportplätze
Bauausschuss	1003 2001 3001 3002 3003 3004 3005 3006	Fachdienst Bildung Fachdienst Finanz- und Beteiligungsverwaltung Fachdienst Bauverwaltung Fachdienst Hochbau Fachdienst Tiefbau Fachdienst Bauaufsicht Fachdienst Stadtentwicklung Fachdienst Ordnung und Verkehr	Alle Produkte	Bauliche Unterhaltung
			1/2/2/000	Ordnungsbehörde
			1/2/6/000	Feuerlöschwesen
			3/6/6/100	Bolz- und Kinderspielplätze
			5/1/1/000	Orts- und Regionalplanung einschl. Vermessung
			5/1/1/100	Städtebauliche Sanierungs- und Entwicklungsmaßnahmen
			5/2/1/000	Bauaufsicht
			5/2/3/000	Denkmalschutz- u. -pflege
			5/3/8/000	Abwasserbeseitigung
			5/4/1/000	Öffentliche Verkehrsflächen
			5/4/1/010	Geh- und Radwege
			5/4/1/020	Gemeindestraßen
			5/4/1/100	Straßenbeleuchtung und Lichtsignalanlagen
			5/4/3/000	Landesstraßen
			5/4/4/000	Bundesstraßen
			5/4/6/000	Parkeinrichtungen
			5/4/8/000	Städtische Gleisanlagen

Zuständiger Fachausschuss	Zuständig intern	Bezeichnung	Produkt	Bezeichnung
Umweltausschuss	0000	Stabsstelle Bürgermeisterin	5/5/1/000	Park- und Gartenanlagen
	2001	Fachdienst Finanz- und Beteiligungsverwaltung	5/5/2/000	Öffentliche Gewässer und wasserbauliche Anlagen
			5/5/2/100	Obereiderhafen
	4001	Fachdienst Kulturbüro	5/5/4/000	Naturschutz und Landschaftspflege
	3002	Fachdienst Hochbau	5/5/5/000	Landwirtschaft
	3003	Fachdienst Tiefbau	5/5/5/100	Forstwirtschaft
	3006	Fachdienst Ordnung und Verkehr	5/7/3/010	Wochenmärkte
			5/7/3/020	Jahrmärkte
			5/7/3/100	Umwelt- und Technikhof
			5/7/5/000	Touristische Angelegenheiten
Senat			Ergebnishaushalt gesamt	---
			Finanzhaushalt gesamt	---
			Alle Produkte	Personalaufwendungen
			1/1/1/000	Gemeindeorgane
			1/1/1/010	Innere Verwaltungsangelegenheiten
	0000	Stabsstelle Bürgermeisterin	1/1/1/020	Finanzverwaltung
	2001	Fachdienst Finanz- und Beteiligungsverwaltung	1/1/1/030	Liegenschaftsverwaltung
			2/7/3/000	Nordkolleg Rendsburg GmbH
	4001	Kulturbüro	3/1/5/200	Seniorenwohnanlage Neue Heimat (Eigenbetrieb)
			3/1/5/210	Seniorenwohnanlage "Neue Heimat Rendsburg gGmbH"
			5/5/1/100	Nordmarkhalle / Willy-Brandt-Platz
			5/3/5/000	Kleingärten
			5/4/8/100	Stadtwerke Rendsburg GmbH
			5/7/1/000	Rendsburg Port Authority GmbH
			5/7/1/100	Wirtschaftsförderung
			5/7/3/000	Entwicklungsgesellschaft Borgstedtfelde
			6/1/1/000	Steuern, allgemeine Zuweisungen, allgemeine Umlagen
			6/1/2/000	Sonstige allgemeine Finanzwirtschaft

Übersicht über die gebildeten Budgets¹

A. Ergebnisplan		
Budget Nr.	Bezeichnung	Zugeordnete Erträge und Aufwendungen der Teilpläne
Im Ergebnisplan bilden die Erträge und Aufwendungen der unten genannten Teilpläne (Teilergebnispläne der jeweiligen Produkte) jeweils ein Budget.		
B. Finanzplan (Einzahlungen und Auszahlungen für Investitionen und Investitionsförderungsmaßnahmen)		
Budget Nr.	Bezeichnung	Zugeordnete Einzahlungen und Auszahlungen der Teilpläne
Im Finanzplan bilden die Einzahlungen und Auszahlungen für Investitionen und Investitionsförderungsmaßnahmen der unten genannten Teilpläne (Teilergebnispläne der jeweiligen Produkte) jeweils ein Budget.		

Siehe hierzu auch § 6 der Haushaltssatzung der Stadt Rendsburg.

¹ Gemeinden, die lediglich die Erträge und Aufwendungen bzw. die Einzahlungen und Auszahlungen für Investitionen und Investitionsförderungsmaßnahmen der einzelnen Teilpläne jeweils zu Budgets verbinden wollen, können sich darauf beschränken,

- unter A. Ergebnisplan folgenden Satz aufzunehmen:
"Im Ergebnisplan bilden die Erträge und Aufwendungen der Teilpläne ... jeweils ein Budget." und gegebenenfalls
- unter B. Finanzplan folgenden Satz aufzunehmen:
"Im Finanzplan bilden die Einzahlungen und Auszahlungen für Investitionen und Investitionsförderungsmaßnahmen der Teilpläne ... jeweils ein Budget."

Budgets / Teilpläne / Produkte

Produkt-ID	Bezeichnung	Verantwortlich
1/1/1/000	Gemeindeorgane	2001
1/1/1/010	Innere Verwaltungsangelegenheiten	2001
1/1/1/020	Finanzverwaltung	2001
1/1/1/030	Liegenschaftsverwaltung	2001
1/2/1/000	Statistik und Wahlen	1002
1/2/2/000	Ordnungsbehörde	3006
1/2/2/200	Meldewesen	1002
1/2/2/300	Standesamt	1002
1/2/6/000	Feuerlöschwesen	3006
2/1/1/000	Grundschule Mastbrook	1003

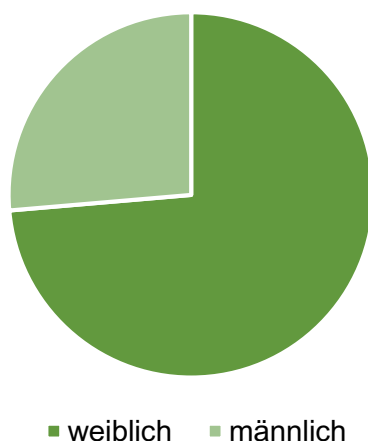
2/1/1/100	Grundschule Neuwerk	1003
2/1/1/200	Grundschule Obereider	1003
2/1/1/300	Grundschule Rotenhof	1003
2/1/1/400	Grundschule Nobiskrug	1003
2/1/7/000	Gymnasium Herderschule	1003
2/1/7/100	Helene-Lange-Gymnasium	1003
2/1/7/200	Gymnasium Kronwerk	1003
2/1/8/200	Gemeinschaftsschule Schule Altstadt	1003
2/1/8/210	Gemeinschaftsschule Christian-Timm-Schule Rendsburg	1003
2/2/1/000	Förderzentrum Lernen	1003
2/4/1/000	Schülerbeförderung	1003
2/4/3/000	Sonstige schulische Aufgaben	1003
2/5/1/100	Museen im Kulturzentrum	4001
2/5/1/200	Stadtarchiv	4001
2/6/1/000	Stadttheater/Landestheater	4001
2/7/1/000	Volkshochschule Rendsburger Ring e. V.	4001
2/7/2/000	Stadtbücherei	4001
2/7/3/000	Nordkolleg Rendsburg GmbH	2001
2/8/1/000	Heimat- und sonstige Kulturpflege (allgemein)	4001
2/8/1/100	Kulturzentrum Arsenal	4001
3/1/1/900	Allgemeine Verwaltung der sozialen Angelegenheiten	4000
3/1/3/900	Flüchtlingsbetreuung	1004
3/1/5/100	Begegnungsstätte Grüne Straße	1001
3/1/5/110	Seniorenarbeit	1001
3/1/5/200	Immobilie Seniorenwohnanlage Schleswiger Chaussee (ehem. Eigenbetrieb Neue Heimat)	2001
3/1/5/210	Seniorenwohnanlage "Neue Heimat Rendsburg gGmbH"	2001
3/1/5/300	Soziale Einrichtungen für Menschen mit Behinderungen (Statistik)	1001
3/1/5/400	Obdachlosenunterkünfte und -hilfe	1004
3/1/5/500	Soziale Einrichtungen für Aussiedler und Ausländer	1001
3/1/5/600	Andere soziale Einrichtungen	1001
3/3/1/000	Förderung der Wohlfahrtspflege	1001
3/6/2/100	Außerschulische Jugendbildung	1003
3/6/2/200	Kinder- und Jugenderholung	1001
3/6/3/120	Erzieherischer Kinder- und Jugendschutz	1003
3/6/3/122	Projekt "Jugend stärken im Quartier"	1003
3/6/5/000	Kindertagesstätten allgemein	1001
3/6/5/100	Kindertagesstätte Rendsburg-Neuwerk	1001

3/6/5/200	Kindertagesstätte Stadtpark	1001
3/6/5/300	Kindertagesstätte Villa Kunterbunt	1001
3/6/5/400	Kindertagesstätte Butterberg	1001
3/6/6/100	Bolz- und Kinderspielplätze	3002
3/6/7/500	Projekt "Lokales Bündnis für Familien i. d. Stadt Rendsburg"	1001
4/2/1/000	Förderung des Sports	1003
4/2/4/000	Städtische Sportplätze	1003
5/1/1/000	Orts- und Regionalplanung einschl. Vermessung	3004
5/1/1/100	Städtebauliche Sanierungs- und Entwicklungsmaßnahmen	3004
5/2/1/000	Bauaufsicht	3005
5/2/2/000	Wohnungsbauförderung	2001
5/2/3/000	Denkmalschutz- u. -pflege	3002
5/3/5/000	Stadtwerke Rendsburg GmbH	2001
5/3/8/000	Abwasserbeseitigung	3003
5/4/1/000	Öffentliche Verkehrsflächen	3003
5/4/1/010	Geh- und Radwege	3003
5/4/1/020	Gemeindestraßen	3003
5/4/1/100	Straßenbeleuchtung und Lichtsignalanlagen	3003
5/4/3/000	Landesstraßen	3003
5/4/4/000	Bundesstraßen	3003
5/4/6/000	Parkeinrichtungen	3001
5/4/8/000	Städtische Gleisanlagen	3003
5/4/8/100	Rendsburg Port Authority GmbH	2001
5/5/1/000	Park- und Gartenanlagen	3003
5/5/1/100	Kleingärten	2001
5/5/2/000	Öffentliche Gewässer und wasserbauliche Anlagen	3003
5/5/2/100	Obereiderhafen	3006
5/5/4/000	Naturschutz und Landschaftspflege	3003
5/5/5/000	Landwirtschaft	2001
5/5/5/100	Forstwirtschaft	2001
5/7/1/000	Wirtschaftsförderung	0000
5/7/1/100	Entwicklungsgesellschaft Borgstedtfelde	2001
5/7/3/000	Nordmarkhalle / Willy-Brandt-Platz	2001
5/7/3/010	Wochenmärkte	2001

Darstellung des Personalbestandes zum 30.06.2025

Zur Betrachtung des Verhältnisses zwischen weiblichen und männlichen Mitarbeitenden der Stadt Rendsburg wurden unterschiedlichen Kennzahlen ermittelt. Als Stichtag wurde für die Betrachtung der **30.06.2025** gewählt. Zunächst können folgende Gesamtzahlen an Mitarbeitenden mitgeteilt werden:

Kategorie	Insgesamt	Männlich	%	Weiblich	%
Mitarbeiter/innen gesamt	459	121	26,36	338	73,64

Mitarbeitende

Bei der Betrachtung der Gesamtzahl der Mitarbeitenden wurden alle Arbeitnehmer/-innen, Beamt/-innen, Auszubildende, Studierende, FSJler/-innen und Volontär/-innen einbezogen. Aus der Betrachtung der Gesamtzahl der Mitarbeitenden geht hervor, dass der Anteil an weiblichen Mitarbeitenden mit 73,64 % deutlich höher ist, als der Anteil der männlichen Mitarbeitenden.

Es wurde darüber hinaus ermittelt, wie viele weibliche und männliche Mitarbeitenden in Vollzeit oder Teilzeit tätig sind. Als Teilzeit-Beschäftigung wurde hierbei alles unter 39,0 bzw. 41,0 Std. gewertet. Daraus ergeben sich folgende Werte:

Kategorie	Insgesamt	Männlich	%	Weiblich	%
Teilzeit	246	20	8,13	226	91,87
Vollzeit	213	102	47,89	112	52,58

In die Betrachtung der Anzahl an weiblichen und männlichen Führungskräften im Verhältnis zueinander wurden folgende Positionen einbezogen: BGM, BLB, FBL, FDL, SGL, Kitaleitungen und die direkten Vorgesetzten im Bereich HMS und Reinigung. Person, die die Leitung mehrerer Bereiche innehaben, wurden einfach berücksichtigt:

Kategorie	Insgesamt	Männlich	%	Weiblich	%
Führungskräfte	32	14	43,75	18	56,25

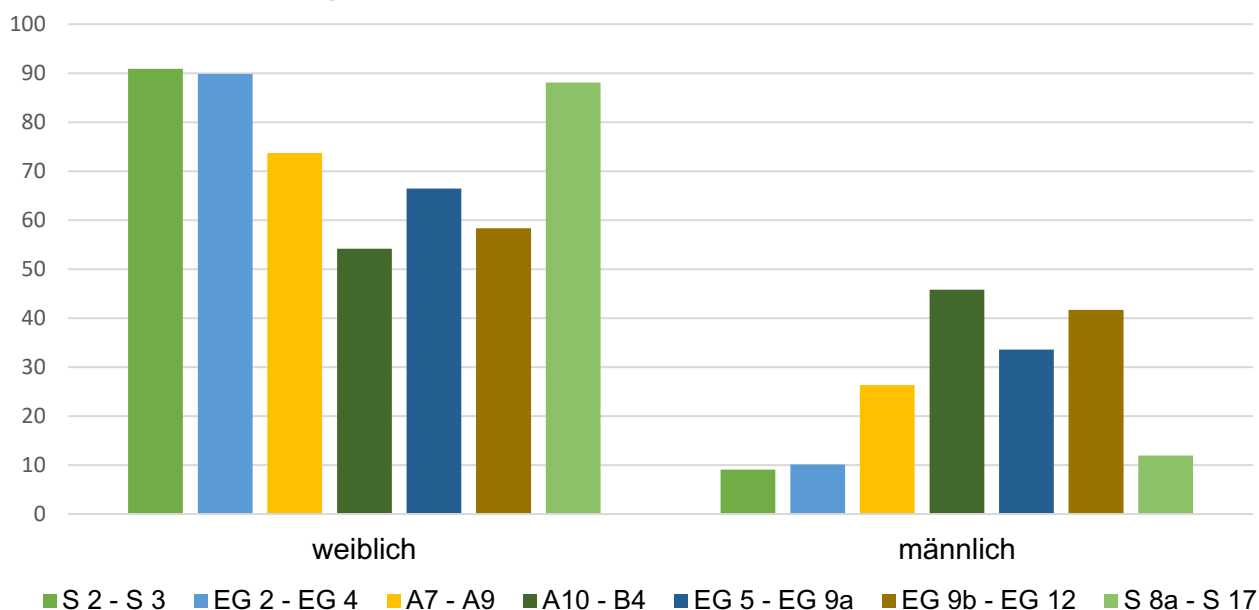
Zudem wurde herausgearbeitet, wie sich die Verteilung von weiblichen und männlichen Mitarbeitenden in den unteren Gehaltsstufen darstellt:

Kategorie	Insgesamt	Männlich	%	Weiblich	%
S 2-3	33	9,09	9,38	30	90,91
EG 2-4	79	8	10,13	71	89,87

Hier wird deutlich, dass Frauen in den unteren Gehaltsklassen mehr vertreten sind als Männer. Zur Beurteilung dieses Sachverhalts wurden zusätzlich die Daten aus den mittleren und höheren Gehaltsstufen erhoben:

Kategorie	Insgesamt	Männlich	%	Weiblich	%
A7- A9	19	5	26,32	14	73,68
A10-B4	24	11	45,83	13	54,17
EG 5 – 9a	149	50	33,56	99	66,44
EG 9b-12	48	20	41,67	28	58,33
S 8a -17	67	8	11,94	59	88,06

Verteilung der Geschlechter in den unterschiedlichen Gehaltsstufen



Die Differenz zur Gesamtanzahl der Mitarbeitenden ergibt sich, da hier bspw. Auszubildende, FSJler/-innen und Volontär/-innen nicht berücksichtigt werden.

Zuletzt wurde die Verteilung von weiblichen und männlichen Auszubildenden und FSJler/-innen erhoben:

Kategorie	Insgesamt	Männlich	%	Weiblich	%
Auszubildende	21	10	47,62	11	52,38
FSJler/-innen	6	0	0	6	100

Haushaltssatzung der Stadt Rendsburg für das Haushaltsjahr 2026

Aufgrund der §§ 77 ff. der Gemeindeordnung wird nach Beschluss der Ratsversammlung vom 11.12.2025 – und mit Genehmigung der Kommunalaufsichtsbehörde - folgende Haushaltssatzung erlassen:

§ 1

Der Haushaltsplan für das Haushaltsjahr 2026 wird

- | | |
|--|-----------------|
| 1. im Ergebnisplan mit | |
| einem Gesamtbetrag der Erträge auf | 88.769.700,00 € |
| einem Gesamtbetrag der Aufwendungen auf | 98.878.000,00 € |
| einem Jahresüberschuss von | 0,00 € |
| einem Jahresfehlbetrag von | 10.108.300,00 € |
| 2. im Finanzplan mit | |
| einem Gesamtbetrag der Einzahlungen aus laufender | |
| Verwaltungstätigkeit auf | 86.974.300,00 € |
| einem Gesamtbetrag der Auszahlungen aus laufender | |
| Verwaltungstätigkeit auf | 91.854.800,00 € |
| einem Gesamtbetrag der Einzahlungen aus der | |
| Investitionstätigkeit und der Finanzierungstätigkeit auf | 22.592.800,00 € |
| einem Gesamtbetrag der Auszahlungen aus der | |
| Investitionstätigkeit und der Finanzierungstätigkeit auf | 29.598.100,00 € |

festgesetzt.

Um den unter Ziffer 1. genannten voraussichtlichen Jahresfehlbetrag teilweise zu kompensieren, werden „globale Minderaufwendungen“ in Höhe von 2.000.000,00 € vorgesehen.

§ 2

Es werden festgesetzt:

- | | |
|--|-----------------|
| 1. der Gesamtbetrag der Kredite für Investitionen und | |
| Investitionsförderungsmaßnahmen auf | 18.400.400,00 € |
| 2. der Gesamtbetrag der Verpflichtungsermächtigungen auf | 26.324.800,00 € |
| 3. der Höchstbetrag der Kassenkredite auf | 10.000.000,00 € |
| 4. die Gesamtzahl der im Stellenplan ausgewiesenen Stellen auf | 373,65 Stellen. |

§ 3

Der Höchstbetrag für unerhebliche über-und außerplanmäßige Aufwendungen und Auszahlungen und Verpflichtungsermächtigungen, für deren Leistung oder Eingehung die Bürgermeisterin ihre Zustimmung nach § 82 Gemeindeordnung erteilen kann, beträgt 50.000,00 €.

§ 4

Im Teilfinanzplan (§ 4 Abs. 5 GemHVO-Doppik) sind als Einzelmaßnahmen Investitionen oder Investitionsförderungsmaßnahmen auszuweisen, wenn der Auszahlungsbetrag für die Investition oder Investitionsförderungsmaßnahme mindestens 50.000,00 € beträgt.

§ 5

Die Erträge und dazugehörigen Einzahlungen sowie die Aufwendungen und die dazugehörigen Auszahlungen sowie die Einzahlungen und Auszahlungen für Investitionen und Investitionsfördermaßnahmen sind im Rahmen der Zweckbindung (§ 21 GemHVO-Doppik) und der Deckungsfähigkeit (§ 22 GemHVO-Doppik) entsprechend gekennzeichnet.

Über den Haushaltsplan wird bestimmt, dass bestimmte Mehrerträge und die dazugehörigen Mehreinzahlungen bestimmte Ansätze für Aufwendungen und die dazugehörigen Mehrauszahlungen erhöhen (§ 21 Abs. 2 GemHVO-Doppik).

Als Teilpläne gelten jeweils die Teilergebnispläne und Teilfinanzpläne auf Unterproduktgruppenebene (§ 4 GemHVO-Doppik).

Die Aufwendungen sowie Auszahlungen für Investitionen und Investitionsförderungsmaßnahmen eines Teilplans werden zu einem Budget verbunden (§ 20 GemHVO-Doppik).

Die Aufwendungen und die dazugehörigen Auszahlungen sowie die Auszahlungen für Investitionen und Investitionsförderungsmaßnahmen eines Budgets sind mit Ausnahme

- der internen Leistungsbeziehungen
- der Abschreibungen
- der Zuführung zu Rückstellungen
- der Personalaufwendungen
- der Aufwendungen für die bauliche Unterhaltung

gegenseitig deckungsfähig (§ 22 GemHVO-Doppik).

Die automatische Deckungsfähigkeit per Vermerk bezieht sich nur auf die gekennzeichneten Produktkonten. Grundsätzlich werden hierbei pro Produkt die Produktkonten (Aufwand, Auszahlung) pro Fachdienst (Planung) in einem Deckungsring zusammengefasst. Die manuellen Bereitstellungen von Mitteln für andere Mehraufwendungen und dazugehörige Mehrauszahlungen sowie Mehrauszahlungen für Investitionen und Investitionsförderungsmaßnahmen im Budget werden durch Kürzung bei anderen Ansätzen auf Antrag vom Fachdienst Finanzen durchgeführt.

Die Aufwendungen und die dazugehörigen Auszahlungen sowie die Auszahlungen für Investitionen und Investitionsförderungsmaßnahmen eines Budgets sind übertragbar (§ 23 GemHVO-Doppik).

Die kommunalaufsichtliche Genehmigung wurde am XXX erteilt.

Rendsburg,

Janet Sönnichsen
Bürgermeisterin

**Satzung über die Festsetzung der Hebesätze für
die Grund- und Gewerbesteuer der Stadt Rendsburg
(Hebesatzsatzung)**

Aufgrund der §§ 4 Abs. 1 S. 1 und 77 Abs. 2 Ziff. 3 der Gemeindeordnung für Schleswig-Holstein in der Fassung vom 28.02.2003 (GVOBl. Schl.-H. S. 57), zuletzt geändert durch das Gesetz vom 25.07.2025 (GVOBl Schl.-H. S. 121) in Verbindung mit § 25 des Grundsteuergesetzes (GrStG) in der Fassung vom 07.08.1973 (BGBl. I S. 965), zuletzt geändert durch Artikel 32 des Gesetzes vom 2. Dezember 2024 (BGBl. 2024 I Nr. 387) und § 16 des Gewerbesteuergesetzes (GewStG) in der Fassung vom 15.10.2002 (BGBl. I S. 4167), zuletzt geändert durch Artikel 4 des Gesetzes vom 28. Februar 2025 (BGBl. 2025 I Nr. 69) wird nach Beschlussfassung durch die Ratsversammlung vom 11.12.2025 folgende Satzung erlassen:

**§ 1
Hebesätze**

Die Hebesätze werden für das Jahr 2026 für die

1. Grundsteuer

- | | |
|--|-----------|
| a. land-und forstwirtschaftlichen Betriebe (Grundsteuer A) | auf 418 % |
| b. für die Grundstücke (Grundsteuer B) | auf 638 % |

2. Gewerbesteuer	auf 380 %
------------------	-----------

festgesetzt.

**§ 2
Inkrafttreten**

Die Satzung tritt am 01.01.2026 in Kraft und mit Ablauf des 31.12.2026 außer Kraft.

Rendsburg,
Stadt Rendsburg

Janet Sönnichsen
Bürgermeisterin



RENSBURG

Die Bürgermeisterin

Stadt Rendsburg

Ergebnisplan

für das Haushaltsjahr

2026

Ergebnisplan 2026

Ertrags- und Aufwandsarten			Ergebnis 2024	Ansatz 2025	Ansatz 2026	Ansatz 2027	Ansatz 2028	Ansatz 2029
1	2	3	4	5	6	7	8	9
40	1	Steuern und ähnliche Abgaben	44.410.030	45.943.900	47.150.700	48.943.900	50.608.800	52.147.700
41	2	+ Zuwendungen und allgemeine Umlagen	18.652.914	20.295.100	20.393.700	20.475.200	20.691.800	21.015.000
42	3	+ sonstige Transfererträge	0	0	0	0	0	0
43	4	+ öffentlich-rechtliche Leistungsentgelte	2.015.466	2.023.500	2.000.000	2.052.700	2.059.500	2.053.300
441, 442, 446	5	privatrechtliche Leistungsentgelte	1.278.419	1.253.900	1.082.800	1.085.000	1.089.400	1.093.700
448	6	Kostenerstattungen und Kostenumlagen	13.847.364	13.387.400	15.628.300	15.779.000	16.524.800	17.040.500
45	7	+ sonstige Erträge	4.090.291	2.712.700	2.492.300	2.499.700	2.511.100	2.516.400
471	8	+ aktivierte Eigenleistungen	0	0	0	0	0	0
472	9	+ / - Bestandsveränderungen	0	0	0	0	0	0
	10	= Erträge	84.294.482	85.616.500	88.747.800	90.835.500	93.485.400	95.866.600
50	11	Personalaufwendungen	24.756.190	24.159.100	25.950.200	26.492.700	26.999.300	27.450.600
51	12	+ Versorgungsaufwendungen	0	66.000	66.000	66.000	66.000	66.000
52	13	+ Aufwendungen für Sach- u. Dienstleistungen	18.136.721	21.987.600	22.643.300	22.347.900	22.863.500	22.841.500
57	14	+ bilanzielle Abschreibungen	6.357.870	5.637.700	5.806.400	5.950.500	6.153.200	6.090.300
53	15	+ Transferaufwendungen	17.551.441	18.631.900	21.159.700	21.381.500	21.607.200	21.838.800
54	16	+ sonstige Aufwendungen	17.458.520	18.258.600	21.434.900	21.975.000	22.565.900	23.163.200
	17	= Aufwendungen (= Zeilen 11 bis 16)	84.260.743	88.740.900	97.060.500	98.213.600	100.255.100	101.450.400
	18	= Ergebnis der laufenden Verwaltungstätigkeit (= Zeilen 10 / 17)	33.739	-3.124.400	-8.312.700	-7.378.100	-6.769.700	-5.583.800
46	19	+ Finanzerträge	32.061	21.900	21.900	21.900	21.900	21.900
55	20	- Zinsen und sonstige Finanzaufwendungen	2.241.102	1.581.500	1.817.500	2.227.600	2.544.800	2.814.300
	21	= Finanzergebnis (= Zeilen 19 und 20)	-2.209.041	-1.559.600	-1.795.600	-2.205.700	-2.522.900	-2.792.400
	22	= Jahresergebnis (= Zeilen 18 und 21)	-2.175.302	-4.684.000	-10.108.300	-9.583.800	-9.292.600	-8.376.200
49	23	Inanspruchnahme der Ausgleichsrücklage nach § 26 Absatz 1 Satz 2 zum Haushaltsausgleich	0	0	0	0	0	0
	24	= Jahresergebnis unter Inanspruchnahme der Ausgleichsrücklage (= Zeilen 22 und 23)	-2.175.302	-4.684.000	-10.108.300	-9.583.800	-9.292.600	-8.376.200
		<i>Nachrichtlich:</i>						
		<i>Erträge und Aufwendungen aus internen Leistungsbeziehungen</i>						
48		Erträge aus internen Leistungsbeziehungen	0	0	0	0	0	0
58		- Aufwendungen aus internen Leistungsbeziehungen	0	0	0	0	0	0
		= Ergebnis aus internen Leistungsbeziehungen	0	0	0	0	0	0
		<i>Nachrichtlich:</i>						
		<i>Nettoabschreibungsaufwand</i>						
571 + 574		bilanzielle Abschreibungen auf immaterielle Vermögensgegenstände und Sachanlagen sowie auf geleistete Zuwendungen	5.795.286	5.637.700	5.806.400	5.950.500	6.153.200	6.090.300
416 + 437		- Erträge aus der Auflösung von Sonderposten aus Zuschüssen und Zuwendungen sowie für Beiträge	1.495.050	1.305.700	1.508.700	1.446.000	1.418.100	1.389.000
		= Nettoabschreibungsaufwand	4.300.235	4.332.000	4.297.700	4.504.500	4.735.100	4.701.300



RENDSBURG

Die Bürgermeisterin

Stadt Rendsburg

Finanzplan

für das Haushaltsjahr

2026

Finanzplan 2026

Ein- und Auszahlungsarten			Ergebnis 2024	Ansatz 2025	Ansatz 2026	Ansatz 2027	Ansatz 2028	Ansatz 2029
1	2	3	4	5	6	7	8	9
60	1	Steuern und ähnliche Abgaben	43.847.562	45.943.900	47.150.700	48.943.900	50.608.800	52.147.700
61	2	+ Zuwendungen und allgemeine Umlagen	17.467.385	19.230.800	19.120.500	19.257.800	19.500.500	19.843.500
62	3	+ sonstige Transfereinzahlungen	0	0	0	0	0	0
63	4	+ öffentlich-rechtliche Leistungsentgelte	1.893.870	1.782.100	1.764.500	1.824.100	1.832.700	1.835.800
641, 642, 646	5	+ privatrechtliche Leistungsentgelte	1.290.019	1.253.900	1.082.800	1.085.000	1.089.400	1.093.700
648	6	+ Kostenerstattungen und Kostenumlagen	14.291.489	13.387.400	15.628.300	15.779.000	16.524.800	17.040.500
65	7	+ sonstige Einzahlungen	22.816.851	2.189.800	2.195.500	2.200.400	2.209.200	2.216.800
66	8	+ Zinsen und sonstige Finanzeinzahlungen	151.991	31.900	32.000	32.100	32.200	32.200
	9	= Einzahlungen aus laufender Verwaltungstätigkeit	101.759.167	83.819.800	86.974.300	89.122.300	91.797.600	94.210.200
70	10	Personalauszahlungen	23.645.870	23.426.500	24.585.400	25.166.000	25.627.700	26.102.600
71	11	+ Versorgungsauszahlungen	0	66.000	66.000	66.000	66.000	66.000
72	12	+ Auszahlungen für Sach- u. Dienstleistungen	18.267.254	21.944.000	22.791.300	22.499.100	23.017.900	22.999.000
75	13	+ Zinsen und sonstige Finanzauszahlungen	2.133.828	1.581.500	1.817.500	2.227.600	2.544.800	2.814.300
73	14	+ Transferauszahlungen	17.964.380	18.632.100	21.159.700	21.381.500	21.607.200	21.838.800
74	13	+ sonstige Auszahlungen	38.688.216	18.258.600	21.434.900	21.975.000	22.565.900	23.163.200
	16	= Auszahlungen aus laufender Verwaltungstätigkeit (= Zeilen 10 bis 15)	100.699.548	83.908.700	91.854.800	93.315.200	95.429.500	96.983.900
	17	= Saldo aus laufender Verwaltungstätigkeit (= Zeilen 9 / 16)	1.059.619	-88.900	-4.880.500	-4.192.900	-3.631.900	-2.773.700
681	18	Einzahlungen aus Zuweisungen und Zuschüssen für Investitionen und Investitionsförderungsmaßnahmen	1.832.236	1.762.300	4.169.200	5.582.200	3.200	3.200
682	19	+ Einzahlungen aus der Veräußerung von Grundstücken und Gebäuden	248.446	10.100	10.100	10.100	10.100	10.100
683	20	+ Einzahlungen aus der Veräußerung von beweglichem Anlagevermögen	630	300	400	400	400	400
684	21	+ Einzahlungen aus der Veräußerung von Finanzanlagen	0	0	100	100	100	100
685	22	+ Einzahlungen aus der Abwicklung von Baumaßnahmen	0	0	0	0	0	0
686	23	+ Einzahlungen aus Rückflüssen (für Investitionen und Investitionsförderungsmaßnahmen Dritter)	11.369	9.500	9.500	9.500	9.500	9.500
688	24	+ Einzahlungen aus Beiträgen u. ä. Entgelten	-348	3.100	3.100	3.100	0	0
689	25	+ sonstige Investitionseinzahlungen	0	0	0	0	0	0
	26	= Einzahlungen aus Investitionstätigkeit	2.092.333	1.785.300	4.192.400	5.605.400	23.300	23.300
781	27	Auszahlungen von Zuweisungen und Zuschüssen für Investi-tionen und Investitionsförderungsmaßnahmen	1.913.962	1.366.500	1.569.000	1.060.000	20.000	20.000
782	28	+ Auszahlungen für den Erwerb von Grundstücken und Gebäuden	1.019.722	605.100	50.100	20.100	20.100	20.000
783	29	+ Auszahlungen für den Erwerb von beweglichem Anlagevermögen	1.139.744	3.985.400	3.688.300	2.189.800	2.400.100	525.900
784	30	+ Auszahlungen für den Erwerb von Finanzanlagen	0	0	66.700	0	0	0
785	31	+ Auszahlungen für Baumaßnahmen	8.664.799	11.883.100	17.218.700	21.024.600	16.586.700	5.610.200
786	32	+ Auszahlungen für die Gewährung von Ausleihungen (für Investitionen und Investitionsförderungsmaßnahmen Dritter)	0	0	0	0	0	0
787	33	+ sonstige Investitionsauszahlungen	0	0	0	0	0	0
	34	= Auszahlungen aus Investitionstätigkeit (= Zeilen 27 bis 33)	12.738.227	17.840.100	22.592.800	24.294.500	19.026.900	6.176.100
	35	= Saldo aus Investitionstätigkeit (= Zeilen 26 / 34)	-10.645.894	-16.054.800	-18.400.400	-18.689.100	-19.003.600	-6.152.800
672	35a	Einzahlungen aus fremden Finanzmitteln	502.823	0	0	0	0	0
772	35b	Auszahlungen aus fremden Finanzmittel	110.854	0	0	0	0	0

Finanzplan 2026

Ein- und Auszahlungsarten			Ergebnis 2024	Ansatz 2025	Ansatz 2026	Ansatz 2027	Ansatz 2028	Ansatz 2029
1	2	3	4	5	6	7	8	9
	35c	= Saldo aus fremden Finanzmitteln	391.969	0	0	0	0	0
673	35d	Einzahlungen für amtsangehörige Gemeinden	0	0	0	0	0	0
773	35f	Auszahlungen aus amtsangehörige Gemeinden	0	0	0	0	0	0
	35e	= Saldo aus Ein- und Auszahlungen für amtsangehörige Gemeinden	0	0	0	0	0	0
	36	= Finanzmittelüberschuss/-fehlbetrag (= Zeilen 17, 35, 35c und 35e)	-9.194.306	-16.143.700	-23.280.900	-22.882.000	-22.635.500	-8.926.500
692	37	+ Aufnahme von Krediten für Investitionen und Investitionsförderungsmaßnahmen	8.500.000	16.012.300	18.400.400	18.689.100	19.003.600	6.152.800
695	38	+ Einzahlungen aus Rückflüssen von Darlehen aus der Anlage liquider Mittel	0	0	0	0	0	0
693	39	+ Aufnahme von Kassenkrediten	56.736.969	0	0	0	0	0
792	40	- Tilgung von Krediten für Investitionen und Investitionsförderungsmaßnahmen	5.690.366	6.508.200	7.005.300	7.923.600	8.113.600	8.567.700
795	41	- Auszahlungen aus der Gewährung von Darlehen zur Anlage liquider Mittel	0	0	0	0	0	0
793	42	- Tilgung von Kassenkrediten (ohne Kontokorrent)	50.277.566	0	0	0	0	0
	43	= Saldo aus Finanzierungstätigkeit	9.269.037	9.504.100	11.395.100	10.765.500	10.890.000	-2.414.900
	44	= Finanzmittelsaldo (= Zeilen 36 und 43)	74.731	-6.639.600	-11.885.800	-12.116.500	-11.745.500	-11.341.400
	45	+ Finanzmittelbestand am Anfang des Haushaltsjahres	0	0	0	0	0	0
332	46	- Anfangsbestand Kassenkredite aus Kontokorrent	0	0	0	0	0	0
332	47	+ Endbestand Kassenkredite aus Kontokorrent	0	0	0	0	0	0
	48	= Finanzmittelbestand zum Ende des Haushaltsjahres (= Zeilen 44 bis 47)	74.731	-6.639.600	-11.885.800	-12.116.500	-11.745.500	-11.341.400
		<i>Nachrichtlich:</i>						
		<i>an das Land abzuführender Beitrag nach § 21 Abs. 2 des Gesetzes zur Ausführung des Krankenhausfinanzierungsges. (AG-KHG), Einzahlungen aus der Veräußerung von Finanzanlagen, Auszahlungen aus dem Erwerb von Finanzanlagen und Tilgung von Krediten für Investitionen und Investitionsförderungsmaßnahmen abzuführender Beitrag nach § 21 Abs. 2 AG-KHG</i>						
7311			0	0	0	0	0	0
..								
684		Einzahlungen aus der Veräußerung von Finanzanlagen	0	0	100	100	100	100
6842		Börsennotierte Aktien	0	0	0	0	0	0
6843		Nicht börsennotierte Aktien	0	0	0	0	0	0
6844		Sonstige Anteilsrechte	0	0	0	0	0	0
6845		Investmentzertifikate	0	0	0	0	0	0
6846		Kapitalmarktpapiere	0	0	0	0	0	0
6847		Geldmarktpapiere*	0	0	0	0	0	0
6848		Finanzderivate	0	0	0	0	0	0
784		Auszahlungen aus dem Erwerb von Finanzanlagen	0	0	66.700	0	0	0
7842		Börsennotierte Aktien	0	0	0	0	0	0
7843		Nicht börsennotierte Aktien	0	0	0	0	0	0
7844		Sonstige Anteilsrechte	0	0	0	0	0	0
7845		Investmentzertifikate	0	0	0	0	0	0
7846		Kapitalmarktpapiere	0	0	0	0	0	0
7847		Geldmarktpapiere	0	0	0	0	0	0
7848		Finanzderivate	0	0	0	0	0	0

Finanzplan 2026

Ein- und Auszahlungsarten			Ergebnis 2024	Ansatz 2025	Ansatz 2026	Ansatz 2027	Ansatz 2028	Ansatz 2029
1	2	3	4	5	6	7	8	9
792.. 4		Umschuldung	0	0	0	0	0	0
792.. 5		Ordentliche Tilgung	5.690.366	6.508.200	7.005.300	7.923.600	8.113.600	8.567.700
792.. 6		Außerordentliche Tilgung	0	0	0	0	0	0

Liste der wesentlichen investiven Maßnahmen im Haushaltsplanentwurf 2026 (> 50.000,00 €)

Produkt	Produkt_Text	Konto	ProduktKonto_Text	FB	2026	2027	2028	2029	Erläuterungen
1/1/1/030	Liegenschaftsverwaltung	0312300	Investitionen Wohnbauten (Mühlenstraße, An der Bleiche))	3002	50.000,00 €	- €	- €	- €	Rückbau an der Bleiche 9
1/1/1/030	Liegenschaftsverwaltung	0341000	Grund und Boden mit sonstigen Dienst-, Geschäfts- und Wohngrundstücken	2001	50.000,00 €	20.000,00 €	20.000,00 €	20.000,00 €	Pasuchaler Titel
1/2/2/000	Ordnungsbehörde	1911005	Investiver Zuschuss Ausbau Tierheim Rendsburg - Baukostenzuschuss (ARAP)	1002	109.000,00 €	- €	- €	- €	
1/2/6/000	Feuerlöschwesen	0342300	Ertüchtigung Feuerwache	3002	2.500.000,00 €	10.500.000,00 €	10.500.000,00 €	5.000.000,00 €	
1/2/6/000	Feuerlöschwesen	0710400	Fahrzeuge Feuerwehr + KatSchutz u. Zubehör (außer PKW)	3006	1.700.000,00 €	324.800,00 €	- €	- €	Planmäßige Ersatzbeschaffung TMB (1.700.000 €), VE für 2027 über 324.800 € (Ersatz für TLF 24/50).
1/2/6/000	Feuerlöschwesen	2320001	aufzulösende Zuweisungen vom Land (SoPo)	3006	346.500,00 €	65.000,00 €	- €	- €	
2/1/1/000	Grundschule Mastbrook	0332303	Projekte der Offenen Ganztagschule (OGS)	3002	1.973.000,00 €	2.114.000,00 €	- €	- €	
2/1/1/000	Grundschule Mastbrook	2320001	aufzulösende Zuweisungen vom Land (SoPo) (Hochbau)	3002	3.612.500,00 €	- €	- €	- €	
2/1/1/100	Grundschule Neuwerk	0332300	Anbau von Räumen für die Offene Ganztagschule	3002	50.000,00 €	- €	- €	- €	Planungskosten
2/1/1/300	Grundschule Rotenhof	0332300	Diverse Investitionen in Gebäude, Aufbauten und Betriebsvorrichtungen	3002	50.000,00 €	- €	- €	- €	Umfassende Erneuerungsmaßnahmen
2/1/1/300	Grundschule Rotenhof	0332303	Gebäude, Aufbauten und Betriebsvorrichtungen bei Schulen massiv - Proj. OGS	3002	75.000,00 €	- €	- €	- €	Ganztagsprogramm II. soll die OGS in Rotenhof saniert und erweitert werden. Es gibt Platzbedarf und Änderungswünsche, um dem rechtlichen Ganztagsanspruch gerecht zu werden (Planungskosten 75.000 €, Förderquote 85 %)
2/1/1/300	Grundschule Rotenhof	0332305	Projekte der Startchancen	3002	225.000,00 €	500.000,00 €	- €	- €	Im Rahmen des Start-Chancen-Programms (Säule 1) soll der gesamte Bereich der Lehrküche überplant werden
2/1/1/400	Grundschule Nobiskrug	0332300	Anbau Mehrzweckgebäudes f. d. OGS und d. Schule	3002	2.814.000,00 €	2.740.000,00 €	220.000,00 €	- €	Anbau eines Mehrzweckgebäudes für die OGS und die Schule; beschlossene Maßnahme aus 2018. Es wird ein Förderantrag gestellt. Die Förderquote beträgt 85%. Der ermittelte Kostenrahmen für den Neubau beträgt insgesamt 5,98 Mio.€. Die Planung wird mit den bereits beauftragten Ingenieurbüros fortgeführt. Die Planungskosten betragen ca. 720.000€ (100.000 in 2024) 2025: +326.000€ 2026: +184.000€ 2027: +110.000€ 2028: +0€ Die Baukosten betragen ca. : 5.260.000€ 2025: +0€ 2026: +2.630.000€ 2027: +2.630.000€ 2028: +0€
2/1/1/400	Grundschule Nobiskrug	0806010	Einbau-/Lehrküche beim Multifunktionsraum	3002	60.000,00 €	60.000,00 €	- €	- €	Kücheneinrichtung für den neuen Mehrzweckraum.
2/1/7/000	Gymnasium Herderschule	0332300	Neubau Hauptgebäude	3002	3.370.000,00 €	- €	- €	- €	
2/1/7/000	Gymnasium Herderschule	0332301	Erneuerung der Sporthallenbeleuchtung	3002	180.000,00 €	- €	- €	- €	Erneuerung der störungsempfindlichen und viel Energie verbrauchenden Sporthallenbeleuchtung. 2024: Planungsleistungen 2025: Bauleistung 2026: Sonnenschutzfolie in der Sporthalle, Rückbau Vorhänge (+80.000€)
2/1/7/100	Helene-Lange-Gymnasium	0332200	Umbau und Erneuerung Biologie-Räume	3002	1.400.000,00 €	- €	- €	- €	Umbau und Erneuerung der Biologieräume
2/1/7/200	Gymnasium Kronwerk	0312100	Gebäude, Aufbauten und Betriebsvorrichtungen bei Wohnbauten Holz	3002	50.000,00 €	- €	- €	- €	Planungs- und Baukosten für die Errichtung einer PV-Anlage einschl. baubegleitender Maßnahmen
2/1/7/200	Gymnasium Kronwerk	0332200	Investitionen in Gebäude, Aufbauten und Betriebsvorrichtungen (teilmassiv)	3002	100.000,00 €	- €	- €	- €	2026: Erneuerung des Aufzuges gem. Gutachten Liftmanagement
2/1/7/200	Gymnasium Kronwerk	0332301	Erneuerung von Klassenraumleuchten	3002	90.000,00 €	90.000,00 €	90.000,00 €	- €	Erneuerung von Klassenraumleuchten. 2025: Planungskosten (20.000 €) 2026-2027: Baukosten (90.000 €/Jahr)
2/1/7/200	Gymnasium Kronwerk	0730800	Gebäudetechnik	3002	100.000,00 €	100.000,00 €	100.000,00 €	100.000,00 €	Erneuerung der Lüftungsanlage im Altbau Sukzessive Ausstattung mit dezentralen Geräten

Produkt	Produkt_Text	Konto	ProduktKonto_Text	FB	2026	2027	2028	2029	Erläuterungen
2/1/8/200	Gemeinschaftsschule Schule Altstadt	0332305	Projekte der Startchancen		150.000,00 €	550.000,00 €	100.000,00 €	- €	Im Rahmen des Start-Chancen-Programms (Säule 1) soll die Umgestaltung des Außenraums/Schulhofs erfolgen. Ziel ist es, eine vernünftige und sinnvolle Nutzung für die Schule zu ermöglichen.
2/1/8/200	Gemeinschaftsschule Schule Altstadt	0730800	Gebäudetechnik	3002	211.400,00 €	805.800,00 €	130.800,00 €	- €	Erneuerung der Lüftungsanlage im Altbau (2026 Planungskosten 105.700.000 €, 2027 Baukosten 675.000 €) Optimierung der Heizungsanlage (2026 Planungskosten 105.700 €, 2027 Baukosten 130.750 €, 2028: 130.750 €) 2025: +105.700€ 2026: +780.700€ 2027: +130.750€ 2028: +130.750€
2/1/8/210	Gemeinschaftsschule Christian-Timm-Schule Rendsburg	0332305	Projekte der Startchancen		365.000,00 €	550.000,00 €	550.000,00 €	500.000,00 €	Im Rahmen des Start-Chancen-Programms (Säule 1) soll zum Schuljahr 2025/26 ein pädagogisches Pilotprojekt baulich umgesetzt werden. Hierfür sollen im sog. Erweiterungsbau drei Klassenräume zu verschiedenen Lernbereichen umgestaltet und eine Mitnutzung von Flurbereich/Garderobe visiert werden.
2/6/1/000	Stadttheater/Landestheater	0342300	Diverse Investitionen in Gebäude, Aufbauten und Betriebsvorrichtungen (massiv)	3002	440.000,00 €	2.513.800,00 €	2.215.000,00 €	- €	Grundsanierung des Zuschauersaales (Theaterbestuhlung, Bodenbeläge, Aufzug, Lüftung usw.). 2023/2024: Sanierungsstudie, 2026 zunächst Ansatz von Planungskosten 2027/2028 Baukosten
2/6/1/000	Stadttheater/Landestheater	0730800	Gebäudetechnik	3002	50.000,00 €	- €	- €	- €	2026: Heizungsoptimierung, hydraulischer Abgleich und Umsetzung der Anforderungen des GEG § 71 a Gebäudeautomation Planungsleistungen, Konzepterstellung
2/7/2/000	Stadtbücherei	0730800	Gebäudetechnik	3002	50.000,00 €	- €	- €	- €	2026: Heizungsoptimierung, hydraulischer Abgleich und Umsetzung der Anforderungen des GEG § 71 a Gebäudeautomation Planungsleistungen, Konzepterstellung
2/7/3/000	Nordkolleg Rendsburg GmbH	1111000	Beteiligungen	2001	66.700,00 €	- €	- €	- €	Das Nordkolleg will einen Teil des allgemeinen laufenden Zuschusses einmalig in 2026 in Eigenkapital umwandeln. Es sollen insgesamt 200 T€ zu 1/3 Stadt und 2/3 Kreis umgewandelt werden.
3/6/5/300	Kindertagesstätte Villa Kunterbunt	0322100	Diverse Invest. in Gebäude, Aufbauten und Betriebsvorrichtungen (Holz)	3002	80.000,00 €	- €	- €	- €	Planungs- und Baukosten für die Errichtung einer PV-Anlage einschl. baubegleitender Maßnahmen
4/2/4/000	Städtische Sportplätze	0710200	Baufahrzeuge, Traktoren, Kleintrakt, Hebefahrz. U. Zubehör	2001	50.000,00 €	- €	- €	- €	Anschaffung eines neuen Kleintraktors für den Sportplatz Nobiskrug
5/1/1/000	Orts- und Regionalplanung einschl. Vermessung	1911001	Zuweisung Strukturfonds GEP/Entwicklungsagentur	3001	532.000,00 €	532.000,00 €	- €	- €	
5/1/1/100	Städtebauliche Sanierungs- und Entwicklungsmaßnahmen	1911013	Eigenanteil Städtebauförderungsmittel "Stadtumbau West" (ehem. Eiderkaserne)	3001	160.000,00 €	90.000,00 €	- €	- €	
5/1/1/100	Städtebauliche Sanierungs- und Entwicklungsmaßnahmen	1911016	Eigenanteil Städtebauförderungsmittel "Altstadt"	3001	543.000,00 €	318.000,00 €	- €	- €	
5/1/1/100	Städtebauliche Sanierungs- und Entwicklungsmaßnahmen	1911018	Eigenanteil Städtebauförderungsmittel "Hollerstraße-West/Eckernförder Straße-Meynstraße"	3001	100.000,00 €	100.000,00 €	- €	- €	
5/4/1/000	Öffentliche Verkehrsflächen	0420401	Erneuerung Brücken Brammadamm	3003	440.000,00 €	- €	- €	- €	
5/4/1/000	Öffentliche Verkehrsflächen	0450160	Parkplätze (RSTO)	3003	350.000,00 €	- €	- €	- €	Ausbau eines Parkplatzes nach Abbruch des Wohnhauses An der Bleiche 9.

Produkt	Produkt_Text	Konto	ProduktKonto_Text	FB	2026	2027	2028	2029	Erläuterungen
5/4/1/000	Öffentliche Verkehrsflächen	0450180	Bushaltestellen	3003	300.000,00 €	300.000,00 €	300.000,00 €	- €	Geplanter Umbau zur Barrierefreiheit an den Bushaltestellen: Fockbeker Chaussee Höhe Gardinger Straße (beidseitig), Schleswiger Chaussee Höhe Seniorenwohnanlage (beidseitig).
5/4/1/000	Öffentliche Verkehrsflächen	2320002	aufzulösende Zuweisungen vom Kreis f. barrierefreien Umbau Bushaltestellen (SoPo)	3003	140.000,00 €	150.000,00 €	- €	- €	
5/4/1/010	Geh- und Radwege	0450155	Radweg Fockbeker Chaussee	3003	315.000,00 €	- €	- €	- €	Die beidseitigen Radwege in der Fockbeker Chaussee weisen eine stark beschädigte Asphaltoberfläche auf. Die Erneuerung der Radwegoberflächen und Anpassung der Gehwegplatten von der Friedrichstädter Straße bis zur Schleswiger Chaussee kostet 315.000,00 €.
5/4/1/010	Geh- und Radwege	0450169	Geh- und Radweg Kanalufer	3003	160.000,00 €	- €	- €	- €	Das bestehende Geländer entlang des Promenadenweges vom Conventgarten bis zur Straße Kanalufer in einer Länge von rd. 400 m ist abgängig und muss ersetzt werden. Aufgrund der Nähe zu den Alleegebäuden muss eine Sonderkonstruktion eingeplant und realisiert werden.
5/4/1/020	Gemeindestraßen	0450014	Straßennetz (Baustraße)	3003	1.500.000,00 €	- €	- €	- €	Die Ausbaumaßnahme wurde aus Kapazitätsgründen auf 2025 verschoben. Auch von Seiten der Träger der Ver- und Entsorgungsleitungen wurde die Verschiebung mitgetragen.
5/4/1/020	Gemeindestraßen	0450047	Straßennetz (Verkehrs- und Grünfläche Conventgarten/NOK)	3003	300.000,00 €	- €	- €	- €	Nach Durchführung der Planung und Abstimmung mit der Wasser- und Schifffahrtsverwaltung müssen für den Umbau der Verkehrs- und Grünfläche am Conventgarten 600.000,00 € veranschlagt werden.
5/4/1/100	Straßenbeleuchtung und Lichtsignalanlagen	0450200	Umrüstung von Lichtsignalanlagen	3003	160.000,00 €	50.000,00 €	50.000,00 €	- €	Zur Zeit gibt es keine Förderung mehr durch den Projektträger Zukunft-Umwelt-Gesellschaft gGmbH (50.000,00 €), Ergänzung der Ampel an der Schule Altstadt um einen Fußgängerüberweg (110.000,00 €) geplant, aber zunächst verschoben.
5/7/3/000	Nordmarkhalle / Willy-Brandt-Platz	0891000	Sammelposten (BGA) - zwischen 250 und 1.000 Euro	2001	80.000,00 €	1.000,00 €	1.000,00 €	1.000,00 €	Anschaffung einer neuen Bestuhlung für die Nordmarkhalle (550 Stühle, 70 Tische).
5/7/5/000	Touristische Angelegenheiten	1911003	Investive Zuschüsse Stadtmarketing (ARAP)	2001	120.000,00 €	15.000,00 €	15.000,00 €	15.000,00 €	Regulärer investiver Zuschuss 15.000,00 € / Erhöhung wegen Umbaukosten



RENSBURG

Die Bürgermeisterin

Stadt Rendsburg

Übersicht aus Verpflichtungsermächtigungen

für das Haushaltsjahr

2026

Übersicht Verpflichtungsermächtigungen 2026 - voraussichtlich fällig werdende Auszahlungen

Verpflichtungs- ermächtigungen im Haushaltsplan des Jahres	Voraussichtlich fällige Auszahlungen						
	2027	2028	2029	2030	2031	2032	Folgejahre
1	2	3	4	5	6	7	8
2026	10.824.800	10.500.000	5.000.000	0	0	0	0
Summe	10.824.800	10.500.000	5.000.000	0	0	0	0
Kreditaufnahmen (ohne Umschuldungskredite)	18.689.100	19.003.600	6.152.800				

Begründungen zum Haushaltsplan 2026

> Die mit "Allgemein" (A) gekennzeichneten Begründungen gelten für alle Produkte und werden zur besseren Übersicht nicht bei den einzelnen Produkten aufgeführt. Dies gilt insb. für die Produktkonten, die in allen Produkten enthalten sind (Personalkosten, Steuern, Lasten, Agaben, Heizung, Beleuchtung, Gas, Wasser), es sei denn dass eine einzelne Begründung notwendig ist. Diese wird dann bei dem jeweiligen Produkt ausgewiesen.

Aufbau dieser Tabelle:

E = Ergebnisplan (Aufwand o. Ertrag)

F = Finanzplan (investive Einzahlung oder Auszahlung)

*** = Allgemein

Konto erste Ziffer:

0 = investiv (Vermögen)

1 = investiv (Finanzanlagen,

Umlaufvermögen,

Rechnungsabgrenzung)

2 = investiv (Sonderposten, Rückstell.)

3 = investiv (Verbindlichkeiten, Rechnungsabgrenzung)

4 = Erträge

5 = Aufwendungen

Produkt	Produktbezeichnung				
Konto	Kontobezeichnung	(A)	E / F	Ansatz / Betrag (2026)	Begründung
1/1/1/000	Gemeindeorgane				
5291000	Aufw. f. Repräsentation u. Bewirtung v. Gästen u. Anschaffungen (BGM-Büro)		E	23.200,00 €	
5291001	Aufw. f. Repräsentation u. Anschaffungen (Kulturbüro)		E	6.000,00 €	Veranstaltungen i. Rahmen von Erinnerungskultur insgesamt 7.000 €. Im Rahmen der Planungen f. d. diesjährigen Veranstaltungen zur Erinnerungskultur (Bücherverbrennung u. Deportation v. Jüdinnen) zeigt sich, dass künftig 1.000 € pro Jahr nicht auskömmlich sind. In 2024 ist auch 825 Rendsburg. Ab 2026 sollten dann 2.000 € angesetzt werden. 2024: 7.000 €, 2025: 6.000 €, 2026: 6.000 €, 2027: 6.000
5421000	Aufwendungen für ehrenamtliche Tätigkeit (einschl. Aufwandsentschädigung)		E	144.000,00 €	Die Landesverordnung soll angepasst/erhöht werden. Es wird pauschal mit einer Steigerung von 20 % gerechnet.
1/1/1/010	Innere Verwaltungsangelegenheiten				
0112000	Software - Allgemein		F	20.000,00 €	Software für Schnittstelle im Rahmen der Digitalisierung (Anbindung an das DMS)

Produkt	Produktbezeichnung				
Konto	Kontobezeichnung	(A)	E / F	Ansatz / Betrag (2026)	Begründung
0342300	Diverse Investitionen in Gebäude, Aufbauten und Betriebsvorricht. (massiv)		F	10.000,00 €	Verbesserung der IT-Infrastruktur (5.000€/Jahr). Ersatzbeschaffung von Transponderschließzylindern für die fehleranfällige 1. Generation der SALTO-Zylinder (5.000€/Jahr). Errichtung eines Raumes für eine Netzersatzanlage in der Tiefgarage (190.400€) 2025: +200.400€ 2026: +10.000€ 2027: +10.000€ 2028: +10.000€
0791001 0891001	Sammelposten (MTA) - zwischen 150 und 1.000 Euro Sammelposten (BGA) - zwischen 150 und 1.000 Euro (EDV) - Allgemein SCHUL-IT gesamt	A	F	64.300,00 €	Jedes Jahr müssen nicht vorhersehbare Anschaffungen getätigt werden, da zum Beispiel Geräte vorzeitig einen Defekt erleiden oder zuvor nicht vorhersehbare Anforderungen umgesetzt werden müssen. In diesem Haushaltsjahr ist der Austausch der veralteten mobi/Smar
4141003	Zuweisung f. Sach- und Projektkosten Klimaschutzanpassungsmanager		E	92.000,00 €	Förderung 80 % f. max. 2 Jahre. Die Entscheidung des Fördermittelgebers liegt nunmehr für die HH Jahr 2025 bis 2027 vor.
4481000	Kostenausgleich Funktionalreform		E	40.000,00 €	
4485000	Erstattungen von verbundenen Unternehmen usw.		E	80.400,00 €	Erstg. v. Versorg.K.Beiträgen Beamte Erst v. Mitgliedsbeiträgen des KAV d. Eigenbetriebe Erstatt. v. Verwaltungskosten durch den UTH
4488001	Erstattung von Personalkosten		E	300.000,00 €	
57*	Abschreibungen gesamt	A	E	5.806.400,00 €	
50*	Personalaufwendungen gesamt	A	E	25.950.200,00 €	Tarifsteigerung (4 %) wurde berücksichtigt

Produkt		Produktbezeichnung			
Konto	Kontobezeichnung	(A)	E / F	Ansatz / Betrag (2026)	Begründung
5211000	Bauliche Unterhaltung gesamt (Hochbau)	A	E	311.000,00 €	<p>baulichen Unterhaltung ist für den Basisansatz 2026 eine Anpassung an die Entwicklung des Baupreisindex zu berücksichtigen. Die Indizes sind im Zeitraum II. Quartal 2024 bis II. Quartal 2025 um 3,8 % angestiegen (Quelle: Stat. Bundesamt).</p> <p>2024: 131,4 2025: 136,4 $((\text{Wert 2025}/\text{Wert 2024}) \cdot 100) - 100 = 3,8$ Daher sind die Mittel an diese Kostenentwicklung anzupassen. Gerundet auf T€.</p> <p>2026: $117.000\text{€} + 3,8\% = 121.000\text{€}$</p> <p>2025-27: Sanierung der Trinkwasser- und Abwasserleitungen im Neuen Rathaus: Diese sind stark korrodiert und drohen in den kommenden Jahren zu brechen. Das Trinkwasserleitungssystem muss daher komplett erneuert werden. Dies beinhaltet auch die Erneuerung von Sanitäröbjekten sowie Fliesenarbeiten etc. 2025: +60.000€ 2026: +100.000€ 2027: +100.000€ 2028: +0€</p> <p>2025-2028: Erneuerung der Arbeitsplatzbeleuchtung in den Büroräumen (+25.000€/Jahr) 2025: +25.000€ 2026: +25.000€ 2027: +25.000€ 2028: +25.000€</p> <p>2025: Die Sanierung der Vorplatzentwässerung muss dringend durchgeführt werden, da die Undichtigkeiten zu massiven Schäden an der Betondecke der Tiefgarage führen. Es hat sich jedoch gezeigt, dass die Umsetzung technisch sehr herausfordernd ist. Deshalb sind zunächst</p>
5231000	Mietkosten Geräte und Fahrräder				
5232000	Leasingkosten Maschinen und Fahrzeuge (Fachdienst Personal)		E	33.500,00 €	Preiserhöhung Leasingkosten

Produkt	Produktbezeichnung				
Konto	Kontobezeichnung	(A)	E / F	Ansatz / Betrag (2026)	Begründung
5241001	Heizung, Beleuchtung, Gas, Wasser gesamt	A	E	1.858.400,00 €	
5241000	Steuern, Lasten, Abgaben gesamt	A	E	842.700,00 €	
5241002	Reinigungskosten Verwaltung	A	E	895.800,00 €	
***	Kosten der IT einschl. Software, Telekommunikation usw.	A	E	529.600,00 €	Einschl. SCHUL-IT und Digitalpakt; größte Einzelposition: Software-Wartung, -Pflege und -Miete - Allgemein im Bereich Innere Verwaltungsangelegenheiten
5262000	Schulung und Fortbildung		E	80.000,00 €	
5271005	Zahlung an die Bezügekasse (VAK)		E	105.400,00 €	Die VAK hat angekündigt, dass der Verwaltungskostenersatz in 2026 um 5,37% steigen wird
5291000	Kosten Service-Zentrale		E	35.000,00 €	Service-Zentrale - Sicherheitsdienst bleibt bestehen. Allerdings wird eine Stelle für den Sicherheitsdienst im Stellenplan geschaffen. Einsatz spätestens ab 01.07.2025. Daher Reuzierung der Kosten um 50 %.
5291007	Arbeitsschutz, Arbeitssicherheit, Gesundheitsvorsorge	A	E	140.800,00 €	
5291020	Sach- und Projektkosten Klimaschutzanpassungsmanager	A	E	150.000,00 €	Gem. Förderprogramm befristet auf 2 Jahre. Die Förderung beträgt 80 %.
5431002	Geschäftsaufwendungen Porto, Rundfunk- und Fernsehgebühren	A	E	113.700,00 €	
5431004	Geschäftsaufwendungen Öffentliche Bekanntmachung	A	E	117.100,00 €	Überwiegend Ausschreibung von offenen Stellen
5431006	Planungs- und Gutachtenkosten	A	E	265.000,00 €	Für das gesamte Rathaus
5431007	Anwalts-, Gerichts- und Eignungsstellenkosten	A	E	90.000,00 €	Kein eigener Rechtsdienst mehr
5441003	Beitrag zur Unfallkasse		E	100.000,00 €	
1/1/1/020	Finanzverwaltung				
4485000	Erstattung von Verwaltungskosten durch Eigenbetriebe		E	150.000,00 €	
4562000	Mahngebühren, Säumniszuschläge, Beitreibungsgebühren		E	125.000,00 €	
1/1/1/030	Liegenschaftsverwaltung				
0312300	Investitionen Wohnbauten (Mühlenstraße)		F	50.000,00 €	Rückbau an der Bleiche 9
0341000	Kauf von Grundstücken		F	50.000,00 €	Pauschaler Titel zum Kauf von Grundstücken.
0341001	Verkauf von Grund und Boden		F	10.000,00 €	Verkauf von Grundstücken, pauschaler Posten
4321000	Einnahmen aus Gestattungs- und Nutzungsverträgen		E	50.000,00 €	Laufende Erhöhung der Einnahmen durch Neuverträge oder Vertragsanpassungen
4411000	Mieten f. Wohn- u. gewerbliche Räume in städt. Gebäuden		E	140.000,00 €	Einige Immobilien werden in den nächsten Jahren abgerissen. Allerdings kommen auch noch Objekte hinzu.
4411001	Pachten		E	111.100,00 €	
4411002	Erbbauzinsen		E	101.000,00 €	

Produkt	Produktbezeichnung				
Konto	Kontobezeichnung	(A)	E / F	Ansatz / Betrag (2026)	Begründung
4591000	Interessenausgleich mit der Gemeinde Osterrönnfeld		E	270.000,00 €	Anpassung an das Anordnungssoll.
5211001	Allgemeine Abbruchkosten		E	80.000,00 €	Abriss Grundstücke Altstädter Markt? Pauschaler Posten
5211011	Bauliche Unterhaltung Liegenschaften / nachhaltige Stadtentwicklung		E	50.500,00 €	Pauschaler Posten / nachhaltige Stadtentwicklung
5221001	Unterhaltung unbewegl. Vermögen		E	40.000,00 €	allgemeine Preissteigerung
5231000	Mieten und Pachten		E	57.000,00 €	
1/2/1/000	Statistik und Wahlen				
***	***			***	Keine Besonderheiten
1/2/2/000	Ordnungsbehörde				
1911005	Investiver Zuschuss Ausbau Tierheim Rendsburg - Baukostenzuschuss (ARAP)		F	109.000,00 €	
4311000	Verwaltungsgebühren		E	70.000,00 €	ggf. noch Erhöhung wegen Bewohnerparkausweisen
4311001	Nutzungsgebühren		E	30.300,00 €	
4487000	Erstattung v. Kosten d. Ordnungsaufsichtlichen Maßnahmen		E	80.800,00 €	
4561001	Verwarnungs-, Buß- und Zwangsgelder Ruhender Straßenverkehr		E	330.000,00 €	
5271004	Ordnungsaufsichtliche Maßnahmen		E	220.000,00 €	Steigende Ausgaben Tierschutz und Gefahrenabwehr
5457001	Entsch. a. d. Tierschutzverein RD u. Umgebung e. V.		E	85.000,00 €	Kostensteigerung pro Einwohner
1/2/2/200	Meldewesen				
4311000	Verwaltungsgebühren		E	245.000,00 €	
5271000	Anschaffung v. Ausweisvordrucken		E	217.000,00 €	Anpassung am erhöhten Antragsaufkommens
1/2/2/300	Standesamt				
4311000	Verwaltungsgebühren		E	130.000,00 €	Anpassung des Gebührenaufkommens
1/2/6/000	Feuerlöschwesen				
0342300	Ertüchtigung Feuerwache		F	2.000.000,00 €	Rodung Bäume, Abbruch Keko-Brot, Parkdeck und Wohnhaus, Straßenbau, Beginn 1. BA, Planungs- und Projektsteuerer-kosten Neubau Feuerwache
0710400	Fahrzeuge Feuerwehr + KatSchutz u. Zubehör (außer PKW)		F	1.700.000,00 €	Planmäßige Ersatzbeschaffung TMB (1.700.000 €), VE für 2027 über 324.800 € (Ersatz für TLF 24/50).
2320001	aufzulösende Zuweisungen vom Land (SoPo)		F	346.500,00 €	Der Ansatz korreliert mit den Positionen der Vermögenszugänge, insbesondere mit dem Produktkonto 1/2/6/000 0710400. LF20 (Förderung bis zu 126.000 €), HLF20 (Förderung bis zu 198.000 €) MTW (Förderung bis zu 22.500 €)

Produkt	Produktbezeichnung				
Konto	Kontobezeichnung	(A)	E / F	Ansatz / Betrag (2026)	Begründung
0730900	Geräte Feuerwehr		F	34.500,00 €	Ersatzbeschaffung Nebelmaschine (2.500 €), Erstazbeschaffung Hebekissen (16.000 €), Heizlüfter Bevölkerungsschutz (4.000 €), Schlauchhaspel Vegetationsbrand (12.000 €)
0731602	Schutzkleidung, Schutzanzüge, allgemein		F	25.000,00 €	u. a. 10 x Einsatzschutzbekleidung Texport (20.000 €)
4311000	Gebühren f.d. Einsatz v.Fahrz. u.Geräten sowie Personen		E	76.400,00 €	
5251000	Betriebskosten Fahrzeuge		E	129.100,00 €	auf Basis der Kostenkalkulation für den HH 2026
5271000	Geräte, Einrichtung, Ausstattung und Unterhaltung		E	154.100,00 €	auf Basis der Kostenkalkulation für den HH 2026, Ausstattung für Bevölkerungsschutz: 33.300,00 €
5441002	Umlage zur Feuerwehrunfallkasse Schl.-Holstein		E	87.000,00 €	Schreiben der HFUK Nord v. 19.06.2025
2/1/1/000	Grundschule Mastbrook				
0332303	Projekte der Offenen Ganztagsschule (OGS)		F	1.973.000,00 €	
0813000	Spielgeräte für Außenbereich		F	0,00 €	
***	Zuschüsse f. schulische Assistenzen, Schulsozialarbeit		E	46.400,00 €	
2320001	aufzulösende Zuweisungen vom Land (SoPo) (Hochbau)		F	3.612.500,00 €	
5458001	Zuschuss f.d. Durchführung d. Schulsozialarbeit		E	59.100,00 €	
5458002	Zuschuss Schulkindbetreuung		E	129.100,00 €	
2/1/1/100	Grundschule Neuwerk				
0332300	Anbau von Räumen f.d. Offene Ganztagschule		E	50.000,00 €	Planungskosten
***	Zuschüsse f. schulische Assistenzen, Schulsozialarbeit		E	35.100,00 €	
5458001	Zuschuss f.d. Durchführung der Schulsozialarbeit		E	55.900,00 €	
5458002	Zuschuss Schulkindbetreuung		E	126.000,00 €	Anpassung an Vorjahr und Tarifsteigerung
2/1/1/200	Grundschule Obereider				
***	Zuschüsse f. schulische Assistenzen, Schulsozialarbeit		E	28.400,00 €	
5458002	Zuschuss Schulkindbetreuung		E	94.600,00 €	Anpassung aufgrund Tarifsteigerung
2/1/1/300	Grundschule Rotenhof				

Produkt		Produktbezeichnung			
Konto	Kontobezeichnung	(A)	E / F	Ansatz / Betrag (2026)	Begründung
					<p>Umfassende Erneuerungsmaßnahmen:</p> <p>2025: Erneuerung von Klassenraumleuchten; Förderantrag wurde gestellt (120.000 €/Jahr). und Errichtung einer Einfriedung des Schulhofes (50.000€)</p> <p>2026: Im Rahmen des Ganztagsprogramm II. soll die OGS in Rotenhof saniert und erweitert werden. Es gibt Platzbedarf und Änderungswünsche, um dem rechtlichen Ganztagsanspruch gerecht zu werden (Planungskosten 75.000 €, Förderquote 85 %)</p> <p>Im Rahmen des Start-Chancen-Programms (Säule 1) soll der gesamte Bereich der Lehrküche überplant werden. Ziel ist es, dort eine vernünftige und sinnvolle Raumnutzung für die Schule zu ermöglichen. Umbau Küche: Erstellung Klassenzimmer und Differenzierungsraum, Verkleinerung Küche, Neugestaltung Lehrmittelraum und Putzmittel/Waschküche. Innenraum (neuer Boden, Decke, Beleuchtung), räumliche Änderung (Rückbau Küche, Abtrennung neue/kleinere Küche), ggf. Fassadenanpassung (Herstellung Außenzugang Waschküche), Möblierung (Neuanschaffung von Schränken und Sitzmöbeln, Überarbeitung und Neuausstattung Küche). 2026: Planungskosten 225.000 €, Förderquote 70 % 2027: Umsetzung gesch. Baukosten 500.000 €, Förderquote 70 %</p>
0332300	Diverse Investitionen in Gebäude, Aufbauten		F	50.000,00 €	
0332303	Gebäude, Aufbauten und Betriebsvorrichtungen bei Schulen		F	75.000,00 €	Ganztagsprogramm II. soll die OGS in Rotenhof saniert
0332305	Projekte der Startchancen		F	225.000,00 €	Im Rahmen des Start-Chancen-Programms (Säule 1) soll der gesamte Bereich der Lehrküche überplant werden

Produkt	Produktbezeichnung				
Konto	Kontobezeichnung	(A)	E / F	Ansatz / Betrag (2026)	Begründung
***	Zuschüsse f. schulische Assistenzen, Schulsozialarbeit		E	45.500,00 €	
5458002	Zuschuss Schulkindbetreuung		E	112.700,00 €	Anpassung aufgrund Tarifierung
2/1/1/400	Grundschule Nobiskrug				
0332300	Anbau Mehrzweckgebäudes f. d. Familienzentrum		F	2.814.000,00 €	Anbau eines Mehrzweckgebäudes für die OGS und die Schule; beschlossene Maßnahme aus 2018. Es wird ein Förderantrag gestellt. Die Förderquote beträgt 85%. Der ermittelte Kostenrahmen für den Neubau beträgt insgesamt 5,98 Mio.€. Die Planung wird mit den bereits beauftragten Ingenieurbüros fortgeführt. Die Planungskosten betragen ca. 720.000€ (100.000 in 2024) 2025: +326.000€ 2026: +184.000€ 2027: +110.000€ 2028: +0€ Die Baukosten betragen ca. : 5.260.000€ 2025: +0€ 2026: +2.630.000€ 2027: +2.630.000€ 2028: +0€
0806010	Einbau-/Lehrküche beim Multifunktionsraum		F	60.000,00 €	Kücheneinrichtung für den neuen Mehrzweckraum.
***	Zuschüsse f. schulische Assistenzen, Schulsozialarbeit		E	25.500,00 €	
5458002	Zuschuss Schulkindbetreuung		E	87.900,00 €	Anpassung aufgrund Tarifierung
2/1/7/000	Gymnasium Herderschule				
0332300	Neubau Hauptgebäude		F	3.370.000,00 €	
0332301	Erneuerung der Sporthallenbeleuchtung		F	180.000,00 €	Erneuerung der störungsempfindlichen und viel Energie verbrauchenden Sporthallenbeleuchtung. 2024: Planungsleistungen 2025: Bauleistung 2026: Sonnenschutzfolie in der Sporthalle, Rückbau Vorhänge (+80.000€)
4482000	Schulkostenbeiträge		E	1.138.600,00 €	
5232001	Leasing		E	115.000,00 €	Leasingkosten für das Interimsgebäude
2/1/7/100	Helene-Lange-Gymnasium				
0332200	Investitionen in Gebäude, Aufbauten und Betriebsvorrichtungen (teilmassiv)		F	1.400.000,00 €	Umbau und Erneuerung der Biologieräume.
4482000	Schulkostenbeiträge		E	1.668.700,00 €	
5271000	Lernmittel		E	68.400,00 €	s. 217000 5271000

Produkt	Produktbezeichnung				
Konto	Kontobezeichnung	(A)	E / F	Ansatz / Betrag (2026)	Begründung
5458000	Zuschuss f. d. Durchführung d. Schulsozialarbeit		E	72.600,00 €	
5441001	Schülerunfall- und Sachschadenversicherung		E	68.200,00 €	Anpassung
2/1/7/200	Gymnasium Kronwerk				
0312100	Gebäude, Aufbauten und Betriebsvorrichtungen bei Wohnbauten Holz			50.000,00 €	Planungs- und Baukosten für die Errichtung einer PV-Anlage einschl. baubegleitender Maßnahmen
0332200	Investitionen in Gebäude, Aufbauten und Betriebsvorrichtungen (teilmassiv)		F	100.000,00 €	Erneuerung der Lüftungsanlage im Altbau Sukzessive Ausstattung mit dezentralen Geräten
0332301	Erneuerung von Klassenraumleuchten		F	90.000,00 €	Erneuerung von Klassenraumleuchten. 2025: Planungskosten (20.000 €) 2026-2027: Baukosten (90.000 €/Jahr)
0730800	Gebäudetechnik		F	100.000,00 €	Erneuerung der Lüftungsanlage im Altbau Sukzessive Ausstattung mit dezentralen Geräten
4482000	Schulkostenbeiträge		E	1.227.000,00 €	Anpassung an erwartete Einnahmen
5271000	Lernmittel		E	53.600,00 €	s. 217000 5271000
5441001	Schülerunfall- und Sachschadenversicherung		E	53.700,00 €	Anpassung
5458000	Zuschuss Offene Ganztagsschule		E	70.000,00 €	
2/1/8/200	Gemeinschaftsschule Schule Altstadt				
0332305	Projekte der Startchancen		F	150.000,00 €	Im Rahmen des Start-Chancen-Programms (Säule 1) soll die Umgestaltung des Außenraums/Schulhofs erfolgen. Ziel ist es, eine vernünftige und sinnvolle Nutzung für die Schule zu ermöglichen.
0730800	Gebäudetechnik		E	211.400,00 €	Erneuerung der Lüftungsanlage im Altbau (2026 Planungskosten 105.700.000 €, 2027 Baukosten 675.000 €) Optimierung der Heizungsanlage (2026 Planungskosten 105.700 €, 2027 Baukosten 130.750 €, 2028: 130.750 €) 2025: +105.700€ 2026: +780.700€ 2027: +130.750€ 2028: +130.750€
4482000	Schulkostenbeiträge		E	97.000,00 €	Anpassung an erwartete Einnahmen (weniger SuS aus anderen Gemeinden)
5457000	Zuschüsse Offene Ganztagsschule		E	110.000,00 €	
5458000	Zuschuss f. d. Durchführung d. Schulsozialarbeit		E	145.300,00 €	

Produkt	Produktbezeichnung				
Konto	Kontobezeichnung	(A)	E / F	Ansatz / Betrag (2026)	Begründung

2/1/8/210	Gemeinschaftsschule Christian-Timm-Schule Rendsburg				
0332305	Projekte der Startchancen		F	150.000,00 €	Im Rahmen des Start-Chancen-Programms (Säule 1) soll zum Schuljahr 2025/26 ein pädagogisches Pilotprojekt baulich umgesetzt werden. Hierfür sollen im sog. Erweiterungsbau drei Klassenräume zu verschiedenen Lernbereichen umgestaltet und eine Mitnutzung von Flurbereich/Garderobe visiert werden.
4482000	Schulkostenbeiträge		E	188.300,00 €	Anpassung an erwartete Einnahmen
5457000	Zuschuss Offene Ganztagsschule		E	99.200,00 €	
5458000	Zuschuss f. d. Durchführung d. Schulsozialarbeit		E	82.500,00 €	
2/2/1/000	Förderzentrum Lernen				
4482000	Schulkostenbeiträge		E	88.200,00 €	Anpassung an erwartete Einnahmen
2/4/1/000	Schülerbeförderung				
4142000	Zuweisung vom Kreis		E	459.300,00 €	Anpassung an Vorjahr
4148000	Elternbeteiligung an den Beförderungskosten		E	63.500,00 €	Anpassung an Vorjahr
5429000	Schülerbeförderungskosten		E	755.000,00 €	Anpassung an Vorjahr
545*	Erstattung an Kreis und Eltern		E	42.800,00 €	Anpassung an Vorjahr
2/4/3/000	Sonstige schulische Aufgaben				
5311000	Schulkostenbeiträge an das Land		E	260.000,00 €	
5312000	Schulkostenbeiträge an auswärtige Schulträger		E	1.271.000,00 €	Anpassung an Ausgaben Vorjahr
2/5/1/100	Museen im Kulturzentrum				
***	***			***	Keine Besonderheiten .
2/5/1/200	Stadtarchiv				
***	***			***	Keine Besonderheiten .
2/6/1/000	Stadttheater/Landestheater				
0342300	Diverse Investitionen in Gebäude, Aufbauten und Betriebsvorrichtungen (massiv)		F	440.000,00 €	Grundsanierung des Zuschauersaales (Theaterbestuhlung, Bodenbeläge, Aufzug, Lüftung usw.). 2023/2024: Sanierungsstudie, 2026 zunächst Ansatz von Planungskosten 2027/2028 Baukosten
0730800	Gebäudetechnik		F	50.000,00 €	2026: Heizungsoptimierung, hydraulischer Abgleich und Umsetzung der Anforderungen des GEG § 71 a Gebäudeautomation Planungsleistungen, Konzepterstellung

Produkt	Produktbezeichnung				
Konto	Kontobezeichnung	(A)	E / F	Ansatz / Betrag (2026)	Begründung
5317000	Gesellschafterbeitrag		E	820.000,00 €	Das Wirtschaftsjahr beginnt am 01.08. und endet am 31.07. des Folgejahres. Am 01.08. sind jeweils 5/12 und am 01.01. des Folgejahres jeweils 7/12 vom Gesamtbetrag für das jeweilige Wirtschaftsjahr fällig. Die Stadt Rendsburg trägt seit 2017/18 12,42 %.
2/7/1/000	Volkshochschule Rendsburger Ring e. V.				
4411000	Mieteinnahmen		E	156.000,00 €	Erhöhung der Betriebskostenvorauszahlung
5457000	Zuschuss		E	254.200,00 €	Es besteht ein Zuschussvertrag zwischen der Stadt Rendsburg und der Volkshochschule Rendsburger Ring e.V. zum Betrieb einer Volkshochschule. Der Zuschuss setzt sich wie folgt zusammen: 95.600 € Zuschuss f.d. Arbeit der VHS 100.900 € Mietzuschuss an die VHS 55.700 € Zuschuss Betriebskosten einschließlich Strom (Vorvorjahr) 2000 € Erstattung Pauschale Freizeitpassinhaber = 254.200,00 €
5457001	Zuschuss zu den Betriebskosten d. regionalen Grundbildungszentrums		E	118.000,00 €	Es besteht ein Zuschussvertrag zwischen der Stadt Rendsburg und der VHS z. d. Betriebskosten f. 15 Jahre bis 2035.
2/7/2/000	Stadtbücherei				
0730800	Gebäudetechnik		F	50.000,00 €	2026: Heizungsoptimierung, hydraulischer Abgleich und Umsetzung der Anforderungen des GEG § 71 a Gebäudeautomation Planungsleistungen, Konzepterstellung
4142000	Zuweisung vom Kreis		E	90.000,00 €	
414700*	Zuweisung/Zuschuss Kreis u. Büchereizentrale		E	92.500,00 €	
4321000	Benutzungsgebühren		E	50.500,00 €	
5271004	Buchanschaffungen		E	54.100,00 €	
2/7/3/000	Nordkolleg Rendsburg GmbH				

Produkt	Produktbezeichnung				
Konto	Kontobezeichnung	(A)	E / F	Ansatz / Betrag (2026)	Begründung
1111000	Beteiligungen		F	66.700,00 €	Das Nordkolleg will einen Teil des allgemeinen laufenden Zuschusses einmalig in 2026 in Eigenkapital umwandeln. Es sollen insgesamt 200 T€ zu 1/3 Stadt und 2/3 Kreis umgewandelt werden.
5317000	Zuschuss		E	30.500,00 €	Die Nordkolleg Rendsburg GmbH erhält gem. den Geschäftsanteilen der Stadt Rendsburg auf Grundlage der derzeitigen Beschlüssen der städt. Gremien einen Pflichtzuschuss i. H. v. 30.500,00 €.
5483000	Verlustausgleich		E	83.300,00 €	Lt. aktuellem WSP für 2026 wird aber mit einem Zuschuss i. H. v. 150.000,00 € für Rendsburg gerechnet. Aber: Das Nordkolleg will einen Teil des allgemeinen laufenden Zuschusses einmalig in 2026 in Eigenkapital umwandeln. Es sollen insgesamt 200 T€ zu 1/3 Stadt und 2/3 Kreis umgewandelt werden.
2/8/1/000	Heimat- und sonstige Kulturpflege (allgemein)				
5271000	Aufw. f. Intern. Begegnungen mit den Partnerstädten		E	88.000,00 €	26: Intensivierung des partnerschaftlichen Austauschs 48.000 €
5271002	Aufw. F. Intern Sportjugendbegegnungen m.d. Partnerstädten		E	35.000,00 €	2025 Aalborg (40.000 €) 2026 Almere (35.000 €) 2027 Lancaster (55.000 €) 2028 Rendsburg (250.000 €)
5317002	Zuschuss f. d. Musikschule Rendsburg e. V.		E	67.700,00 €	Die Musikschule Rendsburg e.V. erhält aufgrund von Gremienbeschlüssen einen institutionellen Zuschuss zum Betrieb der Musikschule (65.000 €). Zzgl. seit 2024 jährlich Dynamisierung um 3 % (Beschluss aus 2023). Ansätze: 2026: 67.700 €, 2027: 68.400 €, 2028: 69.100 €, 2029: 69.800 €
5317004	Zuschuss Jüdisches Museum und Dr. Bamberger Haus		E	33.200,00 €	Zuschuss Stift.Schl-Holst. Landesmuseum Schloß Gottorf
2/8/1/100	Kulturzentrum Arsenal				
4411000	Mieteinnahmen VHS		E	107.000,00 €	Erhöhung der Betriebskostenvorauszahlung
4411001	Miete für die Räume		E	18.000,00 €	Vertrag mit der IBAF wurde z. Mitte 2026 gekündigt.

Produkt	Produktbezeichnung				
Konto	Kontobezeichnung	(A)	E / F	Ansatz / Betrag (2026)	Begründung
5457000	Zuschuss		E	158.500,00 €	Es besteht ein Zuschussvertrag zwischen der Stadt Rendsburg und der Volkshochschule Rendsburger Ring e.V. zum Betrieb des Kulturzentrums Hohes Arsenal Der Zuschuss setzt sich wie folgt zusammen: 51.500 € allgemeiner Zuschuss 50.800 € Mietzuschuss an die VHS 56.200 € Zuschuss Betriebskosten einschließlich Strom (Vorvorjahr) 158.500 €
3/1/1/900	Allgemeine Verwaltung der sozialen Angelegenheiten				
5317001	Zuschuss Familienzentren in Rendsburg		E	30.700,00 €	gem. der "Richtlinie des Kreises Rendsburg-Eckernförde über die Gewährung von Zuwendungen zur Förderung der Qualitätsentwicklung an Familienzentren im Kreisgebiet" vom 26.06.2023 22.300€) - Zuschuss für das Mehrgenerationenhaus (5.000 €) und Zuschuss für das Projekt „Stadtteilarbeit Mastbrook“ (3.400€) wurden bisher aus dem PK 3/3/1/000.5317001 „Zuschüsse an Vereine und Verbände“ gezahlt
3/1/3/900	Flüchtlingsbetreuung				
4411000	Mieterträge		E	180.000,00 €	seit 01.04.2025 ins. 30 Whg.; ab 01.01.2026 insg. 25 Wohnungen; WM 15000 €; ca. 10% Leerstand
5231000	Miete f. Flüchtlingsunterkünfte		E	250.000,00 €	Bisher 247.000,00€ Inanspruchnahme. Es werden noch Betriebskosternabrechnungen für 2024 erwartet
5241000	Steuern, Lasten, Abgaben		E	80.000,00 €	Bisher wurden 15.000,00€ ausgegeben. Es werden aber noch einige Rechnungen erwartet zum Jahresende
5271000	Anschaffungen und Herrichtung (insb. Unterkünfte)		E	60.000,00 €	Unterhaltungs-, Instandsetzungs- und Renovierungsarbeiten pro Whg. ca. 2.000 € (Erfahrungswerte): ab 01.04. nur 30 x 2.000 € = 60.000€

Produkt	Produktbezeichnung				
Konto	Kontobezeichnung	(A)	E / F	Ansatz / Betrag (2026)	Begründung
5457000	Weiterleitung von Mitteln für Flüchtlingsarbeit		E	81.000,00 €	<p>1. Zuschüsse an Maßnahmeträger: 62.600 € = 30.000 € Projekt Clearing - Diakonie - Projekt für Schulen 20.000 € - Über den Tellerrand 4.000 € - FBS - Frühe Hilfe 8.600 € Gestrichen: RTSV - Bezuschussung Bufdi 4.800 € - UTS - Förderung zus. Verwaltungsassistenz 12.000 € - - VHS: 40.000,00 € für die Begleitung von Flüchtlingen u. Verwaltungskraft - VHS 18.000,00 € Verwaltungskraft f. Arbeit mit Geflüchteten</p> <p>2. Sprachmittler etc. (Honorarkräfte): 8.000 € - arabisch und ukrainisch</p> <p>3. Förderung bzw. Durchführung von Integrationsmaßnahmen, Maßnahmeunterstützungen, Fahrtkosten, Hilfsmittel - 10.000 €</p> <p>4. Gestrichen - Zusätzlich weitere Mittel i.H.v. 20.000 €, versehen mit einem Sperrvermerk für nachträgliche Anträge von Maßnahmeträgern.</p>
3/1/5/110	Seniorenarbeit				
5231000	Miete Provianthaus (Begegnungsstätte)		E	30.000,00 €	Nur noch anteilig bis 30.06.2026.
3/1/5/200	Immobilie Seniorenwohnanlage Schleswiger Chaussee (ehem. Eigenbetrieb Neue Heimat)				
4411000	Pacht		E	0,00 €	Die Immobilie wurde in 2025 verkauft.
5211000	Bauliche Unterhaltung		E	0,00 €	Entfällt aufgrund der Veräußerung.
3/1/5/210	Seniorenwohnanlage "Neue Heimat Rendsburg GmbH"				
***	***			***	Keine Besonderheiten .
3/1/5/400	Obdachlosenunterkünfte und -hilfe				
5271002	Mittel z. Verhinderung u. Bes.v. Obdachlosigkeit (Mieten)		E	60.000,00 €	Renovierungsbedarf
3/3/1/000	Förderung der Wohlfahrtspflege				
***	***			***	Keine Besonderheiten .
3/6/2/100	Außerschulische Jugendbildung				
5457000	Zuschüsse für offene Jugendarbeit		E	442.000,00 €	Erhöhung aufgrund Tarifsteigerung ist vertraglich vereinbart.
3/6/2/200	Kinder- und Jugendberholung				

Produkt	Produktbezeichnung				
Konto	Kontobezeichnung	(A)	E / F	Ansatz / Betrag (2026)	Begründung

5271004	Sach- und Projektkosten Projekte		E	65.200,00 €	Erhöhung aufgrund der Durchführung der Kinderstadt Jerry Town. Einnahmen aus Spenden werden in gleicher Höhe erwartet (s. Konto 4148000).
3/6/3/120	Erzieherischer Kinder- und Jugendschutz				
***	***			***	Keine Besonderheiten .
3/6/3/122	Projekt "Jugend stärken im Quartier"				
***	***			***	Keine Besonderheiten .
3/6/5/000	Kindertagesstätten allgemein				
4481000	Förderung der Freien Träger nach SQKM		E	9.858.600,00 €	Die Stadt erhält eine personalbezogene Förderung nach SQKM für die freien Träger. 1. Anpassung an bisher erfolgte Zahlungen 2025, Reform der Refinanzierung sei 01.01.2025 2. Tarifsteigerung 3 % 3. Sprachkita-Förderung (vom 01.03.2023 - 30.06.2028) 4. Förderung Perspektivkita (monatl. 3.090,39 € Personalkostenanteil zzgl. 250 € Sachmittel) für Kita Rotenhof, Kita Parksiedlung, Kita Mastbrook 5. Neubauzuschlag für DRK Kita Zauberstein ab 01.01.2026 (pro Gruppe/Monat 1.633 €) 6. Fördermittel DRK Kita Zauberstein ab 01.08.2025
5317002	Zuschuss f.d. Modellprojekt " Mittagessenversorgung Kitas (Diakonie)		E	110.000,00 €	Tarifsteigerung im KTD, Anstieg der Ausfallzeiten sowie allg. Sachkostenentwicklung.
5451000	Wohngemeindeanteil SQKM		E	6.070.000,00 €	Die Stadt zahlt einen Finanzierungsanteil nach SQKM pro Kind (gem. Kita-Portal) 1. Anpassung an bisher erfolgte Zahlungen 2025, Reform der Finanzierung seit 01.01.2025 2. Finanzierungsanteil DRK Kita Zauberstein ab 01.08.2025 (90 Kinder) gem. Fördertool

Produkt	Produktbezeichnung				
Konto	Kontobezeichnung	(A)	E / F	Ansatz / Betrag (2026)	Begründung
5457000	Weiterleitung der Förderung nach SQKM		E	9.455.000,00 €	Die Fördermittel nach SQKM werden an die freien Träger weitergeleitet. 1. Sprachkita-Förderung (vom 01.03.2023 - 30.06.2028) für 6 Einrichtungen 2. Nachzahlungen an Einrichtungsträger gem. Verwendungsnachweis 3. Förderung DRK Kita Zauberstein ab 01.08.2025 (90 Kinder) 4. Förderung Perspektivkita (monatl. 3.090,39 € Personalkostenanteil zzgl. 250 € Sachmittel) für Kita Rothenhof, Kita Parksiedlung, Kita Mastbrook
3/6/5/100	Kindertagesstätte Rendsburg-Neuwerk				
4142000	Zuweisung vom Kreis		E	1.135.000,00 €	Die Kita erhält eine personalbezogene Förderung nach SQKM 1. Anpassung an bisher erfolgte Zahlungen 2025 (Reform der Refinanzierung seit 01.01.2025) 2. Tarifsteigerungen von 3 % rückwirkend ab 01.04.2025
4142001	Erstattung der Sozialstaffelbeträge usw.		E	121.200,00 €	Ermäßigungen und Rückrechnungen
4321000	Gebühren der Eltern		E	145.000,00 €	gedeckelte Elternbeiträge aufgrund der Kita-Reform.
4321001	Entgeld für Mittagessen		E	51.000,00 €	Anpassung aufgrund der Veränderung der Mittagessenentgelte ab 01.08.2024
4482001	Einn. aus leistungsgerechter Vergütung		E	45.000,00 €	
5271005	Beköstigung		E	70.000,00 €	Anpassung an die veränderten Mittagessenentgelte aufgrund einer Preiserhöhung zum 01.08.2024 (3,24 € auf 3,67 €) und allg. Preissteigerungen (z.B. Resteentsorgung, Milch, Selter).
3/6/5/200	Kindertagesstätte Stadtpark				
4142000	Zuweisung vom Kreis		E	878.700,00 €	Die Kita erhält eine personalbezogene Förderung nach SQKM 1. Anpassung an bisher erfolgte Zahlungen 2025 (Reform der Refinanzierung seit 01.01.2025) 2. Tarifsteigerungen von 3 % 2025 3. Förderung Perspektivkita 3.000 € Sachmittel
4142001	Erstattung der Sozialstaffelbeträge usw.		E	151.500,00 €	Ermäßigungen und Rückrechnungen
4321000	Gebühren der Eltern		E	80.000,00 €	Gedekelte Elternbeiträge aufgrund Kita-Reform

Produkt	Produktbezeichnung				
Konto	Kontobezeichnung	(A)	E / F	Ansatz / Betrag (2026)	Begründung
5271005	Beköstigung		E	54.000,00 €	Anpassung an die veränderten Mittagessenentgelte aufgrund einer Preiserhöhung zum 01.08.2024 (3,24 € auf 3,67 €) und allg. Preissteigerungen (z.B. Resteentsorgung, Milch, Selter).
3/6/5/300	Kindertagesstätte Villa Kunterbunt				
0322100	Diverse Invest. in Gebäude, Aufbauten und Betriebsvorrichtungen (Holz)		F	80.000,00 €	Planungs- und Baukosten für die Errichtung einer PV-Anlage einschl. baubegleitender Maßnahmen
4142000	Zuweisung vom Kreis		E	930.000,00 €	Die Kita erhält eine personalbezogene Förderung nach SQKM 1. Anpassung an bisher erfolgte Zahlungen 2025 (Reform der Refinanzierung seit 01.01.2025) 2. Tarifsteigerungen von 3 % 2025 3. Förderung Perspektivkita 3.000 € Sachmittel
4142001	Erstattung der Sozialstaffelbeträge usw.		E	121.200,00 €	Ermäßigungen und Rückrechnungen
4321000	Gebühren der Eltern		E	45.500,00 €	Gedeckelte Elternbeiträge aufgrund Kita-Reform
3/6/5/400	Kindertagesstätte Butterberg				
4142000	Zuweisung vom Kreis		E	1.267.000,00 €	Die Kita erhält eine personalbezogene Förderung nach SQKM 1. Anpassung an bisher erfolgte Zahlungen 2025 (Reform der Refinanzierung seit 01.01.2025) 2. Tarifsteigerungen von 3 % 2025 3. Förderung Perspektivkita 3.000 € Sachmittel
4142001	Erstattung der Sozialstaffelbeträge usw.		E	207.100,00 €	
4321000	Gebühren der Eltern		E	80.000,00 €	Gedeckelte Elternbeiträge aufgrund Kita-Reform
5271005	Beköstigung		E	55.000,00 €	Anpassung an die veränderten Mittagessenentgelte aufgrund einer Preiserhöhung zum 01.08.2024 (3,24 € auf 3,67 €) und allg. Preissteigerungen (z.B. Resteentsorgung, Milch, Selter).
3/6/6/100	Bolz- und Kinderspielplätze				

Produkt	Produktbezeichnung				
Konto	Kontobezeichnung	(A)	E / F	Ansatz / Betrag (2026)	Begründung
5221000	Unterhaltung von Bolz- und Kinderspielflächen		E	356.600,00 €	Die Gesamtsumme beinhaltet folgende Maßnahmen: UTH-Leistungspaket II A. (281.600€) Bauunterhaltung allgemein (45.000€) Sandaustausch (+ 20.000) Geräteprüfung durch Sachverständigen (+8.000 €) Ersatzbeschaffung Spielgeräte: Grüne Mitte, alter Boule-Platz, Berliner Straße, Margaretenhof, Obereider (+ 52.000 €)
3/6/7/500	Projekt "Lokales Bündnis für Familien i. d. Stadt Rendsburg"				
***	***			***	Keine Besonderheiten.
4/2/1/000	Förderung des Sports				
***	***			***	Keine Besonderheiten.
4/2/4/000	Städtische Sportplätze				
0710200	Baufahrzeuge, Traktoren, Kleintrakt, Hebefahrz. U. Zubehör		F	50.000,00 €	Anschaffung eines neuen Kleintraktors für den Sportplatz Nobiskrug
5221000	Unterhaltung der Plätze		E	65.000,00 €	
5/1/1/000	Orts- und Regionalplanung einschl. Vermessung				
1911001	Zuweisung Strukturfonds GEP/Entwicklungsagentur		E	532.000,00 €	
5317000	Zuschuss nachhaltige Stadtentwicklung		E	105.500,00 €	Zuschuss zur Aufgabe nachhaltige Stadtentwicklung gem. WSP 2025.
5/1/1/100	Städtebauliche Sanierungs- und Entwicklungsmaßnahmen				
1911013	Eigenanteil Städtebauförderungsmittel "Stadtumbau West (ehem. Eiderkaserne)		F	160.000,00 €	Es sind geschätzte Zweckentfremdungszinsen im Jahr 2026 in Höhe von 90.000 € einzustellen. Weiterhin sind zus. Eigenmittel für Fäll- u. Rodungsarbeiten auf privaten Grundstücken in Höhe von 70.000 € einzustellen.
1911016	Eigenanteil Städtebauförderungsmittel als AiB / "Altstadt"		F	543.000,00 €	Es sind geschätzte Zweckentfremdungszinsen im Jahr 2026 in Höhe von ca. 90.000 € einzustellen. Weiterhin sind zus. Eigenmittel für Trägerhonorar in Höhe von 140.000 € und für Öffentlichkeitsarbeit in Höhe von 250 € zu zahlen. Es ist darüber hinaus ein städtischer Anteil in Höhe von 295.000 € aufgrund der gestellten Förderanträge zu zahlen. Weiterhin sind Verwaltungsgebühren in Höhe von 17.600 € für den Mittelabruf zu zahlen.

Produkt	Produktbezeichnung				
Konto	Kontobezeichnung	(A)	E / F	Ansatz / Betrag (2026)	Begründung

1911018	Eigenanteil Städtebauförderungsmittel als AiB / "Hollerstraße-West/Eckernförder Straße-Meynstraße"		F	100.000,00 €	
5/2/1/000	Bauaufsicht				
4311000	Baugebühren		E	204.000,00 €	
5/2/3/000	Denkmalschutz- u. -pflege				
***	***			***	Keine Besonderheiten .
5/3/5/000	Stadtwerke Rendsburg GmbH				
4511000	Konzessionsabgabe		E	1.400.000,00 €	Regulärer Ansatz: 1.300.000,00 € zzgl. regelmäßige Abrechnung aus Vorjahren mit Schätzwert 100.000,00 €
5/3/8/000	Abwasserbeseitigung				
***	***			***	Keine Besonderheiten .
5/4/1/000	Öffentliche Verkehrsflächen				
0420401	Erneuerung Brücken Brammdamm		F	440.000,00 €	
0450160	Parkplätze (RSTO)		F	350.000,00 €	Ausbau eines Parkplatzes nach Abbruch des Wohnhauses An der Bleiche 9.
0450180	Bushaltestellen		F	300.000,00 €	Geplanter Umbau zur Barrierefreiheit an den Bushaltestellen: Fockbeker Chaussee Höhe Gardinger Straße (beidseitig)
2320002	aufzulösende Zuweisung vom Kreis f. barrierefreien Umbau Bushaltestelle (SoPo)		F	140.000,00 €	Für den geplanten Umbau zur Barrierefreiheit werden bei einer Förderquote von 50 % Fördermittel vom Kreis Rendsburg-Eckernförde in Höhe von insgesamt 140.000,00 € erwartet.

Produkt	Produktbezeichnung				
Konto	Kontobezeichnung	(A)	E / F	Ansatz / Betrag (2026)	Begründung
5221000	Unterh. v. Straßen,Wegen, Plätzen, Brücken		E	1.916.100,00 €	Aufgrund der Dienstleistungsvereinbarung und einer 100 %-igen Erfüllung der Leistungspakete für die Straßenunterhaltung und Straßenreinigung ergibt sich eine Gesamtsumme von 1.628.770,00 € für UTH-Leistungen. Zusätzliche Unterhaltung der Straßenentwässerung durch die Abwasserbeseitigung Rendsburg (30.000,00 €), Straßensanierung durch Drittfirmen (200.000,00 €), Unterhaltung von Straßen im Außenbereich (9.300,00 €), Straßen-, Wege-, und Verkehrsschilder unter 250,00 € netto (10.000,00 €). Da die fachgerechte Beseitigung von größeren Ölspuren nicht mehr vom UTH durchgeführt werden kann, muss eine Fachfirma für die Entsorgung beauftragt werden. Für die Beseitigung von Ölspuren, bei denen ein Verursacher nicht bekannt ist, werden 10.000,00 € benötigt. Für die Unterhaltung der längsten Bank müssen 3.000,00 € veranschlagt werden. Im Leistungspaket Straßenunterhaltung des UTH ist nicht mehr die Straßenkontrolle enthalten. Für diese Leistung wird ein Dienstleister beauftragt (25.000,00 €).
5241003	Anteil an den Straßenreinigungsgebühren		E	177.600,00 €	20%iger Anteil der Stadt Rendsburg an den geschätzten Gesamtkosten für 2026.
5291000	Entsch.a.d.Stadtw. f.Straßen- entw. / Abwasserabg.ges.		E	198.200,00 €	
5/4/1/010	Geh- und Radwege				
0450155	Radweg Fockbeker Chaussee		F	315.000,00 €	Die beidseitigen Radwege in der Fockbeker Chaussee weisen eine stark beschädigte Asphaltoberfläche auf. Die Erneuerung der Radwegoberflächen und Anpassung der Gehwegplatten von der Friedrichstädter Straße bis zur Schleswiger Chaussee kostet 315.000,00 €.
0450169	Geh- und Radweg Kanalufer		F	160.000,00 €	Das bestehende Geländer entlang des Promenadenweges vom Conventgarten bis zur Straße Kanalufer in einer Länge von rd. 400 m ist abgängig und muss ersetzt werden. Aufgrund der Nähe zu den Alleebäumen muss eine Sonderkonstruktion eingeplant und realisiert werden.

Produkt	Produktbezeichnung				
Konto	Kontobezeichnung	(A)	E / F	Ansatz / Betrag (2026)	Begründung
5211001	Rückbau Promenadenwege Bahndamm Schleife		F	100.000,00 €	Zur Abgeltung aller sich aus der Regelung im § 3 des Vertrages vom 31.12.1954 / 04.01.1955 ergebenden Verpflichtungen muss die Stadt lt. Vereinbarung vom 02.05.2024 insgesamt 400.000,00 € an die DBInfra GO AG zahlen.
5221000	Unterhaltungsaufwendungen		E	50.500,00 €	Erneuerung von Geh- und Radwegeoberflächen gemäß Radwegekataster (50.000,00 €) + Beschluss Bauausschuss vom 22.11.2022, aber Korrektur auf 50.000,00 €
5/4/1/020	Gemeindestraßen				
0450014	Straßennetz (Baustraße)		F	1.500.000,00 €	Die Ausbaumaßnahme wurde aus Kapazitätsgründen auf 2025 verschoben. Auch von Seiten der Träger der Ver- und Entsorgungsleitungen wurde die Verschiebung mitgetragen.
0450047	Straßennetz (Verkehrs- und Grünfläche Conventgarten/NOK)		F	300.000,00 €	Nach Durchführung der Planung und Abstimmung mit der Wasser- und Schifffahrtsverwaltung müssen für den Umbau der Verkehrs- und Grünfläche am Conventgarten 600.000,00 € veranschlagt werden.
5/4/1/100	Straßenbeleuchtung und Lichtsignalanlagen				
0450200	Umrüstung von Lichtsignalanlagen		F	160.000,00 €	Zur Zeit gibt es keine Förderung mehr durch den Projektträger Zukunft-Umwelt-Gesellschaft gGmbH (50.000,00 €), Ergänzung der Ampel an der Schule Altstadt um einen Fußgängerüberweg (110.000,00 €) geplant, aber zunächst verschoben.
5241003	Aufwendungen f. d. Bewirtschaftung/Unterhaltung d. Straßenbeleuchtung		E	529.500,00 €	Ansatz aus dem Vorjahr. Ein neuer Beleuchtungsvertrag mit den Stadtwerken Rendsburg ist noch nicht abgeschlossen worden, der Ansatz basiert noch auf der bisherigen Vereinbarung.
5/4/3/000	Landesstraßen				
4141000	Zuw.z.Unterh.d. Ortsdurchfahrten f.Landesstr.		E	54.500,00 €	Zuweisung vom Land für allgemeine Unterhaltungsarbeiten:54.500,00 €
5221000	Unterh.v.Ortsdurchfahrten -Landes-u. Kreisstraßen -		E	54.500,00 €	Für die allgemeinen Unterhaltungsarbeiten müssen gem. Zuweisung vom Land 54.500,00 € angesetzt werden.
5/4/4/000	Bundesstraßen				
4140000	Zuw.z.Unterh.d. Ortsdurchfahrten f. Bundesstr.		E	61.500,00 €	

Produkt	Produktbezeichnung				
Konto	Kontobezeichnung	(A)	E / F	Ansatz / Betrag (2026)	Begründung
5221000	Unterh.v.Ortsdurchfahrten für Bundesstraßen		E	61.500,00 €	
5/4/6/000	Parkeinrichtungen				
4321000	Parkgebühren Parkdecks allgemein		E	70.000,00 €	
4321001	Parkgebühren Nienstadtstraße		E	130.000,00 €	Es wurden viele Parkkarten gekündigt.
5211001	Unterhaltung d. Parkdecks allgemein		E	18.000,00 €	Gemäß Dienstleistungsvereinbarung mit dem UTH fallen bei einem Leistungsansatz von 100 % und einem Stundenlohnpreis von 66,44 € für die Kontrolle, Reparatur und Entleerung und 163,15 € für die Reinigung folgende Kosten für die Parkeinrichtungen an: Reinigung - 34.800,00 €, Wartung von 3 Automaten - 25.000,00 €, allgemeine Unterhaltung - 15.000,00 €, Ausrüstung Automaten mit Kartenleser - 15.000,00 €.
5211002	Unterhaltung d. Parkdecks Nienstadtstraße		E	10.000,00 €	Gemäß Dienstleistungsvereinbarung mit dem UTH fallen bei einem Leistungsansatz von 100 % für die Kontrolle, Reparatur und Entleerung und für die Reinigung Kosten für Parkdeck Nienstadtstraße an + allgemeine Unterhaltung - 10.000,00 €.
5/4/8/000	Städtische Gleisanlagen				
***	***			***	Keine Besonderheiten.
5/4/8/100	Rendsburg Port Authority GmbH				
***	***			***	Keine Besonderheiten.
5/5/1/000	Park- und Gartenanlagen				
5221002	Unterhaltung Grünanlagen		E	3.169.800,00 €	Unter Zugrundelegung der Dienstleistungsvereinbarung und der für 2023 gemeldeten Zahlen bei einer 100%igen Erfüllung des Leistungspaketes muss der Ansatz auf 3.169.800 € festgesetzt werden, darin enthalten sind 50.000,00 € für Leistungen, die nicht durch das Leistungspaket des UTHs abgedeckt sind und an Fremdfirmen vergeben werden (10.000,00 €) und für Mäharbeiten in den Mulden der Erschließungsgebiete auf dem ehem. Eiderkasernengelände (40.000,00 €).
5/5/1/100	Kleingärten				
***	***			***	Keine Besonderheiten.
5/5/2/000	Öffentliche Gewässer und wasserbauliche Anlagen				

Produkt	Produktbezeichnung				
Konto	Kontobezeichnung	(A)	E / F	Ansatz / Betrag (2026)	Begründung
522*	Unterhaltung Gewässer, Gräben, Stadtsee		E	50.400,00 €	Die Bestandsaufnahme an den Gewässern II. Ordnung, die bisher von der Abwasserbeseitigung Rendsburg unterhaltenden wurde, hat ergeben, dass ein erhöhter Unterhaltungsaufwand notwendig ist. Zusätzlich zu den Unterhaltungsleistungen fallen Ing.-Leistungen für die Betreuung entsprechender Maßnahmen an. Aufgrund allgemeiner Preissteigerungen und eines erhöhten Wartungsaufwands müssen die Mittel für die Unterhaltung der Belüftungsanlage erhöht werden. Aufgrund des Austauschs der veralteten und reparaturanfälligen Kompressoren in 2025 können die Unterhaltungskosten auf 10.000 € reduziert werden.
5/5/2/100	Obereiderhafen				
***	***			***	Keine Besonderheiten.
5/5/4/000	Naturschutz und Landschaftspflege				
5271002	Sach- und Projektkosten "Klimaschutz" (Bauverwaltung)		E	80.000,00 €	Die Kosten beinhalten Sach- und Projektkosten. Ferner beinhalten sie externe Dienstleistung zur Unterstützung des Klimaschutz- und Klimaapassungsmanagements aufgrund des Ausstieges aus der Klimaschutzagentur.
5/5/5/000	Landwirtschaft				
***	***			***	Keine Besonderheiten.
5/5/5/100	Forstwirtschaft				
***	***			***	Keine Besonderheiten.
5/7/1/000	Wirtschaftsförderung				
4411000	Pacht Ausstellungsgelände		E	23.800,00 €	
5/7/1/100	Entwicklungsgesellschaft Borgstedtfelde				
***	***			***	Keine Besonderheiten.
5/7/3/000	Nordmarkhalle / Willy-Brandt-Platz				
0891000	Sammelposten (BGA) - zwischen 250 und 1.000 Euro		F	80.000,00 €	Anschaffung einer neuen Bestuhlung für die
4488001	Erstattungen von übrigen Bereichen		E	158.200,00 €	Personalgestellung
5317000	Zuschüsse/Zuweisungen lfd. Zwecke private Unternehmen		E	202.100,00 €	Zuschuss zum Betrieb Normarkhalle/Wochenmärkte/Marktwesen
5/7/3/010	Wochenmärkte				
***	***			***	Keine Besonderheiten.
5/7/3/020	Jahrmärkte				

Produkt	Produktbezeichnung				
Konto	Kontobezeichnung	(A)	E / F	Ansatz / Betrag (2026)	Begründung

***	***			***	Keine Besonderheiten.
5/7/3/100	Umwelt- und Technikhof				
5483000	Strukturzuschuss		E	234.200,00 €	Laut Dienstleistungsvereinbarung mit dem UTH für 2026. Aufgrund Konsolidierungsbemühungen wird der "Zuschuss" um 200 T€ gekürzt, da die Leistungspakete der Höhe nach ausreichend sein sollte. Eigentlicher Strukturzuschuss: 434.200 € Neu: 234.200 €
5/7/5/000	Touristische Angelegenheiten				
1911003	Investive Zuschüsse Stadtmarketing (ARAP)		F	120.000,00 €	Regulärer investiver Zuschuss 15.000,00 € / Erhöhung wegen Umbaukosten
5291000	Fahrradservice-Station am Bahnhof		E	50.500,00 €	Der Neubau der Fahrradservice-Station am Bahnhof wird im Auftrag der Stadt von der START GmbH betrieben. Das hierfür kalkulierte Entgelt wird sich voraussichtlich durch weitere Projekte verringern.
5317001	Zuschüsse Tourismus- und Stadtmarketing GmbH		E	1.104.800,00 €	Ab dem 01.01.2024 Stadtmarketing, Betrieb Rendsburg-Information und Übernahme des Marktwesens und nachhaltige Stadtentwicklung. Zuschuss gem. WSP 2026.
5271005	Betrieb Sprottenflotte		E	45.500,00 €	Die KielRegion wird zunächst nur im Stadtgebiet von Rendsburg ein Bikesharing-System aufbauen und betreiben. Dafür müssen für den Betrieb jährlich Finanzmittel bereitgestellt werden.
6/1/1/000	Steuern, allgemeine Zuweisungen, allgemeine Umlagen				
4012000	Grundsteuer B		E	4.660.000,00 €	
4013000	Gewerbsteuer (brutto)		E	24.000.000,00 €	
4021000	Gemeindeanteil a. d. Einkommenssteuer		E	12.215.500,00 €	
4022000	Gemeindeanteil a. d. Umsatzsteuer		E	3.980.000,00 €	
4031000	Vergnügungssteuer		E	1.000.000,00 €	
4032000	Hundesteuer		E	149.000,00 €	
4051000	Leistungen nach dem Familienleistungsausgleich		E	1.125.200,00 €	
4111000	Schlüsselzuweisungen vom Land		E	8.210.400,00 €	

Produkt	Produktbezeichnung				
Konto	Kontobezeichnung	(A)	E / F	Ansatz / Betrag (2026)	Begründung

4131000	Zuweisung v. Land. f. Infrastrukturmaßnahmen		E	607.600,00 €	
4131001	Zuweisung v. Land f. bedarfstreibende Flächenlasten		E	425.600,00 €	
4132000	Schlüsselzuweisung für übergemeindl. Aufgaben		E	3.597.100,00 €	
4565000	Verzinsung von Steuernachforderungen und Steuererstattungen		E	10.100,00 €	
5341000	Gewerbesteuerumlage		E	2.210.600,00 €	Ansatz / 380 v. H. x 35 v. H. (geringeren Satz seit 2020)
5372000	Kreisumlage		E	14.441.700,00 €	Erhöhung der Kreisumlage um 2 % von 27 auf 29 %.
5592000	Verzinsung von Steuernachforderungen und Steuererstattungen		E	10.100,00 €	
6/1/2/000	Sonstige allgemeine Finanzwirtschaft				
321*	Tilgungen gesamt		F	7.005.300,00 €	
3217311	Kreditaufnahmen gesamt		F	18.400.400,00 €	
551*	Zinsaufwendungen gesamt		E	1.657.300,00 €	



RENSBURG

Die Bürgermeisterin

Stadt Rendsburg

Teilpläne

für das Haushaltsjahr

2026

Teilhaushalt 2026

Produktbereich	1/1	Innere Verwaltung
Produktgruppe	1/1/1	Verwaltungssteuerung und -service
Produkt	1/1/1/000	Gemeindeorgane

Allgemeine Angaben

zuständiger Fachbereich 2001 Fachdienst Finanz- und Beteiligungsverwaltung

verantwortlich Söbbing, Alexander

Beschreibung Zu den Gemeindeorganen zählen:

- Ratsversammlung
- Senat
- Bauausschuss
- Umweltausschuss
- Ausschuss für Bildung, Kultur, Sport und Soziales

Insofern werden hier alle Aufwendungen, Erträge und investive Mittel ausgewiesen, welche im Zusammenhang mit den o. g. Gremien, insbesondere deren Sitzungen, stehen.

Auftragsgrundlage Gemeindeordnung. Hier insbesondere die §§ 27 bis 47 Gemeindeordnung.

Zielgruppe Ehrenamtlich Tätige in den Gemeindeorganen.

Teilhaushalt 2026

Produktbereich 1/1 Innere Verwaltung
 Produktgruppe 1/1/1 Verwaltungssteuerung und -service
Produkt 1/1/1/000 Gemeindeorgane

Teilergebnishaushalt

Ertrags- und Aufwandsarten	Ergebnis 2024	Ansatz 2025	Ansatz 2026	Planung 2027	Planung 2028	Planung 2029
	1	2	3	4	5	6
1 Steuern und ähnliche Abgaben	0	0	0	0	0	0
2 + Zuwendungen und allgemeine Umlagen	6.989	0	0	0	0	0
3 + sonstige Transfererträge	0	0	0	0	0	0
4 + öffentlich-rechtliche Leistungsentgelte	0	0	0	0	0	0
5 privatrechtliche Leistungsentgelte	0	0	0	0	0	0
6 Kostenerstattungen und Kostenumlagen	0	100	100	100	100	100
7 + sonstige Erträge	15.425	16.100	16.100	16.200	16.300	16.400
8 + aktivierte Eigenleistungen	0	0	0	0	0	0
9 + / - Bestandsveränderungen	0	0	0	0	0	0
10 = Erträge	22.414	16.200	16.200	16.300	16.400	16.500
11 Personalaufwendungen	527.817	394.800	483.400	487.100	489.800	492.500
12 + Versorgungsaufwendungen	0	66.000	66.000	66.000	66.000	66.000
13 + Aufwendungen für Sach- u. Dienstleistungen	78.553	64.100	66.300	65.500	66.700	67.900
14 + bilanzielle Abschreibungen	1.344	1.400	1.800	1.700	1.000	100
15 + Transferaufwendungen	0	0	0	0	0	0
16 + sonstige Aufwendungen	128.103	141.300	164.900	165.000	165.100	165.300
17 davon Verfügungsmittel	0	0	0	0	0	0
18 = Aufwendungen (= Zeilen 11 bis 16)	735.817	667.600	782.400	785.300	788.600	791.800
19 = Ergebnis der laufenden Verwaltungstätigkeit (= Zeilen 10 / 18)	-713.403	-651.400	-766.200	-769.000	-772.200	-775.300
20 + Finanzerträge	0	0	0	0	0	0
21 - Zinsen und sonstige Finanzaufwendungen	0	0	0	0	0	0
22 = Finanzergebnis (= Zeilen 20 und 21)	0	0	0	0	0	0
23 = Ergebnis vor Berücksichtigung der internen Leistungsbeziehungen (= Zeilen 19 und 22)	-713.403	-651.400	-766.200	-769.000	-772.200	-775.300
24 Erträge aus internen Leistungsbeziehungen	0	0	0	0	0	0
25 - Aufwendungen aus internen Leistungsbeziehungen	0	0	0	0	0	0
26 = Ergebnis (= Zeilen 23, 24, 25)	-713.403	-651.400	-766.200	-769.000	-772.200	-775.300
Nachrichtlich: Nettoabschreibungsaufwand						
bilanzielle Abschreibungen auf imm. Vermögensgegenst. u. Sachanl. sowie auf gel. Zuwendungen	1.344	1.400	1.800	1.700	1.000	100
- Erträge aus der Auflösung von Sonderposten aus Zuschüssen und Zuwendungen sowie für Beiträge	0	0	0	0	0	0
= Nettoabschreibungsaufwand	1.344	1.400	1.800	1.700	1.000	100

Teilhaushalt 2026

Produktbereich	1/1	Innere Verwaltung
Produktgruppe	1/1/1	Verwaltungssteuerung und -service
Produkt	1/1/1/010	Innere Verwaltungsangelegenheiten

Allgemeine Angaben

zuständiger Fachbereich 2001 Fachdienst Finanz- und Beteiligungsverwaltung

verantwortlich Wilke, Sven

Beschreibung Im Produkt "Innere Verwaltungsangelegenheiten" werden die zentralen Aufgaben der Stadt Rendsburg gebündelt. Hierzu zählen die ehemaligen Gliederungen:

- Zentrale und Innere Dienste
- Personal
- Rechnungsprüfung
- Gleichstellungsbeauftragte
- EDV
- Versorgungskasse - Behilfliche -
- Angelegenheiten (Gesamt-)Personalrat
- Allgemeine Bauverwaltung
- Hochbauverwaltung
- Tiefbauverwaltung
- Gräberfürsorge
- Neues Rathaus
- Altes Rathaus

Auftragsgrundlage Innere Angelegenheiten der Verwaltung ergeben sich zunächst aus der Aufgabe des Bürgermeisters, die Verwaltung in eigener Zuständigkeit nach den Zielen und Grundsätzen der Ratsversammlung und im Rahmen der von ihr bereitgestellten Mittel zu leiten (§ 65 Abs. 1 S. 1 Gemeindeordnung). Dazu kommen noch diverse Regelungen aus der Gemeindeordnung (z. B. Rechnungsprüfung), anderen Gesetzen usw. oder Beschlüssen der kommunalen Gremien.

Zielgruppe Insbesondere die Mitarbeiter/innen der Stadtverwaltung Rendsburg einschl. Außenstellen.

Teilhaushalt 2026

Produktbereich 1/1 Innere Verwaltung
 Produktgruppe 1/1/1 Verwaltungssteuerung und -service
Produkt 1/1/1/010 Innere Verwaltungsangelegenheiten

Teilergebnishaushalt

Ertrags- und Aufwandsarten	Ergebnis 2024	Ansatz 2025	Ansatz 2026	Planung 2027	Planung 2028	Planung 2029
	1	2	3	4	5	6
1 Steuern und ähnliche Abgaben	0	0	0	0	0	0
2 + Zuwendungen und allgemeine Umlagen	56.031	98.500	97.800	32.100	700	700
3 + sonstige Transfererträge	0	0	0	0	0	0
4 + öffentlich-rechtliche Leistungsentgelte	9.433	13.500	14.800	14.800	14.800	13.800
5 privatrechtliche Leistungsentgelte	13.918	1.900	1.900	1.900	1.900	1.800
6 Kostenerstattungen und Kostenumlagen	369.691	516.900	524.700	526.800	528.100	529.400
7 + sonstige Erträge	842.907	447.800	219.000	221.100	223.300	225.500
8 + aktivierte Eigenleistungen	0	0	0	0	0	0
9 + / - Bestandsveränderungen	0	0	0	0	0	0
10 = Erträge	1.291.981	1.078.600	858.200	796.700	768.800	771.200
11 Personalaufwendungen	6.224.057	6.833.500	8.084.900	8.307.900	8.584.900	8.817.900
12 + Versorgungsaufwendungen	0	0	0	0	0	0
13 + Aufwendungen für Sach- u. Dienstleistungen	1.581.153	2.235.100	2.150.800	2.096.600	2.100.400	2.063.400
14 + bilanzielle Abschreibungen	423.184	284.300	330.600	261.600	231.500	182.400
15 + Transferaufwendungen	0	0	0	0	0	0
16 + sonstige Aufwendungen	887.078	808.700	682.400	694.200	700.400	710.200
17 davon Verfügungsmittel	0	0	0	0	0	0
18 = Aufwendungen (= Zeilen 11 bis 16)	9.115.472	10.161.600	11.248.700	11.360.300	11.617.200	11.773.900
19 = Ergebnis der laufenden Verwaltungstätigkeit (= Zeilen 10 / 18)	-7.823.491	-9.083.000	-10.390.500	-10.563.600	-10.848.400	-11.002.700
20 + Finanzerträge	0	0	0	0	0	0
21 - Zinsen und sonstige Finanzaufwendungen	0	0	0	0	0	0
22 = Finanzergebnis (= Zeilen 20 und 21)	0	0	0	0	0	0
23 = Ergebnis vor Berücksichtigung der internen Leistungsbeziehungen (= Zeilen 19 und 22)	-7.823.491	-9.083.000	-10.390.500	-10.563.600	-10.848.400	-11.002.700
24 Erträge aus internen Leistungsbeziehungen	0	0	0	0	0	0
25 - Aufwendungen aus internen Leistungsbeziehungen	0	0	0	0	0	0
26 = Ergebnis (= Zeilen 23, 24, 25)	-7.823.491	-9.083.000	-10.390.500	-10.563.600	-10.848.400	-11.002.700
Nachrichtlich: Nettoabschreibungsaufwand						
bilanzielle Abschreibungen auf imm. Vermögensgegenst. u. Sachanl. sowie auf gel. Zuwendungen	423.184	284.300	330.600	261.600	231.500	182.400
- Erträge aus der Auflösung von Sonderposten aus Zuschüssen und Zuwendungen sowie für Beiträge	5.617	5.500	5.500	3.800	400	400
= Nettoabschreibungsaufwand	417.567	278.800	325.100	257.800	231.100	182.000

Teilhaushalt 2026

Produktbereich	1/1	Innere Verwaltung
Produktgruppe	1/1/1	Verwaltungssteuerung und -service
Produkt	1/1/1/020	Finanzverwaltung

Allgemeine Angaben

zuständiger Fachbereich	2001 Fachdienst Finanz- und Beteiligungsverwaltung
verantwortlich	Söbbing, Alexander
Beschreibung	Hierbei werden die Aufgaben der Fachdienste "Finanzen" und "Stadtkasse" einschl. der ehemaligen Gliederungen "Wirtschaft und Finanzen" und "Steuerverwaltung" gebündelt.
Auftragsgrundlage	Der Grund für die "Finanzverwaltung" ergibt sich zunächst aus der Aufgabe des Bürgermeisters, die Verwaltung in eigener Zuständigkeit nach den Zielen und Grundsätzen der Ratsversammlung und im Rahmen der von ihr bereitgestellten Mittel zu leiten (§ 65 Abs. 1 S. 1 Gemeindeordnung). Dazu kommen noch diverse Regelungen aus der Gemeindeordnung bzw. Gemeindehaushaltsverordnung (z. B. Stadtkasse/Finanzbuchhaltung), anderen Gesetzen (z. B. Abgabenordnung) usw. oder Beschlüssen der kommunalen Gremien.
Zielgruppe	Mitarbeiter/innen der Stadtverwaltung Rendsburg einschl. Außenstellen Steuerpflichtige Allgemein Kreditoren/Debitoren

Teilhaushalt 2026

Produktbereich 1/1 Innere Verwaltung
 Produktgruppe 1/1/1 Verwaltungssteuerung und -service
Produkt 1/1/1/020 Finanzverwaltung

Teilergebnishaushalt

Ertrags- und Aufwandsarten	Ergebnis 2024	Ansatz 2025	Ansatz 2026	Planung 2027	Planung 2028	Planung 2029
	1	2	3	4	5	6
1 Steuern und ähnliche Abgaben	0	0	0	0	0	0
2 + Zuwendungen und allgemeine Umlagen	0	0	0	0	0	0
3 + sonstige Transfererträge	0	0	0	0	0	0
4 + öffentlich-rechtliche Leistungsentgelte	60	100	100	100	100	100
5 privatrechtliche Leistungsentgelte	0	0	0	0	0	0
6 Kostenerstattungen und Kostenumlagen	202.391	193.800	193.600	197.700	199.700	201.700
7 + sonstige Erträge	191.108	136.100	141.100	138.600	139.900	140.000
8 + aktivierte Eigenleistungen	0	0	0	0	0	0
9 + / - Bestandsveränderungen	0	0	0	0	0	0
10 = Erträge	393.559	330.000	334.800	336.400	339.700	341.800
11 Personalaufwendungen	1.196.421	1.197.400	1.264.400	1.273.700	1.303.500	1.319.100
12 + Versorgungsaufwendungen	0	0	0	0	0	0
13 + Aufwendungen für Sach- u. Dienstleistungen	20.430	36.400	32.500	32.900	33.300	34.000
14 + bilanzielle Abschreibungen	153	0	0	0	0	0
15 + Transferaufwendungen	0	0	0	0	0	0
16 + sonstige Aufwendungen	138.731	102.900	108.200	104.200	105.200	107.000
17 davon Verfügungsmittel	0	0	0	0	0	0
18 = Aufwendungen (= Zeilen 11 bis 16)	1.355.734	1.336.700	1.405.100	1.410.800	1.442.000	1.460.100
19 = Ergebnis der laufenden Verwaltungstätigkeit (= Zeilen 10 / 18)	-962.175	-1.006.700	-1.070.300	-1.074.400	-1.102.300	-1.118.300
20 + Finanzerträge	19.192	19.200	19.200	19.200	19.200	19.200
21 - Zinsen und sonstige Finanzaufwendungen	0	0	0	0	0	0
22 = Finanzergebnis (= Zeilen 20 und 21)	19.192	19.200	19.200	19.200	19.200	19.200
23 = Ergebnis vor Berücksichtigung der internen Leistungsbeziehungen (= Zeilen 19 und 22)	-942.983	-987.500	-1.051.100	-1.055.200	-1.083.100	-1.099.100
24 Erträge aus internen Leistungsbeziehungen	0	0	0	0	0	0
25 - Aufwendungen aus internen Leistungsbeziehungen	0	0	0	0	0	0
26 = Ergebnis (= Zeilen 23, 24, 25)	-942.983	-987.500	-1.051.100	-1.055.200	-1.083.100	-1.099.100
Nachrichtlich: Nettoabschreibungsaufwand						
bilanzielle Abschreibungen auf imm. Vermögensgegenst. u. Sachanl. sowie auf gel. Zuwendungen	0	0	0	0	0	0
- Erträge aus der Auflösung von Sonderposten aus Zuschüssen und Zuwendungen sowie für Beiträge	0	0	0	0	0	0
= Nettoabschreibungsaufwand	0	0	0	0	0	0

Teilhaushalt 2026

Produktbereich	1/1	Innere Verwaltung
Produktgruppe	1/1/1	Verwaltungssteuerung und -service
Produkt	1/1/1/030	Liegenschaftsverwaltung

Allgemeine Angaben

zuständiger Fachbereich	2001 Fachdienst Finanz- und Beteiligungsverwaltung
verantwortlich	Söbbing, Alexander
Beschreibung	<p>Hierbei werden insbesondere die ehemaligen Gliederungen "Liegenschaftsverwaltung", "Verwaltung allgemeines Grundvermögen", "Wohn- und Geschäftsgrundstücke" und "Sonstiges Grundvermögen" gebündelt.</p> <p>Das Produkt soll somit den gesamten Bereich der Liegenschaftsverwaltung (An- und Verkauf, Miete, Pacht usw.) abdecken, sofern nicht einem speziellen Produkt zugeordnet.</p>
Auftragsgrundlage	Der Grund für die "Liegenschaftsverwaltung" ergibt sich zunächst aus der Aufgabe des Bürgermeisters, die Verwaltung in eigener Zuständigkeit nach den Zielen und Grundsätzen der Ratsversammlung und im Rahmen der von ihr bereitgestellten Mittel zu leiten (§ 65 Abs. 1 S. 1 Gemeindeordnung). Dazu kommen noch diverse vertragliche oder eigentumsrechtliche Beziehungen (z. B. Kaufverträge, Mietverträge, Pachtverträge).
Zielgruppe	Nutzer der Liegenschaften (Pächter, Mieter, Mitarbeiter/innen der Stadtverwaltung) Jeweilige Vertragspartner

Teilhaushalt 2026

Produktbereich 1/1 Innere Verwaltung
 Produktgruppe 1/1/1 Verwaltungssteuerung und -service
Produkt 1/1/1/030 Liegenschaftsverwaltung

Teilergebnishaushalt

Ertrags- und Aufwandsarten	Ergebnis 2024	Ansatz 2025	Ansatz 2026	Planung 2027	Planung 2028	Planung 2029
	1	2	3	4	5	6
1 Steuern und ähnliche Abgaben	0	0	0	0	0	0
2 + Zuwendungen und allgemeine Umlagen	981	1.100	1.100	1.100	1.100	1.100
3 + sonstige Transfererträge	0	0	0	0	0	0
4 + öffentlich-rechtliche Leistungsentgelte	46.888	52.500	64.500	67.900	68.100	68.300
5 privatrechtliche Leistungsentgelte	328.124	354.800	360.900	359.500	361.600	363.700
6 Kostenerstattungen und Kostenumlagen	73.782	42.800	43.200	43.600	44.000	44.400
7 + sonstige Erträge	498.137	270.200	270.200	270.200	270.200	270.200
8 + aktivierte Eigenleistungen	0	0	0	0	0	0
9 + / - Bestandsveränderungen	0	0	0	0	0	0
10 = Erträge	947.912	721.400	739.900	742.300	745.000	747.700
11 Personalaufwendungen	95.392	112.100	184.900	186.400	187.300	188.200
12 + Versorgungsaufwendungen	0	0	0	0	0	0
13 + Aufwendungen für Sach- u. Dienstleistungen	305.534	608.400	546.100	473.900	476.900	480.500
14 + bilanzielle Abschreibungen	4.262	4.300	4.200	4.200	4.000	4.000
15 + Transferaufwendungen	0	0	0	0	0	0
16 + sonstige Aufwendungen	56.385	78.400	19.400	19.400	19.400	19.400
17 davon Verfügungsmittel	0	0	0	0	0	0
18 = Aufwendungen (= Zeilen 11 bis 16)	461.574	803.200	754.600	683.900	687.600	692.100
19 = Ergebnis der laufenden Verwaltungstätigkeit (= Zeilen 10 / 18)	486.338	-81.800	-14.700	58.400	57.400	55.600
20 + Finanzerträge	2.466	2.000	2.000	2.000	2.000	2.000
21 - Zinsen und sonstige Finanzaufwendungen	0	0	0	0	0	0
22 = Finanzergebnis (= Zeilen 20 und 21)	2.466	2.000	2.000	2.000	2.000	2.000
23 = Ergebnis vor Berücksichtigung der internen Leistungsbeziehungen (= Zeilen 19 und 22)	488.803	-79.800	-12.700	60.400	59.400	57.600
24 Erträge aus internen Leistungsbeziehungen	0	0	0	0	0	0
25 - Aufwendungen aus internen Leistungsbeziehungen	0	0	0	0	0	0
26 = Ergebnis (= Zeilen 23, 24, 25)	488.803	-79.800	-12.700	60.400	59.400	57.600
Nachrichtlich: Nettoabschreibungsaufwand						
bilanzielle Abschreibungen auf imm. Vermögensgegenst. u. Sachanl. sowie auf gel. Zuwendungen	4.262	4.300	4.200	4.200	4.000	4.000
- Erträge aus der Auflösung von Sonderposten aus Zuschüssen und Zuwendungen sowie für Beiträge	981	1.100	1.100	1.100	1.100	1.100
= Nettoabschreibungsaufwand	3.281	3.200	3.100	3.100	2.900	2.900

Teilhaushalt 2026

Produktbereich	1/2	Sicherheit und Ordnung
Produktgruppe	1/2/1	Statistik und Wahlen
Produkt	1/2/1/000	Statistik und Wahlen

Allgemeine Angaben

zuständiger Fachbereich	1002 FD I/2 Bürgerbüro und Standesamt
verantwortlich	Eggers, Birte
Beschreibung	Erstattung und Aufwendungen für die Durchführung von Statistiken / Wahlen / Abstimmungen
Auftragsgrundlage	div. Wahlgesetze
Zielgruppe	Wahlhelfer / Wahlberechtigte

Teilhaushalt 2026

Produktbereich 1/2 Sicherheit und Ordnung
 Produktgruppe 1/2/1 Statistik und Wahlen
Produkt 1/2/1/000 Statistik und Wahlen

Teilergebnishaushalt

Ertrags- und Aufwandsarten	Ergebnis 2024	Ansatz 2025	Ansatz 2026	Planung 2027	Planung 2028	Planung 2029
	1	2	3	4	5	6
1 Steuern und ähnliche Abgaben	0	0	0	0	0	0
2 + Zuwendungen und allgemeine Umlagen	0	0	0	0	0	0
3 + sonstige Transfererträge	0	0	0	0	0	0
4 + öffentlich-rechtliche Leistungsentgelte	0	0	0	0	0	0
5 privatrechtliche Leistungsentgelte	0	0	0	0	0	0
6 Kostenerstattungen und Kostenumlagen	36.967	20.000	100	100	100	100
7 + sonstige Erträge	0	0	0	0	0	0
8 + aktivierte Eigenleistungen	0	0	0	0	0	0
9 + / - Bestandsveränderungen	0	0	0	0	0	0
10 = Erträge	36.967	20.000	100	100	100	100
11 Personalaufwendungen	0	0	0	0	0	0
12 + Versorgungsaufwendungen	0	0	0	0	0	0
13 + Aufwendungen für Sach- u. Dienstleistungen	1.231	3.500	200	200	200	200
14 + bilanzielle Abschreibungen	0	0	0	0	0	0
15 + Transferaufwendungen	0	0	0	0	0	0
16 + sonstige Aufwendungen	20.393	25.600	18.400	18.600	18.800	19.100
17 davon Verfügungsmittel	0	0	0	0	0	0
18 = Aufwendungen (= Zeilen 11 bis 16)	21.624	29.100	18.600	18.800	19.000	19.300
19 = Ergebnis der laufenden Verwaltungstätigkeit (= Zeilen 10 / 18)	15.343	-9.100	-18.500	-18.700	-18.900	-19.200
20 + Finanzerträge	0	0	0	0	0	0
21 - Zinsen und sonstige Finanzaufwendungen	0	0	0	0	0	0
22 = Finanzergebnis (= Zeilen 20 und 21)	0	0	0	0	0	0
23 = Ergebnis vor Berücksichtigung der internen Leistungsbeziehungen (= Zeilen 19 und 22)	15.343	-9.100	-18.500	-18.700	-18.900	-19.200
24 Erträge aus internen Leistungsbeziehungen	0	0	0	0	0	0
25 - Aufwendungen aus internen Leistungsbeziehungen	0	0	0	0	0	0
26 = Ergebnis (= Zeilen 23, 24, 25)	15.343	-9.100	-18.500	-18.700	-18.900	-19.200
Nachrichtlich: Nettoabschreibungsaufwand						
bilanzielle Abschreibungen auf imm. Vermögensgegenst. u. Sachanl. sowie auf gel. Zuwendungen	0	0	0	0	0	0
- Erträge aus der Auflösung von Sonderposten aus Zuschüssen und Zuwendungen sowie für Beiträge	0	0	0	0	0	0
= Nettoabschreibungsaufwand	0	0	0	0	0	0

Teilhaushalt 2026

Produktbereich	1/2	Sicherheit und Ordnung
Produktgruppe	1/2/2	Ordnungsangelegenheiten
Produkt	1/2/2/000	Ordnungsbehörde

Allgemeine Angaben

zuständiger Fachbereich	3006 FD III/6 Ordnung und Verkehr
verantwortlich	Galow, Matthias
Beschreibung	Bereitstellung der notwendigen Ressourcen zur Erfüllung der Aufgaben als Ordnungsbehörde und Straßenverkehrsbehörde; dieses umfasst die Aufgaben der Gefahrenabwehr, des Straßenverkehrsrechts, des Gewerberechts sowie des allgemeinen Ordnungsrechts
Auftragsgrundlage	Landesverwaltungsgesetz, Straßenverkehrsordnung, ordnungsrechtliche Spezialnormen
Zielgruppe	Antragsteller/innen, Firmen, Betroffene

Teilhaushalt 2026

Produktbereich 1/2 Sicherheit und Ordnung
 Produktgruppe 1/2/2 Ordnungsangelegenheiten
Produkt 1/2/2/000 Ordnungsbehörde

Teilergebnishaushalt

Ertrags- und Aufwandsarten	Ergebnis 2024	Ansatz 2025	Ansatz 2026	Planung 2027	Planung 2028	Planung 2029
	1	2	3	4	5	6
1 Steuern und ähnliche Abgaben	0	0	0	0	0	0
2 + Zuwendungen und allgemeine Umlagen	0	0	0	0	0	0
3 + sonstige Transfererträge	0	0	0	0	0	0
4 + öffentlich-rechtliche Leistungsentgelte	94.934	90.100	100.400	102.400	104.400	106.500
5 privatrechtliche Leistungsentgelte	540	1.500	500	500	500	500
6 Kostenerstattungen und Kostenumlagen	86.846	84.900	85.900	87.600	89.300	91.100
7 + sonstige Erträge	362.598	350.100	350.300	357.300	364.400	371.700
8 + aktivierte Eigenleistungen	0	0	0	0	0	0
9 + / - Bestandsveränderungen	0	0	0	0	0	0
10 = Erträge	544.918	526.600	537.100	547.800	558.600	569.800
11 Personalaufwendungen	1.303.592	1.159.700	1.233.900	1.251.400	1.263.000	1.274.700
12 + Versorgungsaufwendungen	0	0	0	0	0	0
13 + Aufwendungen für Sach- u. Dienstleistungen	156.465	183.900	320.500	326.800	333.200	339.700
14 + bilanzielle Abschreibungen	2.393	1.800	1.800	1.800	1.400	800
15 + Transferaufwendungen	0	0	0	0	0	0
16 + sonstige Aufwendungen	84.228	105.900	114.300	115.700	116.100	116.600
17 davon Verfügungsmittel	0	0	0	0	0	0
18 = Aufwendungen (= Zeilen 11 bis 16)	1.546.677	1.451.300	1.670.500	1.695.700	1.713.700	1.731.800
19 = Ergebnis der laufenden Verwaltungstätigkeit (= Zeilen 10 / 18)	-1.001.759	-924.700	-1.133.400	-1.147.900	-1.155.100	-1.162.000
20 + Finanzerträge	0	0	0	0	0	0
21 - Zinsen und sonstige Finanzaufwendungen	0	0	0	0	0	0
22 = Finanzergebnis (= Zeilen 20 und 21)	0	0	0	0	0	0
23 = Ergebnis vor Berücksichtigung der internen Leistungsbeziehungen (= Zeilen 19 und 22)	-1.001.759	-924.700	-1.133.400	-1.147.900	-1.155.100	-1.162.000
24 Erträge aus internen Leistungsbeziehungen	0	0	0	0	0	0
25 - Aufwendungen aus internen Leistungsbeziehungen	0	0	0	0	0	0
26 = Ergebnis (= Zeilen 23, 24, 25)	-1.001.759	-924.700	-1.133.400	-1.147.900	-1.155.100	-1.162.000
Nachrichtlich: Nettoabschreibungsaufwand						
bilanzielle Abschreibungen auf imm. Vermögensgegenst. u. Sachanl. sowie auf gel. Zuwendungen	1.704	1.800	1.800	1.800	1.400	800
- Erträge aus der Auflösung von Sonderposten aus Zuschüssen und Zuwendungen sowie für Beiträge	0	0	0	0	0	0
= Nettoabschreibungsaufwand	1.704	1.800	1.800	1.800	1.400	800

Teilhaushalt 2026

Produktbereich	1/2	Sicherheit und Ordnung
Produktgruppe	1/2/2	Ordnungsangelegenheiten
Produkt	1/2/2/200	Meldewesen

Allgemeine Angaben

zuständiger Fachbereich	1002 FD I/2 Bürgerbüro und Standesamt
verantwortlich	Eggers, Birte
Beschreibung	Einnahmen und Ausgaben für das Melde- und Ausweis/ Passwesen
Auftragsgrundlage	Bundesmeldegesetz (BMG), Pass- und Ausweisgesetz
Zielgruppe	Einwohner/innen der Stadt Rendsburg

Teilhaushalt 2026

Produktbereich 1/2 Sicherheit und Ordnung
 Produktgruppe 1/2/2 Ordnungsangelegenheiten
Produkt 1/2/2/200 Meldewesen

Teilergebnishaushalt

Ertrags- und Aufwandsarten	Ergebnis 2024	Ansatz 2025	Ansatz 2026	Planung 2027	Planung 2028	Planung 2029
	1	2	3	4	5	6
1 Steuern und ähnliche Abgaben	0	0	0	0	0	0
2 + Zuwendungen und allgemeine Umlagen	0	0	0	0	0	0
3 + sonstige Transfererträge	0	0	0	0	0	0
4 + öffentlich-rechtliche Leistungsentgelte	271.180	230.000	245.000	245.000	245.000	245.000
5 privatrechtliche Leistungsentgelte	0	0	0	0	0	0
6 Kostenerstattungen und Kostenumlagen	0	0	0	0	0	0
7 + sonstige Erträge	0	700	3.300	3.300	3.300	3.300
8 + aktivierte Eigenleistungen	0	0	0	0	0	0
9 + / - Bestandsveränderungen	0	0	0	0	0	0
10 = Erträge	271.180	230.700	248.300	248.300	248.300	248.300
11 Personalaufwendungen	346.516	406.200	422.100	430.500	435.900	441.400
12 + Versorgungsaufwendungen	0	0	0	0	0	0
13 + Aufwendungen für Sach- u. Dienstleistungen	174.401	200.100	217.100	217.100	217.100	217.100
14 + bilanzielle Abschreibungen	0	0	0	0	0	0
15 + Transferaufwendungen	0	0	0	0	0	0
16 + sonstige Aufwendungen	11.969	9.500	12.000	12.000	12.000	12.000
17 davon Verfügungsmittel	0	0	0	0	0	0
18 = Aufwendungen (= Zeilen 11 bis 16)	532.887	615.800	651.200	659.600	665.000	670.500
19 = Ergebnis der laufenden Verwaltungstätigkeit (= Zeilen 10 / 18)	-261.706	-385.100	-402.900	-411.300	-416.700	-422.200
20 + Finanzerträge	0	0	0	0	0	0
21 - Zinsen und sonstige Finanzaufwendungen	0	0	0	0	0	0
22 = Finanzergebnis (= Zeilen 20 und 21)	0	0	0	0	0	0
23 = Ergebnis vor Berücksichtigung der internen Leistungsbeziehungen (= Zeilen 19 und 22)	-261.706	-385.100	-402.900	-411.300	-416.700	-422.200
24 Erträge aus internen Leistungsbeziehungen	0	0	0	0	0	0
25 - Aufwendungen aus internen Leistungsbeziehungen	0	0	0	0	0	0
26 = Ergebnis (= Zeilen 23, 24, 25)	-261.706	-385.100	-402.900	-411.300	-416.700	-422.200
Nachrichtlich: Nettoabschreibungsaufwand						
bilanzielle Abschreibungen auf imm. Vermögensgegenst. u. Sachanl. sowie auf gel. Zuwendungen	0	0	0	0	0	0
- Erträge aus der Auflösung von Sonderposten aus Zuschüssen und Zuwendungen sowie für Beiträge	0	0	0	0	0	0
= Nettoabschreibungsaufwand	0	0	0	0	0	0

Teilhaushalt 2026

Produktbereich	1/2	Sicherheit und Ordnung
Produktgruppe	1/2/2	Ordnungsangelegenheiten
Produkt	1/2/2/300	Standesamt

Allgemeine Angaben

zuständiger Fachbereich	1002 FD I/2 Bürgerbüro und Standesamt
verantwortlich	Eggers, Birte
Beschreibung	Bearbeitung von Personenstandsfällen, Eheschließungen, Geburten, Sterbefälle, Kirchenaustritte, Namensänderungen
Auftragsgrundlage	Personenstandsgesetz (PStG), Personenstandsverordnung (PStV), Allgemeine Verwaltungsvorschriften zum PStG, Erlasse und Verordnungen von Bund und Land, Gerichtsurteile
Zielgruppe	Bürgerinnen und Bürger der Stadt Rendsburg und Personen mit auswärtigem Wohnsitz

Teilhaushalt 2026

Produktbereich 1/2 Sicherheit und Ordnung
 Produktgruppe 1/2/2 Ordnungsangelegenheiten
Produkt 1/2/2/300 Standesamt

Teilergebnishaushalt

Ertrags- und Aufwandsarten	Ergebnis 2024	Ansatz 2025	Ansatz 2026	Planung 2027	Planung 2028	Planung 2029
	1	2	3	4	5	6
1 Steuern und ähnliche Abgaben	0	0	0	0	0	0
2 + Zuwendungen und allgemeine Umlagen	0	0	0	0	0	0
3 + sonstige Transfererträge	0	0	0	0	0	0
4 + öffentlich-rechtliche Leistungsentgelte	131.016	140.000	130.000	130.000	130.000	130.000
5 privatrechtliche Leistungsentgelte	306	100	100	100	100	100
6 Kostenerstattungen und Kostenumlagen	18.582	0	0	0	0	0
7 + sonstige Erträge	0	8.200	8.200	8.300	8.400	8.500
8 + aktivierte Eigenleistungen	0	0	0	0	0	0
9 + / - Bestandsveränderungen	0	0	0	0	0	0
10 = Erträge	149.903	148.300	138.300	138.400	138.500	138.600
11 Personalaufwendungen	495.546	437.600	482.800	486.600	489.200	491.800
12 + Versorgungsaufwendungen	0	0	0	0	0	0
13 + Aufwendungen für Sach- u. Dienstleistungen	30.401	66.900	42.800	43.600	44.400	45.200
14 + bilanzielle Abschreibungen	143	200	200	200	0	0
15 + Transferaufwendungen	0	0	0	0	0	0
16 + sonstige Aufwendungen	60.916	62.500	55.100	55.100	55.100	55.300
17 davon Verfügungsmittel	0	0	0	0	0	0
18 = Aufwendungen (= Zeilen 11 bis 16)	587.005	567.200	580.900	585.500	588.700	592.300
19 = Ergebnis der laufenden Verwaltungstätigkeit (= Zeilen 10 / 18)	-437.102	-418.900	-442.600	-447.100	-450.200	-453.700
20 + Finanzerträge	0	0	0	0	0	0
21 - Zinsen und sonstige Finanzaufwendungen	0	0	0	0	0	0
22 = Finanzergebnis (= Zeilen 20 und 21)	0	0	0	0	0	0
23 = Ergebnis vor Berücksichtigung der internen Leistungsbeziehungen (= Zeilen 19 und 22)	-437.102	-418.900	-442.600	-447.100	-450.200	-453.700
24 Erträge aus internen Leistungsbeziehungen	0	0	0	0	0	0
25 - Aufwendungen aus internen Leistungsbeziehungen	0	0	0	0	0	0
26 = Ergebnis (= Zeilen 23, 24, 25)	-437.102	-418.900	-442.600	-447.100	-450.200	-453.700
Nachrichtlich: Nettoabschreibungsaufwand						
bilanzielle Abschreibungen auf imm. Vermögensgegenst. u. Sachanl. sowie auf gel. Zuwendungen	143	200	200	200	0	0
- Erträge aus der Auflösung von Sonderposten aus Zuschüssen und Zuwendungen sowie für Beiträge	0	0	0	0	0	0
= Nettoabschreibungsaufwand	143	200	200	200	0	0

Teilhaushalt 2026

Produktbereich	1/2	Sicherheit und Ordnung
Produktgruppe	1/2/6	Brandschutz
Produkt	1/2/6/000	Feuerlöschwesen

Allgemeine Angaben

zuständiger Fachbereich	3006 FD III/6 Ordnung und Verkehr
verantwortlich	Husfeld, Fabio
Beschreibung	Sicherstellung des abwehrenden Brandschutzes; dieses umfasst den Erwerb von neuen sowie dem Erhalt und Unterhalt des bestehenden Einsatzmaterials. Außerdem die Versorgung der Feuerwehrkameraden (Einsatzmaterial und –Kleidung sowie Fortbildung) und die Zusammenarbeit mit der Wehrführung, damit die Einsatzbereitschaft jederzeit gewährleistet ist.
Auftragsgrundlage	Brandschutzgesetz des Landes Schleswig-Holstein, Feuerwehrbedarfsplan, Beschlüsse der Ratsversammlung
Zielgruppe	Einwohnerinnen und Einwohner der Stadt Rendsburg

Teilhaushalt 2026

Produktbereich 1/2 Sicherheit und Ordnung
 Produktgruppe 1/2/6 Brandschutz
Produkt 1/2/6/000 Feuerlöschwesen

Teilergebnishaushalt

Ertrags- und Aufwandsarten	Ergebnis 2024	Ansatz 2025	Ansatz 2026	Planung 2027	Planung 2028	Planung 2029
	1	2	3	4	5	6
1 Steuern und ähnliche Abgaben	0	0	0	0	0	0
2 + Zuwendungen und allgemeine Umlagen	47.961	35.100	30.800	28.600	16.700	16.900
3 + sonstige Transfererträge	0	0	0	0	0	0
4 + öffentlich-rechtliche Leistungsentgelte	42.822	75.600	76.400	77.900	79.500	81.100
5 privatrechtliche Leistungsentgelte	0	0	0	0	0	0
6 Kostenerstattungen und Kostenumlagen	0	1.100	1.100	1.100	1.100	1.100
7 + sonstige Erträge	0	300	300	300	300	300
8 + aktivierte Eigenleistungen	0	0	0	0	0	0
9 + / - Bestandsveränderungen	0	0	0	0	0	0
10 = Erträge	90.783	112.100	108.600	107.900	97.600	99.400
11 Personalaufwendungen	310.538	319.100	330.900	338.300	343.000	347.700
12 + Versorgungsaufwendungen	0	0	0	0	0	0
13 + Aufwendungen für Sach- u. Dienstleistungen	325.238	364.300	388.000	395.500	403.200	411.300
14 + bilanzielle Abschreibungen	267.047	206.900	209.000	211.100	213.200	213.200
15 + Transferaufwendungen	18.400	33.100	36.900	37.600	38.400	39.200
16 + sonstige Aufwendungen	126.233	127.500	142.500	145.200	148.000	150.800
17 davon Verfügungsmittel	0	0	0	0	0	0
18 = Aufwendungen (= Zeilen 11 bis 16)	1.047.456	1.050.900	1.107.300	1.127.700	1.145.800	1.162.200
19 = Ergebnis der laufenden Verwaltungstätigkeit (= Zeilen 10 / 18)	-956.672	-938.800	-998.700	-1.019.800	-1.048.200	-1.062.800
20 + Finanzerträge	0	0	0	0	0	0
21 - Zinsen und sonstige Finanzaufwendungen	0	0	0	0	0	0
22 = Finanzergebnis (= Zeilen 20 und 21)	0	0	0	0	0	0
23 = Ergebnis vor Berücksichtigung der internen Leistungsbeziehungen (= Zeilen 19 und 22)	-956.672	-938.800	-998.700	-1.019.800	-1.048.200	-1.062.800
24 Erträge aus internen Leistungsbeziehungen	0	0	0	0	0	0
25 - Aufwendungen aus internen Leistungsbeziehungen	0	0	0	0	0	0
26 = Ergebnis (= Zeilen 23, 24, 25)	-956.672	-938.800	-998.700	-1.019.800	-1.048.200	-1.062.800
Nachrichtlich: Nettoabschreibungsaufwand						
bilanzielle Abschreibungen auf imm. Vermögensgegenst. u. Sachanl. sowie auf gel. Zuwendungen	267.047	206.900	209.000	211.100	213.200	213.200
- Erträge aus der Auflösung von Sonderposten aus Zuschüssen und Zuwendungen sowie für Beiträge	47.961	35.100	30.800	28.600	16.700	16.900
= Nettoabschreibungsaufwand	219.086	171.800	178.200	182.500	196.500	196.300

Teilhaushalt 2026

Produktbereich	2/1	Schulträgeraufgaben
Produktgruppe	2/1/1	Grundschulen
Produkt	2/1/1/000	Grundschule Mastbrook

Allgemeine Angaben

zuständiger Fachbereich 1003 FD I/3 Bildung

verantwortlich Trienke, Tim

Beschreibung Bereitstellung der notwendigen Ressourcen zur Erfüllung der Aufgaben als Schulträger; dieses umfasst die Schaffung der räumlichen Voraussetzungen (einschl. Bereitstellung von Räumlichkeiten für den offenen Ganzttag), die sächliche Ausstattung sowie die Beschäftigung des nichtpädagogischen Personals an der Schule .

Auftragsgrundlage Schulgesetz des Landes Schleswig-Holstein

Zielgruppe Schülerinnen und Schüler im Grundschulalter

Teilhaushalt 2026

Produktbereich 2/1 Schulträgeraufgaben
 Produktgruppe 2/1/1 Grundschulen
Produkt 2/1/1/000 Grundschule Mastbrook

Teilergebnishaushalt

Ertrags- und Aufwandsarten	Ergebnis 2024	Ansatz 2025	Ansatz 2026	Planung 2027	Planung 2028	Planung 2029
	1	2	3	4	5	6
1 Steuern und ähnliche Abgaben	0	0	0	0	0	0
2 + Zuwendungen und allgemeine Umlagen	173.693	161.400	173.100	173.100	171.600	163.200
3 + sonstige Transfererträge	0	0	0	0	0	0
4 + öffentlich-rechtliche Leistungsentgelte	18.333	19.300	17.200	17.200	17.200	17.200
5 privatrechtliche Leistungsentgelte	0	1.000	1.000	1.000	1.000	1.000
6 Kostenerstattungen und Kostenumlagen	8.267	400	400	400	400	400
7 + sonstige Erträge	0	0	0	0	0	0
8 + aktivierte Eigenleistungen	0	0	0	0	0	0
9 + / - Bestandsveränderungen	0	0	0	0	0	0
10 = Erträge	200.292	182.100	191.700	191.700	190.200	181.800
11 Personalaufwendungen	303.052	300.800	367.800	374.800	379.600	384.500
12 + Versorgungsaufwendungen	0	0	0	0	0	0
13 + Aufwendungen für Sach- u. Dienstleistungen	338.217	406.300	476.000	477.700	485.000	492.300
14 + bilanzielle Abschreibungen	167.749	164.300	163.300	162.800	159.700	143.100
15 + Transferaufwendungen	0	0	0	0	0	0
16 + sonstige Aufwendungen	236.079	242.900	265.300	266.500	267.800	269.200
17 davon Verfügungsmittel	0	0	0	0	0	0
18 = Aufwendungen (= Zeilen 11 bis 16)	1.045.097	1.114.300	1.272.400	1.281.800	1.292.100	1.289.100
19 = Ergebnis der laufenden Verwaltungstätigkeit (= Zeilen 10 / 18)	-844.805	-932.200	-1.080.700	-1.090.100	-1.101.900	-1.107.300
20 + Finanzerträge	0	0	0	0	0	0
21 - Zinsen und sonstige Finanzaufwendungen	0	0	0	0	0	0
22 = Finanzergebnis (= Zeilen 20 und 21)	0	0	0	0	0	0
23 = Ergebnis vor Berücksichtigung der internen Leistungsbeziehungen (= Zeilen 19 und 22)	-844.805	-932.200	-1.080.700	-1.090.100	-1.101.900	-1.107.300
24 Erträge aus internen Leistungsbeziehungen	0	0	0	0	0	0
25 - Aufwendungen aus internen Leistungsbeziehungen	0	0	0	0	0	0
26 = Ergebnis (= Zeilen 23, 24, 25)	-844.805	-932.200	-1.080.700	-1.090.100	-1.101.900	-1.107.300
Nachrichtlich: Nettoabschreibungsaufwand						
bilanzielle Abschreibungen auf imm. Vermögensgegenst. u. Sachanl. sowie auf gel. Zuwendungen	167.749	164.300	163.300	162.800	159.700	143.100
- Erträge aus der Auflösung von Sonderposten aus Zuschüssen und Zuwendungen sowie für Beiträge	102.695	95.300	102.600	102.600	101.100	92.700
= Nettoabschreibungsaufwand	65.054	69.000	60.700	60.200	58.600	50.400

Teilhaushalt 2026

Produktbereich	2/1	Schulträgeraufgaben
Produktgruppe	2/1/1	Grundschulen
Produkt	2/1/1/100	Grundschule Neuwerk

Allgemeine Angaben

zuständiger Fachbereich 1003 FD I/3 Bildung

verantwortlich Trienke, Tim

Beschreibung Bereitstellung der notwendigen Ressourcen zur Erfüllung der Aufgaben als Schulträger; dieses umfasst die Schaffung der räumlichen Voraussetzungen (einschl. Bereitstellung von Räumlichkeiten für den offenen Ganzttag), die sächliche Ausstattung sowie die Beschäftigung des nichtpädagogischen Personals an der Schule .

Auftragsgrundlage Schulgesetz des Landes Schleswig-Holstein

Zielgruppe Schülerinnen und Schüler im Grundschulalter

Teilhaushalt 2026

Produktbereich 2/1 Schulträgeraufgaben
 Produktgruppe 2/1/1 Grundschulen
Produkt 2/1/1/100 Grundschule Neuwerk

Teilergebnishaushalt

Ertrags- und Aufwandsarten	Ergebnis 2024	Ansatz 2025	Ansatz 2026	Planung 2027	Planung 2028	Planung 2029
	1	2	3	4	5	6
1 Steuern und ähnliche Abgaben	0	0	0	0	0	0
2 + Zuwendungen und allgemeine Umlagen	66.172	56.500	63.900	63.900	63.900	63.900
3 + sonstige Transfererträge	0	0	0	0	0	0
4 + öffentlich-rechtliche Leistungsentgelte	24.351	26.200	26.800	26.800	26.800	26.800
5 privatrechtliche Leistungsentgelte	0	0	0	0	0	0
6 Kostenerstattungen und Kostenumlagen	13.778	5.400	8.400	8.400	8.400	8.400
7 + sonstige Erträge	0	0	0	0	0	0
8 + aktivierte Eigenleistungen	0	0	0	0	0	0
9 + / - Bestandsveränderungen	0	0	0	0	0	0
10 = Erträge	104.301	88.100	99.100	99.100	99.100	99.100
11 Personalaufwendungen	174.467	165.900	169.600	173.100	175.400	177.700
12 + Versorgungsaufwendungen	0	0	0	0	0	0
13 + Aufwendungen für Sach- u. Dienstleistungen	158.824	208.600	207.600	210.100	213.000	216.400
14 + bilanzielle Abschreibungen	30.546	22.200	21.300	20.000	16.900	14.900
15 + Transferaufwendungen	0	0	0	0	0	0
16 + sonstige Aufwendungen	204.148	213.800	238.700	239.600	240.500	241.500
17 davon Verfügungsmittel	0	0	0	0	0	0
18 = Aufwendungen (= Zeilen 11 bis 16)	567.985	610.500	637.200	642.800	645.800	650.500
19 = Ergebnis der laufenden Verwaltungstätigkeit (= Zeilen 10 / 18)	-463.683	-522.400	-538.100	-543.700	-546.700	-551.400
20 + Finanzerträge	0	0	0	0	0	0
21 - Zinsen und sonstige Finanzaufwendungen	0	0	0	0	0	0
22 = Finanzergebnis (= Zeilen 20 und 21)	0	0	0	0	0	0
23 = Ergebnis vor Berücksichtigung der internen Leistungsbeziehungen (= Zeilen 19 und 22)	-463.683	-522.400	-538.100	-543.700	-546.700	-551.400
24 Erträge aus internen Leistungsbeziehungen	0	0	0	0	0	0
25 - Aufwendungen aus internen Leistungsbeziehungen	0	0	0	0	0	0
26 = Ergebnis (= Zeilen 23, 24, 25)	-463.683	-522.400	-538.100	-543.700	-546.700	-551.400
Nachrichtlich: Nettoabschreibungsaufwand						
bilanzielle Abschreibungen auf imm. Vermögensgegenst. u. Sachanl. sowie auf gel. Zuwendungen	30.546	22.200	21.300	20.000	16.900	14.900
- Erträge aus der Auflösung von Sonderposten aus Zuschüssen und Zuwendungen sowie für Beiträge	11.269	5.200	9.900	9.900	9.900	9.900
= Nettoabschreibungsaufwand	19.277	17.000	11.400	10.100	7.000	5.000

Teilhaushalt 2026

Produktbereich	2/1	Schulträgeraufgaben
Produktgruppe	2/1/1	Grundschulen
Produkt	2/1/1/200	Grundschule Obereider

Allgemeine Angaben

zuständiger Fachbereich	1003 FD I/3 Bildung
verantwortlich	Trienke, Tim
Beschreibung	Bereitstellung der notwendigen Ressourcen zur Erfüllung der Aufgaben als Schulträger; dieses umfasst die Schaffung der räumlichen Voraussetzungen (einschl. Bereitstellung von Räumlichkeiten für den offenen Ganzttag), die sächliche Ausstattung sowie die Beschäftigung des nichtpädagogischen Personals an der Schule .
Auftragsgrundlage	Schulgesetz des Landes Schleswig-Holstein
Zielgruppe	Schülerinnen und Schüler im Grundschulalter

Teilhaushalt 2026

Produktbereich 2/1 Schulträgeraufgaben
 Produktgruppe 2/1/1 Grundschulen
Produkt 2/1/1/200 Grundschule Obereider

Teilergebnishaushalt

Ertrags- und Aufwandsarten	Ergebnis 2024	Ansatz 2025	Ansatz 2026	Planung 2027	Planung 2028	Planung 2029
	1	2	3	4	5	6
1 Steuern und ähnliche Abgaben	0	0	0	0	0	0
2 + Zuwendungen und allgemeine Umlagen	77.704	66.600	77.200	77.200	77.200	77.200
3 + sonstige Transfererträge	0	0	0	0	0	0
4 + öffentlich-rechtliche Leistungsentgelte	5.172	6.000	6.400	6.400	6.400	6.400
5 privatrechtliche Leistungsentgelte	0	0	0	0	0	0
6 Kostenerstattungen und Kostenumlagen	781	2.900	300	300	300	300
7 + sonstige Erträge	0	0	0	0	0	0
8 + aktivierte Eigenleistungen	0	0	0	0	0	0
9 + / - Bestandsveränderungen	0	0	0	0	0	0
10 = Erträge	83.657	75.500	83.900	83.900	83.900	83.900
11 Personalaufwendungen	204.857	241.200	223.600	228.500	231.600	234.700
12 + Versorgungsaufwendungen	0	0	0	0	0	0
13 + Aufwendungen für Sach- u. Dienstleistungen	252.617	286.100	274.800	278.100	282.600	287.300
14 + bilanzielle Abschreibungen	88.363	83.800	70.100	68.300	64.900	63.100
15 + Transferaufwendungen	0	0	0	0	0	0
16 + sonstige Aufwendungen	184.583	184.200	192.800	193.500	194.300	195.100
17 davon Verfügungsmittel	0	0	0	0	0	0
18 = Aufwendungen (= Zeilen 11 bis 16)	730.419	795.300	761.300	768.400	773.400	780.200
19 = Ergebnis der laufenden Verwaltungstätigkeit (= Zeilen 10 / 18)	-646.762	-719.800	-677.400	-684.500	-689.500	-696.300
20 + Finanzerträge	0	0	0	0	0	0
21 - Zinsen und sonstige Finanzaufwendungen	0	0	0	0	0	0
22 = Finanzergebnis (= Zeilen 20 und 21)	0	0	0	0	0	0
23 = Ergebnis vor Berücksichtigung der internen Leistungsbeziehungen (= Zeilen 19 und 22)	-646.762	-719.800	-677.400	-684.500	-689.500	-696.300
24 Erträge aus internen Leistungsbeziehungen	0	0	0	0	0	0
25 - Aufwendungen aus internen Leistungsbeziehungen	0	0	0	0	0	0
26 = Ergebnis (= Zeilen 23, 24, 25)	-646.762	-719.800	-677.400	-684.500	-689.500	-696.300
Nachrichtlich: Nettoabschreibungsaufwand						
bilanzielle Abschreibungen auf imm. Vermögensgegenst. u. Sachanl. sowie auf gel. Zuwendungen	88.363	83.800	70.100	68.300	64.900	63.100
- Erträge aus der Auflösung von Sonderposten aus Zuschüssen und Zuwendungen sowie für Beiträge	33.061	26.900	36.000	36.000	36.000	36.000
= Nettoabschreibungsaufwand	55.301	56.900	34.100	32.300	28.900	27.100

Teilhaushalt 2026

Produktbereich	2/1	Schulträgeraufgaben
Produktgruppe	2/1/1	Grundschulen
Produkt	2/1/1/300	Grundschule Rotenhof

Allgemeine Angaben

zuständiger Fachbereich	1003 FD I/3 Bildung
verantwortlich	Trienke, Tim
Beschreibung	Bereitstellung der notwendigen Ressourcen zur Erfüllung der Aufgaben als Schulträger; dieses umfasst die Schaffung der räumlichen Voraussetzungen (einschl. Bereitstellung von Räumlichkeiten für den offenen Ganztags), die sächliche Ausstattung sowie die Beschäftigung des nicht pädagogischen Personals an der Schule .
Auftragsgrundlage	Schulgesetz des Landes Schleswig-Holstein
Zielgruppe	Schülerinnen und Schüler im Grundschulalter

Teilhaushalt 2026

Produktbereich 2/1 Schulträgeraufgaben
 Produktgruppe 2/1/1 Grundschulen
Produkt 2/1/1/300 Grundschule Rotenhof

Teilergebnishaushalt

Ertrags- und Aufwandsarten	Ergebnis 2024	Ansatz 2025	Ansatz 2026	Planung 2027	Planung 2028	Planung 2029
	1	2	3	4	5	6
1 Steuern und ähnliche Abgaben	0	0	0	0	0	0
2 + Zuwendungen und allgemeine Umlagen	90.575	80.700	92.300	92.300	92.300	92.300
3 + sonstige Transfererträge	0	0	0	0	0	0
4 + öffentlich-rechtliche Leistungsentgelte	17.758	14.100	15.600	15.600	15.600	15.600
5 privatrechtliche Leistungsentgelte	0	0	0	0	0	0
6 Kostenerstattungen und Kostenumlagen	28.070	5.500	14.000	14.000	14.000	14.000
7 + sonstige Erträge	0	0	0	0	0	0
8 + aktivierte Eigenleistungen	0	0	0	0	0	0
9 + / - Bestandsveränderungen	0	0	0	0	0	0
10 = Erträge	136.402	100.300	121.900	121.900	121.900	121.900
11 Personalaufwendungen	229.937	215.800	218.900	223.500	226.500	229.500
12 + Versorgungsaufwendungen	0	0	0	0	0	0
13 + Aufwendungen für Sach- u. Dienstleistungen	212.883	463.900	482.200	482.700	490.000	497.100
14 + bilanzielle Abschreibungen	115.283	111.400	109.500	106.500	102.800	100.300
15 + Transferaufwendungen	0	0	0	0	0	0
16 + sonstige Aufwendungen	242.965	240.800	252.300	253.400	254.600	255.900
17 davon Verfügungsmittel	0	0	0	0	0	0
18 = Aufwendungen (= Zeilen 11 bis 16)	801.068	1.031.900	1.062.900	1.066.100	1.073.900	1.082.800
19 = Ergebnis der laufenden Verwaltungstätigkeit (= Zeilen 10 / 18)	-664.666	-931.600	-941.000	-944.200	-952.000	-960.900
20 + Finanzerträge	0	0	0	0	0	0
21 - Zinsen und sonstige Finanzaufwendungen	0	0	0	0	0	0
22 = Finanzergebnis (= Zeilen 20 und 21)	0	0	0	0	0	0
23 = Ergebnis vor Berücksichtigung der internen Leistungsbeziehungen (= Zeilen 19 und 22)	-664.666	-931.600	-941.000	-944.200	-952.000	-960.900
24 Erträge aus internen Leistungsbeziehungen	0	0	0	0	0	0
25 - Aufwendungen aus internen Leistungsbeziehungen	0	0	0	0	0	0
26 = Ergebnis (= Zeilen 23, 24, 25)	-664.666	-931.600	-941.000	-944.200	-952.000	-960.900
Nachrichtlich: Nettoabschreibungsaufwand						
bilanzielle Abschreibungen auf imm. Vermögensgegenst. u. Sachanl. sowie auf gel. Zuwendungen	115.283	111.400	109.500	106.500	102.800	100.300
- Erträge aus der Auflösung von Sonderposten aus Zuschüssen und Zuwendungen sowie für Beiträge	25.076	17.300	24.600	24.600	24.600	24.600
= Nettoabschreibungsaufwand	90.207	94.100	84.900	81.900	78.200	75.700

Teilhaushalt 2026

Produktbereich	2/1	Schulträgeraufgaben
Produktgruppe	2/1/1	Grundschulen
Produkt	2/1/1/400	Grundschule Nobiskrug

Allgemeine Angaben

zuständiger Fachbereich	1003 FD I/3 Bildung
verantwortlich	Trienke, Tim
Beschreibung	Bereitstellung der notwendigen Ressourcen zur Erfüllung der Aufgaben als Schulträger; dieses umfasst die Schaffung der räumlichen Voraussetzungen (einschl. Bereitstellung von Räumlichkeiten für den offenen Ganzttag), die sächliche Ausstattung sowie die Beschäftigung des nichtpädagogischen Personals an der Schule .
Auftragsgrundlage	Schulgesetz des Landes Schleswig-Holstein
Zielgruppe	Schülerinnen und Schüler im Grundschulalter

Teilhaushalt 2026

Produktbereich 2/1 Schulträgeraufgaben
 Produktgruppe 2/1/1 Grundschulen
Produkt 2/1/1/400 Grundschule Nobiskrug

Teilergebnishaushalt

Ertrags- und Aufwandsarten	Ergebnis 2024	Ansatz 2025	Ansatz 2026	Planung 2027	Planung 2028	Planung 2029
	1	2	3	4	5	6
1 Steuern und ähnliche Abgaben	0	0	0	0	0	0
2 + Zuwendungen und allgemeine Umlagen	58.558	53.000	60.800	60.800	60.800	60.800
3 + sonstige Transfererträge	0	0	0	0	0	0
4 + öffentlich-rechtliche Leistungsentgelte	10.054	7.200	9.600	9.600	9.600	9.600
5 privatrechtliche Leistungsentgelte	42.281	43.000	43.400	43.800	44.200	44.600
6 Kostenerstattungen und Kostenumlagen	15.509	5.500	5.700	5.700	5.700	5.700
7 + sonstige Erträge	0	0	0	0	0	0
8 + aktivierte Eigenleistungen	0	0	0	0	0	0
9 + / - Bestandsveränderungen	0	0	0	0	0	0
10 = Erträge	126.402	108.700	119.500	119.900	120.300	120.700
11 Personalaufwendungen	180.859	172.200	175.700	179.500	181.900	184.400
12 + Versorgungsaufwendungen	0	0	0	0	0	0
13 + Aufwendungen für Sach- u. Dienstleistungen	313.501	502.900	330.700	318.100	322.900	327.200
14 + bilanzielle Abschreibungen	64.779	58.700	56.400	54.800	51.100	48.600
15 + Transferaufwendungen	0	0	0	0	0	0
16 + sonstige Aufwendungen	148.018	152.200	162.600	163.200	163.800	164.500
17 davon Verfügungsmittel	0	0	0	0	0	0
18 = Aufwendungen (= Zeilen 11 bis 16)	707.157	886.000	725.400	715.600	719.700	724.700
19 = Ergebnis der laufenden Verwaltungstätigkeit (= Zeilen 10 / 18)	-580.756	-777.300	-605.900	-595.700	-599.400	-604.000
20 + Finanzerträge	0	0	0	0	0	0
21 - Zinsen und sonstige Finanzaufwendungen	0	0	0	0	0	0
22 = Finanzergebnis (= Zeilen 20 und 21)	0	0	0	0	0	0
23 = Ergebnis vor Berücksichtigung der internen Leistungsbeziehungen (= Zeilen 19 und 22)	-580.756	-777.300	-605.900	-595.700	-599.400	-604.000
24 Erträge aus internen Leistungsbeziehungen	0	0	0	0	0	0
25 - Aufwendungen aus internen Leistungsbeziehungen	0	0	0	0	0	0
26 = Ergebnis (= Zeilen 23, 24, 25)	-580.756	-777.300	-605.900	-595.700	-599.400	-604.000
Nachrichtlich: Nettoabschreibungsaufwand						
bilanzielle Abschreibungen auf imm. Vermögensgegenst. u. Sachanl. sowie auf gel. Zuwendungen	64.779	58.700	56.400	54.800	51.100	48.600
- Erträge aus der Auflösung von Sonderposten aus Zuschüssen und Zuwendungen sowie für Beiträge	29.149	25.000	29.800	29.800	29.800	29.800
= Nettoabschreibungsaufwand	35.630	33.700	26.600	25.000	21.300	18.800

Teilhaushalt 2026

Produktbereich	2/1	Schulträgeraufgaben
Produktgruppe	2/1/7	Gymnasien
Produkt	2/1/7/000	Gymnasium Herderschule

Allgemeine Angaben

zuständiger Fachbereich	1003 FD I/3 Bildung
verantwortlich	Trienke, Tim
Beschreibung	Bereitstellung der notwendigen Ressourcen zur Erfüllung der Aufgaben als Schulträger; dieses umfasst die Schaffung der räumlichen Voraussetzungen, die sächliche Ausstattung sowie die Beschäftigung des nicht pädagogischen Personals an der Schule.
Auftragsgrundlage	Schulgesetz des Landes Schleswig-Holstein
Zielgruppe	Schülerinnen und Schüler

Teilhaushalt 2026

Produktbereich 2/1 Schulträgeraufgaben
 Produktgruppe 2/1/7 Gymnasien
 Produkt 2/1/7/000 **Gymnasium Herderschule**

Teilergebnishaushalt

Ertrags- und Aufwandsarten	Ergebnis 2024	Ansatz 2025	Ansatz 2026	Planung 2027	Planung 2028	Planung 2029
	1	2	3	4	5	6
1 Steuern und ähnliche Abgaben	0	0	0	0	0	0
2 + Zuwendungen und allgemeine Umlagen	101.937	77.400	111.600	111.300	111.200	111.000
3 + sonstige Transfererträge	0	0	0	0	0	0
4 + öffentlich-rechtliche Leistungsentgelte	3.002	10.800	6.300	6.300	6.300	6.300
5 privatrechtliche Leistungsentgelte	0	0	0	0	0	0
6 Kostenerstattungen und Kostenumlagen	1.053.854	977.100	1.139.100	1.139.100	1.386.500	1.386.500
7 + sonstige Erträge	0	0	0	0	0	0
8 + aktivierte Eigenleistungen	0	0	0	0	0	0
9 + / - Bestandsveränderungen	0	0	0	0	0	0
10 = Erträge	1.158.793	1.065.300	1.257.000	1.256.700	1.504.000	1.503.800
11 Personalaufwendungen	650.667	616.600	617.800	631.200	639.800	648.500
12 + Versorgungsaufwendungen	0	0	0	0	0	0
13 + Aufwendungen für Sach- u. Dienstleistungen	868.919	993.400	981.200	972.300	988.500	1.005.800
14 + bilanzielle Abschreibungen	237.523	223.300	228.700	217.300	206.100	183.300
15 + Transferaufwendungen	0	0	0	0	0	0
16 + sonstige Aufwendungen	52.656	55.700	63.100	62.300	65.100	68.100
17 davon Verfügungsmittel	0	0	0	0	0	0
18 = Aufwendungen (= Zeilen 11 bis 16)	1.809.765	1.889.000	1.890.800	1.883.100	1.899.500	1.905.700
19 = Ergebnis der laufenden Verwaltungstätigkeit (= Zeilen 10 / 18)	-650.972	-823.700	-633.800	-626.400	-395.500	-401.900
20 + Finanzerträge	0	0	0	0	0	0
21 - Zinsen und sonstige Finanzaufwendungen	0	0	0	0	0	0
22 = Finanzergebnis (= Zeilen 20 und 21)	0	0	0	0	0	0
23 = Ergebnis vor Berücksichtigung der internen Leistungsbeziehungen (= Zeilen 19 und 22)	-650.972	-823.700	-633.800	-626.400	-395.500	-401.900
24 Erträge aus internen Leistungsbeziehungen	0	0	0	0	0	0
25 - Aufwendungen aus internen Leistungsbeziehungen	0	0	0	0	0	0
26 = Ergebnis (= Zeilen 23, 24, 25)	-650.972	-823.700	-633.800	-626.400	-395.500	-401.900
Nachrichtlich: Nettoabschreibungsaufwand						
bilanzielle Abschreibungen auf imm. Vermögensgegenst. u. Sachanl. sowie auf gel. Zuwendungen	237.523	223.300	228.700	217.300	206.100	183.300
- Erträge aus der Auflösung von Sonderposten aus Zuschüssen und Zuwendungen sowie für Beiträge	101.027	77.400	111.500	111.200	111.100	110.900
= Nettoabschreibungsaufwand	136.497	145.900	117.200	106.100	95.000	72.400

Teilhaushalt 2026

Produktbereich	2/1	Schulträgeraufgaben
Produktgruppe	2/1/7	Gymnasien
Produkt	2/1/7/100	Helene-Lange-Gymnasium

Allgemeine Angaben

zuständiger Fachbereich	1003 FD I/3 Bildung
verantwortlich	Trienke, Tim
Beschreibung	Bereitstellung der notwendigen Ressourcen zur Erfüllung der Aufgaben als Schulträger; dieses umfasst die Schaffung der räumlichen Voraussetzungen, die sächliche Ausstattung sowie die Beschäftigung des nicht pädagogischen Personals an der Schule.
Auftragsgrundlage	Schulgesetz des Landes Schleswig-Holstein
Zielgruppe	Schülerinnen und Schüler

Teilhaushalt 2026

Produktbereich 2/1 Schulträgeraufgaben
 Produktgruppe 2/1/7 Gymnasien
 Produkt 2/1/7/100 Helene-Lange-Gymnasium

Teilergebnishaushalt

Ertrags- und Aufwandsarten	Ergebnis 2024	Ansatz 2025	Ansatz 2026	Planung 2027	Planung 2028	Planung 2029
	1	2	3	4	5	6
1 Steuern und ähnliche Abgaben	0	0	0	0	0	0
2 + Zuwendungen und allgemeine Umlagen	188.543	97.000	137.500	108.300	108.300	108.300
3 + sonstige Transfererträge	0	0	0	0	0	0
4 + öffentlich-rechtliche Leistungsentgelte	2.251	1.300	2.000	2.000	2.000	2.000
5 privatrechtliche Leistungsentgelte	0	0	0	0	0	0
6 Kostenerstattungen und Kostenumlagen	1.611.404	1.641.900	1.669.100	1.669.100	1.669.100	1.669.100
7 + sonstige Erträge	0	0	0	0	0	0
8 + aktivierte Eigenleistungen	0	0	0	0	0	0
9 + / - Bestandsveränderungen	0	0	0	0	0	0
10 = Erträge	1.802.198	1.740.200	1.808.600	1.779.400	1.779.400	1.779.400
11 Personalaufwendungen	528.308	503.400	507.800	518.200	524.900	531.700
12 + Versorgungsaufwendungen	0	0	0	0	0	0
13 + Aufwendungen für Sach- u. Dienstleistungen	758.842	696.000	965.800	970.900	985.700	1.000.500
14 + bilanzielle Abschreibungen	290.018	276.200	269.400	199.800	191.800	168.400
15 + Transferaufwendungen	0	0	0	0	0	0
16 + sonstige Aufwendungen	106.609	148.800	147.300	150.800	154.400	158.400
17 davon Verfügungsmittel	0	0	0	0	0	0
18 = Aufwendungen (= Zeilen 11 bis 16)	1.683.776	1.624.400	1.890.300	1.839.700	1.856.800	1.859.000
19 = Ergebnis der laufenden Verwaltungstätigkeit (= Zeilen 10 / 18)	118.422	115.800	-81.700	-60.300	-77.400	-79.600
20 + Finanzerträge	0	0	0	0	0	0
21 - Zinsen und sonstige Finanzaufwendungen	0	0	0	0	0	0
22 = Finanzergebnis (= Zeilen 20 und 21)	0	0	0	0	0	0
23 = Ergebnis vor Berücksichtigung der internen Leistungsbeziehungen (= Zeilen 19 und 22)	118.422	115.800	-81.700	-60.300	-77.400	-79.600
24 Erträge aus internen Leistungsbeziehungen	0	0	0	0	0	0
25 - Aufwendungen aus internen Leistungsbeziehungen	0	0	0	0	0	0
26 = Ergebnis (= Zeilen 23, 24, 25)	118.422	115.800	-81.700	-60.300	-77.400	-79.600
Nachrichtlich: Nettoabschreibungsaufwand						
bilanzielle Abschreibungen auf imm. Vermögensgegenst. u. Sachanl. sowie auf gel. Zuwendungen	290.018	276.200	269.400	199.800	191.800	168.400
- Erträge aus der Auflösung von Sonderposten aus Zuschüssen und Zuwendungen sowie für Beiträge	125.509	97.000	137.400	108.200	108.200	108.200
= Nettoabschreibungsaufwand	164.509	179.200	132.000	91.600	83.600	60.200

Teilhaushalt 2026

Produktbereich	2/1	Schulträgeraufgaben
Produktgruppe	2/1/7	Gymnasien
Produkt	2/1/7/200	Gymnasium Kronwerk

Allgemeine Angaben

zuständiger Fachbereich	1003 FD I/3 Bildung
verantwortlich	Trienke, Tim
Beschreibung	Bereitstellung der notwendigen Ressourcen zur Erfüllung der Aufgaben als Schulträger; dieses umfasst die Schaffung der räumlichen Voraussetzungen (einschl. Bereitstellung von Räumlichkeiten für den offenen Ganzttag), die sächliche Ausstattung sowie die Beschäftigung des nicht pädagogischen Personals an der Schule.
Auftragsgrundlage	Schulgesetz des Landes Schleswig-Holstein
Zielgruppe	Schülerinnen und Schüler

Teilhaushalt 2026

Produktbereich 2/1 Schulträgeraufgaben
 Produktgruppe 2/1/7 Gymnasien
Produkt 2/1/7/200 Gymnasium Kronwerk

Teilergebnishaushalt

Ertrags- und Aufwandsarten	Ergebnis 2024	Ansatz 2025	Ansatz 2026	Planung 2027	Planung 2028	Planung 2029
	1	2	3	4	5	6
1 Steuern und ähnliche Abgaben	0	0	0	0	0	0
2 + Zuwendungen und allgemeine Umlagen	118.637	71.600	113.400	113.300	113.300	111.200
3 + sonstige Transfererträge	0	0	0	0	0	0
4 + öffentlich-rechtliche Leistungsentgelte	1.758	2.900	3.000	3.000	3.000	3.000
5 privatrechtliche Leistungsentgelte	0	0	0	0	0	0
6 Kostenerstattungen und Kostenumlagen	1.202.851	1.160.200	1.227.400	1.227.400	1.227.400	1.227.400
7 + sonstige Erträge	0	0	0	0	0	0
8 + aktivierte Eigenleistungen	0	0	0	0	0	0
9 + / - Bestandsveränderungen	0	0	0	0	0	0
10 = Erträge	1.323.247	1.234.700	1.343.800	1.343.700	1.343.700	1.341.600
11 Personalaufwendungen	306.215	306.800	310.300	316.600	320.600	324.600
12 + Versorgungsaufwendungen	0	0	0	0	0	0
13 + Aufwendungen für Sach- u. Dienstleistungen	714.335	1.005.900	934.500	926.500	939.900	955.600
14 + bilanzielle Abschreibungen	240.770	231.900	230.800	227.200	219.800	209.600
15 + Transferaufwendungen	0	0	0	0	0	0
16 + sonstige Aufwendungen	140.960	143.700	176.000	178.700	181.600	184.700
17 davon Verfügungsmittel	0	0	0	0	0	0
18 = Aufwendungen (= Zeilen 11 bis 16)	1.402.280	1.688.300	1.651.600	1.649.000	1.661.900	1.674.500
19 = Ergebnis der laufenden Verwaltungstätigkeit (= Zeilen 10 / 18)	-79.033	-453.600	-307.800	-305.300	-318.200	-332.900
20 + Finanzerträge	0	0	0	0	0	0
21 - Zinsen und sonstige Finanzaufwendungen	0	0	0	0	0	0
22 = Finanzergebnis (= Zeilen 20 und 21)	0	0	0	0	0	0
23 = Ergebnis vor Berücksichtigung der internen Leistungsbeziehungen (= Zeilen 19 und 22)	-79.033	-453.600	-307.800	-305.300	-318.200	-332.900
24 Erträge aus internen Leistungsbeziehungen	0	0	0	0	0	0
25 - Aufwendungen aus internen Leistungsbeziehungen	0	0	0	0	0	0
26 = Ergebnis (= Zeilen 23, 24, 25)	-79.033	-453.600	-307.800	-305.300	-318.200	-332.900
Nachrichtlich: Nettoabschreibungsaufwand						
bilanzielle Abschreibungen auf imm. Vermögensgegenst. u. Sachanl. sowie auf gel. Zuwendungen	240.770	231.900	230.800	227.200	219.800	209.600
- Erträge aus der Auflösung von Sonderposten aus Zuschüssen und Zuwendungen sowie für Beiträge	99.378	71.600	113.300	113.200	113.200	111.100
= Nettoabschreibungsaufwand	141.392	160.300	117.500	114.000	106.600	98.500

Teilhaushalt 2026

Produktbereich	2/1	Schulträgeraufgaben
Produktgruppe	2/1/8	Gemeinschaftsschulen
Produkt	2/1/8/200	Gemeinschaftsschule Schule Altstadt

Allgemeine Angaben

zuständiger Fachbereich	1003 FD I/3 Bildung
verantwortlich	Trienke, Tim
Beschreibung	Bereitstellung der notwendigen Ressourcen zur Erfüllung der Aufgaben als Schulträger; dieses umfasst die Schaffung der räumlichen Voraussetzungen (einschl. Bereitstellung von Räumlichkeiten für den offenen Ganzttag), die sächliche Ausstattung sowie die Beschäftigung des nicht pädagogischen Personals an der Schule.
Auftragsgrundlage	Schulgesetz des Landes Schleswig-Holstein
Zielgruppe	Schülerinnen und Schüler

Teilhaushalt 2026

Produktbereich 2/1 Schulträgeraufgaben
 Produktgruppe 2/1/8 Gemeinschaftsschulen
Produkt 2/1/8/200 Gemeinschaftsschule Schule Altstadt

Teilergebnishaushalt

Ertrags- und Aufwandsarten	Ergebnis 2024	Ansatz 2025	Ansatz 2026	Planung 2027	Planung 2028	Planung 2029
	1	2	3	4	5	6
1 Steuern und ähnliche Abgaben	0	0	0	0	0	0
2 + Zuwendungen und allgemeine Umlagen	182.469	120.600	140.100	120.900	120.900	120.900
3 + sonstige Transfererträge	0	0	0	0	0	0
4 + öffentlich-rechtliche Leistungsentgelte	1.257	6.000	2.200	2.200	2.200	2.200
5 privatrechtliche Leistungsentgelte	0	0	0	0	0	0
6 Kostenerstattungen und Kostenumlagen	133.593	190.500	97.500	97.500	97.500	97.500
7 + sonstige Erträge	499	0	0	0	0	0
8 + aktivierte Eigenleistungen	0	0	0	0	0	0
9 + / - Bestandsveränderungen	0	0	0	0	0	0
10 = Erträge	317.819	317.100	239.800	220.600	220.600	220.600
11 Personalaufwendungen	375.096	378.700	382.900	391.000	396.200	401.400
12 + Versorgungsaufwendungen	0	0	0	0	0	0
13 + Aufwendungen für Sach- u. Dienstleistungen	528.045	840.100	744.300	690.700	700.700	710.000
14 + bilanzielle Abschreibungen	284.757	273.600	272.000	204.700	197.800	194.600
15 + Transferaufwendungen	0	0	0	0	0	0
16 + sonstige Aufwendungen	314.477	305.900	318.500	322.100	325.800	329.700
17 davon Verfügungsmittel	0	0	0	0	0	0
18 = Aufwendungen (= Zeilen 11 bis 16)	1.502.376	1.798.300	1.717.700	1.608.500	1.620.500	1.635.700
19 = Ergebnis der laufenden Verwaltungstätigkeit (= Zeilen 10 / 18)	-1.184.557	-1.481.200	-1.477.900	-1.387.900	-1.399.900	-1.415.100
20 + Finanzerträge	0	0	0	0	0	0
21 - Zinsen und sonstige Finanzaufwendungen	0	0	0	0	0	0
22 = Finanzergebnis (= Zeilen 20 und 21)	0	0	0	0	0	0
23 = Ergebnis vor Berücksichtigung der internen Leistungsbeziehungen (= Zeilen 19 und 22)	-1.184.557	-1.481.200	-1.477.900	-1.387.900	-1.399.900	-1.415.100
24 Erträge aus internen Leistungsbeziehungen	0	0	0	0	0	0
25 - Aufwendungen aus internen Leistungsbeziehungen	0	0	0	0	0	0
26 = Ergebnis (= Zeilen 23, 24, 25)	-1.184.557	-1.481.200	-1.477.900	-1.387.900	-1.399.900	-1.415.100
Nachrichtlich: Nettoabschreibungsaufwand						
bilanzielle Abschreibungen auf imm. Vermögensgegenst. u. Sachanl. sowie auf gel. Zuwendungen	284.757	273.600	272.000	204.700	197.800	194.600
- Erträge aus der Auflösung von Sonderposten aus Zuschüssen und Zuwendungen sowie für Beiträge	79.167	66.300	85.700	66.500	66.500	66.500
= Nettoabschreibungsaufwand	205.589	207.300	186.300	138.200	131.300	128.100

Teilhaushalt 2026

Produktbereich	2/1	Schulträgeraufgaben
Produktgruppe	2/1/8	Gemeinschaftsschulen
Produkt	2/1/8/210	Gemeinschaftsschule Christian-Timm-Schule Rendsburg

Allgemeine Angaben

zuständiger Fachbereich	1003 FD I/3 Bildung
verantwortlich	Trienke, Tim
Beschreibung	Bereitstellung der notwendigen Ressourcen zur Erfüllung der Aufgaben als Schulträger; dieses umfasst die Schaffung der räumlichen Voraussetzungen (einschl. Bereitstellung von Räumlichkeiten für den offenen Ganzttag), die sächliche Ausstattung sowie die Beschäftigung des nicht pädagogischen Personals an der Schule.
Auftragsgrundlage	Schulgesetz des Landes Schleswig-Holstein
Zielgruppe	Schülerinnen und Schüler

Teilhaushalt 2026

Produktbereich 2/1 Schulträgeraufgaben
 Produktgruppe 2/1/8 Gemeinschaftsschulen
Produkt 2/1/8/210 Gemeinschaftsschule Christian-Timm-Schule Rendsburg

Teilergebnishaushalt

Ertrags- und Aufwandsarten	Ergebnis 2024	Ansatz 2025	Ansatz 2026	Planung 2027	Planung 2028	Planung 2029
	1	2	3	4	5	6
1 Steuern und ähnliche Abgaben	0	0	0	0	0	0
2 + Zuwendungen und allgemeine Umlagen	179.583	86.200	111.500	111.500	111.500	111.500
3 + sonstige Transfererträge	0	0	0	0	0	0
4 + öffentlich-rechtliche Leistungsentgelte	6.612	14.000	8.100	8.100	8.100	8.100
5 privatrechtliche Leistungsentgelte	10.893	10.400	10.500	10.600	10.700	10.800
6 Kostenerstattungen und Kostenumlagen	211.966	213.200	226.500	226.500	226.500	226.500
7 + sonstige Erträge	0	0	0	0	0	0
8 + aktivierte Eigenleistungen	0	0	0	0	0	0
9 + / - Bestandsveränderungen	0	0	0	0	0	0
10 = Erträge	409.055	323.800	356.600	356.700	356.800	356.900
11 Personalaufwendungen	528.922	438.800	442.800	452.200	458.300	464.500
12 + Versorgungsaufwendungen	0	0	0	0	0	0
13 + Aufwendungen für Sach- u. Dienstleistungen	637.534	713.000	844.700	847.300	860.500	874.300
14 + bilanzielle Abschreibungen	177.846	172.000	184.400	177.600	173.100	167.200
15 + Transferaufwendungen	0	0	0	0	0	0
16 + sonstige Aufwendungen	163.661	224.800	225.500	227.400	229.400	231.600
17 davon Verfügungsmittel	0	0	0	0	0	0
18 = Aufwendungen (= Zeilen 11 bis 16)	1.507.962	1.548.600	1.697.400	1.704.500	1.721.300	1.737.600
19 = Ergebnis der laufenden Verwaltungstätigkeit (= Zeilen 10 / 18)	-1.098.907	-1.224.800	-1.340.800	-1.347.800	-1.364.500	-1.380.700
20 + Finanzerträge	0	0	0	0	0	0
21 - Zinsen und sonstige Finanzaufwendungen	0	0	0	0	0	0
22 = Finanzergebnis (= Zeilen 20 und 21)	0	0	0	0	0	0
23 = Ergebnis vor Berücksichtigung der internen Leistungsbeziehungen (= Zeilen 19 und 22)	-1.098.907	-1.224.800	-1.340.800	-1.347.800	-1.364.500	-1.380.700
24 Erträge aus internen Leistungsbeziehungen	0	0	0	0	0	0
25 - Aufwendungen aus internen Leistungsbeziehungen	0	0	0	0	0	0
26 = Ergebnis (= Zeilen 23, 24, 25)	-1.098.907	-1.224.800	-1.340.800	-1.347.800	-1.364.500	-1.380.700
Nachrichtlich: Nettoabschreibungsaufwand						
bilanzielle Abschreibungen auf imm. Vermögensgegenst. u. Sachanl. sowie auf gel. Zuwendungen	177.846	172.000	184.400	177.600	173.100	167.200
- Erträge aus der Auflösung von Sonderposten aus Zuschüssen und Zuwendungen sowie für Beiträge	48.660	31.900	57.100	57.100	57.100	57.100
= Nettoabschreibungsaufwand	129.186	140.100	127.300	120.500	116.000	110.100

Teilhaushalt 2026

Produktbereich	2/2	Sonderschulen
Produktgruppe	2/2/1	Förderzentren
Produkt	2/2/1/000	Förderzentrum Lernen

Allgemeine Angaben

zuständiger Fachbereich	1003 FD I/3 Bildung
verantwortlich	Trienke, Tim
Beschreibung	Bereitstellung der notwendigen Ressourcen zur Erfüllung der Aufgaben als Schulträger; dieses umfasst die Schaffung der räumlichen Voraussetzungen, die sächliche Ausstattung sowie die Beschäftigung des nicht pädagogischen Personals an der Schule.
Auftragsgrundlage	Schulgesetz des Landes Schleswig-Holstein
Zielgruppe	Schülerinnen und Schüler mit Förderbedarf

Teilhaushalt 2026

Produktbereich 2/2 Sonderschulen
 Produktgruppe 2/2/1 Förderzentren
Produkt 2/2/1/000 Förderzentrum Lernen

Teilergebnishaushalt

Ertrags- und Aufwandsarten	Ergebnis 2024	Ansatz 2025	Ansatz 2026	Planung 2027	Planung 2028	Planung 2029
	1	2	3	4	5	6
1 Steuern und ähnliche Abgaben	0	0	0	0	0	0
2 + Zuwendungen und allgemeine Umlagen	2.511	200	2.100	2.100	2.100	2.100
3 + sonstige Transfererträge	0	0	0	0	0	0
4 + öffentlich-rechtliche Leistungsentgelte	10	100	100	100	100	100
5 privatrechtliche Leistungsentgelte	0	0	0	0	0	0
6 Kostenerstattungen und Kostenumlagen	81.759	71.800	88.400	88.400	88.400	88.400
7 + sonstige Erträge	0	0	0	0	0	0
8 + aktivierte Eigenleistungen	0	0	0	0	0	0
9 + / - Bestandsveränderungen	0	0	0	0	0	0
10 = Erträge	84.280	72.100	90.600	90.600	90.600	90.600
11 Personalaufwendungen	77.958	79.800	80.900	82.600	83.700	84.800
12 + Versorgungsaufwendungen	0	0	0	0	0	0
13 + Aufwendungen für Sach- u. Dienstleistungen	33.182	40.100	32.800	33.100	33.400	33.700
14 + bilanzielle Abschreibungen	3.265	2.700	3.400	3.000	2.400	2.200
15 + Transferaufwendungen	0	0	0	0	0	0
16 + sonstige Aufwendungen	18.666	19.300	20.100	20.200	20.300	20.400
17 davon Verfügungsmittel	0	0	0	0	0	0
18 = Aufwendungen (= Zeilen 11 bis 16)	133.071	141.900	137.200	138.900	139.800	141.100
19 = Ergebnis der laufenden Verwaltungstätigkeit (= Zeilen 10 / 18)	-48.792	-69.800	-46.600	-48.300	-49.200	-50.500
20 + Finanzerträge	0	0	0	0	0	0
21 - Zinsen und sonstige Finanzaufwendungen	0	0	0	0	0	0
22 = Finanzergebnis (= Zeilen 20 und 21)	0	0	0	0	0	0
23 = Ergebnis vor Berücksichtigung der internen Leistungsbeziehungen (= Zeilen 19 und 22)	-48.792	-69.800	-46.600	-48.300	-49.200	-50.500
24 Erträge aus internen Leistungsbeziehungen	0	0	0	0	0	0
25 - Aufwendungen aus internen Leistungsbeziehungen	0	0	0	0	0	0
26 = Ergebnis (= Zeilen 23, 24, 25)	-48.792	-69.800	-46.600	-48.300	-49.200	-50.500
Nachrichtlich: Nettoabschreibungsaufwand						
bilanzielle Abschreibungen auf imm. Vermögensgegenst. u. Sachanl. sowie auf gel. Zuwendungen	3.265	2.700	3.400	3.000	2.400	2.200
- Erträge aus der Auflösung von Sonderposten aus Zuschüssen und Zuwendungen sowie für Beiträge	1.173	0	1.800	1.800	1.800	1.800
= Nettoabschreibungsaufwand	2.092	2.700	1.600	1.200	600	400

Teilhaushalt 2026

Produktbereich	2/4	Schülerbeförderung & sonstige schulische Aufgaben
Produktgruppe	2/4/1	Schülerbeförderung & sonstige schulische Aufgaben
Produkt	2/4/1/000	Schülerbeförderung

Allgemeine Angaben

zuständiger Fachbereich	1003 FD I/3 Bildung
verantwortlich	Trienke, Tim
Beschreibung	Bereitstellung von Finanzierungsmitteln für die Schülerbeförderung
Auftragsgrundlage	Schulgesetz des Landes Schleswig-Holstein (§ 114), Satzung des Kreises Rendsburg-Eckernförde über die Anerkennung der notwendigen Kosten für die Schülerbeförderung
Zielgruppe	Schülerinnen und Schüler

Teilhaushalt 2026

Produktbereich 2/4 Schülerbeförderung & sonstige schulische Aufgaben
 Produktgruppe 2/4/1 Schülerbeförderung & sonstige schulische Aufgaben
Produkt 2/4/1/000 Schülerbeförderung

Teilergebnishaushalt

Ertrags- und Aufwandsarten	Ergebnis 2024	Ansatz 2025	Ansatz 2026	Planung 2027	Planung 2028	Planung 2029
	1	2	3	4	5	6
1 Steuern und ähnliche Abgaben	0	0	0	0	0	0
2 + Zuwendungen und allgemeine Umlagen	384.584	413.800	522.800	482.100	482.100	482.100
3 + sonstige Transfererträge	0	0	0	0	0	0
4 + öffentlich-rechtliche Leistungsentgelte	0	0	0	0	0	0
5 privatrechtliche Leistungsentgelte	0	0	0	0	0	0
6 Kostenerstattungen und Kostenumlagen	0	0	0	0	0	0
7 + sonstige Erträge	0	0	0	0	0	0
8 + aktivierte Eigenleistungen	0	0	0	0	0	0
9 + / - Bestandsveränderungen	0	0	0	0	0	0
10 = Erträge	384.584	413.800	522.800	482.100	482.100	482.100
11 Personalaufwendungen	0	0	0	0	0	0
12 + Versorgungsaufwendungen	0	0	0	0	0	0
13 + Aufwendungen für Sach- u. Dienstleistungen	0	0	0	0	0	0
14 + bilanzielle Abschreibungen	0	0	0	0	0	0
15 + Transferaufwendungen	0	0	0	0	0	0
16 + sonstige Aufwendungen	549.420	614.100	797.800	737.800	737.800	737.800
17 davon Verfügungsmittel	0	0	0	0	0	0
18 = Aufwendungen (= Zeilen 11 bis 16)	549.420	614.100	797.800	737.800	737.800	737.800
19 = Ergebnis der laufenden Verwaltungstätigkeit (= Zeilen 10 / 18)	-164.836	-200.300	-275.000	-255.700	-255.700	-255.700
20 + Finanzerträge	0	0	0	0	0	0
21 - Zinsen und sonstige Finanzaufwendungen	0	0	0	0	0	0
22 = Finanzergebnis (= Zeilen 20 und 21)	0	0	0	0	0	0
23 = Ergebnis vor Berücksichtigung der internen Leistungsbeziehungen (= Zeilen 19 und 22)	-164.836	-200.300	-275.000	-255.700	-255.700	-255.700
24 Erträge aus internen Leistungsbeziehungen	0	0	0	0	0	0
25 - Aufwendungen aus internen Leistungsbeziehungen	0	0	0	0	0	0
26 = Ergebnis (= Zeilen 23, 24, 25)	-164.836	-200.300	-275.000	-255.700	-255.700	-255.700
Nachrichtlich: Nettoabschreibungsaufwand						
bilanzielle Abschreibungen auf imm. Vermögensgegenst. u. Sachanl. sowie auf gel. Zuwendungen	0	0	0	0	0	0
- Erträge aus der Auflösung von Sonderposten aus Zuschüssen und Zuwendungen sowie für Beiträge	0	0	0	0	0	0
= Nettoabschreibungsaufwand	0	0	0	0	0	0

Teilhaushalt 2026

Produktbereich	2/4	Schülerbeförderung & sonstige schulische Aufgaben
Produktgruppe	2/4/3	Sonstige schulische Aufgaben
Produkt	2/4/3/000	Sonstige schulische Aufgaben

Allgemeine Angaben

zuständiger Fachbereich	1003 FD I/3 Bildung
verantwortlich	Trienke, Tim
Beschreibung	Abrechnung der Schulkostenbeiträge mit anderen Kommunen und mit dem Land Schleswig-Holstein und weitere allgemeine schulische Aufgaben, die nicht einem konkreten Produkt zugeordnet werden können.
Auftragsgrundlage	Schulgesetz des Landes Schleswig-Holstein (§§ 111 und 113)
Zielgruppe	Insbesondere Kommunen und Land Schleswig-Holstein

Teilhaushalt 2026

Produktbereich 2/4 Schülerbeförderung & sonstige schulische Aufgaben
 Produktgruppe 2/4/3 Sonstige schulische Aufgaben
Produkt 2/4/3/000 Sonstige schulische Aufgaben

Teilergebnishaushalt

Ertrags- und Aufwandsarten	Ergebnis 2024	Ansatz 2025	Ansatz 2026	Planung 2027	Planung 2028	Planung 2029
	1	2	3	4	5	6
1 Steuern und ähnliche Abgaben	0	0	0	0	0	0
2 + Zuwendungen und allgemeine Umlagen	0	0	0	0	0	0
3 + sonstige Transfererträge	0	0	0	0	0	0
4 + öffentlich-rechtliche Leistungsentgelte	15.757	10.000	10.000	10.000	10.000	10.000
5 privatrechtliche Leistungsentgelte	0	0	0	0	0	0
6 Kostenerstattungen und Kostenumlagen	0	0	0	0	0	0
7 + sonstige Erträge	0	0	0	0	0	0
8 + aktivierte Eigenleistungen	0	0	0	0	0	0
9 + / - Bestandsveränderungen	0	0	0	0	0	0
10 = Erträge	15.757	10.000	10.000	10.000	10.000	10.000
11 Personalaufwendungen	0	0	0	0	0	0
12 + Versorgungsaufwendungen	0	0	0	0	0	0
13 + Aufwendungen für Sach- u. Dienstleistungen	6.710	10.300	10.300	10.300	10.300	10.300
14 + bilanzielle Abschreibungen	0	0	0	0	0	0
15 + Transferaufwendungen	1.463.310	1.415.000	1.531.000	1.531.000	1.531.000	1.531.000
16 + sonstige Aufwendungen	0	300	0	0	0	0
17 davon Verfügungsmittel	0	0	0	0	0	0
18 = Aufwendungen (= Zeilen 11 bis 16)	1.470.020	1.425.600	1.541.300	1.541.300	1.541.300	1.541.300
19 = Ergebnis der laufenden Verwaltungstätigkeit (= Zeilen 10 / 18)	-1.454.264	-1.415.600	-1.531.300	-1.531.300	-1.531.300	-1.531.300
20 + Finanzerträge	0	0	0	0	0	0
21 - Zinsen und sonstige Finanzaufwendungen	0	0	0	0	0	0
22 = Finanzergebnis (= Zeilen 20 und 21)	0	0	0	0	0	0
23 = Ergebnis vor Berücksichtigung der internen Leistungsbeziehungen (= Zeilen 19 und 22)	-1.454.264	-1.415.600	-1.531.300	-1.531.300	-1.531.300	-1.531.300
24 Erträge aus internen Leistungsbeziehungen	0	0	0	0	0	0
25 - Aufwendungen aus internen Leistungsbeziehungen	0	0	0	0	0	0
26 = Ergebnis (= Zeilen 23, 24, 25)	-1.454.264	-1.415.600	-1.531.300	-1.531.300	-1.531.300	-1.531.300
Nachrichtlich: Nettoabschreibungsaufwand						
bilanzielle Abschreibungen auf imm. Vermögensgegenst. u. Sachanl. sowie auf gel. Zuwendungen	0	0	0	0	0	0
- Erträge aus der Auflösung von Sonderposten aus Zuschüssen und Zuwendungen sowie für Beiträge	0	0	0	0	0	0
= Nettoabschreibungsaufwand	0	0	0	0	0	0

Teilhaushalt 2026

Produktbereich	2/5	Kultur und Wissenschaft
Produktgruppe	2/5/1	Wissenschaft und Forschung
Produkt	2/5/1/100	Museen im Kulturzentrum

Allgemeine Angaben

zuständiger Fachbereich 1006 FD I/6 Kulturbüro

verantwortlich Mau, Susanne

Beschreibung In den Museen im Kulturzentrum Rendsburg befinden sich zwei Museen in städtischer Trägerschaft. Das Historische Museum und das Druckmuseum. Sammlung, Aufbereitung, Präsentation und wissenschaftliche Dokumentation der Darstellung der Stadt- und Kulturgeschichte Rendsburgs. Das Druckmuseum präsentiert die rasante technik- und sozialhistorische Entwicklung der letzten 200 Jahre. Durchführung von Sonderausstellungen.

Auftragsgrundlage Beschlüsse der städt. Gremien
Entgeltordnung für die Museen im Kulturzentrum

Zielgruppe BürgerInnen, Gäste, Touristen, Schulen und deren SchülerInnen, sonstige BesucherInnen

Teilhaushalt 2026

Produktbereich 2/5 Kultur und Wissenschaft
 Produktgruppe 2/5/1 Wissenschaft und Forschung
 Produkt 2/5/1/100 Museen im Kulturzentrum

Teilergebnishaushalt

Ertrags- und Aufwandsarten	Ergebnis 2024	Ansatz 2025	Ansatz 2026	Planung 2027	Planung 2028	Planung 2029
	1	2	3	4	5	6
1 Steuern und ähnliche Abgaben	0	0	0	0	0	0
2 + Zuwendungen und allgemeine Umlagen	23.762	23.100	24.000	23.900	23.800	23.800
3 + sonstige Transfererträge	0	0	0	0	0	0
4 + öffentlich-rechtliche Leistungsentgelte	12.193	10.000	10.000	10.000	10.000	10.000
5 privatrechtliche Leistungsentgelte	6.865	7.100	7.300	7.400	7.500	7.600
6 Kostenerstattungen und Kostenumlagen	0	0	0	0	0	0
7 + sonstige Erträge	0	0	0	0	0	0
8 + aktivierte Eigenleistungen	0	0	0	0	0	0
9 + / - Bestandsveränderungen	0	0	0	0	0	0
10 = Erträge	42.820	40.200	41.300	41.300	41.300	41.400
11 Personalaufwendungen	276.291	257.700	260.100	266.100	269.900	273.800
12 + Versorgungsaufwendungen	0	0	0	0	0	0
13 + Aufwendungen für Sach- u. Dienstleistungen	179.470	209.200	167.200	170.000	172.900	175.900
14 + bilanzielle Abschreibungen	57.317	56.700	56.600	54.400	52.800	52.700
15 + Transferaufwendungen	0	0	0	0	0	0
16 + sonstige Aufwendungen	5.812	5.300	5.300	5.300	5.300	5.300
17 davon Verfügungsmittel	0	0	0	0	0	0
18 = Aufwendungen (= Zeilen 11 bis 16)	518.890	528.900	489.200	495.800	500.900	507.700
19 = Ergebnis der laufenden Verwaltungstätigkeit (= Zeilen 10 / 18)	-476.070	-488.700	-447.900	-454.500	-459.600	-466.300
20 + Finanzerträge	0	0	0	0	0	0
21 - Zinsen und sonstige Finanzaufwendungen	0	0	0	0	0	0
22 = Finanzergebnis (= Zeilen 20 und 21)	0	0	0	0	0	0
23 = Ergebnis vor Berücksichtigung der internen Leistungsbeziehungen (= Zeilen 19 und 22)	-476.070	-488.700	-447.900	-454.500	-459.600	-466.300
24 Erträge aus internen Leistungsbeziehungen	0	0	0	0	0	0
25 - Aufwendungen aus internen Leistungsbeziehungen	0	0	0	0	0	0
26 = Ergebnis (= Zeilen 23, 24, 25)	-476.070	-488.700	-447.900	-454.500	-459.600	-466.300
Nachrichtlich: Nettoabschreibungsaufwand						
bilanzielle Abschreibungen auf imm. Vermögensgegenst. u. Sachanl. sowie auf gel. Zuwendungen	57.317	56.700	56.600	54.400	52.800	52.700
- Erträge aus der Auflösung von Sonderposten aus Zuschüssen und Zuwendungen sowie für Beiträge	23.762	23.000	23.900	23.800	23.700	23.700
= Nettoabschreibungsaufwand	33.554	33.700	32.700	30.600	29.100	29.000

Teilhaushalt 2026

Produktbereich	2/5	Kultur und Wissenschaft
Produktgruppe	2/5/1	Wissenschaft und Forschung
Produkt	2/5/1/200	Stadtarchiv

Allgemeine Angaben

zuständiger Fachbereich	1006 FD I/6 Kulturbüro
verantwortlich	Mau, Susanne
Beschreibung	Archivierung, Bewahrung, Erforschung und Präsentation von Quellenmaterial zur lokalen Geschichte und deren Vermittlung durch das Stadtarchiv.
Auftragsgrundlage	Landesarchivgesetz Schleswig-Holstein Satzung über die Benutzung des Archivs
Zielgruppe	BürgerInnen, HistorikerInnen, Vereine, Verbände, Verwaltung, Behörden, Schulen und deren SchülerInnen, sonstige BesucherInnen

Teilhaushalt 2026

Produktbereich 2/5 Kultur und Wissenschaft
 Produktgruppe 2/5/1 Wissenschaft und Forschung
Produkt 2/5/1/200 Stadtarchiv

Teilergebnishaushalt

Ertrags- und Aufwandsarten	Ergebnis 2024	Ansatz 2025	Ansatz 2026	Planung 2027	Planung 2028	Planung 2029
	1	2	3	4	5	6
1 Steuern und ähnliche Abgaben	0	0	0	0	0	0
2 + Zuwendungen und allgemeine Umlagen	7.434	100	1.400	1.400	1.400	900
3 + sonstige Transfererträge	0	0	0	0	0	0
4 + öffentlich-rechtliche Leistungsentgelte	1.298	1.500	1.500	1.500	1.500	1.500
5 privatrechtliche Leistungsentgelte	8.433	3.000	0	0	0	0
6 Kostenerstattungen und Kostenumlagen	0	45.000	0	0	0	0
7 + sonstige Erträge	0	100	100	100	100	100
8 + aktivierte Eigenleistungen	0	0	0	0	0	0
9 + / - Bestandsveränderungen	0	0	0	0	0	0
10 = Erträge	17.166	49.700	3.000	3.000	3.000	2.500
11 Personalaufwendungen	91.172	71.500	79.000	80.800	82.000	83.200
12 + Versorgungsaufwendungen	0	0	0	0	0	0
13 + Aufwendungen für Sach- u. Dienstleistungen	32.325	99.600	87.800	38.400	38.700	39.000
14 + bilanzielle Abschreibungen	6.939	3.800	1.200	1.200	1.200	700
15 + Transferaufwendungen	0	0	0	0	0	0
16 + sonstige Aufwendungen	2.236	2.200	2.200	2.200	2.200	2.200
17 davon Verfügungsmittel	0	0	0	0	0	0
18 = Aufwendungen (= Zeilen 11 bis 16)	132.673	177.100	170.200	122.600	124.100	125.100
19 = Ergebnis der laufenden Verwaltungstätigkeit (= Zeilen 10 / 18)	-115.507	-127.400	-167.200	-119.600	-121.100	-122.600
20 + Finanzerträge	0	0	0	0	0	0
21 - Zinsen und sonstige Finanzaufwendungen	0	0	0	0	0	0
22 = Finanzergebnis (= Zeilen 20 und 21)	0	0	0	0	0	0
23 = Ergebnis vor Berücksichtigung der internen Leistungsbeziehungen (= Zeilen 19 und 22)	-115.507	-127.400	-167.200	-119.600	-121.100	-122.600
24 Erträge aus internen Leistungsbeziehungen	0	0	0	0	0	0
25 - Aufwendungen aus internen Leistungsbeziehungen	0	0	0	0	0	0
26 = Ergebnis (= Zeilen 23, 24, 25)	-115.507	-127.400	-167.200	-119.600	-121.100	-122.600
Nachrichtlich: Nettoabschreibungsaufwand						
bilanzielle Abschreibungen auf imm. Vermögensgegenst. u. Sachanl. sowie auf gel. Zuwendungen	6.939	3.800	1.200	1.200	1.200	700
- Erträge aus der Auflösung von Sonderposten aus Zuschüssen und Zuwendungen sowie für Beiträge	7.244	0	1.300	1.300	1.300	800
= Nettoabschreibungsaufwand	-305	3.800	-100	-100	-100	-100

Teilhaushalt 2026

Produktbereich	2/6	Kultur und Wissenschaft
Produktgruppe	2/6/1	Theater
Produkt	2/6/1/000	Stadttheater/Landestheater

Allgemeine Angaben

zuständiger Fachbereich	4001 FD I/6 Kulturbüro
verantwortlich	Mau, Susanne
Beschreibung	Die Stadt Rendsburg ist Mitgesellschafterin der Schleswig-Holsteinischen Landestheater- und Sinfonieorchester GmbH zum Betrieb eines Theaters mit verschiedenen Bereichen wie Schauspiel, Ballett, Puppentheater, Kinder- und Jugendtheater und Konzerte. Mitfinanzierung der gGmbH.
Auftragsgrundlage	Beschlüsse der städt. Gremien und der Gesellschaftsvertrag
Zielgruppe	BürgerInnen, Gäste, Kultur- und Musikinteressierte, Schulen und deren SchülerInnen, sonstige BesucherInnen

Teilhaushalt 2026

Produktbereich 2/6 Kultur und Wissenschaft
 Produktgruppe 2/6/1 Theater
 Produkt 2/6/1/000 Stadttheater/Landestheater

Teilergebnishaushalt

Ertrags- und Aufwandsarten	Ergebnis 2024	Ansatz 2025	Ansatz 2026	Planung 2027	Planung 2028	Planung 2029
	1	2	3	4	5	6
1 Steuern und ähnliche Abgaben	0	0	0	0	0	0
2 + Zuwendungen und allgemeine Umlagen	77.798	77.900	77.900	77.900	77.900	77.900
3 + sonstige Transfererträge	0	0	0	0	0	0
4 + öffentlich-rechtliche Leistungsentgelte	0	0	0	0	0	0
5 privatrechtliche Leistungsentgelte	25.779	30.600	30.900	31.200	31.500	31.800
6 Kostenerstattungen und Kostenumlagen	0	0	0	0	0	0
7 + sonstige Erträge	0	0	0	0	0	0
8 + aktivierte Eigenleistungen	0	0	0	0	0	0
9 + / - Bestandsveränderungen	0	0	0	0	0	0
10 = Erträge	103.578	108.500	108.800	109.100	109.400	109.700
11 Personalaufwendungen	0	0	0	0	0	0
12 + Versorgungsaufwendungen	0	0	0	0	0	0
13 + Aufwendungen für Sach- u. Dienstleistungen	473.884	173.200	655.800	668.800	682.100	695.700
14 + bilanzielle Abschreibungen	133.610	133.700	133.700	133.700	133.700	133.700
15 + Transferaufwendungen	781.300	800.000	820.000	836.400	853.100	870.200
16 + sonstige Aufwendungen	0	0	0	0	0	0
17 davon Verfügungsmittel	0	0	0	0	0	0
18 = Aufwendungen (= Zeilen 11 bis 16)	1.388.794	1.106.900	1.609.500	1.638.900	1.668.900	1.699.600
19 = Ergebnis der laufenden Verwaltungstätigkeit (= Zeilen 10 / 18)	-1.285.217	-998.400	-1.500.700	-1.529.800	-1.559.500	-1.589.900
20 + Finanzerträge	0	0	0	0	0	0
21 - Zinsen und sonstige Finanzaufwendungen	0	0	0	0	0	0
22 = Finanzergebnis (= Zeilen 20 und 21)	0	0	0	0	0	0
23 = Ergebnis vor Berücksichtigung der internen Leistungsbeziehungen (= Zeilen 19 und 22)	-1.285.217	-998.400	-1.500.700	-1.529.800	-1.559.500	-1.589.900
24 Erträge aus internen Leistungsbeziehungen	0	0	0	0	0	0
25 - Aufwendungen aus internen Leistungsbeziehungen	0	0	0	0	0	0
26 = Ergebnis (= Zeilen 23, 24, 25)	-1.285.217	-998.400	-1.500.700	-1.529.800	-1.559.500	-1.589.900
Nachrichtlich: Nettoabschreibungsaufwand						
bilanzielle Abschreibungen auf imm. Vermögensgegenst. u. Sachanl. sowie auf gel. Zuwendungen	133.610	133.700	133.700	133.700	133.700	133.700
- Erträge aus der Auflösung von Sonderposten aus Zuschüssen und Zuwendungen sowie für Beiträge	77.798	77.900	77.900	77.900	77.900	77.900
= Nettoabschreibungsaufwand	55.812	55.800	55.800	55.800	55.800	55.800

Teilhaushalt 2026

Produktbereich	2/7	Kultur und Wissenschaft
Produktgruppe	2/7/1	Volkshochschulen
Produkt	2/7/1/000	Volkshochschule Rendsburger Ring e. V.

Allgemeine Angaben

zuständiger Fachbereich	1006 FD I/6 Kulturbüro
verantwortlich	Mau, Susanne
Beschreibung	Förderung der Volkshochschule Rendsburger Ring e.V.
Auftragsgrundlage	Beschlüsse der städt. Gremien. Zuschussvertrag. Überlassungsvertrag.
Zielgruppe	KursteilnehmerInnen, Bevölkerung der Umlandkommunen sowie sonstige BesucherInnen.

Teilhaushalt 2026

Produktbereich 2/7 Kultur und Wissenschaft
 Produktgruppe 2/7/1 Volkshochschulen
 Produkt 2/7/1/000 Volkshochschule Rendsburger Ring e. V.

Teilergebnishaushalt

Ertrags- und Aufwandsarten	Ergebnis 2024	Ansatz 2025	Ansatz 2026	Planung 2027	Planung 2028	Planung 2029
	1	2	3	4	5	6
1 Steuern und ähnliche Abgaben	0	0	0	0	0	0
2 + Zuwendungen und allgemeine Umlagen	0	0	0	0	0	0
3 + sonstige Transfererträge	0	0	0	0	0	0
4 + öffentlich-rechtliche Leistungsentgelte	0	0	0	0	0	0
5 privatrechtliche Leistungsentgelte	144.200	144.600	156.000	156.000	156.000	156.000
6 Kostenerstattungen und Kostenumlagen	0	0	0	0	0	0
7 + sonstige Erträge	0	0	0	0	0	0
8 + aktivierte Eigenleistungen	0	0	0	0	0	0
9 + / - Bestandsveränderungen	0	0	0	0	0	0
10 = Erträge	144.200	144.600	156.000	156.000	156.000	156.000
11 Personalaufwendungen	0	0	0	0	0	0
12 + Versorgungsaufwendungen	0	0	0	0	0	0
13 + Aufwendungen für Sach- u. Dienstleistungen	91.627	212.800	107.900	109.700	111.700	114.000
14 + bilanzielle Abschreibungen	0	0	0	0	0	0
15 + Transferaufwendungen	0	0	0	0	0	0
16 + sonstige Aufwendungen	395.820	397.700	372.200	372.200	372.200	372.200
17 davon Verfügungsmittel	0	0	0	0	0	0
18 = Aufwendungen (= Zeilen 11 bis 16)	487.448	610.500	480.100	481.900	483.900	486.200
19 = Ergebnis der laufenden Verwaltungstätigkeit (= Zeilen 10 / 18)	-343.248	-465.900	-324.100	-325.900	-327.900	-330.200
20 + Finanzerträge	0	0	0	0	0	0
21 - Zinsen und sonstige Finanzaufwendungen	0	0	0	0	0	0
22 = Finanzergebnis (= Zeilen 20 und 21)	0	0	0	0	0	0
23 = Ergebnis vor Berücksichtigung der internen Leistungsbeziehungen (= Zeilen 19 und 22)	-343.248	-465.900	-324.100	-325.900	-327.900	-330.200
24 Erträge aus internen Leistungsbeziehungen	0	0	0	0	0	0
25 - Aufwendungen aus internen Leistungsbeziehungen	0	0	0	0	0	0
26 = Ergebnis (= Zeilen 23, 24, 25)	-343.248	-465.900	-324.100	-325.900	-327.900	-330.200
Nachrichtlich: Nettoabschreibungsaufwand						
bilanzielle Abschreibungen auf imm. Vermögensgegenst. u. Sachanl. sowie auf gel. Zuwendungen	0	0	0	0	0	0
- Erträge aus der Auflösung von Sonderposten aus Zuschüssen und Zuwendungen sowie für Beiträge	0	0	0	0	0	0
= Nettoabschreibungsaufwand	0	0	0	0	0	0

Teilhaushalt 2026

Produktbereich	2/7	Kultur und Wissenschaft
Produktgruppe	2/7/2	Büchereien
Produkt	2/7/2/000	Stadtbücherei

Allgemeine Angaben

zuständiger Fachbereich 1006 FD I/6 Kulturbüro

verantwortlich Mau, Susanne

Beschreibung Bereitstellung eines aktuellen, vielfältigen, attraktiven und technisch zeitgemäßem wie bedarfsgerechten Medien- und Informationsangebotes. Schaffung der räumlichen Voraussetzungen und finanziellen Beteiligung am Betrieb der Stadtbücherei.

Auftragsgrundlage Beschlüsse der städt. Gremien. Bibliotheksgesetz S-H, Büchereivertrag mit dem Büchereiverein Schleswig-Holstein e.V., Kooperationsvertrag zwischen den Stadtbüchereien der Städte Büdelsdorf und Rendsburg
Benutzungs- und Gebührensatzung für die Stadtbücherei

Zielgruppe Kinder, Jugendliche, BürgerInnen, Migranten, Bevölkerung der Umlandkommunen sowie sonstige BesucherInnen.

Teilhaushalt 2026

Produktbereich 2/7 Kultur und Wissenschaft
 Produktgruppe 2/7/2 Büchereien
Produkt 2/7/2/000 Stadtbücherei

Teilergebnishaushalt

Ertrags- und Aufwandsarten	Ergebnis 2024	Ansatz 2025	Ansatz 2026	Planung 2027	Planung 2028	Planung 2029
	1	2	3	4	5	6
1 Steuern und ähnliche Abgaben	0	0	0	0	0	0
2 + Zuwendungen und allgemeine Umlagen	179.206	186.300	188.400	188.200	185.600	183.100
3 + sonstige Transfererträge	0	0	0	0	0	0
4 + öffentlich-rechtliche Leistungsentgelte	47.326	58.500	54.600	54.600	54.600	54.600
5 privatrechtliche Leistungsentgelte	1.525	1.400	1.400	1.400	1.400	1.400
6 Kostenerstattungen und Kostenumlagen	8.496	7.900	11.200	10.700	10.900	11.100
7 + sonstige Erträge	0	100	100	100	100	100
8 + aktivierte Eigenleistungen	0	0	0	0	0	0
9 + / - Bestandsveränderungen	0	0	0	0	0	0
10 = Erträge	236.553	254.200	255.700	255.000	252.600	250.300
11 Personalaufwendungen	499.513	500.700	500.400	511.900	519.200	526.700
12 + Versorgungsaufwendungen	0	0	0	0	0	0
13 + Aufwendungen für Sach- u. Dienstleistungen	326.395	348.200	342.500	335.100	337.300	341.500
14 + bilanzielle Abschreibungen	23.026	20.000	17.700	16.100	10.600	8.400
15 + Transferaufwendungen	0	0	0	0	0	0
16 + sonstige Aufwendungen	5.284	6.600	6.100	6.100	6.100	6.200
17 davon Verfügungsmittel	0	0	0	0	0	0
18 = Aufwendungen (= Zeilen 11 bis 16)	854.219	875.500	866.700	869.200	873.200	882.800
19 = Ergebnis der laufenden Verwaltungstätigkeit (= Zeilen 10 / 18)	-617.665	-621.300	-611.000	-614.200	-620.600	-632.500
20 + Finanzerträge	0	0	0	0	0	0
21 - Zinsen und sonstige Finanzaufwendungen	0	0	0	0	0	0
22 = Finanzergebnis (= Zeilen 20 und 21)	0	0	0	0	0	0
23 = Ergebnis vor Berücksichtigung der internen Leistungsbeziehungen (= Zeilen 19 und 22)	-617.665	-621.300	-611.000	-614.200	-620.600	-632.500
24 Erträge aus internen Leistungsbeziehungen	0	0	0	0	0	0
25 - Aufwendungen aus internen Leistungsbeziehungen	0	0	0	0	0	0
26 = Ergebnis (= Zeilen 23, 24, 25)	-617.665	-621.300	-611.000	-614.200	-620.600	-632.500
Nachrichtlich: Nettoabschreibungsaufwand						
bilanzielle Abschreibungen auf imm. Vermögensgegenst. u. Sachanl. sowie auf gel. Zuwendungen	23.026	20.000	17.700	16.100	10.600	8.400
- Erträge aus der Auflösung von Sonderposten aus Zuschüssen und Zuwendungen sowie für Beiträge	7.663	7.600	5.900	5.700	3.100	600
= Nettoabschreibungsaufwand	15.363	12.400	11.800	10.400	7.500	7.800

Teilhaushalt 2026

Produktbereich	2/7	Kultur und Wissenschaft
Produktgruppe	2/7/3	Sonstige Volksbildung
Produkt	2/7/3/000	Nordkolleg Rendsburg GmbH

Allgemeine Angaben

zuständiger Fachbereich	2001 Fachdienst Finanz- und Beteiligungsverwaltung
verantwortlich	Söbbing, Alexander
Beschreibung	<p>Hierzu zählen die ehem. Gliederungen der Nordkolleg Rendsburg GmbH. Das Nordkolleg ist eine Akademie für kulturelle Bildung in Rendsburg und ein zentral in Schleswig-Holstein gelegenes Tagungszentrum.</p> <p>Die Stadt Rendsburg ist zusammen mit dem Kreis Rendsburg-Eckernförde Hauptgesellschafterin an der Nordkolleg Rendsburg GmbH. Die Stadt Rendsburg ist jedoch nicht für den Betrieb zuständig.</p>
Auftragsgrundlage	<p>Beschlüsse der kommunalen Gremien</p> <p>Gesellschaftsvertrag der Nordkolleg Rendsburg GmbH</p>
Zielgruppe	Nordkolleg Rendsburg GmbH

Teilhaushalt 2026

Produktbereich 2/7 Kultur und Wissenschaft
 Produktgruppe 2/7/3 Sonstige Volksbildung
 Produkt 2/7/3/000 Nordkolleg Rendsburg GmbH

Teilergebnishaushalt

Ertrags- und Aufwandsarten	Ergebnis 2024	Ansatz 2025	Ansatz 2026	Planung 2027	Planung 2028	Planung 2029
	1	2	3	4	5	6
1 Steuern und ähnliche Abgaben	0	0	0	0	0	0
2 + Zuwendungen und allgemeine Umlagen	0	0	0	0	0	0
3 + sonstige Transfererträge	0	0	0	0	0	0
4 + öffentlich-rechtliche Leistungsentgelte	0	0	0	0	0	0
5 privatrechtliche Leistungsentgelte	0	0	0	0	0	0
6 Kostenerstattungen und Kostenumlagen	0	0	0	0	0	0
7 + sonstige Erträge	0	200	200	200	200	200
8 + aktivierte Eigenleistungen	0	0	0	0	0	0
9 + / - Bestandsveränderungen	0	0	0	0	0	0
10 = Erträge	0	200	200	200	200	200
11 Personalaufwendungen	0	0	0	0	0	0
12 + Versorgungsaufwendungen	0	0	0	0	0	0
13 + Aufwendungen für Sach- u. Dienstleistungen	0	0	0	0	0	0
14 + bilanzielle Abschreibungen	76.927	77.000	77.000	77.000	77.000	22.200
15 + Transferaufwendungen	30.500	30.500	30.500	30.500	30.500	30.500
16 + sonstige Aufwendungen	146.700	150.000	83.300	150.000	150.000	150.000
17 davon Verfügungsmittel	0	0	0	0	0	0
18 = Aufwendungen (= Zeilen 11 bis 16)	254.127	257.500	190.800	257.500	257.500	202.700
19 = Ergebnis der laufenden Verwaltungstätigkeit (= Zeilen 10 / 18)	-254.127	-257.300	-190.600	-257.300	-257.300	-202.500
20 + Finanzerträge	0	0	0	0	0	0
21 - Zinsen und sonstige Finanzaufwendungen	0	0	0	0	0	0
22 = Finanzergebnis (= Zeilen 20 und 21)	0	0	0	0	0	0
23 = Ergebnis vor Berücksichtigung der internen Leistungsbeziehungen (= Zeilen 19 und 22)	-254.127	-257.300	-190.600	-257.300	-257.300	-202.500
24 Erträge aus internen Leistungsbeziehungen	0	0	0	0	0	0
25 - Aufwendungen aus internen Leistungsbeziehungen	0	0	0	0	0	0
26 = Ergebnis (= Zeilen 23, 24, 25)	-254.127	-257.300	-190.600	-257.300	-257.300	-202.500
Nachrichtlich: Nettoabschreibungsaufwand						
bilanzielle Abschreibungen auf imm. Vermögensgegenst. u. Sachanl. sowie auf gel. Zuwendungen	76.927	77.000	77.000	77.000	77.000	22.200
- Erträge aus der Auflösung von Sonderposten aus Zuschüssen und Zuwendungen sowie für Beiträge	0	0	0	0	0	0
= Nettoabschreibungsaufwand	76.927	77.000	77.000	77.000	77.000	22.200

Teilhaushalt 2026

Produktbereich	2/8	Kultur und Wissenschaft
Produktgruppe	2/8/1	Heimat- und sonstige Kulturpflege
Produkt	2/8/1/000	Heimat- und sonstige Kulturpflege (allgemein)

Allgemeine Angaben

zuständiger Fachbereich	1006 FD I/6 Kulturbüro
verantwortlich	Mau, Susanne
Beschreibung	Durchführung von Begegnungsveranstaltungen mit Rendsburgs Partner- und Freundschaftskommunen. Zuschüsse für die Patenschaft Gravenstein. Zuschüsse für Kulturpflege. Förderung des dänischen Bildungswesens. Zuschuss an Kommunales Kino Rendsburg e.V.. Förderung der niederdeutschen Sprache. Förderung von kulturellen Angeboten und Projekten.
Auftragsgrundlage	Beschlüsse der städt. Gremien. Partnerschaftsurkunden/-verträge mit Rendsburgs Partnerkommunen. Zuschussvertrag. Kulturförderrichtlinie. Richtlinie zur Förderung von bürgerschaftlichen Begegnungen mit den Partner- und Freundschaftskommunen der Stadt Rendsburg.
Zielgruppe	Kinder, Jugendliche, BürgerInnen, Umlandbevölkerung. Gruppen und Gäste aus Rendsburgs Partner- und Freundschaftskommunen.

Teilhaushalt 2026

Produktbereich 2/8 Kultur und Wissenschaft
 Produktgruppe 2/8/1 Heimat- und sonstige Kulturpflege
Produkt 2/8/1/000 Heimat- und sonstige Kulturpflege (allgemein)

Teilergebnishaushalt

Ertrags- und Aufwandsarten	Ergebnis 2024	Ansatz 2025	Ansatz 2026	Planung 2027	Planung 2028	Planung 2029
	1	2	3	4	5	6
1 Steuern und ähnliche Abgaben	0	0	0	0	0	0
2 + Zuwendungen und allgemeine Umlagen	130.992	6.600	7.500	7.600	7.700	7.700
3 + sonstige Transfererträge	0	0	0	0	0	0
4 + öffentlich-rechtliche Leistungsentgelte	0	0	0	0	0	0
5 privatrechtliche Leistungsentgelte	0	0	0	0	0	0
6 Kostenerstattungen und Kostenumlagen	0	8.500	8.700	8.700	0	8.700
7 + sonstige Erträge	0	0	0	0	0	0
8 + aktivierte Eigenleistungen	0	0	0	0	0	0
9 + / - Bestandsveränderungen	0	0	0	0	0	0
10 = Erträge	130.992	15.100	16.200	16.300	7.700	16.400
11 Personalaufwendungen	279.366	262.300	338.900	340.600	341.700	342.800
12 + Versorgungsaufwendungen	0	0	0	0	0	0
13 + Aufwendungen für Sach- u. Dienstleistungen	230.485	130.100	132.700	73.600	268.700	52.200
14 + bilanzielle Abschreibungen	225	0	900	900	900	900
15 + Transferaufwendungen	125.469	142.500	134.400	131.000	131.700	132.400
16 + sonstige Aufwendungen	8.747	7.300	6.400	6.400	6.400	6.500
17 davon Verfügungsmittel	0	0	0	0	0	0
18 = Aufwendungen (= Zeilen 11 bis 16)	644.292	542.200	613.300	552.500	749.400	534.800
19 = Ergebnis der laufenden Verwaltungstätigkeit (= Zeilen 10 / 18)	-513.300	-527.100	-597.100	-536.200	-741.700	-518.400
20 + Finanzerträge	0	0	0	0	0	0
21 - Zinsen und sonstige Finanzaufwendungen	0	0	0	0	0	0
22 = Finanzergebnis (= Zeilen 20 und 21)	0	0	0	0	0	0
23 = Ergebnis vor Berücksichtigung der internen Leistungsbeziehungen (= Zeilen 19 und 22)	-513.300	-527.100	-597.100	-536.200	-741.700	-518.400
24 Erträge aus internen Leistungsbeziehungen	0	0	0	0	0	0
25 - Aufwendungen aus internen Leistungsbeziehungen	0	0	0	0	0	0
26 = Ergebnis (= Zeilen 23, 24, 25)	-513.300	-527.100	-597.100	-536.200	-741.700	-518.400
Nachrichtlich: Nettoabschreibungsaufwand						
bilanzielle Abschreibungen auf imm. Vermögensgegenst. u. Sachanl. sowie auf gel. Zuwendungen	225	0	900	900	900	900
- Erträge aus der Auflösung von Sonderposten aus Zuschüssen und Zuwendungen sowie für Beiträge	394	400	1.200	1.200	1.200	1.200
= Nettoabschreibungsaufwand	-169	-400	-300	-300	-300	-300

Teilhaushalt 2026

Produktbereich	2/8	Kultur und Wissenschaft
Produktgruppe	2/8/1	Heimat- und sonstige Kulturpflege
Produkt	2/8/1/100	Kulturzentrum Arsenal

Allgemeine Angaben

zuständiger Fachbereich	1006 FD I/6 Kulturbüro
verantwortlich	Mau, Susanne
Beschreibung	Zuschuss zum Betrieb des Veranstaltungszentrums Kulturzentrum Hohes Arsenal an die Volkshochschule Rendsburger Ring e.V..
Auftragsgrundlage	Beschlüsse der städt. Gremien. Zuschussvertrag. Überlassungsvertrag
Zielgruppe	BürgerInnen, Vereine, Verbände, Institutionen, Umlandbevölkerung. Überregionales Einzugsgebiet für Veranstaltungen.

Teilhaushalt 2026

Produktbereich 2/8 Kultur und Wissenschaft
 Produktgruppe 2/8/1 Heimat- und sonstige Kulturpflege
Produkt 2/8/1/100 Kulturzentrum Arsenal

Teilergebnishaushalt

Ertrags- und Aufwandsarten	Ergebnis 2024	Ansatz 2025	Ansatz 2026	Planung 2027	Planung 2028	Planung 2029
	1	2	3	4	5	6
1 Steuern und ähnliche Abgaben	0	0	0	0	0	0
2 + Zuwendungen und allgemeine Umlagen	170.644	170.700	170.700	170.700	170.700	170.700
3 + sonstige Transfererträge	0	0	0	0	0	0
4 + öffentlich-rechtliche Leistungsentgelte	0	0	0	0	0	0
5 privatrechtliche Leistungsentgelte	130.026	133.400	125.000	125.000	125.000	125.000
6 Kostenerstattungen und Kostenumlagen	0	0	0	0	0	0
7 + sonstige Erträge	0	0	0	0	0	0
8 + aktivierte Eigenleistungen	0	0	0	0	0	0
9 + / - Bestandsveränderungen	0	0	0	0	0	0
10 = Erträge	300.670	304.100	295.700	295.700	295.700	295.700
11 Personalaufwendungen	0	0	0	0	0	0
12 + Versorgungsaufwendungen	0	0	0	0	0	0
13 + Aufwendungen für Sach- u. Dienstleistungen	160.749	184.200	142.200	144.700	147.200	149.700
14 + bilanzielle Abschreibungen	217.152	217.200	217.200	210.800	207.700	207.700
15 + Transferaufwendungen	0	0	0	0	0	0
16 + sonstige Aufwendungen	150.896	154.300	159.000	159.000	159.000	159.000
17 davon Verfügungsmittel	0	0	0	0	0	0
18 = Aufwendungen (= Zeilen 11 bis 16)	528.798	555.700	518.400	514.500	513.900	516.400
19 = Ergebnis der laufenden Verwaltungstätigkeit (= Zeilen 10 / 18)	-228.128	-251.600	-222.700	-218.800	-218.200	-220.700
20 + Finanzerträge	0	0	0	0	0	0
21 - Zinsen und sonstige Finanzaufwendungen	0	0	0	0	0	0
22 = Finanzergebnis (= Zeilen 20 und 21)	0	0	0	0	0	0
23 = Ergebnis vor Berücksichtigung der internen Leistungsbeziehungen (= Zeilen 19 und 22)	-228.128	-251.600	-222.700	-218.800	-218.200	-220.700
24 Erträge aus internen Leistungsbeziehungen	0	0	0	0	0	0
25 - Aufwendungen aus internen Leistungsbeziehungen	0	0	0	0	0	0
26 = Ergebnis (= Zeilen 23, 24, 25)	-228.128	-251.600	-222.700	-218.800	-218.200	-220.700
Nachrichtlich: Nettoabschreibungsaufwand						
bilanzielle Abschreibungen auf imm. Vermögensgegenst. u. Sachanl. sowie auf gel. Zuwendungen	217.152	217.200	217.200	210.800	207.700	207.700
- Erträge aus der Auflösung von Sonderposten aus Zuschüssen und Zuwendungen sowie für Beiträge	170.644	170.700	170.700	170.700	170.700	170.700
= Nettoabschreibungsaufwand	46.508	46.500	46.500	40.100	37.000	37.000

Teilhaushalt 2026

Produktbereich	3/1	Soziale Hilfen
Produktgruppe	3/1/1	Grundversorgung und Hilfen nach dem Zwölften Buch Sozialgesetzbuch (SGB
Produkt	3/1/1/900	Allgemeine Verwaltung der sozialen Angelegenheiten

Allgemeine Angaben

zuständiger Fachbereich 1001 FD I/1 Familie

verantwortlich Plikat, Frederike

Beschreibung Bewirtschaftung und Verwaltung von sozialen Bereichen, wie beispielsweise dem Arbeitskreis für Menschen mit Behinderung, Zahlung der Aufwandsentschädigung für den Behindertenbeauftragten

Auftragsgrundlage Satzungen und Beschlüsse der städtischen Gremien

Teilhaushalt 2026

Produktbereich 3/1 Soziale Hilfen
 Produktgruppe 3/1/1 Grundversorgung und Hilfen nach dem Zwölften Buch Sozialgesetzbuch (SGB)
 Produkt 3/1/1/900 **Allgemeine Verwaltung der sozialen Angelegenheiten**

Teilergebnishaushalt

Ertrags- und Aufwandsarten	Ergebnis 2024	Ansatz 2025	Ansatz 2026	Planung 2027	Planung 2028	Planung 2029
	1	2	3	4	5	6
1 Steuern und ähnliche Abgaben	0	0	0	0	0	0
2 + Zuwendungen und allgemeine Umlagen	0	0	0	0	0	0
3 + sonstige Transfererträge	0	0	0	0	0	0
4 + öffentlich-rechtliche Leistungsentgelte	0	0	0	0	0	0
5 privatrechtliche Leistungsentgelte	0	0	1.000	1.000	1.000	1.000
6 Kostenerstattungen und Kostenumlagen	0	0	0	0	0	0
7 + sonstige Erträge	205	100	100	100	100	100
8 + aktivierte Eigenleistungen	0	0	0	0	0	0
9 + / - Bestandsveränderungen	0	0	0	0	0	0
10 = Erträge	205	100	1.100	1.100	1.100	1.100
11 Personalaufwendungen	1.697.291	1.729.600	1.809.100	1.831.600	1.846.000	1.860.600
12 + Versorgungsaufwendungen	0	0	0	0	0	0
13 + Aufwendungen für Sach- u. Dienstleistungen	33.966	60.500	36.900	37.200	37.500	37.900
14 + bilanzielle Abschreibungen	2.614	500	500	500	500	100
15 + Transferaufwendungen	54.928	30.800	36.700	36.700	36.700	36.700
16 + sonstige Aufwendungen	8.802	11.000	12.000	12.000	12.000	12.200
17 davon Verfügungsmittel	0	0	0	0	0	0
18 = Aufwendungen (= Zeilen 11 bis 16)	1.797.601	1.832.400	1.895.200	1.918.000	1.932.700	1.947.500
19 = Ergebnis der laufenden Verwaltungstätigkeit (= Zeilen 10 / 18)	-1.797.396	-1.832.300	-1.894.100	-1.916.900	-1.931.600	-1.946.400
20 + Finanzerträge	0	0	0	0	0	0
21 - Zinsen und sonstige Finanzaufwendungen	0	0	0	0	0	0
22 = Finanzergebnis (= Zeilen 20 und 21)	0	0	0	0	0	0
23 = Ergebnis vor Berücksichtigung der internen Leistungsbeziehungen (= Zeilen 19 und 22)	-1.797.396	-1.832.300	-1.894.100	-1.916.900	-1.931.600	-1.946.400
24 Erträge aus internen Leistungsbeziehungen	0	0	0	0	0	0
25 - Aufwendungen aus internen Leistungsbeziehungen	0	0	0	0	0	0
26 = Ergebnis (= Zeilen 23, 24, 25)	-1.797.396	-1.832.300	-1.894.100	-1.916.900	-1.931.600	-1.946.400
Nachrichtlich: Nettoabschreibungsaufwand						
bilanzielle Abschreibungen auf imm. Vermögensgegenst. u. Sachanl. sowie auf gel. Zuwendungen	500	500	500	500	500	100
- Erträge aus der Auflösung von Sonderposten aus Zuschüssen und Zuwendungen sowie für Beiträge	0	0	0	0	0	0
= Nettoabschreibungsaufwand	500	500	500	500	500	100

Teilhaushalt 2026

Produktbereich	3/1	Soziale Hilfen
Produktgruppe	3/1/3	Hilfen für Asylbewerber
Produkt	3/1/3/900	Flüchtlingsbetreuung

Allgemeine Angaben

zuständiger Fachbereich	1004 FD I/4 Integration
verantwortlich	Yalcinkaya, Yesim
Beschreibung	Bereitstellung, Bewirtschaftung und Unterhaltung von dezentralem Wohnraum zur Aufnahme von zugewiesenen Flüchtlingen als auch Familien im Familiennachzug zwecks Vermeidung von Wohnungs- bzw. Obdachlosigkeit. Integrationsleistungen und Koordination ehrenamtlicher Hilfen
Auftragsgrundlage	Ausländer- und Aufnahme-VO S-H (AuslAufnVO), Asylbewerberleistungsgesetz (AsylbLG), Integrationsgesetz
Zielgruppe	In Rendsburg lebende Personen mit Flüchtlingshintergrund.

Teilhaushalt 2026

Produktbereich 3/1 Soziale Hilfen
 Produktgruppe 3/1/3 Hilfen für Asylbewerber
Produkt 3/1/3/900 Flüchtlingsbetreuung

Teilergebnishaushalt

Ertrags- und Aufwandsarten	Ergebnis 2024	Ansatz 2025	Ansatz 2026	Planung 2027	Planung 2028	Planung 2029
	1	2	3	4	5	6
1 Steuern und ähnliche Abgaben	0	0	0	0	0	0
2 + Zuwendungen und allgemeine Umlagen	0	0	0	0	0	0
3 + sonstige Transfererträge	0	0	0	0	0	0
4 + öffentlich-rechtliche Leistungsentgelte	0	0	0	0	0	0
5 privatrechtliche Leistungsentgelte	282.820	200.000	180.000	180.000	180.000	180.000
6 Kostenerstattungen und Kostenumlagen	409.277	47.500	12.000	12.000	12.000	12.000
7 + sonstige Erträge	0	23.800	23.800	23.800	23.800	19.000
8 + aktivierte Eigenleistungen	0	0	0	0	0	0
9 + / - Bestandsveränderungen	0	0	0	0	0	0
10 = Erträge	692.097	271.300	215.800	215.800	215.800	211.000
11 Personalaufwendungen	833.528	552.400	482.800	490.500	495.400	500.300
12 + Versorgungsaufwendungen	0	0	0	0	0	0
13 + Aufwendungen für Sach- u. Dienstleistungen	531.975	403.200	404.900	405.200	405.500	405.800
14 + bilanzielle Abschreibungen	1.848	1.000	900	600	300	300
15 + Transferaufwendungen	0	0	0	0	0	0
16 + sonstige Aufwendungen	138.683	184.000	83.600	83.600	83.600	83.600
17 davon Verfügungsmittel	0	0	0	0	0	0
18 = Aufwendungen (= Zeilen 11 bis 16)	1.506.033	1.140.600	972.200	979.900	984.800	990.000
19 = Ergebnis der laufenden Verwaltungstätigkeit (= Zeilen 10 / 18)	-813.936	-869.300	-756.400	-764.100	-769.000	-779.000
20 + Finanzerträge	0	0	0	0	0	0
21 - Zinsen und sonstige Finanzaufwendungen	0	0	0	0	0	0
22 = Finanzergebnis (= Zeilen 20 und 21)	0	0	0	0	0	0
23 = Ergebnis vor Berücksichtigung der internen Leistungsbeziehungen (= Zeilen 19 und 22)	-813.936	-869.300	-756.400	-764.100	-769.000	-779.000
24 Erträge aus internen Leistungsbeziehungen	0	0	0	0	0	0
25 - Aufwendungen aus internen Leistungsbeziehungen	0	0	0	0	0	0
26 = Ergebnis (= Zeilen 23, 24, 25)	-813.936	-869.300	-756.400	-764.100	-769.000	-779.000
Nachrichtlich: Nettoabschreibungsaufwand						
bilanzielle Abschreibungen auf imm. Vermögensgegenst. u. Sachanl. sowie auf gel. Zuwendungen	1.848	1.000	900	600	300	300
- Erträge aus der Auflösung von Sonderposten aus Zuschüssen und Zuwendungen sowie für Beiträge	0	0	0	0	0	0
= Nettoabschreibungsaufwand	1.848	1.000	900	600	300	300

Teilhaushalt 2026

Produktbereich	3/1	Soziale Hilfen
Produktgruppe	3/1/5	Soziale Einrichtungen (ohne Einrichtung der Jugendhilfe)
Produkt	3/1/5/100	Begegnungsstätte Grüne Straße

Allgemeine Angaben

zuständiger Fachbereich 1001 FD I/1 Familie

verantwortlich Plikat, Frederike

Teilhaushalt 2026

Produktbereich 3/1 Soziale Hilfen
 Produktgruppe 3/1/5 Soziale Einrichtungen (ohne Einrichtung der Jugendhilfe)
 Produkt 3/1/5/100 Begegnungsstätte Grüne Straße

Teilergebnishaushalt

Ertrags- und Aufwandsarten	Ergebnis 2024	Ansatz 2025	Ansatz 2026	Planung 2027	Planung 2028	Planung 2029
	1	2	3	4	5	6
1 Steuern und ähnliche Abgaben	0	0	0	0	0	0
2 + Zuwendungen und allgemeine Umlagen	0	0	0	0	0	0
3 + sonstige Transfererträge	0	0	0	0	0	0
4 + öffentlich-rechtliche Leistungsentgelte	0	0	0	0	0	0
5 privatrechtliche Leistungsentgelte	0	0	0	0	0	0
6 Kostenerstattungen und Kostenumlagen	0	0	0	0	0	0
7 + sonstige Erträge	0	0	0	0	0	0
8 + aktivierte Eigenleistungen	0	0	0	0	0	0
9 + / - Bestandsveränderungen	0	0	0	0	0	0
10 = Erträge	0	0	0	0	0	0
11 Personalaufwendungen	0	0	0	0	0	0
12 + Versorgungsaufwendungen	0	0	0	0	0	0
13 + Aufwendungen für Sach- u. Dienstleistungen	0	0	0	0	0	0
14 + bilanzielle Abschreibungen	0	0	0	0	0	0
15 + Transferaufwendungen	0	0	0	0	0	0
16 + sonstige Aufwendungen	0	0	0	0	0	0
17 davon Verfügungsmittel	0	0	0	0	0	0
18 = Aufwendungen (= Zeilen 11 bis 16)	0	0	0	0	0	0
19 = Ergebnis der laufenden Verwaltungstätigkeit (= Zeilen 10 / 18)	0	0	0	0	0	0
20 + Finanzerträge	0	0	0	0	0	0
21 - Zinsen und sonstige Finanzaufwendungen	0	0	0	0	0	0
22 = Finanzergebnis (= Zeilen 20 und 21)	0	0	0	0	0	0
23 = Ergebnis vor Berücksichtigung der internen Leistungsbeziehungen (= Zeilen 19 und 22)	0	0	0	0	0	0
24 Erträge aus internen Leistungsbeziehungen	0	0	0	0	0	0
25 - Aufwendungen aus internen Leistungsbeziehungen	0	0	0	0	0	0
26 = Ergebnis (= Zeilen 23, 24, 25)	0	0	0	0	0	0
Nachrichtlich: Nettoabschreibungsaufwand						
bilanzielle Abschreibungen auf imm. Vermögensgegenst. u. Sachanl. sowie auf gel. Zuwendungen	0	0	0	0	0	0
- Erträge aus der Auflösung von Sonderposten aus Zuschüssen und Zuwendungen sowie für Beiträge	0	0	0	0	0	0
= Nettoabschreibungsaufwand	0	0	0	0	0	0

Teilhaushalt 2026

Produktbereich	3/1	Soziale Hilfen
Produktgruppe	3/1/5	Soziale Einrichtungen (ohne Einrichtung der Jugendhilfe)
Produkt	3/1/5/110	Seniorenarbeit

Allgemeine Angaben

zuständiger Fachbereich	1006 FD I/6 Kulturbüro
verantwortlich	Mau, Susanne
Beschreibung	Gestaltung eines zweimal im Jahr erscheinenden Freizeit- und Kulturprogrammes für Junggebliebene und Ältere der Stadt Rendsburg sowie Pauschale mtl. Aufwandsentschädigung für die Mitglieder des Seniorenrates sowie ein Zuschuss für den Seniorenrat
Auftragsgrundlage	§71 SBG XII, Satzung und Beschlüsse des Seniorenrates
Zielgruppe	Junggebliebene und Ältere, Mitglieder des Seniorenrates

Teilhaushalt 2026

Produktbereich 3/1 Soziale Hilfen
 Produktgruppe 3/1/5 Soziale Einrichtungen (ohne Einrichtung der Jugendhilfe)
 Produkt 3/1/5/110 Seniorenarbeit

Teilergebnishaushalt

Ertrags- und Aufwandsarten	Ergebnis 2024	Ansatz 2025	Ansatz 2026	Planung 2027	Planung 2028	Planung 2029
	1	2	3	4	5	6
1 Steuern und ähnliche Abgaben	0	0	0	0	0	0
2 + Zuwendungen und allgemeine Umlagen	0	0	0	0	0	0
3 + sonstige Transfererträge	0	0	0	0	0	0
4 + öffentlich-rechtliche Leistungsentgelte	10.961	14.000	11.600	12.200	12.300	12.400
5 privatrechtliche Leistungsentgelte	0	0	0	0	0	0
6 Kostenerstattungen und Kostenumlagen	0	0	0	0	0	0
7 + sonstige Erträge	0	100	100	100	100	100
8 + aktivierte Eigenleistungen	0	0	0	0	0	0
9 + / - Bestandsveränderungen	0	0	0	0	0	0
10 = Erträge	10.961	14.100	11.700	12.300	12.400	12.500
11 Personalaufwendungen	14.583	25.400	11.400	11.600	11.700	11.800
12 + Versorgungsaufwendungen	0	0	0	0	0	0
13 + Aufwendungen für Sach- u. Dienstleistungen	75.115	85.000	90.700	25.400	25.600	25.800
14 + bilanzielle Abschreibungen	686	700	700	700	700	500
15 + Transferaufwendungen	500	2.000	500	2.000	500	2.000
16 + sonstige Aufwendungen	4.528	5.000	5.000	5.000	5.000	5.000
17 davon Verfügungsmittel	0	0	0	0	0	0
18 = Aufwendungen (= Zeilen 11 bis 16)	95.412	118.100	108.300	44.700	43.500	45.100
19 = Ergebnis der laufenden Verwaltungstätigkeit (= Zeilen 10 / 18)	-84.451	-104.000	-96.600	-32.400	-31.100	-32.600
20 + Finanzerträge	0	0	0	0	0	0
21 - Zinsen und sonstige Finanzaufwendungen	0	0	0	0	0	0
22 = Finanzergebnis (= Zeilen 20 und 21)	0	0	0	0	0	0
23 = Ergebnis vor Berücksichtigung der internen Leistungsbeziehungen (= Zeilen 19 und 22)	-84.451	-104.000	-96.600	-32.400	-31.100	-32.600
24 Erträge aus internen Leistungsbeziehungen	0	0	0	0	0	0
25 - Aufwendungen aus internen Leistungsbeziehungen	0	0	0	0	0	0
26 = Ergebnis (= Zeilen 23, 24, 25)	-84.451	-104.000	-96.600	-32.400	-31.100	-32.600
Nachrichtlich: Nettoabschreibungsaufwand						
bilanzielle Abschreibungen auf imm. Vermögensgegenst. u. Sachanl. sowie auf gel. Zuwendungen	686	700	700	700	700	500
- Erträge aus der Auflösung von Sonderposten aus Zuschüssen und Zuwendungen sowie für Beiträge	0	0	0	0	0	0
= Nettoabschreibungsaufwand	686	700	700	700	700	500

Teilhaushalt 2026

Produktbereich	3/1	Soziale Hilfen
Produktgruppe	3/1/5	Soziale Einrichtungen (ohne Einrichtung der Jugendhilfe)
Produkt	3/1/5/200	Immobilie Seniorenwohnanlage Schleswiger Chaussee (ehem. Eigenbetrieb Neue Heimat)

Allgemeine Angaben

zuständiger Fachbereich 2001 Fachdienst Finanz- und Beteiligungsverwaltung

verantwortlich Söbbing, Alexander

Beschreibung Die "Seniorenwohnanlage Neue Heimat" ist ein Eigenbetrieb der Stadt Rendsburg. Seit dem 01.04.2018 übernimmt die Brücke Rendsburg Eckernförde e. V. auf Grundlage der Beschlüsse der Ratsversammlung der Stadt Rendsburg das Management. Es wird in 2019 die Gründung einer gemeinsamen GmbH zum wirtschaftlichen Fortbetrieb der Einrichtung angestrebt. Dies wird zum 01.06.2019 bzw. 01.07.2019 umgesetzt.
Der Eigenbetrieb bleibt zunächst bestehen und wird voraussichtlich die Immobilie verpachten sowie weiterhin Arbeitgeber einiger Mitarbeiter/innen (nicht pflegerischer Bereich; Personalgestellung) sein. Es werden daher zunächst weiterhin Aufwendungen und Erträge anfallen.

Zur besseren Abgrenzung wurde für die neue GmbH ein eigenes Produkt gebildet.

Auftragsgrundlage Beschlüsse der kommunalen Gremien
Eigenbetriebsverordnung SH
Betriebssatzung

Zielgruppe Bewohner/innen der Seniorenwohnanlage Neue Heimat

Teilhaushalt 2026

Produktbereich 3/1 Soziale Hilfen
 Produktgruppe 3/1/5 Soziale Einrichtungen (ohne Einrichtung der Jugendhilfe)
Produkt 3/1/5/200 Immobilie Seniorenwohnanlage Schleswiger Chaussee (ehem. Eigenbetrieb Neue Heimat)

Teilergebnishaushalt

Ertrags- und Aufwandsarten	Ergebnis 2024	Ansatz 2025	Ansatz 2026	Planung 2027	Planung 2028	Planung 2029
	1	2	3	4	5	6
1 Steuern und ähnliche Abgaben	0	0	0	0	0	0
2 + Zuwendungen und allgemeine Umlagen	1.145	1.200	1.200	1.200	1.200	1.200
3 + sonstige Transfererträge	0	0	0	0	0	0
4 + öffentlich-rechtliche Leistungsentgelte	0	0	0	0	0	0
5 privatrechtliche Leistungsentgelte	175.743	160.000	0	0	0	0
6 Kostenerstattungen und Kostenumlagen	0	0	0	0	0	0
7 + sonstige Erträge	0	0	0	0	0	0
8 + aktivierte Eigenleistungen	0	0	0	0	0	0
9 + / - Bestandsveränderungen	0	0	0	0	0	0
10 = Erträge	176.888	161.200	1.200	1.200	1.200	1.200
11 Personalaufwendungen	0	0	0	0	0	0
12 + Versorgungsaufwendungen	0	0	0	0	0	0
13 + Aufwendungen für Sach- u. Dienstleistungen	45.779	100.000	0	0	0	0
14 + bilanzielle Abschreibungen	85.228	85.300	68.900	68.900	68.900	68.900
15 + Transferaufwendungen	0	0	0	0	0	0
16 + sonstige Aufwendungen	0	0	0	0	0	0
17 davon Verfügungsmittel	0	0	0	0	0	0
18 = Aufwendungen (= Zeilen 11 bis 16)	131.007	185.300	68.900	68.900	68.900	68.900
19 = Ergebnis der laufenden Verwaltungstätigkeit (= Zeilen 10 / 18)	45.881	-24.100	-67.700	-67.700	-67.700	-67.700
20 + Finanzerträge	0	0	0	0	0	0
21 - Zinsen und sonstige Finanzaufwendungen	0	0	0	0	0	0
22 = Finanzergebnis (= Zeilen 20 und 21)	0	0	0	0	0	0
23 = Ergebnis vor Berücksichtigung der internen Leistungsbeziehungen (= Zeilen 19 und 22)	45.881	-24.100	-67.700	-67.700	-67.700	-67.700
24 Erträge aus internen Leistungsbeziehungen	0	0	0	0	0	0
25 - Aufwendungen aus internen Leistungsbeziehungen	0	0	0	0	0	0
26 = Ergebnis (= Zeilen 23, 24, 25)	45.881	-24.100	-67.700	-67.700	-67.700	-67.700
Nachrichtlich: Nettoabschreibungsaufwand						
bilanzielle Abschreibungen auf imm. Vermögensgegenst. u. Sachanl. sowie auf gel. Zuwendungen	85.228	85.300	68.900	68.900	68.900	68.900
- Erträge aus der Auflösung von Sonderposten aus Zuschüssen und Zuwendungen sowie für Beiträge	1.145	1.200	1.200	1.200	1.200	1.200
= Nettoabschreibungsaufwand	84.083	84.100	67.700	67.700	67.700	67.700

Teilhaushalt 2026

Produktbereich	3/1	Soziale Hilfen
Produktgruppe	3/1/5	Soziale Einrichtungen (ohne Einrichtung der Jugendhilfe)
Produkt	3/1/5/210	Seniorenwohnanlage "Neue Heimat Rendsburg gGmbH"

Allgemeine Angaben

zuständiger Fachbereich 2001 Fachdienst Finanz- und Beteiligungsverwaltung

verantwortlich Söbbing, Alexander

Beschreibung Die "Seniorenwohnanlage Neue Heimat" wurde bis Mitte 2019 als Eigenbetrieb der Stadt Rendsburg geführt. Es wurde bereits seit dem 01.04.2018 von der Brücke Rendsburg Eckernförde e. V. auf Grundlage der Beschlüsse der Ratsversammlung der Stadt Rendsburg das Management übernommen. Es wird in 2019 die Gründung einer gemeinsamen GmbH (Neue Heimat Rendsburg GmbH) zum wirtschaftlichen Fortbetrieb der Einrichtung angestrebt. Dies wird zum 01.06.2019 bzw. 01.07.2019 umgesetzt.

Zur besseren Abgrenzung wurde für die neue GmbH ein eigenes Produkt gebildet.

Auftragsgrundlage Beschlüsse der Ratsversammlung der Stadt Rendsburg

Zielgruppe Bewohner/innen der Seniorenwohnanlage "Neue Heimat Rendsburg GmbH"

Teilhaushalt 2026

Produktbereich 3/1 Soziale Hilfen
 Produktgruppe 3/1/5 Soziale Einrichtungen (ohne Einrichtung der Jugendhilfe)
 Produkt 3/1/5/210 Seniorenwohnanlage "Neue Heimat Rendsburg gGmbH"

Teilergebnishaushalt

Ertrags- und Aufwandsarten	Ergebnis 2024	Ansatz 2025	Ansatz 2026	Planung 2027	Planung 2028	Planung 2029
	1	2	3	4	5	6
1 Steuern und ähnliche Abgaben	0	0	0	0	0	0
2 + Zuwendungen und allgemeine Umlagen	0	0	0	0	0	0
3 + sonstige Transfererträge	0	0	0	0	0	0
4 + öffentlich-rechtliche Leistungsentgelte	0	0	0	0	0	0
5 privatrechtliche Leistungsentgelte	0	0	0	0	0	0
6 Kostenerstattungen und Kostenumlagen	6.959	0	0	0	0	0
7 + sonstige Erträge	0	0	0	0	0	0
8 + aktivierte Eigenleistungen	0	0	0	0	0	0
9 + / - Bestandsveränderungen	0	0	0	0	0	0
10 = Erträge	6.959	0	0	0	0	0
11 Personalaufwendungen	0	0	0	0	0	0
12 + Versorgungsaufwendungen	0	0	0	0	0	0
13 + Aufwendungen für Sach- u. Dienstleistungen	0	0	0	0	0	0
14 + bilanzielle Abschreibungen	0	0	0	0	0	0
15 + Transferaufwendungen	0	0	0	0	0	0
16 + sonstige Aufwendungen	40.455	0	0	0	0	0
17 davon Verfügungsmittel	0	0	0	0	0	0
18 = Aufwendungen (= Zeilen 11 bis 16)	40.455	0	0	0	0	0
19 = Ergebnis der laufenden Verwaltungstätigkeit (= Zeilen 10 / 18)	-33.496	0	0	0	0	0
20 + Finanzerträge	0	0	0	0	0	0
21 - Zinsen und sonstige Finanzaufwendungen	0	0	0	0	0	0
22 = Finanzergebnis (= Zeilen 20 und 21)	0	0	0	0	0	0
23 = Ergebnis vor Berücksichtigung der internen Leistungsbeziehungen (= Zeilen 19 und 22)	-33.496	0	0	0	0	0
24 Erträge aus internen Leistungsbeziehungen	0	0	0	0	0	0
25 - Aufwendungen aus internen Leistungsbeziehungen	0	0	0	0	0	0
26 = Ergebnis (= Zeilen 23, 24, 25)	-33.496	0	0	0	0	0
Nachrichtlich: Nettoabschreibungsaufwand						
bilanzielle Abschreibungen auf imm. Vermögensgegenst. u. Sachanl. sowie auf gel. Zuwendungen	0	0	0	0	0	0
- Erträge aus der Auflösung von Sonderposten aus Zuschüssen und Zuwendungen sowie für Beiträge	0	0	0	0	0	0
= Nettoabschreibungsaufwand	0	0	0	0	0	0

Teilhaushalt 2026

Produktbereich	3/1	Soziale Hilfen
Produktgruppe	3/1/5	Soziale Einrichtungen (ohne Einrichtung der Jugendhilfe)
Produkt	3/1/5/300	Soziale Einrichtungen für Menschen mit Behinderungen (Statistik)

Allgemeine Angaben

zuständiger Fachbereich 1001 FD I/1 Familie

verantwortlich Plikat, Frederike

Teilhaushalt 2026

Produktbereich 3/1 Soziale Hilfen
 Produktgruppe 3/1/5 Soziale Einrichtungen (ohne Einrichtung der Jugendhilfe)
Produkt 3/1/5/300 Soziale Einrichtungen für Menschen mit Behinderungen (Statistik)

Teilergebnishaushalt

Ertrags- und Aufwandsarten	Ergebnis 2024	Ansatz 2025	Ansatz 2026	Planung 2027	Planung 2028	Planung 2029
	1	2	3	4	5	6
1 Steuern und ähnliche Abgaben	0	0	0	0	0	0
2 + Zuwendungen und allgemeine Umlagen	0	0	0	0	0	0
3 + sonstige Transfererträge	0	0	0	0	0	0
4 + öffentlich-rechtliche Leistungsentgelte	0	0	0	0	0	0
5 privatrechtliche Leistungsentgelte	0	0	0	0	0	0
6 Kostenerstattungen und Kostenumlagen	0	0	0	0	0	0
7 + sonstige Erträge	0	0	0	0	0	0
8 + aktivierte Eigenleistungen	0	0	0	0	0	0
9 + / - Bestandsveränderungen	0	0	0	0	0	0
10 = Erträge	0	0	0	0	0	0
11 Personalaufwendungen	0	0	0	0	0	0
12 + Versorgungsaufwendungen	0	0	0	0	0	0
13 + Aufwendungen für Sach- u. Dienstleistungen	0	0	0	0	0	0
14 + bilanzielle Abschreibungen	0	0	0	0	0	0
15 + Transferaufwendungen	0	0	0	0	0	0
16 + sonstige Aufwendungen	0	0	0	0	0	0
17 davon Verfügungsmittel	0	0	0	0	0	0
18 = Aufwendungen (= Zeilen 11 bis 16)	0	0	0	0	0	0
19 = Ergebnis der laufenden Verwaltungstätigkeit (= Zeilen 10 / 18)	0	0	0	0	0	0
20 + Finanzerträge	0	0	0	0	0	0
21 - Zinsen und sonstige Finanzaufwendungen	0	0	0	0	0	0
22 = Finanzergebnis (= Zeilen 20 und 21)	0	0	0	0	0	0
23 = Ergebnis vor Berücksichtigung der internen Leistungsbeziehungen (= Zeilen 19 und 22)	0	0	0	0	0	0
24 Erträge aus internen Leistungsbeziehungen	0	0	0	0	0	0
25 - Aufwendungen aus internen Leistungsbeziehungen	0	0	0	0	0	0
26 = Ergebnis (= Zeilen 23, 24, 25)	0	0	0	0	0	0
Nachrichtlich: Nettoabschreibungsaufwand						
bilanzielle Abschreibungen auf imm. Vermögensgegenst. u. Sachanl. sowie auf gel. Zuwendungen	0	0	0	0	0	0
- Erträge aus der Auflösung von Sonderposten aus Zuschüssen und Zuwendungen sowie für Beiträge	0	0	0	0	0	0
= Nettoabschreibungsaufwand	0	0	0	0	0	0

Teilhaushalt 2026

Produktbereich	3/1	Soziale Hilfen
Produktgruppe	3/1/5	Soziale Einrichtungen (ohne Einrichtung der Jugendhilfe)
Produkt	3/1/5/400	Obdachlosenunterkünfte und -hilfe

Allgemeine Angaben

zuständiger Fachbereich	1004 FD I/4 Integration
verantwortlich	Yalcinkaya, Yesim
Beschreibung	Bereitstellung, Unterhaltung und Bewirtschaftung von Notunterkünften für die Unterbringung obdachloser Personen
Auftragsgrundlage	Landesverwaltungsgesetz
Zielgruppe	Obdachlose Menschen

Teilhaushalt 2026

Produktbereich 3/1 Soziale Hilfen
 Produktgruppe 3/1/5 Soziale Einrichtungen (ohne Einrichtung der Jugendhilfe)
 Produkt 3/1/5/400 Obdachlosenunterkünfte und -hilfe

Teilergebnishaushalt

Ertrags- und Aufwandsarten	Ergebnis 2024	Ansatz 2025	Ansatz 2026	Planung 2027	Planung 2028	Planung 2029
	1	2	3	4	5	6
1 Steuern und ähnliche Abgaben	0	0	0	0	0	0
2 + Zuwendungen und allgemeine Umlagen	0	0	0	0	0	0
3 + sonstige Transfererträge	0	0	0	0	0	0
4 + öffentlich-rechtliche Leistungsentgelte	21.008	35.000	35.000	35.000	35.000	35.000
5 privatrechtliche Leistungsentgelte	0	0	0	0	0	0
6 Kostenerstattungen und Kostenumlagen	3.264	3.000	3.000	3.000	3.000	3.000
7 + sonstige Erträge	0	200	200	200	200	200
8 + aktivierte Eigenleistungen	0	0	0	0	0	0
9 + / - Bestandsveränderungen	0	0	0	0	0	0
10 = Erträge	24.273	38.200	38.200	38.200	38.200	38.200
11 Personalaufwendungen	87.962	93.100	91.800	93.900	95.200	96.600
12 + Versorgungsaufwendungen	0	0	0	0	0	0
13 + Aufwendungen für Sach- u. Dienstleistungen	52.553	105.900	105.900	105.900	105.900	105.900
14 + bilanzielle Abschreibungen	0	0	0	0	0	0
15 + Transferaufwendungen	10.800	15.000	15.000	15.000	15.000	15.000
16 + sonstige Aufwendungen	12.466	15.600	15.600	15.600	15.600	15.600
17 davon Verfügungsmittel	0	0	0	0	0	0
18 = Aufwendungen (= Zeilen 11 bis 16)	163.780	229.600	228.300	230.400	231.700	233.100
19 = Ergebnis der laufenden Verwaltungstätigkeit (= Zeilen 10 / 18)	-139.507	-191.400	-190.100	-192.200	-193.500	-194.900
20 + Finanzerträge	0	0	0	0	0	0
21 - Zinsen und sonstige Finanzaufwendungen	0	0	0	0	0	0
22 = Finanzergebnis (= Zeilen 20 und 21)	0	0	0	0	0	0
23 = Ergebnis vor Berücksichtigung der internen Leistungsbeziehungen (= Zeilen 19 und 22)	-139.507	-191.400	-190.100	-192.200	-193.500	-194.900
24 Erträge aus internen Leistungsbeziehungen	0	0	0	0	0	0
25 - Aufwendungen aus internen Leistungsbeziehungen	0	0	0	0	0	0
26 = Ergebnis (= Zeilen 23, 24, 25)	-139.507	-191.400	-190.100	-192.200	-193.500	-194.900
Nachrichtlich: Nettoabschreibungsaufwand						
bilanzielle Abschreibungen auf imm. Vermögensgegenst. u. Sachanl. sowie auf gel. Zuwendungen	0	0	0	0	0	0
- Erträge aus der Auflösung von Sonderposten aus Zuschüssen und Zuwendungen sowie für Beiträge	0	0	0	0	0	0
= Nettoabschreibungsaufwand	0	0	0	0	0	0

Teilhaushalt 2026

Produktbereich	3/1	Soziale Hilfen
Produktgruppe	3/1/5	Soziale Einrichtungen (ohne Einrichtung der Jugendhilfe)
Produkt	3/1/5/500	Soziale Einrichtungen für Aussiedler und Ausländer

Allgemeine Angaben

zuständiger Fachbereich 1001 FD I/1 Familie

verantwortlich Plikat, Frederike

Teilhaushalt 2026

Produktbereich 3/1 Soziale Hilfen
 Produktgruppe 3/1/5 Soziale Einrichtungen (ohne Einrichtung der Jugendhilfe)
 Produkt 3/1/5/500 Soziale Einrichtungen für Aussiedler und Ausländer

Teilergebnishaushalt

Ertrags- und Aufwandsarten	Ergebnis 2024	Ansatz 2025	Ansatz 2026	Planung 2027	Planung 2028	Planung 2029
	1	2	3	4	5	6
1 Steuern und ähnliche Abgaben	0	0	0	0	0	0
2 + Zuwendungen und allgemeine Umlagen	0	0	0	0	0	0
3 + sonstige Transfererträge	0	0	0	0	0	0
4 + öffentlich-rechtliche Leistungsentgelte	0	0	0	0	0	0
5 privatrechtliche Leistungsentgelte	0	0	0	0	0	0
6 Kostenerstattungen und Kostenumlagen	0	0	0	0	0	0
7 + sonstige Erträge	0	0	0	0	0	0
8 + aktivierte Eigenleistungen	0	0	0	0	0	0
9 + / - Bestandsveränderungen	0	0	0	0	0	0
10 = Erträge	0	0	0	0	0	0
11 Personalaufwendungen	0	0	0	0	0	0
12 + Versorgungsaufwendungen	0	0	0	0	0	0
13 + Aufwendungen für Sach- u. Dienstleistungen	0	0	0	0	0	0
14 + bilanzielle Abschreibungen	0	0	0	0	0	0
15 + Transferaufwendungen	0	0	0	0	0	0
16 + sonstige Aufwendungen	0	0	0	0	0	0
17 davon Verfügungsmittel	0	0	0	0	0	0
18 = Aufwendungen (= Zeilen 11 bis 16)	0	0	0	0	0	0
19 = Ergebnis der laufenden Verwaltungstätigkeit (= Zeilen 10 / 18)	0	0	0	0	0	0
20 + Finanzerträge	0	0	0	0	0	0
21 - Zinsen und sonstige Finanzaufwendungen	0	0	0	0	0	0
22 = Finanzergebnis (= Zeilen 20 und 21)	0	0	0	0	0	0
23 = Ergebnis vor Berücksichtigung der internen Leistungsbeziehungen (= Zeilen 19 und 22)	0	0	0	0	0	0
24 Erträge aus internen Leistungsbeziehungen	0	0	0	0	0	0
25 - Aufwendungen aus internen Leistungsbeziehungen	0	0	0	0	0	0
26 = Ergebnis (= Zeilen 23, 24, 25)	0	0	0	0	0	0
Nachrichtlich: Nettoabschreibungsaufwand						
bilanzielle Abschreibungen auf imm. Vermögensgegenst. u. Sachanl. sowie auf gel. Zuwendungen	0	0	0	0	0	0
- Erträge aus der Auflösung von Sonderposten aus Zuschüssen und Zuwendungen sowie für Beiträge	0	0	0	0	0	0
= Nettoabschreibungsaufwand	0	0	0	0	0	0

Teilhaushalt 2026

Produktbereich	3/1	Soziale Hilfen
Produktgruppe	3/1/5	Soziale Einrichtungen (ohne Einrichtung der Jugendhilfe)
Produkt	3/1/5/600	Andere soziale Einrichtungen

Allgemeine Angaben

zuständiger Fachbereich 1001 FD I/1 Familie

verantwortlich Plikat, Frederike

Teilhaushalt 2026

Produktbereich 3/1 Soziale Hilfen
 Produktgruppe 3/1/5 Soziale Einrichtungen (ohne Einrichtung der Jugendhilfe)
 Produkt 3/1/5/600 **Andere soziale Einrichtungen**

Teilergebnishaushalt

Ertrags- und Aufwandsarten	Ergebnis 2024	Ansatz 2025	Ansatz 2026	Planung 2027	Planung 2028	Planung 2029
	1	2	3	4	5	6
1 Steuern und ähnliche Abgaben	0	0	0	0	0	0
2 + Zuwendungen und allgemeine Umlagen	0	0	0	0	0	0
3 + sonstige Transfererträge	0	0	0	0	0	0
4 + öffentlich-rechtliche Leistungsentgelte	0	0	0	0	0	0
5 privatrechtliche Leistungsentgelte	0	0	0	0	0	0
6 Kostenerstattungen und Kostenumlagen	0	0	0	0	0	0
7 + sonstige Erträge	0	0	0	0	0	0
8 + aktivierte Eigenleistungen	0	0	0	0	0	0
9 + / - Bestandsveränderungen	0	0	0	0	0	0
10 = Erträge	0	0	0	0	0	0
11 Personalaufwendungen	0	0	0	0	0	0
12 + Versorgungsaufwendungen	0	0	0	0	0	0
13 + Aufwendungen für Sach- u. Dienstleistungen	0	0	0	0	0	0
14 + bilanzielle Abschreibungen	0	0	0	0	0	0
15 + Transferaufwendungen	0	0	0	0	0	0
16 + sonstige Aufwendungen	0	0	0	0	0	0
17 davon Verfügungsmittel	0	0	0	0	0	0
18 = Aufwendungen (= Zeilen 11 bis 16)	0	0	0	0	0	0
19 = Ergebnis der laufenden Verwaltungstätigkeit (= Zeilen 10 / 18)	0	0	0	0	0	0
20 + Finanzerträge	0	0	0	0	0	0
21 - Zinsen und sonstige Finanzaufwendungen	0	0	0	0	0	0
22 = Finanzergebnis (= Zeilen 20 und 21)	0	0	0	0	0	0
23 = Ergebnis vor Berücksichtigung der internen Leistungsbeziehungen (= Zeilen 19 und 22)	0	0	0	0	0	0
24 Erträge aus internen Leistungsbeziehungen	0	0	0	0	0	0
25 - Aufwendungen aus internen Leistungsbeziehungen	0	0	0	0	0	0
26 = Ergebnis (= Zeilen 23, 24, 25)	0	0	0	0	0	0
Nachrichtlich: Nettoabschreibungsaufwand						
bilanzielle Abschreibungen auf imm. Vermögensgegenst. u. Sachanl. sowie auf gel. Zuwendungen	0	0	0	0	0	0
- Erträge aus der Auflösung von Sonderposten aus Zuschüssen und Zuwendungen sowie für Beiträge	0	0	0	0	0	0
= Nettoabschreibungsaufwand	0	0	0	0	0	0

Teilhaushalt 2026

Produktbereich	3/3	Soziale Hilfen
Produktgruppe	3/3/1	Förderung von Trägern der Wohlfahrtspflege
Produkt	3/3/1/000	Förderung der Wohlfahrtspflege

Allgemeine Angaben

zuständiger Fachbereich	1006 FD I/6 Kulturbüro
verantwortlich	Mau, Susanne
Beschreibung	Gewährung von Zuschüssen an verschiedene Institutionen, Vereine und Verbände zur Förderung des kulturellen Lebens in Rendsburg.
Auftragsgrundlage	Richtlinien, Beschlüsse der städtischen Gremien
Zielgruppe	Institutionen, Vereine und Verbände, welche auf finanzielle Hilfe angewiesen sind.

Teilhaushalt 2026

Produktbereich 3/3 Soziale Hilfen
 Produktgruppe 3/3/1 Förderung von Trägern der Wohlfahrtspflege
Produkt 3/3/1/000 Förderung der Wohlfahrtspflege

Teilergebnishaushalt

Ertrags- und Aufwandsarten	Ergebnis 2024	Ansatz 2025	Ansatz 2026	Planung 2027	Planung 2028	Planung 2029
	1	2	3	4	5	6
1 Steuern und ähnliche Abgaben	0	0	0	0	0	0
2 + Zuwendungen und allgemeine Umlagen	0	0	0	0	0	0
3 + sonstige Transfererträge	0	0	0	0	0	0
4 + öffentlich-rechtliche Leistungsentgelte	0	0	0	0	0	0
5 privatrechtliche Leistungsentgelte	0	0	0	0	0	0
6 Kostenerstattungen und Kostenumlagen	0	0	0	0	0	0
7 + sonstige Erträge	0	0	0	0	0	0
8 + aktivierte Eigenleistungen	0	0	0	0	0	0
9 + / - Bestandsveränderungen	0	0	0	0	0	0
10 = Erträge	0	0	0	0	0	0
11 Personalaufwendungen	0	0	0	0	0	0
12 + Versorgungsaufwendungen	0	0	0	0	0	0
13 + Aufwendungen für Sach- u. Dienstleistungen	0	0	0	0	0	0
14 + bilanzielle Abschreibungen	0	0	0	0	0	0
15 + Transferaufwendungen	44.820	52.000	53.800	55.000	56.200	57.400
16 + sonstige Aufwendungen	0	0	0	0	0	0
17 davon Verfügungsmittel	0	0	0	0	0	0
18 = Aufwendungen (= Zeilen 11 bis 16)	44.820	52.000	53.800	55.000	56.200	57.400
19 = Ergebnis der laufenden Verwaltungstätigkeit (= Zeilen 10 / 18)	-44.820	-52.000	-53.800	-55.000	-56.200	-57.400
20 + Finanzerträge	0	500	500	500	500	500
21 - Zinsen und sonstige Finanzaufwendungen	0	0	0	0	0	0
22 = Finanzergebnis (= Zeilen 20 und 21)	0	500	500	500	500	500
23 = Ergebnis vor Berücksichtigung der internen Leistungsbeziehungen (= Zeilen 19 und 22)	-44.820	-51.500	-53.300	-54.500	-55.700	-56.900
24 Erträge aus internen Leistungsbeziehungen	0	0	0	0	0	0
25 - Aufwendungen aus internen Leistungsbeziehungen	0	0	0	0	0	0
26 = Ergebnis (= Zeilen 23, 24, 25)	-44.820	-51.500	-53.300	-54.500	-55.700	-56.900
Nachrichtlich: Nettoabschreibungsaufwand						
bilanzielle Abschreibungen auf imm. Vermögensgegenst. u. Sachanl. sowie auf gel. Zuwendungen	0	0	0	0	0	0
- Erträge aus der Auflösung von Sonderposten aus Zuschüssen und Zuwendungen sowie für Beiträge	0	0	0	0	0	0
= Nettoabschreibungsaufwand	0	0	0	0	0	0

Teilhaushalt 2026

Produktbereich	3/6	Kinder-, Jugend- und Familienhilfe
Produktgruppe	3/6/2	Jugendarbeit
Produkt	3/6/2/100	Außerschulische Jugendbildung

Allgemeine Angaben

zuständiger Fachbereich	1003 FD I/3 Bildung
verantwortlich	Trienke, Tim
Beschreibung	Freizeitpädagogische Angebote, Unterstützung der offenen Jugendarbeit
Auftragsgrundlage	SGB VIII
Zielgruppe	Kinder, Jugendliche und junge Erwachsene

Teilhaushalt 2026

Produktbereich 3/6 Kinder-, Jugend- und Familienhilfe
 Produktgruppe 3/6/2 Jugendarbeit
Produkt 3/6/2/100 Außerschulische Jugendbildung

Teilergebnishaushalt

Ertrags- und Aufwandsarten	Ergebnis 2024	Ansatz 2025	Ansatz 2026	Planung 2027	Planung 2028	Planung 2029
	1	2	3	4	5	6
1 Steuern und ähnliche Abgaben	0	0	0	0	0	0
2 + Zuwendungen und allgemeine Umlagen	5.000	0	0	0	0	0
3 + sonstige Transfererträge	0	0	0	0	0	0
4 + öffentlich-rechtliche Leistungsentgelte	0	0	0	0	0	0
5 privatrechtliche Leistungsentgelte	0	0	0	0	0	0
6 Kostenerstattungen und Kostenumlagen	0	0	0	0	0	0
7 + sonstige Erträge	0	0	0	0	0	0
8 + aktivierte Eigenleistungen	0	0	0	0	0	0
9 + / - Bestandsveränderungen	0	0	0	0	0	0
10 = Erträge	5.000	0	0	0	0	0
11 Personalaufwendungen	0	0	0	0	0	0
12 + Versorgungsaufwendungen	0	0	0	0	0	0
13 + Aufwendungen für Sach- u. Dienstleistungen	7.142	15.000	15.000	15.000	15.000	15.000
14 + bilanzielle Abschreibungen	294	300	300	300	300	300
15 + Transferaufwendungen	600	600	600	600	600	600
16 + sonstige Aufwendungen	360.209	432.600	442.000	448.000	452.000	455.000
17 davon Verfügungsmittel	0	0	0	0	0	0
18 = Aufwendungen (= Zeilen 11 bis 16)	368.246	448.500	457.900	463.900	467.900	470.900
19 = Ergebnis der laufenden Verwaltungstätigkeit (= Zeilen 10 / 18)	-363.246	-448.500	-457.900	-463.900	-467.900	-470.900
20 + Finanzerträge	0	0	0	0	0	0
21 - Zinsen und sonstige Finanzaufwendungen	0	0	0	0	0	0
22 = Finanzergebnis (= Zeilen 20 und 21)	0	0	0	0	0	0
23 = Ergebnis vor Berücksichtigung der internen Leistungsbeziehungen (= Zeilen 19 und 22)	-363.246	-448.500	-457.900	-463.900	-467.900	-470.900
24 Erträge aus internen Leistungsbeziehungen	0	0	0	0	0	0
25 - Aufwendungen aus internen Leistungsbeziehungen	0	0	0	0	0	0
26 = Ergebnis (= Zeilen 23, 24, 25)	-363.246	-448.500	-457.900	-463.900	-467.900	-470.900
Nachrichtlich: Nettoabschreibungsaufwand						
bilanzielle Abschreibungen auf imm. Vermögensgegenst. u. Sachanl. sowie auf gel. Zuwendungen	294	300	300	300	300	300
- Erträge aus der Auflösung von Sonderposten aus Zuschüssen und Zuwendungen sowie für Beiträge	0	0	0	0	0	0
= Nettoabschreibungsaufwand	294	300	300	300	300	300

Teilhaushalt 2026

Produktbereich	3/6	Kinder-, Jugend- und Familienhilfe
Produktgruppe	3/6/2	Jugendarbeit
Produkt	3/6/2/200	Kinder- und Jugenderholung

Allgemeine Angaben

zuständiger Fachbereich	1001 FD I/1 Familie
verantwortlich	Plikat, Frederike
Beschreibung	Freizeitpädagogische Angebote, Unterstützung der Stadtteilsteste, Jugendpflegefahrten
Auftragsgrundlage	SGB VIII, Jugendförderungsgesetz SH, Beschlüsse der städtischen Gremien, Richtlinien
Zielgruppe	Kinder und Jugendliche der Stadt Rendsburg, Vereine

Teilhaushalt 2026

Produktbereich 3/6 Kinder-, Jugend- und Familienhilfe
 Produktgruppe 3/6/2 Jugendarbeit
 Produkt 3/6/2/200 Kinder- und Jugendberufshilfe

Teilergebnishaushalt						
Ertrags- und Aufwandsarten	Ergebnis 2024	Ansatz 2025	Ansatz 2026	Planung 2027	Planung 2028	Planung 2029
	1	2	3	4	5	6
1 Steuern und ähnliche Abgaben	0	0	0	0	0	0
2 + Zuwendungen und allgemeine Umlagen	9.705	0	17.800	17.800	17.000	17.000
3 + sonstige Transfererträge	0	0	0	0	0	0
4 + öffentlich-rechtliche Leistungsentgelte	276	8.500	8.500	8.500	8.500	8.500
5 privatrechtliche Leistungsentgelte	0	0	0	0	0	0
6 Kostenerstattungen und Kostenumlagen	0	0	0	0	0	0
7 + sonstige Erträge	0	0	0	0	0	0
8 + aktivierte Eigenleistungen	0	0	0	0	0	0
9 + / - Bestandsveränderungen	0	0	0	0	0	0
10 = Erträge	9.981	8.500	26.300	26.300	25.500	25.500
11 Personalaufwendungen	0	0	0	0	0	0
12 + Versorgungsaufwendungen	0	0	0	0	0	0
13 + Aufwendungen für Sach- u. Dienstleistungen	25.002	58.700	73.700	73.700	73.700	73.700
14 + bilanzielle Abschreibungen	2.837	2.900	2.900	2.900	2.000	2.000
15 + Transferaufwendungen	298	1.000	1.000	1.000	1.000	1.000
16 + sonstige Aufwendungen	0	0	0	0	0	0
17 davon Verfügungsmittel	0	0	0	0	0	0
18 = Aufwendungen (= Zeilen 11 bis 16)	28.137	62.600	77.600	77.600	76.700	76.700
19 = Ergebnis der laufenden Verwaltungstätigkeit (= Zeilen 10 / 18)	-18.157	-54.100	-51.300	-51.300	-51.200	-51.200
20 + Finanzerträge	0	0	0	0	0	0
21 - Zinsen und sonstige Finanzaufwendungen	0	0	0	0	0	0
22 = Finanzergebnis (= Zeilen 20 und 21)	0	0	0	0	0	0
23 = Ergebnis vor Berücksichtigung der internen Leistungsbeziehungen (= Zeilen 19 und 22)	-18.157	-54.100	-51.300	-51.300	-51.200	-51.200
24 Erträge aus internen Leistungsbeziehungen	0	0	0	0	0	0
25 - Aufwendungen aus internen Leistungsbeziehungen	0	0	0	0	0	0
26 = Ergebnis (= Zeilen 23, 24, 25)	-18.157	-54.100	-51.300	-51.300	-51.200	-51.200
Nachrichtlich: Nettoabschreibungsaufwand						
bilanzielle Abschreibungen auf imm. Vermögensgegenst. u. Sachanl. sowie auf gel. Zuwendungen	2.837	2.900	2.900	2.900	2.000	2.000
- Erträge aus der Auflösung von Sonderposten aus Zuschüssen und Zuwendungen sowie für Beiträge	9.705	0	2.800	2.800	2.000	2.000
= Nettoabschreibungsaufwand	-6.867	2.900	100	100	0	0

Teilhaushalt 2026

Produktbereich	3/6	Kinder-, Jugend- und Familienhilfe
Produktgruppe	3/6/3	Leistungen der Kinder-, Jugend- und Familienhilfe
Produkt	3/6/3/120	Erzieherischer Kinder- und Jugendschutz

Allgemeine Angaben

zuständiger Fachbereich	1003 FD I/3 Bildung
verantwortlich	Trienke, Tim
Beschreibung	Förderung junger Menschen, die zum Ausgleich sozialer Benachteiligung oder zur Überwindung individueller Beeinträchtigungen Hilfe und Förderung benötigen, Präventionsarbeit
Auftragsgrundlage	SGB VIII, Jugendförderungsgesetz SH, Beschlüsse der städtischen Gremien
Zielgruppe	Kinder und Jugendliche der Stadt Rendsburg

Teilhaushalt 2026

Produktbereich 3/6 Kinder-, Jugend- und Familienhilfe
 Produktgruppe 3/6/3 Leistungen der Kinder-, Jugend- und Familienhilfe
 Produkt 3/6/3/120 Erzieherischer Kinder- und Jugendschutz

Teilergebnishaushalt

Ertrags- und Aufwandsarten	Ergebnis 2024	Ansatz 2025	Ansatz 2026	Planung 2027	Planung 2028	Planung 2029
	1	2	3	4	5	6
1 Steuern und ähnliche Abgaben	0	0	0	0	0	0
2 + Zuwendungen und allgemeine Umlagen	0	0	0	0	0	0
3 + sonstige Transfererträge	0	0	0	0	0	0
4 + öffentlich-rechtliche Leistungsentgelte	0	0	0	0	0	0
5 privatrechtliche Leistungsentgelte	0	0	0	0	0	0
6 Kostenerstattungen und Kostenumlagen	0	0	0	0	0	0
7 + sonstige Erträge	0	0	0	0	0	0
8 + aktivierte Eigenleistungen	0	0	0	0	0	0
9 + / - Bestandsveränderungen	0	0	0	0	0	0
10 = Erträge	0	0	0	0	0	0
11 Personalaufwendungen	0	0	0	0	0	0
12 + Versorgungsaufwendungen	0	0	0	0	0	0
13 + Aufwendungen für Sach- u. Dienstleistungen	14.456	16.000	16.000	16.000	16.000	16.000
14 + bilanzielle Abschreibungen	17.329	0	0	0	0	0
15 + Transferaufwendungen	0	0	0	0	0	0
16 + sonstige Aufwendungen	32.940	36.900	36.900	36.900	36.900	36.900
17 davon Verfügungsmittel	0	0	0	0	0	0
18 = Aufwendungen (= Zeilen 11 bis 16)	64.725	52.900	52.900	52.900	52.900	52.900
19 = Ergebnis der laufenden Verwaltungstätigkeit (= Zeilen 10 / 18)	-64.725	-52.900	-52.900	-52.900	-52.900	-52.900
20 + Finanzerträge	0	0	0	0	0	0
21 - Zinsen und sonstige Finanzaufwendungen	0	0	0	0	0	0
22 = Finanzergebnis (= Zeilen 20 und 21)	0	0	0	0	0	0
23 = Ergebnis vor Berücksichtigung der internen Leistungsbeziehungen (= Zeilen 19 und 22)	-64.725	-52.900	-52.900	-52.900	-52.900	-52.900
24 Erträge aus internen Leistungsbeziehungen	0	0	0	0	0	0
25 - Aufwendungen aus internen Leistungsbeziehungen	0	0	0	0	0	0
26 = Ergebnis (= Zeilen 23, 24, 25)	-64.725	-52.900	-52.900	-52.900	-52.900	-52.900
Nachrichtlich: Nettoabschreibungsaufwand						
bilanzielle Abschreibungen auf imm. Vermögensgegenst. u. Sachanl. sowie auf gel. Zuwendungen	17.329	0	0	0	0	0
- Erträge aus der Auflösung von Sonderposten aus Zuschüssen und Zuwendungen sowie für Beiträge	0	0	0	0	0	0
= Nettoabschreibungsaufwand	17.329	0	0	0	0	0

Teilhaushalt 2026

Produktbereich	3/6	Kinder-, Jugend- und Familienhilfe
Produktgruppe	3/6/3	Leistungen der Kinder-, Jugend- und Familienhilfe
Produkt	3/6/3/122	Projekt "Jugend stärken im Quartier"

Allgemeine Angaben

zuständiger Fachbereich	1003 FD I/3 Bildung
verantwortlich	Trienke, Tim
Beschreibung	Angebote für junge Menschen zur Überwindung von sozialen Benachteiligungen und individuellen Beeinträchtigungen am Übergang von der Schule in den Beruf
Auftragsgrundlage	SGB VIII
Zielgruppe	Kinder, Jugendliche und junge Erwachsene im Alter von 12 bis 26 Jahren

Teilhaushalt 2026

Produktbereich 3/6 Kinder-, Jugend- und Familienhilfe
 Produktgruppe 3/6/3 Leistungen der Kinder-, Jugend- und Familienhilfe
Produkt 3/6/3/122 Projekt "Jugend stärken im Quartier"

Teilergebnishaushalt

Ertrags- und Aufwandsarten	Ergebnis 2024	Ansatz 2025	Ansatz 2026	Planung 2027	Planung 2028	Planung 2029
	1	2	3	4	5	6
1 Steuern und ähnliche Abgaben	0	0	0	0	0	0
2 + Zuwendungen und allgemeine Umlagen	0	0	0	0	0	0
3 + sonstige Transfererträge	0	0	0	0	0	0
4 + öffentlich-rechtliche Leistungsentgelte	0	0	0	0	0	0
5 privatrechtliche Leistungsentgelte	0	0	0	0	0	0
6 Kostenerstattungen und Kostenumlagen	0	0	0	0	0	0
7 + sonstige Erträge	0	0	0	0	0	0
8 + aktivierte Eigenleistungen	0	0	0	0	0	0
9 + / - Bestandsveränderungen	0	0	0	0	0	0
10 = Erträge	0	0	0	0	0	0
11 Personalaufwendungen	4.163	0	0	0	0	0
12 + Versorgungsaufwendungen	0	0	0	0	0	0
13 + Aufwendungen für Sach- u. Dienstleistungen	0	0	0	0	0	0
14 + bilanzielle Abschreibungen	0	0	0	0	0	0
15 + Transferaufwendungen	0	0	0	0	0	0
16 + sonstige Aufwendungen	0	0	0	0	0	0
17 davon Verfügungsmittel	0	0	0	0	0	0
18 = Aufwendungen (= Zeilen 11 bis 16)	4.163	0	0	0	0	0
19 = Ergebnis der laufenden Verwaltungstätigkeit (= Zeilen 10 / 18)	-4.163	0	0	0	0	0
20 + Finanzerträge	0	0	0	0	0	0
21 - Zinsen und sonstige Finanzaufwendungen	0	0	0	0	0	0
22 = Finanzergebnis (= Zeilen 20 und 21)	0	0	0	0	0	0
23 = Ergebnis vor Berücksichtigung der internen Leistungsbeziehungen (= Zeilen 19 und 22)	-4.163	0	0	0	0	0
24 Erträge aus internen Leistungsbeziehungen	0	0	0	0	0	0
25 - Aufwendungen aus internen Leistungsbeziehungen	0	0	0	0	0	0
26 = Ergebnis (= Zeilen 23, 24, 25)	-4.163	0	0	0	0	0
Nachrichtlich: Nettoabschreibungsaufwand						
bilanzielle Abschreibungen auf imm. Vermögensgegenst. u. Sachanl. sowie auf gel. Zuwendungen	0	0	0	0	0	0
- Erträge aus der Auflösung von Sonderposten aus Zuschüssen und Zuwendungen sowie für Beiträge	0	0	0	0	0	0
= Nettoabschreibungsaufwand	0	0	0	0	0	0

Teilhaushalt 2026

Produktbereich	3/6	Kinder-, Jugend- und Familienhilfe
Produktgruppe	3/6/5	Tageseinrichtungen für Kinder
Produkt	3/6/5/000	Kindertagesstätten allgemein

Allgemeine Angaben

zuständiger Fachbereich	1001 FD I/1 Familie
verantwortlich	Plikat, Frederike
Beschreibung	Kindertagesstättenbedarfsplanung, Beteiligung an den Betriebskosten der Kindertagesstätten freier Träger und Förderung der Kindertagespflege
Auftragsgrundlage	SGB VIII, Kindertagesstättengesetz, Beschlüsse der städtischen Gremien
Zielgruppe	Träger der Kindertagesstätten

Teilhaushalt 2026

Produktbereich 3/6 Kinder-, Jugend- und Familienhilfe
 Produktgruppe 3/6/5 Tageseinrichtungen für Kinder
Produkt 3/6/5/000 Kindertagesstätten allgemein

Teilergebnishaushalt

Ertrags- und Aufwandsarten	Ergebnis 2024	Ansatz 2025	Ansatz 2026	Planung 2027	Planung 2028	Planung 2029
	1	2	3	4	5	6
1 Steuern und ähnliche Abgaben	0	0	0	0	0	0
2 + Zuwendungen und allgemeine Umlagen	0	0	0	0	0	0
3 + sonstige Transfererträge	0	0	0	0	0	0
4 + öffentlich-rechtliche Leistungsentgelte	0	0	0	0	0	0
5 privatrechtliche Leistungsentgelte	0	0	0	0	0	0
6 Kostenerstattungen und Kostenumlagen	7.772.998	7.580.000	9.858.600	10.000.000	10.500.000	11.000.000
7 + sonstige Erträge	0	100	100	100	100	0
8 + aktivierte Eigenleistungen	0	0	0	0	0	0
9 + / - Bestandsveränderungen	0	0	0	0	0	0
10 = Erträge	7.772.998	7.580.100	9.858.700	10.000.100	10.500.100	11.000.000
11 Personalaufwendungen	233.020	200.100	224.700	227.300	229.000	230.800
12 + Versorgungsaufwendungen	0	0	0	0	0	0
13 + Aufwendungen für Sach- u. Dienstleistungen	18.700	86.300	417.800	418.200	418.600	419.000
14 + bilanzielle Abschreibungen	206.450	159.700	204.300	203.500	165.000	137.500
15 + Transferaufwendungen	159.150	167.400	125.000	130.000	135.000	140.000
16 + sonstige Aufwendungen	11.651.265	12.050.100	15.525.100	16.100.100	16.650.100	17.200.100
17 davon Verfügungsmittel	0	0	0	0	0	0
18 = Aufwendungen (= Zeilen 11 bis 16)	12.268.585	12.663.600	16.496.900	17.079.100	17.597.700	18.127.400
19 = Ergebnis der laufenden Verwaltungstätigkeit (= Zeilen 10 / 18)	-4.495.586	-5.083.500	-6.638.200	-7.079.000	-7.097.600	-7.127.400
20 + Finanzerträge	0	0	0	0	0	0
21 - Zinsen und sonstige Finanzaufwendungen	0	0	0	0	0	0
22 = Finanzergebnis (= Zeilen 20 und 21)	0	0	0	0	0	0
23 = Ergebnis vor Berücksichtigung der internen Leistungsbeziehungen (= Zeilen 19 und 22)	-4.495.586	-5.083.500	-6.638.200	-7.079.000	-7.097.600	-7.127.400
24 Erträge aus internen Leistungsbeziehungen	0	0	0	0	0	0
25 - Aufwendungen aus internen Leistungsbeziehungen	0	0	0	0	0	0
26 = Ergebnis (= Zeilen 23, 24, 25)	-4.495.586	-5.083.500	-6.638.200	-7.079.000	-7.097.600	-7.127.400
Nachrichtlich: Nettoabschreibungsaufwand						
bilanzielle Abschreibungen auf imm. Vermögensgegenst. u. Sachanl. sowie auf gel. Zuwendungen	206.450	159.700	204.300	203.500	165.000	137.500
- Erträge aus der Auflösung von Sonderposten aus Zuschüssen und Zuwendungen sowie für Beiträge	0	0	0	0	0	0
= Nettoabschreibungsaufwand	206.450	159.700	204.300	203.500	165.000	137.500

Teilhaushalt 2026

Produktbereich	3/6	Kinder-, Jugend- und Familienhilfe
Produktgruppe	3/6/5	Tageseinrichtungen für Kinder
Produkt	3/6/5/100	Kindertagesstätte Rendsburg-Neuwerk

Allgemeine Angaben

zuständiger Fachbereich	1001 FD I/1 Familie
verantwortlich	Plikat, Frederike
Beschreibung	Betreuung und Förderung der Kinder in der Kindertagesstätte Rendsburg-Neuwerk
Auftragsgrundlage	SGB VIII, Kindertagesstättengesetz, Kindertagesstättenverordnung, Beschlüsse der städtischen Gremien
Zielgruppe	Erziehungsberechtigte, zu betreuende Kinder

Teilhaushalt 2026

Produktbereich 3/6 Kinder-, Jugend- und Familienhilfe
 Produktgruppe 3/6/5 Tageseinrichtungen für Kinder
Produkt 3/6/5/100 Kindertagesstätte Rendsburg-Neuwerk

Teilergebnishaushalt

Ertrags- und Aufwandsarten	Ergebnis 2024	Ansatz 2025	Ansatz 2026	Planung 2027	Planung 2028	Planung 2029
	1	2	3	4	5	6
1 Steuern und ähnliche Abgaben	0	0	0	0	0	0
2 + Zuwendungen und allgemeine Umlagen	1.412.921	1.256.600	1.293.200	1.334.500	1.344.200	1.370.400
3 + sonstige Transfererträge	0	0	0	0	0	0
4 + öffentlich-rechtliche Leistungsentgelte	198.224	195.100	196.100	196.100	196.100	196.100
5 privatrechtliche Leistungsentgelte	0	0	0	0	0	0
6 Kostenerstattungen und Kostenumlagen	160.202	105.100	107.700	108.700	109.700	110.700
7 + sonstige Erträge	0	100	100	100	100	100
8 + aktivierte Eigenleistungen	0	0	0	0	0	0
9 + / - Bestandsveränderungen	0	0	0	0	0	0
10 = Erträge	1.771.347	1.556.900	1.597.100	1.639.400	1.650.100	1.677.300
11 Personalaufwendungen	1.596.503	1.458.700	1.495.400	1.529.300	1.551.000	1.573.100
12 + Versorgungsaufwendungen	0	0	0	0	0	0
13 + Aufwendungen für Sach- u. Dienstleistungen	190.780	177.300	198.900	180.800	182.800	184.900
14 + bilanzielle Abschreibungen	33.067	25.400	26.000	25.100	24.300	23.900
15 + Transferaufwendungen	0	0	0	0	0	0
16 + sonstige Aufwendungen	15.187	19.200	19.300	19.600	19.900	20.200
17 davon Verfügungsmittel	0	0	0	0	0	0
18 = Aufwendungen (= Zeilen 11 bis 16)	1.835.537	1.680.600	1.739.600	1.754.800	1.778.000	1.802.100
19 = Ergebnis der laufenden Verwaltungstätigkeit (= Zeilen 10 / 18)	-64.190	-123.700	-142.500	-115.400	-127.900	-124.800
20 + Finanzerträge	0	0	0	0	0	0
21 - Zinsen und sonstige Finanzaufwendungen	0	0	0	0	0	0
22 = Finanzergebnis (= Zeilen 20 und 21)	0	0	0	0	0	0
23 = Ergebnis vor Berücksichtigung der internen Leistungsbeziehungen (= Zeilen 19 und 22)	-64.190	-123.700	-142.500	-115.400	-127.900	-124.800
24 Erträge aus internen Leistungsbeziehungen	0	0	0	0	0	0
25 - Aufwendungen aus internen Leistungsbeziehungen	0	0	0	0	0	0
26 = Ergebnis (= Zeilen 23, 24, 25)	-64.190	-123.700	-142.500	-115.400	-127.900	-124.800
Nachrichtlich: Nettoabschreibungsaufwand						
bilanzielle Abschreibungen auf imm. Vermögensgegenst. u. Sachanl. sowie auf gel. Zuwendungen	33.032	25.400	26.000	25.100	24.300	23.900
- Erträge aus der Auflösung von Sonderposten aus Zuschüssen und Zuwendungen sowie für Beiträge	9.229	9.400	9.400	9.300	9.300	9.300
= Nettoabschreibungsaufwand	23.803	16.000	16.600	15.800	15.000	14.600

Teilhaushalt 2026

Produktbereich	3/6	Kinder-, Jugend- und Familienhilfe
Produktgruppe	3/6/5	Tageseinrichtungen für Kinder
Produkt	3/6/5/200	Kindertagesstätte Stadtpark

Allgemeine Angaben

zuständiger Fachbereich	1001 FD I/1 Familie
verantwortlich	Plikat, Frederike
Beschreibung	Betreuung und Förderung der Kinder in der Kindertagesstätte Stadtpark
Auftragsgrundlage	SGB VIII, Kindertagesstättengesetz, Kindertagesstättenverordnung, Beschlüsse der städtischen Gremien
Zielgruppe	Erziehungsberechtigte, zu betreuende Kinder

Teilhaushalt 2026

Produktbereich 3/6 Kinder-, Jugend- und Familienhilfe
 Produktgruppe 3/6/5 Tageseinrichtungen für Kinder
Produkt 3/6/5/200 Kindertagesstätte Stadtpark

Teilergebnishaushalt

Ertrags- und Aufwandsarten	Ergebnis 2024	Ansatz 2025	Ansatz 2026	Planung 2027	Planung 2028	Planung 2029
	1	2	3	4	5	6
1 Steuern und ähnliche Abgaben	0	0	0	0	0	0
2 + Zuwendungen und allgemeine Umlagen	933.877	1.053.000	1.063.600	1.056.500	1.046.500	1.053.000
3 + sonstige Transfererträge	0	0	0	0	0	0
4 + öffentlich-rechtliche Leistungsentgelte	85.294	114.200	111.100	111.100	111.100	111.100
5 privatrechtliche Leistungsentgelte	0	0	0	0	0	0
6 Kostenerstattungen und Kostenumlagen	78.742	28.100	28.700	28.700	28.700	28.700
7 + sonstige Erträge	0	100	100	100	100	100
8 + aktivierte Eigenleistungen	0	0	0	0	0	0
9 + / - Bestandsveränderungen	0	0	0	0	0	0
10 = Erträge	1.097.914	1.195.400	1.203.500	1.196.400	1.186.400	1.192.900
11 Personalaufwendungen	1.168.858	1.037.400	1.064.900	1.088.800	1.104.100	1.119.700
12 + Versorgungsaufwendungen	0	0	0	0	0	0
13 + Aufwendungen für Sach- u. Dienstleistungen	205.607	165.100	192.800	174.400	176.700	178.800
14 + bilanzielle Abschreibungen	28.105	27.600	27.400	26.900	24.000	24.000
15 + Transferaufwendungen	0	0	0	0	0	0
16 + sonstige Aufwendungen	19.164	19.800	19.900	20.200	20.500	20.800
17 davon Verfügungsmittel	0	0	0	0	0	0
18 = Aufwendungen (= Zeilen 11 bis 16)	1.421.733	1.249.900	1.305.000	1.310.300	1.325.300	1.343.300
19 = Ergebnis der laufenden Verwaltungstätigkeit (= Zeilen 10 / 18)	-323.819	-54.500	-101.500	-113.900	-138.900	-150.400
20 + Finanzerträge	0	0	0	0	0	0
21 - Zinsen und sonstige Finanzaufwendungen	0	0	0	0	0	0
22 = Finanzergebnis (= Zeilen 20 und 21)	0	0	0	0	0	0
23 = Ergebnis vor Berücksichtigung der internen Leistungsbeziehungen (= Zeilen 19 und 22)	-323.819	-54.500	-101.500	-113.900	-138.900	-150.400
24 Erträge aus internen Leistungsbeziehungen	0	0	0	0	0	0
25 - Aufwendungen aus internen Leistungsbeziehungen	0	0	0	0	0	0
26 = Ergebnis (= Zeilen 23, 24, 25)	-323.819	-54.500	-101.500	-113.900	-138.900	-150.400
Nachrichtlich: Nettoabschreibungsaufwand						
bilanzielle Abschreibungen auf imm. Vermögensgegenst. u. Sachanl. sowie auf gel. Zuwendungen	27.718	27.600	27.400	26.900	24.000	24.000
- Erträge aus der Auflösung von Sonderposten aus Zuschüssen und Zuwendungen sowie für Beiträge	5.727	5.800	5.800	5.700	5.700	5.700
= Nettoabschreibungsaufwand	21.990	21.800	21.600	21.200	18.300	18.300

Teilhaushalt 2026

Produktbereich	3/6	Kinder-, Jugend- und Familienhilfe
Produktgruppe	3/6/5	Tageseinrichtungen für Kinder
Produkt	3/6/5/300	Kindertagesstätte Villa Kunterbunt

Allgemeine Angaben

zuständiger Fachbereich	1001 FD I/1 Familie
verantwortlich	Plikat, Frederike
Beschreibung	Betreuung und Förderung der Kinder in der Kindertagesstätte Villa Kunterbunt
Auftragsgrundlage	SGB VIII, Kindertagesstättengesetz, Kindertagesstättenverordnung, Beschlüsse der städtischen Gremien
Zielgruppe	Erziehungsberechtigte, zu betreuende Kinder

Teilhaushalt 2026

Produktbereich 3/6 Kinder-, Jugend- und Familienhilfe
 Produktgruppe 3/6/5 Tageseinrichtungen für Kinder
Produkt 3/6/5/300 Kindertagesstätte Villa Kunterbunt

Teilergebnishaushalt

Ertrags- und Aufwandsarten	Ergebnis 2024	Ansatz 2025	Ansatz 2026	Planung 2027	Planung 2028	Planung 2029
	1	2	3	4	5	6
1 Steuern und ähnliche Abgaben	0	0	0	0	0	0
2 + Zuwendungen und allgemeine Umlagen	853.411	907.600	1.079.100	1.085.500	1.075.200	1.081.400
3 + sonstige Transfererträge	0	0	0	0	0	0
4 + öffentlich-rechtliche Leistungsentgelte	52.072	63.100	60.600	60.600	60.600	60.600
5 privatrechtliche Leistungsentgelte	0	0	0	0	0	0
6 Kostenerstattungen und Kostenumlagen	22.839	21.100	21.500	21.500	21.500	21.500
7 + sonstige Erträge	0	100	100	100	100	100
8 + aktivierte Eigenleistungen	0	0	0	0	0	0
9 + / - Bestandsveränderungen	0	0	0	0	0	0
10 = Erträge	928.323	991.900	1.161.300	1.167.700	1.157.400	1.163.600
11 Personalaufwendungen	1.075.403	1.064.900	1.095.000	1.119.600	1.135.400	1.151.400
12 + Versorgungsaufwendungen	0	0	0	0	0	0
13 + Aufwendungen für Sach- u. Dienstleistungen	125.430	145.000	140.900	140.600	141.500	142.600
14 + bilanzielle Abschreibungen	41.182	37.400	33.700	33.700	33.200	33.200
15 + Transferaufwendungen	0	0	0	0	0	0
16 + sonstige Aufwendungen	13.764	20.100	20.200	20.500	20.800	21.100
17 davon Verfügungsmittel	0	0	0	0	0	0
18 = Aufwendungen (= Zeilen 11 bis 16)	1.255.779	1.267.400	1.289.800	1.314.400	1.330.900	1.348.300
19 = Ergebnis der laufenden Verwaltungstätigkeit (= Zeilen 10 / 18)	-327.456	-275.500	-128.500	-146.700	-173.500	-184.700
20 + Finanzerträge	0	0	0	0	0	0
21 - Zinsen und sonstige Finanzaufwendungen	0	0	0	0	0	0
22 = Finanzergebnis (= Zeilen 20 und 21)	0	0	0	0	0	0
23 = Ergebnis vor Berücksichtigung der internen Leistungsbeziehungen (= Zeilen 19 und 22)	-327.456	-275.500	-128.500	-146.700	-173.500	-184.700
24 Erträge aus internen Leistungsbeziehungen	0	0	0	0	0	0
25 - Aufwendungen aus internen Leistungsbeziehungen	0	0	0	0	0	0
26 = Ergebnis (= Zeilen 23, 24, 25)	-327.456	-275.500	-128.500	-146.700	-173.500	-184.700
Nachrichtlich: Nettoabschreibungsaufwand						
bilanzielle Abschreibungen auf imm. Vermögensgegenst. u. Sachanl. sowie auf gel. Zuwendungen	40.946	37.400	33.700	33.700	33.200	33.200
- Erträge aus der Auflösung von Sonderposten aus Zuschüssen und Zuwendungen sowie für Beiträge	11.409	11.600	11.500	11.500	11.500	11.500
= Nettoabschreibungsaufwand	29.537	25.800	22.200	22.200	21.700	21.700

Teilhaushalt 2026

Produktbereich	3/6	Kinder-, Jugend- und Familienhilfe
Produktgruppe	3/6/5	Tageseinrichtungen für Kinder
Produkt	3/6/5/400	Kindertagesstätte Butterberg

Allgemeine Angaben

zuständiger Fachbereich	1001 FD I/1 Familie
verantwortlich	Plikat, Frederike
Beschreibung	Betreuung und Förderung der Kinder in der Kindertagesstätte Butterberg
Auftragsgrundlage	SGB VIII, Kindertagesstättengesetz, Kindertagesstättenverordnung, Beschlüsse der städtischen Gremien
Zielgruppe	Erziehungsberechtigte, zu betreuende Kinder

Teilhaushalt 2026

Produktbereich 3/6 Kinder-, Jugend- und Familienhilfe
 Produktgruppe 3/6/5 Tageseinrichtungen für Kinder
Produkt 3/6/5/400 Kindertagesstätte Butterberg

Teilergebnishaushalt

Ertrags- und Aufwandsarten	Ergebnis 2024	Ansatz 2025	Ansatz 2026	Planung 2027	Planung 2028	Planung 2029
	1	2	3	4	5	6
1 Steuern und ähnliche Abgaben	0	0	0	0	0	0
2 + Zuwendungen und allgemeine Umlagen	1.233.994	1.407.200	1.506.700	1.512.000	1.502.600	1.508.700
3 + sonstige Transfererträge	0	0	0	0	0	0
4 + öffentlich-rechtliche Leistungsentgelte	103.682	107.700	125.100	125.100	125.100	125.100
5 privatrechtliche Leistungsentgelte	0	0	0	0	0	0
6 Kostenerstattungen und Kostenumlagen	45.783	53.100	48.700	48.700	48.700	48.700
7 + sonstige Erträge	0	100	100	100	100	100
8 + aktivierte Eigenleistungen	0	0	0	0	0	0
9 + / - Bestandsveränderungen	0	0	0	0	0	0
10 = Erträge	1.383.459	1.568.100	1.680.600	1.685.900	1.676.500	1.682.600
11 Personalaufwendungen	1.450.123	1.190.600	1.198.700	1.225.600	1.242.800	1.260.300
12 + Versorgungsaufwendungen	0	0	0	0	0	0
13 + Aufwendungen für Sach- u. Dienstleistungen	183.930	177.600	183.600	184.500	186.800	189.300
14 + bilanzielle Abschreibungen	99.475	95.700	96.000	94.000	91.500	91.500
15 + Transferaufwendungen	0	0	0	0	0	0
16 + sonstige Aufwendungen	18.472	21.800	21.900	22.200	22.500	22.800
17 davon Verfügungsmittel	0	0	0	0	0	0
18 = Aufwendungen (= Zeilen 11 bis 16)	1.752.000	1.485.700	1.500.200	1.526.300	1.543.600	1.563.900
19 = Ergebnis der laufenden Verwaltungstätigkeit (= Zeilen 10 / 18)	-368.541	82.400	180.400	159.600	132.900	118.700
20 + Finanzerträge	0	0	0	0	0	0
21 - Zinsen und sonstige Finanzaufwendungen	0	0	0	0	0	0
22 = Finanzergebnis (= Zeilen 20 und 21)	0	0	0	0	0	0
23 = Ergebnis vor Berücksichtigung der internen Leistungsbeziehungen (= Zeilen 19 und 22)	-368.541	82.400	180.400	159.600	132.900	118.700
24 Erträge aus internen Leistungsbeziehungen	0	0	0	0	0	0
25 - Aufwendungen aus internen Leistungsbeziehungen	0	0	0	0	0	0
26 = Ergebnis (= Zeilen 23, 24, 25)	-368.541	82.400	180.400	159.600	132.900	118.700
Nachrichtlich: Nettoabschreibungsaufwand						
bilanzielle Abschreibungen auf imm. Vermögensgegenst. u. Sachanl. sowie auf gel. Zuwendungen	98.947	95.700	96.000	94.000	91.500	91.500
- Erträge aus der Auflösung von Sonderposten aus Zuschüssen und Zuwendungen sowie für Beiträge	4.965	5.000	5.000	5.000	5.000	5.000
= Nettoabschreibungsaufwand	93.983	90.700	91.000	89.000	86.500	86.500

Teilhaushalt 2026

Produktbereich	3/6	Kinder-, Jugend- und Familienhilfe
Produktgruppe	3/6/5	Tageseinrichtungen für Kinder
Produkt	3/6/5/500	Kindertagesstätte Rotenhöfer Weg

Allgemeine Angaben

zuständiger Fachbereich	1001 FD I/1 Familie
verantwortlich	Plikat, Frederike
Beschreibung	Betreuung und Förderung der Kinder in der Kindertagesstätte Rotenhöfer Weg
Auftragsgrundlage	SGB VIII, Kindertagesstättengesetz, Kindertagesstättenverordnung, Beschlüsse der städtischen Gremien
Zielgruppe	Erziehungsberechtigte, zu betreuende Kinder

Teilhaushalt 2026

Produktbereich 3/6 Kinder-, Jugend- und Familienhilfe
 Produktgruppe 3/6/5 Tageseinrichtungen für Kinder
Produkt 3/6/5/500 Kindertagesstätte Rotenhöfer Weg

Teilergebnishaushalt

Ertrags- und Aufwandsarten	Ergebnis 2024	Ansatz 2025	Ansatz 2026	Planung 2027	Planung 2028	Planung 2029
	1	2	3	4	5	6
1 Steuern und ähnliche Abgaben	0	0	0	0	0	0
2 + Zuwendungen und allgemeine Umlagen	0	0	0	0	0	0
3 + sonstige Transfererträge	0	0	0	0	0	0
4 + öffentlich-rechtliche Leistungsentgelte	0	0	0	0	0	0
5 privatrechtliche Leistungsentgelte	0	0	0	0	0	0
6 Kostenerstattungen und Kostenumlagen	0	0	0	0	0	0
7 + sonstige Erträge	0	0	0	0	0	0
8 + aktivierte Eigenleistungen	0	0	0	0	0	0
9 + / - Bestandsveränderungen	0	0	0	0	0	0
10 = Erträge	0	0	0	0	0	0
11 Personalaufwendungen	0	0	0	0	0	0
12 + Versorgungsaufwendungen	0	0	0	0	0	0
13 + Aufwendungen für Sach- u. Dienstleistungen	0	43.000	59.000	60.000	61.000	62.000
14 + bilanzielle Abschreibungen	0	0	0	0	0	0
15 + Transferaufwendungen	0	0	0	0	0	0
16 + sonstige Aufwendungen	0	0	0	0	0	0
17 davon Verfügungsmittel	0	0	0	0	0	0
18 = Aufwendungen (= Zeilen 11 bis 16)	0	43.000	59.000	60.000	61.000	62.000
19 = Ergebnis der laufenden Verwaltungstätigkeit (= Zeilen 10 / 18)	0	-43.000	-59.000	-60.000	-61.000	-62.000
20 + Finanzerträge	0	0	0	0	0	0
21 - Zinsen und sonstige Finanzaufwendungen	0	0	0	0	0	0
22 = Finanzergebnis (= Zeilen 20 und 21)	0	0	0	0	0	0
23 = Ergebnis vor Berücksichtigung der internen Leistungsbeziehungen (= Zeilen 19 und 22)	0	-43.000	-59.000	-60.000	-61.000	-62.000
24 Erträge aus internen Leistungsbeziehungen	0	0	0	0	0	0
25 - Aufwendungen aus internen Leistungsbeziehungen	0	0	0	0	0	0
26 = Ergebnis (= Zeilen 23, 24, 25)	0	-43.000	-59.000	-60.000	-61.000	-62.000
Nachrichtlich: Nettoabschreibungsaufwand						
bilanzielle Abschreibungen auf imm. Vermögensgegenst. u. Sachanl. sowie auf gel. Zuwendungen	0	0	0	0	0	0
- Erträge aus der Auflösung von Sonderposten aus Zuschüssen und Zuwendungen sowie für Beiträge	0	0	0	0	0	0
= Nettoabschreibungsaufwand	0	0	0	0	0	0

Teilhaushalt 2026

Produktbereich	3/6	Kinder-, Jugend- und Familienhilfe
Produktgruppe	3/6/6	Einrichtungen der Jugendarbeit
Produkt	3/6/6/100	Bolz- und Kinderspielplätze

Allgemeine Angaben

zuständiger Fachbereich	3002 FD III/2 Hochbau
verantwortlich	Mueller, Frank
Beschreibung	Planung, Einrichtung, Instandhaltung und Pflege der städtischen Bolz- und Kinderspielplätze sowie Spielräume
Auftragsgrundlage	Baugesetzgebung, Gemeindeordnung, Beschlüsse der städtischen Gremien, Normen für die Sicherheit von Spielgeräten und Spieleinrichtungen
Zielgruppe	Kinder und Jugendliche

Teilhaushalt 2026

Produktbereich 3/6 Kinder-, Jugend- und Familienhilfe
 Produktgruppe 3/6/6 Einrichtungen der Jugendarbeit
Produkt 3/6/6/100 Bolz- und Kinderspielplätze

Teilergebnishaushalt

Ertrags- und Aufwandsarten	Ergebnis 2024	Ansatz 2025	Ansatz 2026	Planung 2027	Planung 2028	Planung 2029
	1	2	3	4	5	6
1 Steuern und ähnliche Abgaben	0	0	0	0	0	0
2 + Zuwendungen und allgemeine Umlagen	7.821	2.900	2.400	2.400	2.400	2.400
3 + sonstige Transfererträge	0	0	0	0	0	0
4 + öffentlich-rechtliche Leistungsentgelte	0	0	0	0	0	0
5 privatrechtliche Leistungsentgelte	0	0	0	0	0	0
6 Kostenerstattungen und Kostenumlagen	0	0	0	0	0	0
7 + sonstige Erträge	0	0	0	0	0	0
8 + aktivierte Eigenleistungen	0	0	0	0	0	0
9 + / - Bestandsveränderungen	0	0	0	0	0	0
10 = Erträge	7.821	2.900	2.400	2.400	2.400	2.400
11 Personalaufwendungen	0	0	0	0	0	0
12 + Versorgungsaufwendungen	0	0	0	0	0	0
13 + Aufwendungen für Sach- u. Dienstleistungen	355.397	322.500	356.600	363.700	371.000	378.400
14 + bilanzielle Abschreibungen	24.939	14.400	14.100	12.100	11.600	8.700
15 + Transferaufwendungen	0	0	0	0	0	0
16 + sonstige Aufwendungen	0	0	0	0	0	0
17 davon Verfügungsmittel	0	0	0	0	0	0
18 = Aufwendungen (= Zeilen 11 bis 16)	380.336	336.900	370.700	375.800	382.600	387.100
19 = Ergebnis der laufenden Verwaltungstätigkeit (= Zeilen 10 / 18)	-372.515	-334.000	-368.300	-373.400	-380.200	-384.700
20 + Finanzerträge	0	0	0	0	0	0
21 - Zinsen und sonstige Finanzaufwendungen	0	0	0	0	0	0
22 = Finanzergebnis (= Zeilen 20 und 21)	0	0	0	0	0	0
23 = Ergebnis vor Berücksichtigung der internen Leistungsbeziehungen (= Zeilen 19 und 22)	-372.515	-334.000	-368.300	-373.400	-380.200	-384.700
24 Erträge aus internen Leistungsbeziehungen	0	0	0	0	0	0
25 - Aufwendungen aus internen Leistungsbeziehungen	0	0	0	0	0	0
26 = Ergebnis (= Zeilen 23, 24, 25)	-372.515	-334.000	-368.300	-373.400	-380.200	-384.700
Nachrichtlich: Nettoabschreibungsaufwand						
bilanzielle Abschreibungen auf imm. Vermögensgegenst. u. Sachanl. sowie auf gel. Zuwendungen	24.939	14.400	14.100	12.100	11.600	8.700
- Erträge aus der Auflösung von Sonderposten aus Zuschüssen und Zuwendungen sowie für Beiträge	7.821	2.900	2.400	2.400	2.400	2.400
= Nettoabschreibungsaufwand	17.118	11.500	11.700	9.700	9.200	6.300

Teilhaushalt 2026

Produktbereich	3/6	Kinder-, Jugend- und Familienhilfe
Produktgruppe	3/6/7	Sonstige Einrichtungen der Kinder-, Jugend und Familienhilfe
Produkt	3/6/7/500	Projekt "Lokales Bündnis für Familien i. d. Stadt Rendsburg"

Allgemeine Angaben

zuständiger Fachbereich	1001 FD I/1 Familie
verantwortlich	Plikat, Frederike
Beschreibung	Betreuung des Projektes Lokales Bündnis für Familien in der Stadt Rendsburg, Pädagogische Begleitung der FSJler aus den städt. Kindertagesstätten
Auftragsgrundlage	Beschlüsse der städtischen Gremien, Förderrichtlinie Jugendfreiwilligendienste
Zielgruppe	Familien in der Stadt Rendsburg, FSJler aus den städt. Kindertagesstätten

Teilhaushalt 2026

Produktbereich 3/6 Kinder-, Jugend- und Familienhilfe
 Produktgruppe 3/6/7 Sonstige Einrichtungen der Kinder-, Jugend und Familienhilfe
 Produkt 3/6/7/500 Projekt "Lokales Bündnis für Familien i. d. Stadt Rendsburg"

Teilergebnishaushalt

Ertrags- und Aufwandsarten	Ergebnis 2024	Ansatz 2025	Ansatz 2026	Planung 2027	Planung 2028	Planung 2029
	1	2	3	4	5	6
1 Steuern und ähnliche Abgaben	0	0	0	0	0	0
2 + Zuwendungen und allgemeine Umlagen	10.845	12.000	12.000	12.000	12.000	12.000
3 + sonstige Transfererträge	0	0	0	0	0	0
4 + öffentlich-rechtliche Leistungsentgelte	0	0	0	0	0	0
5 privatrechtliche Leistungsentgelte	0	0	0	0	0	0
6 Kostenerstattungen und Kostenumlagen	0	0	0	0	0	0
7 + sonstige Erträge	0	0	0	0	0	0
8 + aktivierte Eigenleistungen	0	0	0	0	0	0
9 + / - Bestandsveränderungen	0	0	0	0	0	0
10 = Erträge	10.845	12.000	12.000	12.000	12.000	12.000
11 Personalaufwendungen	25.731	26.400	26.600	27.200	27.600	28.000
12 + Versorgungsaufwendungen	0	0	0	0	0	0
13 + Aufwendungen für Sach- u. Dienstleistungen	5.959	9.900	8.400	8.400	8.400	8.400
14 + bilanzielle Abschreibungen	0	0	0	0	0	0
15 + Transferaufwendungen	0	0	0	0	0	0
16 + sonstige Aufwendungen	160	500	500	500	500	500
17 davon Verfügungsmittel	0	0	0	0	0	0
18 = Aufwendungen (= Zeilen 11 bis 16)	31.850	36.800	35.500	36.100	36.500	36.900
19 = Ergebnis der laufenden Verwaltungstätigkeit (= Zeilen 10 / 18)	-21.005	-24.800	-23.500	-24.100	-24.500	-24.900
20 + Finanzerträge	0	0	0	0	0	0
21 - Zinsen und sonstige Finanzaufwendungen	0	0	0	0	0	0
22 = Finanzergebnis (= Zeilen 20 und 21)	0	0	0	0	0	0
23 = Ergebnis vor Berücksichtigung der internen Leistungsbeziehungen (= Zeilen 19 und 22)	-21.005	-24.800	-23.500	-24.100	-24.500	-24.900
24 Erträge aus internen Leistungsbeziehungen	0	0	0	0	0	0
25 - Aufwendungen aus internen Leistungsbeziehungen	0	0	0	0	0	0
26 = Ergebnis (= Zeilen 23, 24, 25)	-21.005	-24.800	-23.500	-24.100	-24.500	-24.900
Nachrichtlich: Nettoabschreibungsaufwand						
bilanzielle Abschreibungen auf imm. Vermögensgegenst. u. Sachanl. sowie auf gel. Zuwendungen	0	0	0	0	0	0
- Erträge aus der Auflösung von Sonderposten aus Zuschüssen und Zuwendungen sowie für Beiträge	0	0	0	0	0	0
= Nettoabschreibungsaufwand	0	0	0	0	0	0

Teilhaushalt 2026

Produktbereich	4/2	Sportförderung
Produktgruppe	4/2/1	Förderung des Sports
Produkt	4/2/1/000	Förderung des Sports

Allgemeine Angaben

zuständiger Fachbereich	1003 FD I/3 Bildung
verantwortlich	Trienke, Tim
Beschreibung	Förderung des organisierten und nicht organisierten Sport- und Spielbetriebes in Zusammenarbeit mit den im Sportbereich tätigen Vereinen und Verbänden einschl. Zuschussgewährung, Klärung von Raumfragen, Sportlerehrung
Auftragsgrundlage	Sportförderrichtlinien und Beschlüsse der städtischen Gremien
Zielgruppe	Sportvereine und deren Mitglieder sowie andere Sporttreibende

Teilhaushalt 2026

Produktbereich 4/2 Sportförderung
 Produktgruppe 4/2/1 Förderung des Sports
Produkt 4/2/1/000 Förderung des Sports

Teilergebnishaushalt

Ertrags- und Aufwandsarten	Ergebnis 2024	Ansatz 2025	Ansatz 2026	Planung 2027	Planung 2028	Planung 2029
	1	2	3	4	5	6
1 Steuern und ähnliche Abgaben	0	0	0	0	0	0
2 + Zuwendungen und allgemeine Umlagen	0	0	0	0	0	0
3 + sonstige Transfererträge	0	0	0	0	0	0
4 + öffentlich-rechtliche Leistungsentgelte	0	0	0	0	0	0
5 privatrechtliche Leistungsentgelte	4.273	3.900	3.900	3.900	3.900	3.900
6 Kostenerstattungen und Kostenumlagen	0	0	0	0	0	0
7 + sonstige Erträge	0	0	0	0	0	0
8 + aktivierte Eigenleistungen	0	0	0	0	0	0
9 + / - Bestandsveränderungen	0	0	0	0	0	0
10 = Erträge	4.273	3.900	3.900	3.900	3.900	3.900
11 Personalaufwendungen	41.413	40.800	41.400	42.400	43.000	43.600
12 + Versorgungsaufwendungen	0	0	0	0	0	0
13 + Aufwendungen für Sach- u. Dienstleistungen	5.245	6.500	8.500	8.500	8.500	8.500
14 + bilanzielle Abschreibungen	3.129	2.800	2.700	2.400	2.200	2.000
15 + Transferaufwendungen	45.667	24.200	23.200	23.200	23.200	23.200
16 + sonstige Aufwendungen	0	0	0	0	0	0
17 davon Verfügungsmittel	0	0	0	0	0	0
18 = Aufwendungen (= Zeilen 11 bis 16)	95.454	74.300	75.800	76.500	76.900	77.300
19 = Ergebnis der laufenden Verwaltungstätigkeit (= Zeilen 10 / 18)	-91.181	-70.400	-71.900	-72.600	-73.000	-73.400
20 + Finanzerträge	0	0	0	0	0	0
21 - Zinsen und sonstige Finanzaufwendungen	0	0	0	0	0	0
22 = Finanzergebnis (= Zeilen 20 und 21)	0	0	0	0	0	0
23 = Ergebnis vor Berücksichtigung der internen Leistungsbeziehungen (= Zeilen 19 und 22)	-91.181	-70.400	-71.900	-72.600	-73.000	-73.400
24 Erträge aus internen Leistungsbeziehungen	0	0	0	0	0	0
25 - Aufwendungen aus internen Leistungsbeziehungen	0	0	0	0	0	0
26 = Ergebnis (= Zeilen 23, 24, 25)	-91.181	-70.400	-71.900	-72.600	-73.000	-73.400
Nachrichtlich: Nettoabschreibungsaufwand						
bilanzielle Abschreibungen auf imm. Vermögensgegenst. u. Sachanl. sowie auf gel. Zuwendungen	3.129	2.800	2.700	2.400	2.200	2.000
- Erträge aus der Auflösung von Sonderposten aus Zuschüssen und Zuwendungen sowie für Beiträge	0	0	0	0	0	0
= Nettoabschreibungsaufwand	3.129	2.800	2.700	2.400	2.200	2.000

Teilhaushalt 2026

Produktbereich	4/2	Sportförderung
Produktgruppe	4/2/4	Sportstätten und Bäder
Produkt	4/2/4/000	Städtische Sportplätze

Allgemeine Angaben

zuständiger Fachbereich	1003 FD I/3 Bildung
--------------------------------	---------------------

verantwortlich	Trienke, Tim
-----------------------	--------------

Beschreibung	Bereitstellung, Unterhaltung und Vergabe der Sportplätze Nobiskrug und Rotenhof
---------------------	---

Auftragsgrundlage	Beschlüsse der städtischen Gremien
--------------------------	------------------------------------

Zielgruppe	Sportvereine und deren Mitglieder, Schulen und deren Schüler/innen, sonstige Nutzer/innen und Besucher/innen
-------------------	--

Teilhaushalt 2026

Produktbereich 4/2 Sportförderung
 Produktgruppe 4/2/4 Sportstätten und Bäder
Produkt 4/2/4/000 Städtische Sportplätze

Teilergebnishaushalt

Ertrags- und Aufwandsarten	Ergebnis 2024	Ansatz 2025	Ansatz 2026	Planung 2027	Planung 2028	Planung 2029
	1	2	3	4	5	6
1 Steuern und ähnliche Abgaben	0	0	0	0	0	0
2 + Zuwendungen und allgemeine Umlagen	2.541	1.400	5.300	5.300	5.300	5.300
3 + sonstige Transfererträge	0	0	0	0	0	0
4 + öffentlich-rechtliche Leistungsentgelte	1.200	1.100	1.100	1.100	1.100	1.100
5 privatrechtliche Leistungsentgelte	2.751	3.500	3.500	3.500	3.500	3.500
6 Kostenerstattungen und Kostenumlagen	0	100	100	100	100	100
7 + sonstige Erträge	0	0	0	0	0	0
8 + aktivierte Eigenleistungen	0	0	0	0	0	0
9 + / - Bestandsveränderungen	0	0	0	0	0	0
10 = Erträge	6.492	6.100	10.000	10.000	10.000	10.000
11 Personalaufwendungen	278.045	239.200	241.400	246.800	250.300	253.800
12 + Versorgungsaufwendungen	0	0	0	0	0	0
13 + Aufwendungen für Sach- u. Dienstleistungen	315.900	635.600	595.300	600.900	611.000	623.000
14 + bilanzielle Abschreibungen	27.255	23.600	31.800	31.200	27.300	26.800
15 + Transferaufwendungen	0	0	0	0	0	0
16 + sonstige Aufwendungen	2.701	3.300	3.400	3.400	3.400	3.400
17 davon Verfügungsmittel	0	0	0	0	0	0
18 = Aufwendungen (= Zeilen 11 bis 16)	623.901	901.700	871.900	882.300	892.000	907.000
19 = Ergebnis der laufenden Verwaltungstätigkeit (= Zeilen 10 / 18)	-617.409	-895.600	-861.900	-872.300	-882.000	-897.000
20 + Finanzerträge	0	0	0	0	0	0
21 - Zinsen und sonstige Finanzaufwendungen	0	0	0	0	0	0
22 = Finanzergebnis (= Zeilen 20 und 21)	0	0	0	0	0	0
23 = Ergebnis vor Berücksichtigung der internen Leistungsbeziehungen (= Zeilen 19 und 22)	-617.409	-895.600	-861.900	-872.300	-882.000	-897.000
24 Erträge aus internen Leistungsbeziehungen	0	0	0	0	0	0
25 - Aufwendungen aus internen Leistungsbeziehungen	0	0	0	0	0	0
26 = Ergebnis (= Zeilen 23, 24, 25)	-617.409	-895.600	-861.900	-872.300	-882.000	-897.000
Nachrichtlich: Nettoabschreibungsaufwand						
bilanzielle Abschreibungen auf imm. Vermögensgegenst. u. Sachanl. sowie auf gel. Zuwendungen	27.255	23.600	31.800	31.200	27.300	26.800
- Erträge aus der Auflösung von Sonderposten aus Zuschüssen und Zuwendungen sowie für Beiträge	2.541	1.400	5.300	5.300	5.300	5.300
= Nettoabschreibungsaufwand	24.714	22.200	26.500	25.900	22.000	21.500

Teilhaushalt 2026

Produktbereich	5/1	Räumliche Planung und Entwicklung
Produktgruppe	5/1/1	Räumliche Planungs- und Entwicklungsmaßnahmen
Produkt	5/1/1/000	Orts- und Regionalplanung einschl. Vermessung

Allgemeine Angaben

zuständiger Fachbereich 3004 FD III/4 Stadtentwicklung

verantwortlich Dahl, Günter

Beschreibung Das Produkt soll den gesamten Bereich der Stadt- und Landschaftsplanung abdecken, sofern nicht einem speziellen Produkt zugeordnet. Hierzu zählen einerseits die aktive Planungsarbeit als auch die Projektsteuerung und Koordination von extern beauftragten PlanerInnen einschließlich der gesetzlich vorgeschriebenen Planungsverfahren, u.a.

- Bauleitplanung und sonstige städtebauliche Satzungen,
- Städtebauliche Rahmenplanung, Integrierte Entwicklungskonzepte, Masterpläne,
- Stadtgestaltung/Stadtbildpflege, Gestaltungssatzung,
- Umsetzung der EU-Umgebungslärmrichtlinie/Lärmaktionsplanung
- Landschaftsplanung.

Auftragsgrundlage Baugesetzbuch, Bundesimmissionsschutzgesetz und Bundesnaturschutzgesetz und die damit erforderlichen fachgesetzlichen Grundlagen, sowie die Ziele und Grundsätze der Ratsversammlung.

Zielgruppe Städtebauliche Entwicklung und Ordnung. EinwohnerInnen der Stadt Rendsburg

Teilhaushalt 2026

Produktbereich 5/1 Räumliche Planung und Entwicklung
 Produktgruppe 5/1/1 Räumliche Planungs- und Entwicklungsmaßnahmen
 Produkt 5/1/1/000 Orts- und Regionalplanung einschl. Vermessung

Teilergebnishaushalt

Ertrags- und Aufwandsarten	Ergebnis 2024	Ansatz 2025	Ansatz 2026	Planung 2027	Planung 2028	Planung 2029
	1	2	3	4	5	6
1 Steuern und ähnliche Abgaben	0	0	0	0	0	0
2 + Zuwendungen und allgemeine Umlagen	0	575.000	0	0	0	0
3 + sonstige Transfererträge	0	0	0	0	0	0
4 + öffentlich-rechtliche Leistungsentgelte	0	0	0	0	0	0
5 privatrechtliche Leistungsentgelte	0	0	0	0	0	0
6 Kostenerstattungen und Kostenumlagen	0	100	100	100	100	100
7 + sonstige Erträge	0	100	100	100	100	100
8 + aktivierte Eigenleistungen	0	0	0	0	0	0
9 + / - Bestandsveränderungen	0	0	0	0	0	0
10 = Erträge	0	575.200	200	200	200	200
11 Personalaufwendungen	400.850	443.900	447.900	458.200	464.800	471.500
12 + Versorgungsaufwendungen	0	0	0	0	0	0
13 + Aufwendungen für Sach- u. Dienstleistungen	2.762	535.600	34.300	4.400	4.500	4.600
14 + bilanzielle Abschreibungen	346.193	264.900	342.000	315.300	287.300	253.200
15 + Transferaufwendungen	0	100.000	105.500	107.600	109.800	112.000
16 + sonstige Aufwendungen	17.989	297.700	106.800	56.800	56.800	56.900
17 davon Verfügungsmittel	0	0	0	0	0	0
18 = Aufwendungen (= Zeilen 11 bis 16)	767.794	1.642.100	1.036.500	942.300	923.200	898.200
19 = Ergebnis der laufenden Verwaltungstätigkeit (= Zeilen 10 / 18)	-767.794	-1.066.900	-1.036.300	-942.100	-923.000	-898.000
20 + Finanzerträge	0	0	0	0	0	0
21 - Zinsen und sonstige Finanzaufwendungen	0	0	0	0	0	0
22 = Finanzergebnis (= Zeilen 20 und 21)	0	0	0	0	0	0
23 = Ergebnis vor Berücksichtigung der internen Leistungsbeziehungen (= Zeilen 19 und 22)	-767.794	-1.066.900	-1.036.300	-942.100	-923.000	-898.000
24 Erträge aus internen Leistungsbeziehungen	0	0	0	0	0	0
25 - Aufwendungen aus internen Leistungsbeziehungen	0	0	0	0	0	0
26 = Ergebnis (= Zeilen 23, 24, 25)	-767.794	-1.066.900	-1.036.300	-942.100	-923.000	-898.000
Nachrichtlich: Nettoabschreibungsaufwand						
bilanzielle Abschreibungen auf imm. Vermögensgegenst. u. Sachanl. sowie auf gel. Zuwendungen	346.193	264.900	342.000	315.300	287.300	253.200
- Erträge aus der Auflösung von Sonderposten aus Zuschüssen und Zuwendungen sowie für Beiträge	0	0	0	0	0	0
= Nettoabschreibungsaufwand	346.193	264.900	342.000	315.300	287.300	253.200

Teilhaushalt 2026

Produktbereich	5/1	Räumliche Planung und Entwicklung
Produktgruppe	5/1/1	Räumliche Planungs- und Entwicklungsmaßnahmen
Produkt	5/1/1/100	Städtebauliche Sanierungs- und Entwicklungsmaßnahmen

Allgemeine Angaben

zuständiger Fachbereich 3004 FD III/4 Stadtentwicklung

verantwortlich Dahl, Günter

Beschreibung Das Produkt soll den gesamten Bereich der städtebaulichen Sanierung und Entwicklung im Sinne des Besonderen Städtebaurechts des Baugesetzbuches abdecken, sofern nicht einem speziellen Produkt zugeordnet. Hierzu zählen einerseits die aktive Planungsarbeit als auch die Projektsteuerung und Koordination von extern beauftragten PlanerInnen sowie des treuhänderischen Sanierungsträgers einschließlich der gesetzlich vorgeschriebenen Planungs- und Förderverfahren.

Auftragsgrundlage Baugesetzbuch und Städtebauförderungsrichtlinien des Landes Schleswig-Holstein und die damit verbundenen fachgesetzlichen Grundlagen, sowie die Ziele und Grundsätze der Ratsversammlung.

Zielgruppe Städtebauliche Entwicklung, Ordnung und Fortentwicklung. EinwohnerInnen und EigentümerInnen der Stadt Rendsburg in den jeweiligen Förder- und Entwicklungsgebieten.

Teilhaushalt 2026

Produktbereich 5/1 Räumliche Planung und Entwicklung
 Produktgruppe 5/1/1 Räumliche Planungs- und Entwicklungsmaßnahmen
Produkt 5/1/1/100 Städtebauliche Sanierungs- und Entwicklungsmaßnahmen

Teilergebnishaushalt

Ertrags- und Aufwandsarten	Ergebnis 2024	Ansatz 2025	Ansatz 2026	Planung 2027	Planung 2028	Planung 2029
	1	2	3	4	5	6
1 Steuern und ähnliche Abgaben	0	0	0	0	0	0
2 + Zuwendungen und allgemeine Umlagen	300.000	0	0	0	0	0
3 + sonstige Transfererträge	0	0	0	0	0	0
4 + öffentlich-rechtliche Leistungsentgelte	0	0	0	0	0	0
5 privatrechtliche Leistungsentgelte	0	0	0	0	0	0
6 Kostenerstattungen und Kostenumlagen	0	0	0	0	0	0
7 + sonstige Erträge	0	0	0	0	0	0
8 + aktivierte Eigenleistungen	0	0	0	0	0	0
9 + / - Bestandsveränderungen	0	0	0	0	0	0
10 = Erträge	300.000	0	0	0	0	0
11 Personalaufwendungen	0	0	0	0	0	0
12 + Versorgungsaufwendungen	0	0	0	0	0	0
13 + Aufwendungen für Sach- u. Dienstleistungen	0	0	0	0	0	0
14 + bilanzielle Abschreibungen	57.263	0	0	0	0	0
15 + Transferaufwendungen	0	0	0	0	0	0
16 + sonstige Aufwendungen	0	0	0	0	0	0
17 davon Verfügungsmittel	0	0	0	0	0	0
18 = Aufwendungen (= Zeilen 11 bis 16)	57.263	0	0	0	0	0
19 = Ergebnis der laufenden Verwaltungstätigkeit (= Zeilen 10 / 18)	242.737	0	0	0	0	0
20 + Finanzerträge	0	0	0	0	0	0
21 - Zinsen und sonstige Finanzaufwendungen	0	0	0	0	0	0
22 = Finanzergebnis (= Zeilen 20 und 21)	0	0	0	0	0	0
23 = Ergebnis vor Berücksichtigung der internen Leistungsbeziehungen (= Zeilen 19 und 22)	242.737	0	0	0	0	0
24 Erträge aus internen Leistungsbeziehungen	0	0	0	0	0	0
25 - Aufwendungen aus internen Leistungsbeziehungen	0	0	0	0	0	0
26 = Ergebnis (= Zeilen 23, 24, 25)	242.737	0	0	0	0	0
Nachrichtlich: Nettoabschreibungsaufwand						
bilanzielle Abschreibungen auf imm. Vermögensgegenst. u. Sachanl. sowie auf gel. Zuwendungen	0	0	0	0	0	0
- Erträge aus der Auflösung von Sonderposten aus Zuschüssen und Zuwendungen sowie für Beiträge	0	0	0	0	0	0
= Nettoabschreibungsaufwand	0	0	0	0	0	0

Teilhaushalt 2026

Produktbereich	5/2	Bauen und Wohnen
Produktgruppe	5/2/1	Bauordnung
Produkt	5/2/1/000	Bauaufsicht

Allgemeine Angaben

zuständiger Fachbereich 3005 FD III/5 Bauaufsicht

verantwortlich Goßmann, Ute

Beschreibung Die Bauaufsichtsbehörde ist für die Genehmigung und Überwachung baulicher Anlagen, Bauprodukte, Grundstücke, sonstige Anlagen und Einrichtungen gemäß Landesbauordnung Schleswig-Holstein zuständig. Sie hat nach pflichtgemäßem Ermessen die erforderlichen Maßnahmen zum Schutz der öffentlichen Sicherheit, insbesondere Leben und Gesundheit, zu ergreifen.

Auftragsgrundlage Landesbauordnung Schleswig-Holstein i.V.m. der Landesverordnung zur Übertragung von Aufgaben der unteren Bauaufsichtsbehörden auf amtsfreie Gemeinden und Ämter

Zielgruppe unbegrenzter Personenkreis

Teilhaushalt 2026

Produktbereich 5/2 Bauen und Wohnen
 Produktgruppe 5/2/1 Bauordnung
Produkt 5/2/1/000 Bauaufsicht

Teilergebnishaushalt

Ertrags- und Aufwandsarten	Ergebnis 2024	Ansatz 2025	Ansatz 2026	Planung 2027	Planung 2028	Planung 2029
	1	2	3	4	5	6
1 Steuern und ähnliche Abgaben	0	0	0	0	0	0
2 + Zuwendungen und allgemeine Umlagen	0	0	0	0	0	0
3 + sonstige Transfererträge	0	0	0	0	0	0
4 + öffentlich-rechtliche Leistungsentgelte	354.421	202.000	204.000	206.000	208.100	208.100
5 privatrechtliche Leistungsentgelte	0	0	0	0	0	0
6 Kostenerstattungen und Kostenumlagen	0	500	500	500	500	500
7 + sonstige Erträge	25.206	500	500	500	500	500
8 + aktivierte Eigenleistungen	0	0	0	0	0	0
9 + / - Bestandsveränderungen	0	0	0	0	0	0
10 = Erträge	379.627	203.000	205.000	207.000	209.100	209.100
11 Personalaufwendungen	403.660	405.200	408.800	418.100	424.100	430.200
12 + Versorgungsaufwendungen	0	0	0	0	0	0
13 + Aufwendungen für Sach- u. Dienstleistungen	3.031	6.900	5.600	5.700	5.800	5.900
14 + bilanzielle Abschreibungen	0	0	0	0	0	0
15 + Transferaufwendungen	0	0	0	0	0	0
16 + sonstige Aufwendungen	7.793	5.900	6.800	6.800	6.800	6.800
17 davon Verfügungsmittel	0	0	0	0	0	0
18 = Aufwendungen (= Zeilen 11 bis 16)	414.484	418.000	421.200	430.600	436.700	442.900
19 = Ergebnis der laufenden Verwaltungstätigkeit (= Zeilen 10 / 18)	-34.857	-215.000	-216.200	-223.600	-227.600	-233.800
20 + Finanzerträge	0	0	0	0	0	0
21 - Zinsen und sonstige Finanzaufwendungen	0	0	0	0	0	0
22 = Finanzergebnis (= Zeilen 20 und 21)	0	0	0	0	0	0
23 = Ergebnis vor Berücksichtigung der internen Leistungsbeziehungen (= Zeilen 19 und 22)	-34.857	-215.000	-216.200	-223.600	-227.600	-233.800
24 Erträge aus internen Leistungsbeziehungen	0	0	0	0	0	0
25 - Aufwendungen aus internen Leistungsbeziehungen	0	0	0	0	0	0
26 = Ergebnis (= Zeilen 23, 24, 25)	-34.857	-215.000	-216.200	-223.600	-227.600	-233.800
Nachrichtlich: Nettoabschreibungsaufwand						
bilanzielle Abschreibungen auf imm. Vermögensgegenst. u. Sachanl. sowie auf gel. Zuwendungen	0	0	0	0	0	0
- Erträge aus der Auflösung von Sonderposten aus Zuschüssen und Zuwendungen sowie für Beiträge	0	0	0	0	0	0
= Nettoabschreibungsaufwand	0	0	0	0	0	0

Teilhaushalt 2026

Produktbereich	5/2	Bauen und Wohnen
Produktgruppe	5/2/2	Wohnbauförderung
Produkt	5/2/2/000	Wohnungsbauförderung

Allgemeine Angaben

zuständiger Fachbereich 2001 Fachdienst Finanz- und Beteiligungsverwaltung

verantwortlich Söbbing, Alexander

Teilhaushalt 2026

Produktbereich 5/2 Bauen und Wohnen
 Produktgruppe 5/2/2 Wohnbauförderung
Produkt 5/2/2/000 Wohnungsbauförderung

Teilergebnishaushalt

Ertrags- und Aufwandsarten	Ergebnis 2024	Ansatz 2025	Ansatz 2026	Planung 2027	Planung 2028	Planung 2029
	1	2	3	4	5	6
1 Steuern und ähnliche Abgaben	0	0	0	0	0	0
2 + Zuwendungen und allgemeine Umlagen	0	0	0	0	0	0
3 + sonstige Transfererträge	0	0	0	0	0	0
4 + öffentlich-rechtliche Leistungsentgelte	0	0	0	0	0	0
5 privatrechtliche Leistungsentgelte	0	0	0	0	0	0
6 Kostenerstattungen und Kostenumlagen	0	0	0	0	0	0
7 + sonstige Erträge	0	0	0	0	0	0
8 + aktivierte Eigenleistungen	0	0	0	0	0	0
9 + / - Bestandsveränderungen	0	0	0	0	0	0
10 = Erträge	0	0	0	0	0	0
11 Personalaufwendungen	0	0	0	0	0	0
12 + Versorgungsaufwendungen	0	0	0	0	0	0
13 + Aufwendungen für Sach- u. Dienstleistungen	0	0	0	0	0	0
14 + bilanzielle Abschreibungen	0	0	0	0	0	0
15 + Transferaufwendungen	0	0	0	0	0	0
16 + sonstige Aufwendungen	0	0	0	0	0	0
17 davon Verfügungsmittel	0	0	0	0	0	0
18 = Aufwendungen (= Zeilen 11 bis 16)	0	0	0	0	0	0
19 = Ergebnis der laufenden Verwaltungstätigkeit (= Zeilen 10 / 18)	0	0	0	0	0	0
20 + Finanzerträge	0	0	0	0	0	0
21 - Zinsen und sonstige Finanzaufwendungen	0	0	0	0	0	0
22 = Finanzergebnis (= Zeilen 20 und 21)	0	0	0	0	0	0
23 = Ergebnis vor Berücksichtigung der internen Leistungsbeziehungen (= Zeilen 19 und 22)	0	0	0	0	0	0
24 Erträge aus internen Leistungsbeziehungen	0	0	0	0	0	0
25 - Aufwendungen aus internen Leistungsbeziehungen	0	0	0	0	0	0
26 = Ergebnis (= Zeilen 23, 24, 25)	0	0	0	0	0	0
Nachrichtlich: Nettoabschreibungsaufwand						
bilanzielle Abschreibungen auf imm. Vermögensgegenst. u. Sachanl. sowie auf gel. Zuwendungen	0	0	0	0	0	0
- Erträge aus der Auflösung von Sonderposten aus Zuschüssen und Zuwendungen sowie für Beiträge	0	0	0	0	0	0
= Nettoabschreibungsaufwand	0	0	0	0	0	0

Teilhaushalt 2026

Produktbereich	5/2	Bauen und Wohnen
Produktgruppe	5/2/3	Denkmalschutz und -pflege
Produkt	5/2/3/000	Denkmalschutz- u. -pflege

Allgemeine Angaben

zuständiger Fachbereich	3002 FD III/2 Hochbau
verantwortlich	Mueller, Frank
Beschreibung	Instandhaltung und Pflege der städtischen Denkmäler im Stadtgebiet
Auftragsgrundlage	Gemeindeordnung, Beschlüsse der städtischen Gremien
Zielgruppe	Bürger/innen der Stadt Rendsburg

Teilhaushalt 2026

Produktbereich 5/2 Bauen und Wohnen
 Produktgruppe 5/2/3 Denkmalschutz und -pflege
Produkt 5/2/3/000 Denkmalschutz- u. -pflege

Teilergebnishaushalt

Ertrags- und Aufwandsarten	Ergebnis 2024	Ansatz 2025	Ansatz 2026	Planung 2027	Planung 2028	Planung 2029
	1	2	3	4	5	6
1 Steuern und ähnliche Abgaben	0	0	0	0	0	0
2 + Zuwendungen und allgemeine Umlagen	0	500	500	500	500	500
3 + sonstige Transfererträge	0	0	0	0	0	0
4 + öffentlich-rechtliche Leistungsentgelte	0	0	0	0	0	0
5 privatrechtliche Leistungsentgelte	0	0	0	0	0	0
6 Kostenerstattungen und Kostenumlagen	0	0	0	0	0	0
7 + sonstige Erträge	0	0	0	0	0	0
8 + aktivierte Eigenleistungen	0	0	0	0	0	0
9 + / - Bestandsveränderungen	0	0	0	0	0	0
10 = Erträge	0	500	500	500	500	500
11 Personalaufwendungen	0	0	0	0	0	0
12 + Versorgungsaufwendungen	0	0	0	0	0	0
13 + Aufwendungen für Sach- u. Dienstleistungen	4.439	11.000	11.000	11.200	11.400	11.600
14 + bilanzielle Abschreibungen	0	0	0	0	0	0
15 + Transferaufwendungen	0	0	0	0	0	0
16 + sonstige Aufwendungen	0	0	0	0	0	0
17 davon Verfügungsmittel	0	0	0	0	0	0
18 = Aufwendungen (= Zeilen 11 bis 16)	4.439	11.000	11.000	11.200	11.400	11.600
19 = Ergebnis der laufenden Verwaltungstätigkeit (= Zeilen 10 / 18)	-4.439	-10.500	-10.500	-10.700	-10.900	-11.100
20 + Finanzerträge	0	0	0	0	0	0
21 - Zinsen und sonstige Finanzaufwendungen	0	0	0	0	0	0
22 = Finanzergebnis (= Zeilen 20 und 21)	0	0	0	0	0	0
23 = Ergebnis vor Berücksichtigung der internen Leistungsbeziehungen (= Zeilen 19 und 22)	-4.439	-10.500	-10.500	-10.700	-10.900	-11.100
24 Erträge aus internen Leistungsbeziehungen	0	0	0	0	0	0
25 - Aufwendungen aus internen Leistungsbeziehungen	0	0	0	0	0	0
26 = Ergebnis (= Zeilen 23, 24, 25)	-4.439	-10.500	-10.500	-10.700	-10.900	-11.100
Nachrichtlich: Nettoabschreibungsaufwand						
bilanzielle Abschreibungen auf imm. Vermögensgegenst. u. Sachanl. sowie auf gel. Zuwendungen	0	0	0	0	0	0
- Erträge aus der Auflösung von Sonderposten aus Zuschüssen und Zuwendungen sowie für Beiträge	0	0	0	0	0	0
= Nettoabschreibungsaufwand	0	0	0	0	0	0

Teilhaushalt 2026

Produktbereich	5/3	Ver- und Entsorgung
Produktgruppe	5/3/5	Kombinierte Versorgung
Produkt	5/3/5/000	Stadtwerke Rendsburg GmbH

Allgemeine Angaben

zuständiger Fachbereich	2001 Fachdienst Finanz- und Beteiligungsverwaltung
verantwortlich	Söbbing, Alexander
Beschreibung	Die Stadtwerke Rendsburg GmbH sind eine 100%ige Tochter der Stadt Rendsburg und versorgen Rendsburg und Umgebung mit Strom, Gas, Wasser und Wärme und bieten Ihnen vielfältige Service-Dienstleistungen (z. B. Glasfaserausbau).
Auftragsgrundlage	Beschlüsse der kommunalen Gremien Gesellschaftsvertrag
Zielgruppe	Stadtwerke Rendsburg GmbH

Teilhaushalt 2026

Produktbereich 5/3 Ver- und Entsorgung
 Produktgruppe 5/3/5 Kombinierte Versorgung
Produkt 5/3/5/000 Stadtwerke Rendsburg GmbH

Teilergebnishaushalt

Ertrags- und Aufwandsarten	Ergebnis 2024	Ansatz 2025	Ansatz 2026	Planung 2027	Planung 2028	Planung 2029
	1	2	3	4	5	6
1 Steuern und ähnliche Abgaben	0	0	0	0	0	0
2 + Zuwendungen und allgemeine Umlagen	0	0	0	0	0	0
3 + sonstige Transfererträge	0	0	0	0	0	0
4 + öffentlich-rechtliche Leistungsentgelte	0	0	0	0	0	0
5 privatrechtliche Leistungsentgelte	0	0	0	0	0	0
6 Kostenerstattungen und Kostenumlagen	0	0	0	0	0	0
7 + sonstige Erträge	1.687.488	1.440.000	1.440.400	1.440.800	1.441.200	1.441.600
8 + aktivierte Eigenleistungen	0	0	0	0	0	0
9 + / - Bestandsveränderungen	0	0	0	0	0	0
10 = Erträge	1.687.488	1.440.000	1.440.400	1.440.800	1.441.200	1.441.600
11 Personalaufwendungen	0	0	0	0	0	0
12 + Versorgungsaufwendungen	0	0	0	0	0	0
13 + Aufwendungen für Sach- u. Dienstleistungen	7.126	18.000	18.200	18.400	18.600	19.000
14 + bilanzielle Abschreibungen	0	0	0	0	0	0
15 + Transferaufwendungen	0	0	0	0	0	0
16 + sonstige Aufwendungen	0	0	0	0	0	0
17 davon Verfügungsmittel	0	0	0	0	0	0
18 = Aufwendungen (= Zeilen 11 bis 16)	7.126	18.000	18.200	18.400	18.600	19.000
19 = Ergebnis der laufenden Verwaltungstätigkeit (= Zeilen 10 / 18)	1.680.362	1.422.000	1.422.200	1.422.400	1.422.600	1.422.600
20 + Finanzerträge	0	0	0	0	0	0
21 - Zinsen und sonstige Finanzaufwendungen	0	0	0	0	0	0
22 = Finanzergebnis (= Zeilen 20 und 21)	0	0	0	0	0	0
23 = Ergebnis vor Berücksichtigung der internen Leistungsbeziehungen (= Zeilen 19 und 22)	1.680.362	1.422.000	1.422.200	1.422.400	1.422.600	1.422.600
24 Erträge aus internen Leistungsbeziehungen	0	0	0	0	0	0
25 - Aufwendungen aus internen Leistungsbeziehungen	0	0	0	0	0	0
26 = Ergebnis (= Zeilen 23, 24, 25)	1.680.362	1.422.000	1.422.200	1.422.400	1.422.600	1.422.600
Nachrichtlich: Nettoabschreibungsaufwand						
bilanzielle Abschreibungen auf imm. Vermögensgegenst. u. Sachanl. sowie auf gel. Zuwendungen	0	0	0	0	0	0
- Erträge aus der Auflösung von Sonderposten aus Zuschüssen und Zuwendungen sowie für Beiträge	0	0	0	0	0	0
= Nettoabschreibungsaufwand	0	0	0	0	0	0

Teilhaushalt 2026

Produktbereich	5/3	Ver- und Entsorgung
Produktgruppe	5/3/8	Abwasserbeseitigung
Produkt	5/3/8/000	Abwasserbeseitigung

Allgemeine Angaben

zuständiger Fachbereich	3003 FD III/3 Tiefbau
verantwortlich	Clausen, Ulli
Beschreibung	Unterhaltung und Neubau der öffentlichen Regenwasserentwässerungsanlagen im Rahmen der kommunalen Selbstverwaltung. Kostenanteil der Stadt Rendsburg aufgrund der Straßenentwässerung über den Regenwasserhauptkanal.
Auftragsgrundlage	Abwassersatzung, Landeswassergesetz, Wasserhaushaltsgesetz
Zielgruppe	Bürger/innen der Stadt Rendsburg

Teilhaushalt 2026

Produktbereich 5/3 Ver- und Entsorgung
 Produktgruppe 5/3/8 Abwasserbeseitigung
Produkt 5/3/8/000 Abwasserbeseitigung

Teilergebnishaushalt

Ertrags- und Aufwandsarten	Ergebnis 2024	Ansatz 2025	Ansatz 2026	Planung 2027	Planung 2028	Planung 2029
	1	2	3	4	5	6
1 Steuern und ähnliche Abgaben	0	0	0	0	0	0
2 + Zuwendungen und allgemeine Umlagen	0	0	0	0	0	0
3 + sonstige Transfererträge	0	0	0	0	0	0
4 + öffentlich-rechtliche Leistungsentgelte	0	0	0	0	0	0
5 privatrechtliche Leistungsentgelte	0	0	0	0	0	0
6 Kostenerstattungen und Kostenumlagen	0	100	100	100	100	100
7 + sonstige Erträge	0	0	0	0	0	0
8 + aktivierte Eigenleistungen	0	0	0	0	0	0
9 + / - Bestandsveränderungen	0	0	0	0	0	0
10 = Erträge	0	100	100	100	100	100
11 Personalaufwendungen	60.194	56.300	56.700	58.000	58.800	59.600
12 + Versorgungsaufwendungen	0	0	0	0	0	0
13 + Aufwendungen für Sach- u. Dienstleistungen	661.853	357.800	338.800	345.500	352.300	359.200
14 + bilanzielle Abschreibungen	5.482	5.500	3.100	3.100	3.100	1.800
15 + Transferaufwendungen	0	0	0	0	0	0
16 + sonstige Aufwendungen	154.715	4.600	5.100	4.600	4.600	4.700
17 davon Verfügungsmittel	0	0	0	0	0	0
18 = Aufwendungen (= Zeilen 11 bis 16)	882.244	424.200	403.700	411.200	418.800	425.300
19 = Ergebnis der laufenden Verwaltungstätigkeit (= Zeilen 10 / 18)	-882.244	-424.100	-403.600	-411.100	-418.700	-425.200
20 + Finanzerträge	0	0	0	0	0	0
21 - Zinsen und sonstige Finanzaufwendungen	0	0	0	0	0	0
22 = Finanzergebnis (= Zeilen 20 und 21)	0	0	0	0	0	0
23 = Ergebnis vor Berücksichtigung der internen Leistungsbeziehungen (= Zeilen 19 und 22)	-882.244	-424.100	-403.600	-411.100	-418.700	-425.200
24 Erträge aus internen Leistungsbeziehungen	0	0	0	0	0	0
25 - Aufwendungen aus internen Leistungsbeziehungen	0	0	0	0	0	0
26 = Ergebnis (= Zeilen 23, 24, 25)	-882.244	-424.100	-403.600	-411.100	-418.700	-425.200
Nachrichtlich: Nettoabschreibungsaufwand						
bilanzielle Abschreibungen auf imm. Vermögensgegenst. u. Sachanl. sowie auf gel. Zuwendungen	5.482	5.500	3.100	3.100	3.100	1.800
- Erträge aus der Auflösung von Sonderposten aus Zuschüssen und Zuwendungen sowie für Beiträge	0	0	0	0	0	0
= Nettoabschreibungsaufwand	5.482	5.500	3.100	3.100	3.100	1.800

Teilhaushalt 2026

Produktbereich	5/4	Verkehrsflächen und -anlagen, ÖPNV
Produktgruppe	5/4/1	Gemeindestraßen
Produkt	5/4/1/000	Öffentliche Verkehrsflächen

Allgemeine Angaben

zuständiger Fachbereich	3003 FD III/3 Tiefbau
verantwortlich	Clausen, Ulli
Beschreibung	Unterhaltung der Gemeindestraßen, Wege, Plätze, Unterführungen, Parkplätze, Parkdecks, Straßenentwässerung, Straßenausstattung, Lichtsignalanlagen, Grünflächen, Wasserflächen. Abrufen von Zuwendungen. Ausübung der Funktion als Straßenbaulastträger im Rahmen der kommunalen Selbstverwaltung.
Auftragsgrundlage	Straßen- und Wegegesetz, Baurecht, Satzungsrecht
Zielgruppe	Bürger/innen und Besucher/innen der Stadt Rendsburg

Teilhaushalt 2026

Produktbereich 5/4 Verkehrsflächen und -anlagen, ÖPNV
 Produktgruppe 5/4/1 Gemeindestraßen
Produkt 5/4/1/000 Öffentliche Verkehrsflächen

Teilergebnishaushalt

Ertrags- und Aufwandsarten	Ergebnis 2024	Ansatz 2025	Ansatz 2026	Planung 2027	Planung 2028	Planung 2029
	1	2	3	4	5	6
1 Steuern und ähnliche Abgaben	0	0	0	0	0	0
2 + Zuwendungen und allgemeine Umlagen	56.189	57.400	55.300	53.400	50.800	50.800
3 + sonstige Transfererträge	0	0	0	0	0	0
4 + öffentlich-rechtliche Leistungsentgelte	0	0	0	0	0	0
5 privatrechtliche Leistungsentgelte	0	0	0	0	0	0
6 Kostenerstattungen und Kostenumlagen	7.004	6.100	6.200	6.300	6.400	6.500
7 + sonstige Erträge	529	0	0	0	0	0
8 + aktivierte Eigenleistungen	0	0	0	0	0	0
9 + / - Bestandsveränderungen	0	0	0	0	0	0
10 = Erträge	63.723	63.500	61.500	59.700	57.200	57.300
11 Personalaufwendungen	0	0	0	0	0	0
12 + Versorgungsaufwendungen	0	0	0	0	0	0
13 + Aufwendungen für Sach- u. Dienstleistungen	2.255.994	2.478.100	2.298.000	2.340.400	2.383.600	2.427.700
14 + bilanzielle Abschreibungen	441.667	334.200	344.700	331.500	323.800	311.900
15 + Transferaufwendungen	0	0	0	0	0	0
16 + sonstige Aufwendungen	1.714	100	100	100	100	100
17 davon Verfügungsmittel	0	0	0	0	0	0
18 = Aufwendungen (= Zeilen 11 bis 16)	2.699.376	2.812.400	2.642.800	2.672.000	2.707.500	2.739.700
19 = Ergebnis der laufenden Verwaltungstätigkeit (= Zeilen 10 / 18)	-2.635.653	-2.748.900	-2.581.300	-2.612.300	-2.650.300	-2.682.400
20 + Finanzerträge	0	0	0	0	0	0
21 - Zinsen und sonstige Finanzaufwendungen	0	0	0	0	0	0
22 = Finanzergebnis (= Zeilen 20 und 21)	0	0	0	0	0	0
23 = Ergebnis vor Berücksichtigung der internen Leistungsbeziehungen (= Zeilen 19 und 22)	-2.635.653	-2.748.900	-2.581.300	-2.612.300	-2.650.300	-2.682.400
24 Erträge aus internen Leistungsbeziehungen	0	0	0	0	0	0
25 - Aufwendungen aus internen Leistungsbeziehungen	0	0	0	0	0	0
26 = Ergebnis (= Zeilen 23, 24, 25)	-2.635.653	-2.748.900	-2.581.300	-2.612.300	-2.650.300	-2.682.400
Nachrichtlich: Nettoabschreibungsaufwand						
bilanzielle Abschreibungen auf imm. Vermögensgegenst. u. Sachanl. sowie auf gel. Zuwendungen	441.415	334.200	344.700	331.500	323.800	311.900
- Erträge aus der Auflösung von Sonderposten aus Zuschüssen und Zuwendungen sowie für Beiträge	56.189	57.400	55.300	53.400	50.800	50.800
= Nettoabschreibungsaufwand	385.226	276.800	289.400	278.100	273.000	261.100

Teilhaushalt 2026

Produktbereich	5/4	Verkehrsflächen und -anlagen, ÖPNV
Produktgruppe	5/4/1	Gemeindestraßen
Produkt	5/4/1/010	Geh- und Radwege

Allgemeine Angaben

zuständiger Fachbereich	3003 FD III/3 Tiefbau
verantwortlich	Clausen, Ulli
Beschreibung	Unterhaltung der Geh- und Radwege, Fahrradabstellplätze und Ausstattungselemente. Abrufen von Zuwendungen. Verbesserung und Optimierung des Radwegenetzes. Ausübung der Funktion als Straßenbaulastträger im Rahmen der kommunalen Selbstverwaltung.
Auftragsgrundlage	Straßen- und Wegegesetz, Baurecht, Satzungsrecht
Zielgruppe	Bürger/innen und Besucher/innen der Stadt Rendsburg

Teilhaushalt 2026

Produktbereich 5/4 Verkehrsflächen und -anlagen, ÖPNV
 Produktgruppe 5/4/1 Gemeindestraßen
Produkt 5/4/1/010 Geh- und Radwege

Teilergebnishaushalt

Ertrags- und Aufwandsarten	Ergebnis 2024	Ansatz 2025	Ansatz 2026	Planung 2027	Planung 2028	Planung 2029
	1	2	3	4	5	6
1 Steuern und ähnliche Abgaben	0	0	0	0	0	0
2 + Zuwendungen und allgemeine Umlagen	100.413	15.000	23.000	23.000	23.000	23.000
3 + sonstige Transfererträge	0	0	0	0	0	0
4 + öffentlich-rechtliche Leistungsentgelte	35.373	35.000	33.500	31.000	31.000	30.000
5 privatrechtliche Leistungsentgelte	0	0	0	0	0	0
6 Kostenerstattungen und Kostenumlagen	0	0	0	0	0	0
7 + sonstige Erträge	0	0	0	0	0	0
8 + aktivierte Eigenleistungen	0	0	0	0	0	0
9 + / - Bestandsveränderungen	0	0	0	0	0	0
10 = Erträge	135.786	50.000	56.500	54.000	54.000	53.000
11 Personalaufwendungen	0	0	0	0	0	0
12 + Versorgungsaufwendungen	0	0	0	0	0	0
13 + Aufwendungen für Sach- u. Dienstleistungen	140.546	150.000	150.500	151.500	152.500	53.600
14 + bilanzielle Abschreibungen	277.957	263.800	257.100	240.300	237.800	224.600
15 + Transferaufwendungen	0	0	0	0	0	0
16 + sonstige Aufwendungen	0	0	0	0	0	0
17 davon Verfügungsmittel	0	0	0	0	0	0
18 = Aufwendungen (= Zeilen 11 bis 16)	418.503	413.800	407.600	391.800	390.300	278.200
19 = Ergebnis der laufenden Verwaltungstätigkeit (= Zeilen 10 / 18)	-282.717	-363.800	-351.100	-337.800	-336.300	-225.200
20 + Finanzerträge	0	0	0	0	0	0
21 - Zinsen und sonstige Finanzaufwendungen	0	0	0	0	0	0
22 = Finanzergebnis (= Zeilen 20 und 21)	0	0	0	0	0	0
23 = Ergebnis vor Berücksichtigung der internen Leistungsbeziehungen (= Zeilen 19 und 22)	-282.717	-363.800	-351.100	-337.800	-336.300	-225.200
24 Erträge aus internen Leistungsbeziehungen	0	0	0	0	0	0
25 - Aufwendungen aus internen Leistungsbeziehungen	0	0	0	0	0	0
26 = Ergebnis (= Zeilen 23, 24, 25)	-282.717	-363.800	-351.100	-337.800	-336.300	-225.200
Nachrichtlich: Nettoabschreibungsaufwand						
bilanzielle Abschreibungen auf imm. Vermögensgegenst. u. Sachanl. sowie auf gel. Zuwendungen	277.957	263.800	257.100	240.300	237.800	224.600
- Erträge aus der Auflösung von Sonderposten aus Zuschüssen und Zuwendungen sowie für Beiträge	56.689	50.000	56.500	54.000	54.000	53.000
= Nettoabschreibungsaufwand	221.268	213.800	200.600	186.300	183.800	171.600

Teilhaushalt 2026

Produktbereich	5/4	Verkehrsflächen und -anlagen, ÖPNV
Produktgruppe	5/4/1	Gemeindestraßen
Produkt	5/4/1/020	Gemeindestraßen

Allgemeine Angaben

zuständiger Fachbereich	3003 FD III/3 Tiefbau
verantwortlich	Clausen, Ulli
Beschreibung	Erhaltung der Gemeindestraßen, Wege, Plätze, Bushaltestellen. Abrufen von Zuwendungen. Ausübung der Funktion als Straßenbaulastträger im Rahmen der kommunalen Selbstverwaltung.
Auftragsgrundlage	Straßen- und Wegegesetz, Baurecht, Satzungsrecht
Zielgruppe	Bürger/innen und Besucher/innen der Stadt Rendsburg

Teilhaushalt 2026

Produktbereich 5/4 Verkehrsflächen und -anlagen, ÖPNV
 Produktgruppe 5/4/1 Gemeindestraßen
Produkt 5/4/1/020 Gemeindestraßen

Teilergebnishaushalt

Ertrags- und Aufwandsarten	Ergebnis 2024	Ansatz 2025	Ansatz 2026	Planung 2027	Planung 2028	Planung 2029
	1	2	3	4	5	6
1 Steuern und ähnliche Abgaben	0	0	0	0	0	0
2 + Zuwendungen und allgemeine Umlagen	63.590	63.600	63.600	63.600	63.600	63.600
3 + sonstige Transfererträge	0	0	0	0	0	0
4 + öffentlich-rechtliche Leistungsentgelte	207.634	206.400	202.000	197.600	195.800	187.500
5 privatrechtliche Leistungsentgelte	0	0	0	0	0	0
6 Kostenerstattungen und Kostenumlagen	0	0	0	0	0	0
7 + sonstige Erträge	1.573	0	0	0	0	0
8 + aktivierte Eigenleistungen	0	0	0	0	0	0
9 + / - Bestandsveränderungen	0	0	0	0	0	0
10 = Erträge	272.797	270.000	265.600	261.200	259.400	251.100
11 Personalaufwendungen	0	0	0	0	0	0
12 + Versorgungsaufwendungen	0	0	0	0	0	0
13 + Aufwendungen für Sach- u. Dienstleistungen	0	0	0	0	0	0
14 + bilanzielle Abschreibungen	736.100	706.100	687.400	651.900	645.600	605.800
15 + Transferaufwendungen	0	0	0	0	0	0
16 + sonstige Aufwendungen	0	0	0	0	0	0
17 davon Verfügungsmittel	0	0	0	0	0	0
18 = Aufwendungen (= Zeilen 11 bis 16)	736.100	706.100	687.400	651.900	645.600	605.800
19 = Ergebnis der laufenden Verwaltungstätigkeit (= Zeilen 10 / 18)	-463.303	-436.100	-421.800	-390.700	-386.200	-354.700
20 + Finanzerträge	0	0	0	0	0	0
21 - Zinsen und sonstige Finanzaufwendungen	0	0	0	0	0	0
22 = Finanzergebnis (= Zeilen 20 und 21)	0	0	0	0	0	0
23 = Ergebnis vor Berücksichtigung der internen Leistungsbeziehungen (= Zeilen 19 und 22)	-463.303	-436.100	-421.800	-390.700	-386.200	-354.700
24 Erträge aus internen Leistungsbeziehungen	0	0	0	0	0	0
25 - Aufwendungen aus internen Leistungsbeziehungen	0	0	0	0	0	0
26 = Ergebnis (= Zeilen 23, 24, 25)	-463.303	-436.100	-421.800	-390.700	-386.200	-354.700
Nachrichtlich: Nettoabschreibungsaufwand						
bilanzielle Abschreibungen auf imm. Vermögensgegenst. u. Sachanl. sowie auf gel. Zuwendungen	736.100	706.100	687.400	651.900	645.600	605.800
- Erträge aus der Auflösung von Sonderposten aus Zuschüssen und Zuwendungen sowie für Beiträge	271.224	270.000	265.600	261.200	259.400	251.100
= Nettoabschreibungsaufwand	464.876	436.100	421.800	390.700	386.200	354.700

Teilhaushalt 2026

Produktbereich	5/4	Verkehrsflächen und -anlagen, ÖPNV
Produktgruppe	5/4/1	Gemeindestraßen
Produkt	5/4/1/100	Straßenbeleuchtung und Lichtsignalanlagen

Allgemeine Angaben

zuständiger Fachbereich	3003 FD III/3 Tiefbau
verantwortlich	Clausen, Ulli
Beschreibung	Durchführung der Straßenbeleuchtung durch einen Dienstleister im Rahmen der Verkehrssicherungspflicht, Unterhaltung der Lichtsignalanlagen. Weitere Optimierung der Energiebilanz für die Straßenbeleuchtung und Lichtsignalanlagen. Abrufen von Zuwendungen. Ausübung der Funktion als Straßenbaulastträger im Rahmen der kommunalen Selbstverwaltung.
Auftragsgrundlage	Straßen- und Wegegesetz
Zielgruppe	Bürger/innen und Besucher/innen der Stadt Rendsburg

Teilhaushalt 2026

Produktbereich 5/4 Verkehrsflächen und -anlagen, ÖPNV
 Produktgruppe 5/4/1 Gemeindestraßen
Produkt 5/4/1/100 Straßenbeleuchtung und Lichtsignalanlagen

Teilergebnishaushalt

Ertrags- und Aufwandsarten	Ergebnis 2024	Ansatz 2025	Ansatz 2026	Planung 2027	Planung 2028	Planung 2029
	1	2	3	4	5	6
1 Steuern und ähnliche Abgaben	0	0	0	0	0	0
2 + Zuwendungen und allgemeine Umlagen	3.204	1.800	2.600	1.900	1.700	1.200
3 + sonstige Transfererträge	0	0	0	0	0	0
4 + öffentlich-rechtliche Leistungsentgelte	0	0	0	0	0	0
5 privatrechtliche Leistungsentgelte	0	0	0	0	0	0
6 Kostenerstattungen und Kostenumlagen	3.000	3.000	3.000	3.000	3.000	3.000
7 + sonstige Erträge	0	0	0	0	0	0
8 + aktivierte Eigenleistungen	0	0	0	0	0	0
9 + / - Bestandsveränderungen	0	0	0	0	0	0
10 = Erträge	6.204	4.800	5.600	4.900	4.700	4.200
11 Personalaufwendungen	0	0	0	0	0	0
12 + Versorgungsaufwendungen	0	0	0	0	0	0
13 + Aufwendungen für Sach- u. Dienstleistungen	525.016	527.300	535.500	546.200	557.100	568.200
14 + bilanzielle Abschreibungen	55.813	48.200	42.800	35.900	33.700	24.300
15 + Transferaufwendungen	0	0	0	0	0	0
16 + sonstige Aufwendungen	0	0	0	0	0	0
17 davon Verfügungsmittel	0	0	0	0	0	0
18 = Aufwendungen (= Zeilen 11 bis 16)	580.829	575.500	578.300	582.100	590.800	592.500
19 = Ergebnis der laufenden Verwaltungstätigkeit (= Zeilen 10 / 18)	-574.626	-570.700	-572.700	-577.200	-586.100	-588.300
20 + Finanzerträge	0	0	0	0	0	0
21 - Zinsen und sonstige Finanzaufwendungen	0	0	0	0	0	0
22 = Finanzergebnis (= Zeilen 20 und 21)	0	0	0	0	0	0
23 = Ergebnis vor Berücksichtigung der internen Leistungsbeziehungen (= Zeilen 19 und 22)	-574.626	-570.700	-572.700	-577.200	-586.100	-588.300
24 Erträge aus internen Leistungsbeziehungen	0	0	0	0	0	0
25 - Aufwendungen aus internen Leistungsbeziehungen	0	0	0	0	0	0
26 = Ergebnis (= Zeilen 23, 24, 25)	-574.626	-570.700	-572.700	-577.200	-586.100	-588.300
Nachrichtlich: Nettoabschreibungsaufwand						
bilanzielle Abschreibungen auf imm. Vermögensgegenst. u. Sachanl. sowie auf gel. Zuwendungen	55.813	48.200	42.800	35.900	33.700	24.300
- Erträge aus der Auflösung von Sonderposten aus Zuschüssen und Zuwendungen sowie für Beiträge	3.204	1.800	2.600	1.900	1.700	1.200
= Nettoabschreibungsaufwand	52.610	46.400	40.200	34.000	32.000	23.100

Teilhaushalt 2026

Produktbereich	5/4	Verkehrsflächen und -anlagen, ÖPNV
Produktgruppe	5/4/3	Landesstraßen
Produkt	5/4/3/000	Landesstraßen

Allgemeine Angaben

zuständiger Fachbereich	3003 FD III/3 Tiefbau
verantwortlich	Clausen, Ulli
Beschreibung	Unterhaltung und Instandsetzung der Ortsdurchfahrten im Zuge der Landes- und Kreisstraßen gemäß UI-Vereinbarung mit dem Landesbetrieb Straßenbau und Verkehr. Einnahme der Zuweisung zur Unterhaltung der Ortsdurchfahrten gemäß abgeschlossener Vereinbarung. Ausübung der Funktion als Straßenbaulastträger im Rahmen der kommunalen Selbstverwaltung.
Auftragsgrundlage	Straßen- und Wegegesetz, Baurecht, Satzungsrecht, OD-Richtlinie
Zielgruppe	Bürger/innen und Besucher/innen der Stadt Rendsburg

Teilhaushalt 2026

Produktbereich 5/4 Verkehrsflächen und -anlagen, ÖPNV
 Produktgruppe 5/4/3 Landesstraßen
Produkt 5/4/3/000 Landesstraßen

Teilergebnishaushalt

Ertrags- und Aufwandsarten	Ergebnis 2024	Ansatz 2025	Ansatz 2026	Planung 2027	Planung 2028	Planung 2029
	1	2	3	4	5	6
1 Steuern und ähnliche Abgaben	0	0	0	0	0	0
2 + Zuwendungen und allgemeine Umlagen	9.087	54.000	54.500	54.000	54.000	54.000
3 + sonstige Transfererträge	0	0	0	0	0	0
4 + öffentlich-rechtliche Leistungsentgelte	0	0	0	0	0	0
5 privatrechtliche Leistungsentgelte	0	0	0	0	0	0
6 Kostenerstattungen und Kostenumlagen	0	0	0	0	0	0
7 + sonstige Erträge	0	0	0	0	0	0
8 + aktivierte Eigenleistungen	0	0	0	0	0	0
9 + / - Bestandsveränderungen	0	0	0	0	0	0
10 = Erträge	9.087	54.000	54.500	54.000	54.000	54.000
11 Personalaufwendungen	0	0	0	0	0	0
12 + Versorgungsaufwendungen	0	0	0	0	0	0
13 + Aufwendungen für Sach- u. Dienstleistungen	53.964	54.000	54.500	55.600	56.700	57.800
14 + bilanzielle Abschreibungen	0	0	0	0	0	0
15 + Transferaufwendungen	0	0	0	0	0	0
16 + sonstige Aufwendungen	0	0	0	0	0	0
17 davon Verfügungsmittel	0	0	0	0	0	0
18 = Aufwendungen (= Zeilen 11 bis 16)	53.964	54.000	54.500	55.600	56.700	57.800
19 = Ergebnis der laufenden Verwaltungstätigkeit (= Zeilen 10 / 18)	-44.877	0	0	-1.600	-2.700	-3.800
20 + Finanzerträge	0	0	0	0	0	0
21 - Zinsen und sonstige Finanzaufwendungen	0	0	0	0	0	0
22 = Finanzergebnis (= Zeilen 20 und 21)	0	0	0	0	0	0
23 = Ergebnis vor Berücksichtigung der internen Leistungsbeziehungen (= Zeilen 19 und 22)	-44.877	0	0	-1.600	-2.700	-3.800
24 Erträge aus internen Leistungsbeziehungen	0	0	0	0	0	0
25 - Aufwendungen aus internen Leistungsbeziehungen	0	0	0	0	0	0
26 = Ergebnis (= Zeilen 23, 24, 25)	-44.877	0	0	-1.600	-2.700	-3.800
Nachrichtlich: Nettoabschreibungsaufwand						
bilanzielle Abschreibungen auf imm. Vermögensgegenst. u. Sachanl. sowie auf gel. Zuwendungen	0	0	0	0	0	0
- Erträge aus der Auflösung von Sonderposten aus Zuschüssen und Zuwendungen sowie für Beiträge	0	0	0	0	0	0
= Nettoabschreibungsaufwand	0	0	0	0	0	0

Teilhaushalt 2026

Produktbereich	5/4	Verkehrsflächen und -anlagen, ÖPNV
Produktgruppe	5/4/4	Bundesstraßen
Produkt	5/4/4/000	Bundesstraßen

Allgemeine Angaben

zuständiger Fachbereich 3003 FD III/3 Tiefbau

verantwortlich Clausen, Ulli

Beschreibung Unterhaltung und Instandsetzung der Ortsdurchfahrten im Zuge der Bundesstraßen gemäß UI-Vereinbarung mit dem Landesbetrieb Straßenbau und Verkehr. Einnahme der Zuweisung zur Unterhaltung der Ortsdurchfahrten gemäß abgeschlossener Vereinbarung. Ausübung der Funktion als Straßenbaulastträger im Rahmen der kommunalen Selbstverwaltung.

Auftragsgrundlage Straßen- und Wegegesetz, Baurecht, Satzungsrecht, OD-Richtlinie

Zielgruppe Bürger/innen und Besucher/innen der Stadt Rendsburg

Teilhaushalt 2026

Produktbereich 5/4 Verkehrsflächen und -anlagen, ÖPNV
 Produktgruppe 5/4/4 Bundesstraßen
Produkt 5/4/4/000 Bundesstraßen

Teilergebnishaushalt

Ertrags- und Aufwandsarten	Ergebnis 2024	Ansatz 2025	Ansatz 2026	Planung 2027	Planung 2028	Planung 2029
	1	2	3	4	5	6
1 Steuern und ähnliche Abgaben	0	0	0	0	0	0
2 + Zuwendungen und allgemeine Umlagen	71.955	60.900	61.500	62.100	62.700	62.700
3 + sonstige Transfererträge	0	0	0	0	0	0
4 + öffentlich-rechtliche Leistungsentgelte	0	0	0	0	0	0
5 privatrechtliche Leistungsentgelte	0	0	0	0	0	0
6 Kostenerstattungen und Kostenumlagen	0	0	0	0	0	0
7 + sonstige Erträge	0	0	0	0	0	0
8 + aktivierte Eigenleistungen	0	0	0	0	0	0
9 + / - Bestandsveränderungen	0	0	0	0	0	0
10 = Erträge	71.955	60.900	61.500	62.100	62.700	62.700
11 Personalaufwendungen	0	0	0	0	0	0
12 + Versorgungsaufwendungen	0	0	0	0	0	0
13 + Aufwendungen für Sach- u. Dienstleistungen	70.658	60.900	61.500	62.700	64.000	65.300
14 + bilanzielle Abschreibungen	0	0	0	0	0	0
15 + Transferaufwendungen	0	0	0	0	0	0
16 + sonstige Aufwendungen	0	0	0	0	0	0
17 davon Verfügungsmittel	0	0	0	0	0	0
18 = Aufwendungen (= Zeilen 11 bis 16)	70.658	60.900	61.500	62.700	64.000	65.300
19 = Ergebnis der laufenden Verwaltungstätigkeit (= Zeilen 10 / 18)	1.297	0	0	-600	-1.300	-2.600
20 + Finanzerträge	0	0	0	0	0	0
21 - Zinsen und sonstige Finanzaufwendungen	0	0	0	0	0	0
22 = Finanzergebnis (= Zeilen 20 und 21)	0	0	0	0	0	0
23 = Ergebnis vor Berücksichtigung der internen Leistungsbeziehungen (= Zeilen 19 und 22)	1.297	0	0	-600	-1.300	-2.600
24 Erträge aus internen Leistungsbeziehungen	0	0	0	0	0	0
25 - Aufwendungen aus internen Leistungsbeziehungen	0	0	0	0	0	0
26 = Ergebnis (= Zeilen 23, 24, 25)	1.297	0	0	-600	-1.300	-2.600
Nachrichtlich: Nettoabschreibungsaufwand						
bilanzielle Abschreibungen auf imm. Vermögensgegenst. u. Sachanl. sowie auf gel. Zuwendungen	0	0	0	0	0	0
- Erträge aus der Auflösung von Sonderposten aus Zuschüssen und Zuwendungen sowie für Beiträge	0	0	0	0	0	0
= Nettoabschreibungsaufwand	0	0	0	0	0	0

Teilhaushalt 2026

Produktbereich	5/4	Verkehrsflächen und -anlagen, ÖPNV
Produktgruppe	5/4/6	Parkeinrichtungen
Produkt	5/4/6/000	Parkeinrichtungen

Allgemeine Angaben

zuständiger Fachbereich	3001 FD III/1 Bauverwaltung und Klimaschutz
verantwortlich	Moeller, Sarah
Beschreibung	Bereitstellung des Parkdecks Nienstadtstraße sowie der Parkplätze Schleuskuhle im Bereich Holsteiner Straße, Schleuskuhle im Bereich Torstraße und der Tiefgarage des Rathauses
Auftragsgrundlage	Bei den Parkangelegenheiten im öffentlichen Raum handelt es sich um eine hoheitliche Angelegenheit. Dies betrifft die Tiefgarage im Rathaus und die Parkflächen im Bereich der Holsteiner Straße und der Torstraße sowie das Parkdeck Nienstadtstraße. Hier gilt § 13 STVO. Es werden für diese Flächen auch Dauerparktickets auf der Grundlage einer Vereinbarung ausgestellt. Die Parkgebühren richten sich nach der Parkgebührenverordnung und der Tarifordnung für das Parkdeck Nienstadtstraße.
Zielgruppe	Kurzzeitparker und Dauerparker

Teilhaushalt 2026

Produktbereich 5/4 Verkehrsflächen und -anlagen, ÖPNV
 Produktgruppe 5/4/6 Parkeinrichtungen
Produkt 5/4/6/000 Parkeinrichtungen

Teilergebnishaushalt

Ertrags- und Aufwandsarten	Ergebnis 2024	Ansatz 2025	Ansatz 2026	Planung 2027	Planung 2028	Planung 2029
	1	2	3	4	5	6
1 Steuern und ähnliche Abgaben	0	0	0	0	0	0
2 + Zuwendungen und allgemeine Umlagen	18.240	18.300	18.300	18.300	18.300	18.300
3 + sonstige Transfererträge	0	0	0	0	0	0
4 + öffentlich-rechtliche Leistungsentgelte	184.805	245.000	200.000	250.000	252.500	252.500
5 privatrechtliche Leistungsentgelte	0	0	0	0	0	0
6 Kostenerstattungen und Kostenumlagen	0	0	0	0	0	0
7 + sonstige Erträge	0	0	0	0	0	0
8 + aktivierte Eigenleistungen	0	0	0	0	0	0
9 + / - Bestandsveränderungen	0	0	0	0	0	0
10 = Erträge	203.045	263.300	218.300	268.300	270.800	270.800
11 Personalaufwendungen	17.637	19.600	20.000	20.100	20.200	20.300
12 + Versorgungsaufwendungen	0	0	0	0	0	0
13 + Aufwendungen für Sach- u. Dienstleistungen	150.731	220.700	409.800	417.800	426.000	434.600
14 + bilanzielle Abschreibungen	40.724	40.800	40.100	40.100	40.100	40.100
15 + Transferaufwendungen	0	0	0	0	0	0
16 + sonstige Aufwendungen	160	600	30.600	600	600	600
17 davon Verfügungsmittel	0	0	0	0	0	0
18 = Aufwendungen (= Zeilen 11 bis 16)	209.253	281.700	500.500	478.600	486.900	495.600
19 = Ergebnis der laufenden Verwaltungstätigkeit (= Zeilen 10 / 18)	-6.208	-18.400	-282.200	-210.300	-216.100	-224.800
20 + Finanzerträge	0	0	0	0	0	0
21 - Zinsen und sonstige Finanzaufwendungen	0	0	0	0	0	0
22 = Finanzergebnis (= Zeilen 20 und 21)	0	0	0	0	0	0
23 = Ergebnis vor Berücksichtigung der internen Leistungsbeziehungen (= Zeilen 19 und 22)	-6.208	-18.400	-282.200	-210.300	-216.100	-224.800
24 Erträge aus internen Leistungsbeziehungen	0	0	0	0	0	0
25 - Aufwendungen aus internen Leistungsbeziehungen	0	0	0	0	0	0
26 = Ergebnis (= Zeilen 23, 24, 25)	-6.208	-18.400	-282.200	-210.300	-216.100	-224.800
Nachrichtlich: Nettoabschreibungsaufwand						
bilanzielle Abschreibungen auf imm. Vermögensgegenst. u. Sachanl. sowie auf gel. Zuwendungen	40.724	40.800	40.100	40.100	40.100	40.100
- Erträge aus der Auflösung von Sonderposten aus Zuschüssen und Zuwendungen sowie für Beiträge	18.240	18.300	18.300	18.300	18.300	18.300
= Nettoabschreibungsaufwand	22.485	22.500	21.800	21.800	21.800	21.800

Teilhaushalt 2026

Produktbereich	5/4	Verkehrsflächen und -anlagen, ÖPNV
Produktgruppe	5/4/8	Sonstiger Personen- und Güterverkehr
Produkt	5/4/8/000	Städtische Gleisanlagen

Allgemeine Angaben

zuständiger Fachbereich 3003 FD III/3 Tiefbau

verantwortlich Clausen, Ulli

Beschreibung Betreiben einer öffentlichen Eisenbahninfrastruktur auf der ehemaligen Strecke Rendsburg-Fockbek und auf dem Industriestammgleis Büsumer Straße. Der Betrieb auf der Eisenbahninfrastruktur wird von dritten Eisenbahnverkehrsunternehmen durchgeführt. Unterhaltung und Instandsetzung der Eisenbahninfrastruktur mit allen Anlagen und Grünflächen, finanzielle Beteiligung gemäß Infrastrukturanschluss-vertrag mit der Deutschen Bahn Netz AG für die Vorhaltung der Anschlussweiche 89.

Auftragsgrundlage Allgemeines Eisenbahngesetz

Zielgruppe Eisenbahnverkehrsunternehmen

Teilhaushalt 2026

Produktbereich 5/4 Verkehrsflächen und -anlagen, ÖPNV
 Produktgruppe 5/4/8 Sonstiger Personen- und Güterverkehr
Produkt 5/4/8/000 Städtische Gleisanlagen

Teilergebnishaushalt

Ertrags- und Aufwandsarten	Ergebnis 2024	Ansatz 2025	Ansatz 2026	Planung 2027	Planung 2028	Planung 2029
	1	2	3	4	5	6
1 Steuern und ähnliche Abgaben	0	0	0	0	0	0
2 + Zuwendungen und allgemeine Umlagen	0	0	0	0	0	0
3 + sonstige Transfererträge	0	0	0	0	0	0
4 + öffentlich-rechtliche Leistungsentgelte	0	100	100	100	100	100
5 privatrechtliche Leistungsentgelte	0	40.000	40.400	40.800	41.200	41.600
6 Kostenerstattungen und Kostenumlagen	0	0	0	0	0	0
7 + sonstige Erträge	0	100	100	100	100	100
8 + aktivierte Eigenleistungen	0	0	0	0	0	0
9 + / - Bestandsveränderungen	0	0	0	0	0	0
10 = Erträge	0	40.200	40.600	41.000	41.400	41.800
11 Personalaufwendungen	3.158	4.300	4.300	4.300	4.300	4.300
12 + Versorgungsaufwendungen	0	0	0	0	0	0
13 + Aufwendungen für Sach- u. Dienstleistungen	0	0	0	0	0	0
14 + bilanzielle Abschreibungen	74.697	74.800	74.700	74.700	74.700	74.700
15 + Transferaufwendungen	0	0	0	0	0	0
16 + sonstige Aufwendungen	0	0	0	0	0	0
17 davon Verfügungsmittel	0	0	0	0	0	0
18 = Aufwendungen (= Zeilen 11 bis 16)	77.855	79.100	79.000	79.000	79.000	79.000
19 = Ergebnis der laufenden Verwaltungstätigkeit (= Zeilen 10 / 18)	-77.855	-38.900	-38.400	-38.000	-37.600	-37.200
20 + Finanzerträge	0	0	0	0	0	0
21 - Zinsen und sonstige Finanzaufwendungen	0	0	0	0	0	0
22 = Finanzergebnis (= Zeilen 20 und 21)	0	0	0	0	0	0
23 = Ergebnis vor Berücksichtigung der internen Leistungsbeziehungen (= Zeilen 19 und 22)	-77.855	-38.900	-38.400	-38.000	-37.600	-37.200
24 Erträge aus internen Leistungsbeziehungen	0	0	0	0	0	0
25 - Aufwendungen aus internen Leistungsbeziehungen	0	0	0	0	0	0
26 = Ergebnis (= Zeilen 23, 24, 25)	-77.855	-38.900	-38.400	-38.000	-37.600	-37.200
Nachrichtlich: Nettoabschreibungsaufwand						
bilanzielle Abschreibungen auf imm. Vermögensgegenst. u. Sachanl. sowie auf gel. Zuwendungen	74.697	74.800	74.700	74.700	74.700	74.700
- Erträge aus der Auflösung von Sonderposten aus Zuschüssen und Zuwendungen sowie für Beiträge	0	0	0	0	0	0
= Nettoabschreibungsaufwand	74.697	74.800	74.700	74.700	74.700	74.700

Teilhaushalt 2026

Produktbereich	5/4	Verkehrsflächen und -anlagen, ÖPNV
Produktgruppe	5/4/8	Sonstiger Personen- und Güterverkehr
Produkt	5/4/8/100	Rendsburg Port Authority GmbH

Allgemeine Angaben

zuständiger Fachbereich 2001 Fachdienst Finanz- und Beteiligungsverwaltung

verantwortlich Söbbing, Alexander

Beschreibung Die Rendsburg Porth Authority GmbH ist eine mittelbare Beteiligung der Stadt Rendsburg (33 %). Neben der Stadt Rendsburg sind die Gemeinde Osterrönfeld und die Wirtschaftsförderungsgesellschaft des Kreises Rendsburg-Eckernförde an dem Unternehmen beteiligt.

Es entstand in 2012 der einzige Schwerlasthafen in Schleswig-Holstein. Gegenstand der Gesellschaft sind Planung, Erwerb, Erschließung, Unterhaltung und Vermarktung von Grundstücksflächen hinsichtlich des Baus und des Betriebes eines Hafens in Osterrönfeld sowie im interkommunalen Gewerbegebiet der Stadt Rendsburg und der Gemeinde Osterrönfeld südlich der B202.

Auftragsgrundlage Beschlüsse der kommunalen Gremien
Gesellschaftsvertrag

Zielgruppe Rendsburg Port Authority GmbH

Teilhaushalt 2026

Produktbereich 5/4 Verkehrsflächen und -anlagen, ÖPNV
 Produktgruppe 5/4/8 Sonstiger Personen- und Güterverkehr
 Produkt 5/4/8/100 Rendsburg Port Authority GmbH

Teilergebnishaushalt

Ertrags- und Aufwandsarten	Ergebnis 2024	Ansatz 2025	Ansatz 2026	Planung 2027	Planung 2028	Planung 2029
	1	2	3	4	5	6
1 Steuern und ähnliche Abgaben	0	0	0	0	0	0
2 + Zuwendungen und allgemeine Umlagen	0	0	0	0	0	0
3 + sonstige Transfererträge	0	0	0	0	0	0
4 + öffentlich-rechtliche Leistungsentgelte	0	0	0	0	0	0
5 privatrechtliche Leistungsentgelte	0	0	0	0	0	0
6 Kostenerstattungen und Kostenumlagen	0	0	0	0	0	0
7 + sonstige Erträge	0	1.000	1.000	1.000	1.000	1.000
8 + aktivierte Eigenleistungen	0	0	0	0	0	0
9 + / - Bestandsveränderungen	0	0	0	0	0	0
10 = Erträge	0	1.000	1.000	1.000	1.000	1.000
11 Personalaufwendungen	0	0	0	0	0	0
12 + Versorgungsaufwendungen	0	0	0	0	0	0
13 + Aufwendungen für Sach- u. Dienstleistungen	0	0	0	0	0	0
14 + bilanzielle Abschreibungen	183.908	150.600	190.600	190.600	190.600	190.600
15 + Transferaufwendungen	0	0	0	0	0	0
16 + sonstige Aufwendungen	0	0	0	0	0	0
17 davon Verfügungsmittel	0	0	0	0	0	0
18 = Aufwendungen (= Zeilen 11 bis 16)	183.908	150.600	190.600	190.600	190.600	190.600
19 = Ergebnis der laufenden Verwaltungstätigkeit (= Zeilen 10 / 18)	-183.908	-149.600	-189.600	-189.600	-189.600	-189.600
20 + Finanzerträge	0	0	0	0	0	0
21 - Zinsen und sonstige Finanzaufwendungen	0	0	0	0	0	0
22 = Finanzergebnis (= Zeilen 20 und 21)	0	0	0	0	0	0
23 = Ergebnis vor Berücksichtigung der internen Leistungsbeziehungen (= Zeilen 19 und 22)	-183.908	-149.600	-189.600	-189.600	-189.600	-189.600
24 Erträge aus internen Leistungsbeziehungen	0	0	0	0	0	0
25 - Aufwendungen aus internen Leistungsbeziehungen	0	0	0	0	0	0
26 = Ergebnis (= Zeilen 23, 24, 25)	-183.908	-149.600	-189.600	-189.600	-189.600	-189.600
Nachrichtlich: Nettoabschreibungsaufwand						
bilanzielle Abschreibungen auf imm. Vermögensgegenst. u. Sachanl. sowie auf gel. Zuwendungen	183.908	150.600	190.600	190.600	190.600	190.600
- Erträge aus der Auflösung von Sonderposten aus Zuschüssen und Zuwendungen sowie für Beiträge	0	0	0	0	0	0
= Nettoabschreibungsaufwand	183.908	150.600	190.600	190.600	190.600	190.600

Teilhaushalt 2026

Produktbereich	5/5	Natur- und Landschaftspflege
Produktgruppe	5/5/1	Öffentliches Grün / Landschaftsbau
Produkt	5/5/1/000	Park- und Gartenanlagen

Allgemeine Angaben

zuständiger Fachbereich	3003 FD III/3 Tiefbau
verantwortlich	Clausen, Ulli
Beschreibung	Unterhaltung und Entwicklung der vielfältigen städtischen Grünstrukturen als Grundlage für die wohnungsnaher Erholung der Menschen, der Erhaltung und Förderung der biologischen Vielfalt und der Verbesserung des Stadtklimas.
Auftragsgrundlage	Bundes- und Landesnaturschutzgesetz, BauGB, BGB, Landschaftsplan der Stadt RD
Zielgruppe	Bürger/Innen, Besucher/Innen der Stadt Rendsburg

Teilhaushalt 2026

Produktbereich 5/5 Natur- und Landschaftspflege
 Produktgruppe 5/5/1 Öffentliches Grün / Landschaftsbau
 Produkt 5/5/1/000 Park- und Gartenanlagen

Teilergebnishaushalt

Ertrags- und Aufwandsarten	Ergebnis 2024	Ansatz 2025	Ansatz 2026	Planung 2027	Planung 2028	Planung 2029
	1	2	3	4	5	6
1 Steuern und ähnliche Abgaben	0	0	0	0	0	0
2 + Zuwendungen und allgemeine Umlagen	1.323	0	1.400	1.400	1.400	1.400
3 + sonstige Transfererträge	0	0	0	0	0	0
4 + öffentlich-rechtliche Leistungsentgelte	0	0	0	0	0	0
5 privatrechtliche Leistungsentgelte	0	0	0	0	0	0
6 Kostenerstattungen und Kostenumlagen	900	4.500	4.500	4.500	4.500	4.500
7 + sonstige Erträge	31.874	0	0	0	0	0
8 + aktivierte Eigenleistungen	0	0	0	0	0	0
9 + / - Bestandsveränderungen	0	0	0	0	0	0
10 = Erträge	34.097	4.500	5.900	5.900	5.900	5.900
11 Personalaufwendungen	0	0	0	0	0	0
12 + Versorgungsaufwendungen	0	0	0	0	0	0
13 + Aufwendungen für Sach- u. Dienstleistungen	2.380.587	2.879.200	3.424.800	3.442.500	3.511.400	3.581.600
14 + bilanzielle Abschreibungen	3.030	600	3.200	3.200	3.200	2.600
15 + Transferaufwendungen	0	0	0	0	0	0
16 + sonstige Aufwendungen	0	0	0	0	0	0
17 davon Verfügungsmittel	0	0	0	0	0	0
18 = Aufwendungen (= Zeilen 11 bis 16)	2.383.617	2.879.800	3.428.000	3.445.700	3.514.600	3.584.200
19 = Ergebnis der laufenden Verwaltungstätigkeit (= Zeilen 10 / 18)	-2.349.520	-2.875.300	-3.422.100	-3.439.800	-3.508.700	-3.578.300
20 + Finanzerträge	0	0	0	0	0	0
21 - Zinsen und sonstige Finanzaufwendungen	0	0	0	0	0	0
22 = Finanzergebnis (= Zeilen 20 und 21)	0	0	0	0	0	0
23 = Ergebnis vor Berücksichtigung der internen Leistungsbeziehungen (= Zeilen 19 und 22)	-2.349.520	-2.875.300	-3.422.100	-3.439.800	-3.508.700	-3.578.300
24 Erträge aus internen Leistungsbeziehungen	0	0	0	0	0	0
25 - Aufwendungen aus internen Leistungsbeziehungen	0	0	0	0	0	0
26 = Ergebnis (= Zeilen 23, 24, 25)	-2.349.520	-2.875.300	-3.422.100	-3.439.800	-3.508.700	-3.578.300
Nachrichtlich: Nettoabschreibungsaufwand						
bilanzielle Abschreibungen auf imm. Vermögensgegenst. u. Sachanl. sowie auf gel. Zuwendungen	3.030	600	3.200	3.200	3.200	2.600
- Erträge aus der Auflösung von Sonderposten aus Zuschüssen und Zuwendungen sowie für Beiträge	1.323	0	1.400	1.400	1.400	1.400
= Nettoabschreibungsaufwand	1.707	600	1.800	1.800	1.800	1.200

Teilhaushalt 2026

Produktbereich	5/5	Natur- und Landschaftspflege
Produktgruppe	5/5/1	Öffentliches Grün / Landschaftsbau
Produkt	5/5/1/100	Kleingärten

Allgemeine Angaben

zuständiger Fachbereich	2001 Fachdienst Finanz- und Beteiligungsverwaltung
verantwortlich	Söbbing, Alexander
Beschreibung	Hier wird die ehem. Gliederung "Kleingärten" dargestellt. Die Stadt Rendsburg besitzt diverse Flächen, welche als "Kleingärten" genutzt werden.
Auftragsgrundlage	Bundeskleingartengesetz
Zielgruppe	Pächter bzw. Vereine der Kleingärten

Teilhaushalt 2026

Produktbereich 5/5 Natur- und Landschaftspflege
 Produktgruppe 5/5/1 Öffentliches Grün / Landschaftsbau
Produkt 5/5/1/100 Kleingärten

Teilergebnishaushalt

Ertrags- und Aufwandsarten	Ergebnis 2024	Ansatz 2025	Ansatz 2026	Planung 2027	Planung 2028	Planung 2029
	1	2	3	4	5	6
1 Steuern und ähnliche Abgaben	0	0	0	0	0	0
2 + Zuwendungen und allgemeine Umlagen	0	0	0	0	0	0
3 + sonstige Transfererträge	0	0	0	0	0	0
4 + öffentlich-rechtliche Leistungsentgelte	0	0	0	0	0	0
5 privatrechtliche Leistungsentgelte	36.498	38.000	38.400	38.800	39.200	39.600
6 Kostenerstattungen und Kostenumlagen	0	0	0	0	0	0
7 + sonstige Erträge	0	0	0	0	0	0
8 + aktivierte Eigenleistungen	0	0	0	0	0	0
9 + / - Bestandsveränderungen	0	0	0	0	0	0
10 = Erträge	36.498	38.000	38.400	38.800	39.200	39.600
11 Personalaufwendungen	0	0	0	0	0	0
12 + Versorgungsaufwendungen	0	0	0	0	0	0
13 + Aufwendungen für Sach- u. Dienstleistungen	18.070	15.000	15.200	15.400	15.600	15.900
14 + bilanzielle Abschreibungen	0	0	0	0	0	0
15 + Transferaufwendungen	0	0	0	0	0	0
16 + sonstige Aufwendungen	0	0	0	0	0	0
17 davon Verfügungsmittel	0	0	0	0	0	0
18 = Aufwendungen (= Zeilen 11 bis 16)	18.070	15.000	15.200	15.400	15.600	15.900
19 = Ergebnis der laufenden Verwaltungstätigkeit (= Zeilen 10 / 18)	18.428	23.000	23.200	23.400	23.600	23.700
20 + Finanzerträge	0	0	0	0	0	0
21 - Zinsen und sonstige Finanzaufwendungen	0	0	0	0	0	0
22 = Finanzergebnis (= Zeilen 20 und 21)	0	0	0	0	0	0
23 = Ergebnis vor Berücksichtigung der internen Leistungsbeziehungen (= Zeilen 19 und 22)	18.428	23.000	23.200	23.400	23.600	23.700
24 Erträge aus internen Leistungsbeziehungen	0	0	0	0	0	0
25 - Aufwendungen aus internen Leistungsbeziehungen	0	0	0	0	0	0
26 = Ergebnis (= Zeilen 23, 24, 25)	18.428	23.000	23.200	23.400	23.600	23.700
Nachrichtlich: Nettoabschreibungsaufwand						
bilanzielle Abschreibungen auf imm. Vermögensgegenst. u. Sachanl. sowie auf gel. Zuwendungen	0	0	0	0	0	0
- Erträge aus der Auflösung von Sonderposten aus Zuschüssen und Zuwendungen sowie für Beiträge	0	0	0	0	0	0
= Nettoabschreibungsaufwand	0	0	0	0	0	0

Teilhaushalt 2026

Produktbereich	5/5	Natur- und Landschaftspflege
Produktgruppe	5/5/2	Öffentliche Gewässer / Wasserbauliche Anlagen
Produkt	5/5/2/000	Öffentliche Gewässer und wasserbauliche Anlagen

Allgemeine Angaben

zuständiger Fachbereich	3003 FD III/3 Tiefbau
verantwortlich	Clausen, Ulli
Beschreibung	Pflege und Unterhaltung der städtischen Gräben und Gewässer II.Ordnung (Mastbrookgraben, Seekenbek, Dorbek, Flakgraben, Meesdiek). Einnahme der Zuweisung des Landes zur Unterhaltung der Gewässer II.Ordnung gemäß Landeswassergesetz.
Auftragsgrundlage	Landeswassergesetz, Wasserverbandsgesetz
Zielgruppe	Bürger/innen und Besucher/innen der Stadt Rendsburg

Teilhaushalt 2026

Produktbereich 5/5 Natur- und Landschaftspflege
 Produktgruppe 5/5/2 Öffentliche Gewässer / Wasserbauliche Anlagen
Produkt 5/5/2/000 Öffentliche Gewässer und wasserbauliche Anlagen

Teilergebnishaushalt

Ertrags- und Aufwandsarten	Ergebnis 2024	Ansatz 2025	Ansatz 2026	Planung 2027	Planung 2028	Planung 2029
	1	2	3	4	5	6
1 Steuern und ähnliche Abgaben	0	0	0	0	0	0
2 + Zuwendungen und allgemeine Umlagen	1.266	3.400	3.400	3.400	3.400	3.400
3 + sonstige Transfererträge	0	0	0	0	0	0
4 + öffentlich-rechtliche Leistungsentgelte	0	0	0	0	0	0
5 privatrechtliche Leistungsentgelte	0	0	0	0	0	0
6 Kostenerstattungen und Kostenumlagen	0	0	0	0	0	0
7 + sonstige Erträge	0	0	0	0	0	0
8 + aktivierte Eigenleistungen	0	0	0	0	0	0
9 + / - Bestandsveränderungen	0	0	0	0	0	0
10 = Erträge	1.266	3.400	3.400	3.400	3.400	3.400
11 Personalaufwendungen	0	0	0	0	0	0
12 + Versorgungsaufwendungen	0	0	0	0	0	0
13 + Aufwendungen für Sach- u. Dienstleistungen	43.880	58.000	50.400	51.400	52.400	53.500
14 + bilanzielle Abschreibungen	783	800	800	800	800	800
15 + Transferaufwendungen	0	0	0	0	0	0
16 + sonstige Aufwendungen	0	0	0	0	0	0
17 davon Verfügungsmittel	0	0	0	0	0	0
18 = Aufwendungen (= Zeilen 11 bis 16)	44.663	58.800	51.200	52.200	53.200	54.300
19 = Ergebnis der laufenden Verwaltungstätigkeit (= Zeilen 10 / 18)	-43.397	-55.400	-47.800	-48.800	-49.800	-50.900
20 + Finanzerträge	0	0	0	0	0	0
21 - Zinsen und sonstige Finanzaufwendungen	0	0	0	0	0	0
22 = Finanzergebnis (= Zeilen 20 und 21)	0	0	0	0	0	0
23 = Ergebnis vor Berücksichtigung der internen Leistungsbeziehungen (= Zeilen 19 und 22)	-43.397	-55.400	-47.800	-48.800	-49.800	-50.900
24 Erträge aus internen Leistungsbeziehungen	0	0	0	0	0	0
25 - Aufwendungen aus internen Leistungsbeziehungen	0	0	0	0	0	0
26 = Ergebnis (= Zeilen 23, 24, 25)	-43.397	-55.400	-47.800	-48.800	-49.800	-50.900
Nachrichtlich: Nettoabschreibungsaufwand						
bilanzielle Abschreibungen auf imm. Vermögensgegenst. u. Sachanl. sowie auf gel. Zuwendungen	783	800	800	800	800	800
- Erträge aus der Auflösung von Sonderposten aus Zuschüssen und Zuwendungen sowie für Beiträge	0	0	0	0	0	0
= Nettoabschreibungsaufwand	783	800	800	800	800	800

Teilhaushalt 2026

Produktbereich	5/5	Natur- und Landschaftspflege
Produktgruppe	5/5/2	Öffentliche Gewässer / Wasserbauliche Anlagen
Produkt	5/5/2/100	Obereiderhafen

Allgemeine Angaben

zuständiger Fachbereich	3006 FD III/6 Ordnung und Verkehr
verantwortlich	Galow, Matthias
Beschreibung	<p>Bereitstellung der notwendigen Ressourcen zur Erfüllung der Aufgaben als Hafenbehörde; dieses umfasst die Gebühren für Genehmigungen, Bußgelder und Erstattungen an Dritte für nichthoheitliche Aufgaben</p> <p>Personal-/Sachkosten-Erstattungen der Stadt Büdelsdorf aufgrund eines öffentlich-rechtlichen Vertrages für die Übernahme der Aufgabe als Hafenbehörde</p>
Auftragsgrundlage	Landesverordnung für die Häfen in Schleswig-Holstein, Hafenbenutzungsordnung, weitere schifffahrtsrechtliche Vorschriften
Zielgruppe	Nutzer/innen und Anlieger des Obereiderhafens

Teilhaushalt 2026

Produktbereich 5/5 Natur- und Landschaftspflege
 Produktgruppe 5/5/2 Öffentliche Gewässer / Wasserbauliche Anlagen
 Produkt 5/5/2/100 Obereiderhafen

Teilergebnishaushalt

Ertrags- und Aufwandsarten	Ergebnis 2024	Ansatz 2025	Ansatz 2026	Planung 2027	Planung 2028	Planung 2029
	1	2	3	4	5	6
1 Steuern und ähnliche Abgaben	0	0	0	0	0	0
2 + Zuwendungen und allgemeine Umlagen	14.609	14.700	14.700	14.700	11.800	6.000
3 + sonstige Transfererträge	0	0	0	0	0	0
4 + öffentlich-rechtliche Leistungsentgelte	895	6.600	6.700	6.800	6.900	7.000
5 privatrechtliche Leistungsentgelte	0	0	0	0	0	0
6 Kostenerstattungen und Kostenumlagen	9.481	20.300	20.500	20.700	20.900	21.000
7 + sonstige Erträge	0	100	100	100	100	100
8 + aktivierte Eigenleistungen	0	0	0	0	0	0
9 + / - Bestandsveränderungen	0	0	0	0	0	0
10 = Erträge	24.985	41.700	42.000	42.300	39.700	34.100
11 Personalaufwendungen	0	0	0	0	0	0
12 + Versorgungsaufwendungen	0	0	0	0	0	0
13 + Aufwendungen für Sach- u. Dienstleistungen	37.402	20.000	10.000	10.200	10.400	10.600
14 + bilanzielle Abschreibungen	21.914	22.000	22.000	22.000	17.700	9.000
15 + Transferaufwendungen	0	0	0	0	0	0
16 + sonstige Aufwendungen	5.664	7.300	7.300	7.400	7.500	7.700
17 davon Verfügungsmittel	0	0	0	0	0	0
18 = Aufwendungen (= Zeilen 11 bis 16)	64.980	49.300	39.300	39.600	35.600	27.300
19 = Ergebnis der laufenden Verwaltungstätigkeit (= Zeilen 10 / 18)	-39.995	-7.600	2.700	2.700	4.100	6.800
20 + Finanzerträge	0	0	0	0	0	0
21 - Zinsen und sonstige Finanzaufwendungen	0	0	0	0	0	0
22 = Finanzergebnis (= Zeilen 20 und 21)	0	0	0	0	0	0
23 = Ergebnis vor Berücksichtigung der internen Leistungsbeziehungen (= Zeilen 19 und 22)	-39.995	-7.600	2.700	2.700	4.100	6.800
24 Erträge aus internen Leistungsbeziehungen	0	0	0	0	0	0
25 - Aufwendungen aus internen Leistungsbeziehungen	0	0	0	0	0	0
26 = Ergebnis (= Zeilen 23, 24, 25)	-39.995	-7.600	2.700	2.700	4.100	6.800
Nachrichtlich: Nettoabschreibungsaufwand						
bilanzielle Abschreibungen auf imm. Vermögensgegenst. u. Sachanl. sowie auf gel. Zuwendungen	21.914	22.000	22.000	22.000	17.700	9.000
- Erträge aus der Auflösung von Sonderposten aus Zuschüssen und Zuwendungen sowie für Beiträge	14.609	14.700	14.700	14.700	11.800	6.000
= Nettoabschreibungsaufwand	7.305	7.300	7.300	7.300	5.900	3.000

Teilhaushalt 2026

Produktbereich	5/5	Natur- und Landschaftspflege
Produktgruppe	5/5/4	Naturschutz und Landschaftspflege
Produkt	5/5/4/000	Naturschutz und Landschaftspflege

Allgemeine Angaben

zuständiger Fachbereich	3003 FD III/3 Tiefbau
verantwortlich	Clausen, Ulli
Beschreibung	Unterhaltung und Entwicklung von Biotop- und Ausgleichsflächen und städtischen Ökokontoflächen. Unterhaltung und Entwicklung von Artenschutzmaßnahmen. Förderung der Möglichkeiten des Naturerlebens durch Unterhaltung und Weiterentwicklung des Naturerlebnisraumes Untereider
Auftragsgrundlage	Bundes- und Landesnaturschutzgesetz, BauGB, Landschaftsplan der Stadt RD
Zielgruppe	Bürger/Innen, Besucher/Innen der Stadt Rendsburg

Teilhaushalt 2026

Produktbereich 5/5 Natur- und Landschaftspflege
 Produktgruppe 5/5/4 Naturschutz und Landschaftspflege
Produkt 5/5/4/000 Naturschutz und Landschaftspflege

Teilergebnishaushalt

Ertrags- und Aufwandsarten	Ergebnis 2024	Ansatz 2025	Ansatz 2026	Planung 2027	Planung 2028	Planung 2029
	1	2	3	4	5	6
1 Steuern und ähnliche Abgaben	0	0	0	0	0	0
2 + Zuwendungen und allgemeine Umlagen	44.526	30.000	44.000	0	0	0
3 + sonstige Transfererträge	0	0	0	0	0	0
4 + öffentlich-rechtliche Leistungsentgelte	0	0	0	0	0	0
5 privatrechtliche Leistungsentgelte	0	0	0	0	0	0
6 Kostenerstattungen und Kostenumlagen	0	155.000	0	0	0	0
7 + sonstige Erträge	0	100	100	100	100	100
8 + aktivierte Eigenleistungen	0	0	0	0	0	0
9 + / - Bestandsveränderungen	0	0	0	0	0	0
10 = Erträge	44.526	185.100	44.100	100	100	100
11 Personalaufwendungen	0	0	0	0	0	0
12 + Versorgungsaufwendungen	0	0	0	0	0	0
13 + Aufwendungen für Sach- u. Dienstleistungen	144.250	182.800	183.900	185.900	187.900	190.000
14 + bilanzielle Abschreibungen	0	0	0	0	0	0
15 + Transferaufwendungen	0	0	0	0	0	0
16 + sonstige Aufwendungen	52.688	200	200	200	200	200
17 davon Verfügungsmittel	0	0	0	0	0	0
18 = Aufwendungen (= Zeilen 11 bis 16)	196.938	183.000	184.100	186.100	188.100	190.200
19 = Ergebnis der laufenden Verwaltungstätigkeit (= Zeilen 10 / 18)	-152.412	2.100	-140.000	-186.000	-188.000	-190.100
20 + Finanzerträge	0	0	0	0	0	0
21 - Zinsen und sonstige Finanzaufwendungen	0	0	0	0	0	0
22 = Finanzergebnis (= Zeilen 20 und 21)	0	0	0	0	0	0
23 = Ergebnis vor Berücksichtigung der internen Leistungsbeziehungen (= Zeilen 19 und 22)	-152.412	2.100	-140.000	-186.000	-188.000	-190.100
24 Erträge aus internen Leistungsbeziehungen	0	0	0	0	0	0
25 - Aufwendungen aus internen Leistungsbeziehungen	0	0	0	0	0	0
26 = Ergebnis (= Zeilen 23, 24, 25)	-152.412	2.100	-140.000	-186.000	-188.000	-190.100
Nachrichtlich: Nettoabschreibungsaufwand						
bilanzielle Abschreibungen auf imm. Vermögensgegenst. u. Sachanl. sowie auf gel. Zuwendungen	0	0	0	0	0	0
- Erträge aus der Auflösung von Sonderposten aus Zuschüssen und Zuwendungen sowie für Beiträge	0	0	0	0	0	0
= Nettoabschreibungsaufwand	0	0	0	0	0	0

Teilhaushalt 2026

Produktbereich 5/5 Natur- und Landschaftspflege
Produktgruppe 5/5/5 Land- und Forstwirtschaft
Produkt 5/5/5/000 Landwirtschaft

Allgemeine Angaben

zuständiger Fachbereich	2001 Fachdienst Finanz- und Beteiligungsverwaltung
verantwortlich	Söbbing, Alexander
Beschreibung	Hier wird die ehem. Gliederung "Landwirtschaft" dargestellt. Die Stadt Rendsburg besitzt diverse Flächen, welche (weitestgehend durch Dritte) landwirtschaftlich genutzt werden.
Auftragsgrundlage	Der Grund für die Verwaltung der landwirtschaftlichen Flächen ergibt sich zunächst aus der Aufgabe des Bürgermeisters, die Verwaltung in eigener Zuständigkeit nach den Zielen und Grundsätzen der Ratsversammlung und im Rahmen der von ihr bereitgestellten Mittel zu leiten (§ 65 Abs. 1 S. 1 Gemeindeordnung). Hinzu kommen entsprechende vertragliche Beziehungen (z. B. Pacht).
Zielgruppe	Nutzer der landwirtschaftlichen Flächen

Teilhaushalt 2026

Produktbereich 5/5 Natur- und Landschaftspflege
 Produktgruppe 5/5/5 Land- und Forstwirtschaft
Produkt 5/5/5/000 Landwirtschaft

Teilergebnishaushalt

Ertrags- und Aufwandsarten	Ergebnis 2024	Ansatz 2025	Ansatz 2026	Planung 2027	Planung 2028	Planung 2029
	1	2	3	4	5	6
1 Steuern und ähnliche Abgaben	0	0	0	0	0	0
2 + Zuwendungen und allgemeine Umlagen	0	0	0	0	0	0
3 + sonstige Transfererträge	0	0	0	0	0	0
4 + öffentlich-rechtliche Leistungsentgelte	0	0	0	0	0	0
5 privatrechtliche Leistungsentgelte	0	0	0	0	0	0
6 Kostenerstattungen und Kostenumlagen	0	0	0	0	0	0
7 + sonstige Erträge	5.038	0	0	0	0	0
8 + aktivierte Eigenleistungen	0	0	0	0	0	0
9 + / - Bestandsveränderungen	0	0	0	0	0	0
10 = Erträge	5.038	0	0	0	0	0
11 Personalaufwendungen	0	0	0	0	0	0
12 + Versorgungsaufwendungen	0	0	0	0	0	0
13 + Aufwendungen für Sach- u. Dienstleistungen	19.802	18.200	18.400	18.600	18.800	19.200
14 + bilanzielle Abschreibungen	0	0	0	0	0	0
15 + Transferaufwendungen	0	0	0	0	0	0
16 + sonstige Aufwendungen	0	0	0	0	0	0
17 davon Verfügungsmittel	0	0	0	0	0	0
18 = Aufwendungen (= Zeilen 11 bis 16)	19.802	18.200	18.400	18.600	18.800	19.200
19 = Ergebnis der laufenden Verwaltungstätigkeit (= Zeilen 10 / 18)	-14.764	-18.200	-18.400	-18.600	-18.800	-19.200
20 + Finanzerträge	0	0	0	0	0	0
21 - Zinsen und sonstige Finanzaufwendungen	0	0	0	0	0	0
22 = Finanzergebnis (= Zeilen 20 und 21)	0	0	0	0	0	0
23 = Ergebnis vor Berücksichtigung der internen Leistungsbeziehungen (= Zeilen 19 und 22)	-14.764	-18.200	-18.400	-18.600	-18.800	-19.200
24 Erträge aus internen Leistungsbeziehungen	0	0	0	0	0	0
25 - Aufwendungen aus internen Leistungsbeziehungen	0	0	0	0	0	0
26 = Ergebnis (= Zeilen 23, 24, 25)	-14.764	-18.200	-18.400	-18.600	-18.800	-19.200
Nachrichtlich: Nettoabschreibungsaufwand						
bilanzielle Abschreibungen auf imm. Vermögensgegenst. u. Sachanl. sowie auf gel. Zuwendungen	0	0	0	0	0	0
- Erträge aus der Auflösung von Sonderposten aus Zuschüssen und Zuwendungen sowie für Beiträge	0	0	0	0	0	0
= Nettoabschreibungsaufwand	0	0	0	0	0	0

Teilhaushalt 2026

Produktbereich	5/5	Natur- und Landschaftspflege
Produktgruppe	5/5/5	Land- und Forstwirtschaft
Produkt	5/5/5/100	Forstwirtschaft

Allgemeine Angaben

zuständiger Fachbereich	2001 Fachdienst Finanz- und Beteiligungsverwaltung
verantwortlich	Söbbing, Alexander
Beschreibung	Hier wird die ehem. Gliederung "Forstwirtschaftliche Unternehmen" dargestellt. Die Stadt Rendsburg besitzt diverse Waldflächen.
Auftragsgrundlage	Der Grund für die Verwaltung der Forsten ergibt sich aus der Aufgabe des Bürgermeisters, die Verwaltung in eigener Zuständigkeit nach den Zielen und Grundsätzen der Ratsversammlung und im Rahmen der von ihr bereitgestellten Mittel zu leiten (§ 65 Abs. 1 S. 1 Gemeindeordnung).
Zielgruppe	Nutzer bzw. Besucher des Waldes (Öffentlichkeit)

Teilhaushalt 2026

Produktbereich 5/5 Natur- und Landschaftspflege
 Produktgruppe 5/5/5 Land- und Forstwirtschaft
Produkt 5/5/5/100 Forstwirtschaft

Teilergebnishaushalt

Ertrags- und Aufwandsarten	Ergebnis 2024	Ansatz 2025	Ansatz 2026	Planung 2027	Planung 2028	Planung 2029
	1	2	3	4	5	6
1 Steuern und ähnliche Abgaben	0	0	0	0	0	0
2 + Zuwendungen und allgemeine Umlagen	0	0	0	0	0	0
3 + sonstige Transfererträge	0	0	0	0	0	0
4 + öffentlich-rechtliche Leistungsentgelte	0	0	0	0	0	0
5 privatrechtliche Leistungsentgelte	5.652	5.000	5.100	5.200	5.300	5.400
6 Kostenerstattungen und Kostenumlagen	0	0	0	0	0	0
7 + sonstige Erträge	0	0	0	0	0	0
8 + aktivierte Eigenleistungen	0	0	0	0	0	0
9 + / - Bestandsveränderungen	0	0	0	0	0	0
10 = Erträge	5.652	5.000	5.100	5.200	5.300	5.400
11 Personalaufwendungen	0	0	0	0	0	0
12 + Versorgungsaufwendungen	0	0	0	0	0	0
13 + Aufwendungen für Sach- u. Dienstleistungen	21.464	52.300	57.400	53.500	54.100	55.200
14 + bilanzielle Abschreibungen	377	400	400	400	400	400
15 + Transferaufwendungen	0	0	0	0	0	0
16 + sonstige Aufwendungen	950	600	600	600	600	600
17 davon Verfügungsmittel	0	0	0	0	0	0
18 = Aufwendungen (= Zeilen 11 bis 16)	22.791	53.300	58.400	54.500	55.100	56.200
19 = Ergebnis der laufenden Verwaltungstätigkeit (= Zeilen 10 / 18)	-17.139	-48.300	-53.300	-49.300	-49.800	-50.800
20 + Finanzerträge	0	0	0	0	0	0
21 - Zinsen und sonstige Finanzaufwendungen	0	0	0	0	0	0
22 = Finanzergebnis (= Zeilen 20 und 21)	0	0	0	0	0	0
23 = Ergebnis vor Berücksichtigung der internen Leistungsbeziehungen (= Zeilen 19 und 22)	-17.139	-48.300	-53.300	-49.300	-49.800	-50.800
24 Erträge aus internen Leistungsbeziehungen	0	0	0	0	0	0
25 - Aufwendungen aus internen Leistungsbeziehungen	0	0	0	0	0	0
26 = Ergebnis (= Zeilen 23, 24, 25)	-17.139	-48.300	-53.300	-49.300	-49.800	-50.800
Nachrichtlich: Nettoabschreibungsaufwand						
bilanzielle Abschreibungen auf imm. Vermögensgegenst. u. Sachanl. sowie auf gel. Zuwendungen	377	400	400	400	400	400
- Erträge aus der Auflösung von Sonderposten aus Zuschüssen und Zuwendungen sowie für Beiträge	0	0	0	0	0	0
= Nettoabschreibungsaufwand	377	400	400	400	400	400

Teilhaushalt 2026

Produktbereich	5/7	Wirtschaft und Tourismus
Produktgruppe	5/7/1	Wirtschaftsförderung
Produkt	5/7/1/000	Wirtschaftsförderung

Allgemeine Angaben

zuständiger Fachbereich	0000 Stabsstelle Bürgermeisterin
verantwortlich	Soennichsen, Janet
Beschreibung	Bündelung der durch die Stadt Rendsburg aufgebracht bzw. erhaltenen Aufwendungen und Erträge einschl. Investitionen, um die Wirtschaft in der Region Rendsburg zu fördern und zu unterstützen.
Auftragsgrundlage	Beschlüsse der städtischen Gremien
Zielgruppe	Wirtschaftliche Unternehmen

Teilhaushalt 2026

Produktbereich 5/7 Wirtschaft und Tourismus
 Produktgruppe 5/7/1 Wirtschaftsförderung
Produkt 5/7/1/000 Wirtschaftsförderung

Teilergebnishaushalt

Ertrags- und Aufwandsarten	Ergebnis 2024	Ansatz 2025	Ansatz 2026	Planung 2027	Planung 2028	Planung 2029
	1	2	3	4	5	6
1 Steuern und ähnliche Abgaben	0	0	0	0	0	0
2 + Zuwendungen und allgemeine Umlagen	0	100	100	100	100	100
3 + sonstige Transfererträge	0	0	0	0	0	0
4 + öffentlich-rechtliche Leistungsentgelte	0	0	0	0	0	0
5 privatrechtliche Leistungsentgelte	25.652	25.200	24.100	25.700	26.000	26.300
6 Kostenerstattungen und Kostenumlagen	7.112	9.400	9.500	9.700	9.900	10.000
7 + sonstige Erträge	0	200	200	200	200	200
8 + aktivierte Eigenleistungen	0	0	0	0	0	0
9 + / - Bestandsveränderungen	0	0	0	0	0	0
10 = Erträge	32.764	34.900	33.900	35.700	36.200	36.600
11 Personalaufwendungen	0	0	0	0	0	0
12 + Versorgungsaufwendungen	0	0	0	0	0	0
13 + Aufwendungen für Sach- u. Dienstleistungen	27.917	33.500	28.700	29.100	29.500	29.900
14 + bilanzielle Abschreibungen	1.139	1.200	1.200	1.200	1.200	1.200
15 + Transferaufwendungen	0	0	0	0	0	0
16 + sonstige Aufwendungen	0	0	0	0	0	0
17 davon Verfügungsmittel	0	0	0	0	0	0
18 = Aufwendungen (= Zeilen 11 bis 16)	29.056	34.700	29.900	30.300	30.700	31.100
19 = Ergebnis der laufenden Verwaltungstätigkeit (= Zeilen 10 / 18)	3.709	200	4.000	5.400	5.500	5.500
20 + Finanzerträge	0	0	0	0	0	0
21 - Zinsen und sonstige Finanzaufwendungen	0	0	0	0	0	0
22 = Finanzergebnis (= Zeilen 20 und 21)	0	0	0	0	0	0
23 = Ergebnis vor Berücksichtigung der internen Leistungsbeziehungen (= Zeilen 19 und 22)	3.709	200	4.000	5.400	5.500	5.500
24 Erträge aus internen Leistungsbeziehungen	0	0	0	0	0	0
25 - Aufwendungen aus internen Leistungsbeziehungen	0	0	0	0	0	0
26 = Ergebnis (= Zeilen 23, 24, 25)	3.709	200	4.000	5.400	5.500	5.500
Nachrichtlich: Nettoabschreibungsaufwand						
bilanzielle Abschreibungen auf imm. Vermögensgegenst. u. Sachanl. sowie auf gel. Zuwendungen	1.139	1.200	1.200	1.200	1.200	1.200
- Erträge aus der Auflösung von Sonderposten aus Zuschüssen und Zuwendungen sowie für Beiträge	0	0	0	0	0	0
= Nettoabschreibungsaufwand	1.139	1.200	1.200	1.200	1.200	1.200

Teilhaushalt 2026

Produktbereich	5/7	Wirtschaft und Tourismus
Produktgruppe	5/7/1	Wirtschaftsförderung
Produkt	5/7/1/100	Entwicklungsgesellschaft Borgstedtfelde

Allgemeine Angaben

zuständiger Fachbereich	2001 Fachdienst Finanz- und Beteiligungsverwaltung
verantwortlich	Söbbing, Alexander
Beschreibung	<p>Die Entwicklungsgesellschaft Borgstedtfelde mbH ist eine mittelbare Beteiligung der Stadt Rendsburg (30 %). Neben der Stadt Rendsburg sind die Stadt Büdelsdorf und die Gemeinden Borgstedt und Schacht-Audorf.</p> <p>Gegenstand der Gesellschaft sind der Erwerb und die Veräußerung von Grundstücken sowie die Planung und Durchführung von Erschließungsmaßnahmen für ein Gewerbegebiet in Borgstedtfelde.</p>
Auftragsgrundlage	Beschlüsse der kommunalen Gremien Gesellschaftsvertrag
Zielgruppe	Entwicklungsgesellschaft Borgstedtfelde mbH

Teilhaushalt 2026

Produktbereich 5/7 Wirtschaft und Tourismus
 Produktgruppe 5/7/1 Wirtschaftsförderung
 Produkt 5/7/1/100 Entwicklungsgesellschaft Borgstedtfelde

Teilergebnishaushalt

Ertrags- und Aufwandsarten	Ergebnis 2024	Ansatz 2025	Ansatz 2026	Planung 2027	Planung 2028	Planung 2029
	1	2	3	4	5	6
1 Steuern und ähnliche Abgaben	0	0	0	0	0	0
2 + Zuwendungen und allgemeine Umlagen	0	0	0	0	0	0
3 + sonstige Transfererträge	0	0	0	0	0	0
4 + öffentlich-rechtliche Leistungsentgelte	0	0	0	0	0	0
5 privatrechtliche Leistungsentgelte	0	0	0	0	0	0
6 Kostenerstattungen und Kostenumlagen	31.500	0	0	0	0	0
7 + sonstige Erträge	11.025	6.000	6.100	6.200	6.300	6.300
8 + aktivierte Eigenleistungen	0	0	0	0	0	0
9 + / - Bestandsveränderungen	0	0	0	0	0	0
10 = Erträge	42.525	6.000	6.100	6.200	6.300	6.300
11 Personalaufwendungen	0	0	0	0	0	0
12 + Versorgungsaufwendungen	0	0	0	0	0	0
13 + Aufwendungen für Sach- u. Dienstleistungen	0	6.000	6.100	6.200	6.300	6.400
14 + bilanzielle Abschreibungen	0	0	0	0	0	0
15 + Transferaufwendungen	0	0	0	0	0	0
16 + sonstige Aufwendungen	0	0	0	0	0	0
17 davon Verfügungsmittel	0	0	0	0	0	0
18 = Aufwendungen (= Zeilen 11 bis 16)	0	6.000	6.100	6.200	6.300	6.400
19 = Ergebnis der laufenden Verwaltungstätigkeit (= Zeilen 10 / 18)	42.525	0	0	0	0	-100
20 + Finanzerträge	0	0	0	0	0	0
21 - Zinsen und sonstige Finanzaufwendungen	0	0	0	0	0	0
22 = Finanzergebnis (= Zeilen 20 und 21)	0	0	0	0	0	0
23 = Ergebnis vor Berücksichtigung der internen Leistungsbeziehungen (= Zeilen 19 und 22)	42.525	0	0	0	0	-100
24 Erträge aus internen Leistungsbeziehungen	0	0	0	0	0	0
25 - Aufwendungen aus internen Leistungsbeziehungen	0	0	0	0	0	0
26 = Ergebnis (= Zeilen 23, 24, 25)	42.525	0	0	0	0	-100
Nachrichtlich: Nettoabschreibungsaufwand						
bilanzielle Abschreibungen auf imm. Vermögensgegenst. u. Sachanl. sowie auf gel. Zuwendungen	0	0	0	0	0	0
- Erträge aus der Auflösung von Sonderposten aus Zuschüssen und Zuwendungen sowie für Beiträge	0	0	0	0	0	0
= Nettoabschreibungsaufwand	0	0	0	0	0	0

Teilhaushalt 2026

Produktbereich	5/7	Wirtschaft und Tourismus
Produktgruppe	5/7/3	Allgemeine Einrichtungen und Unternehmen
Produkt	5/7/3/000	Nordmarkhalle / Willy-Brandt-Platz

Allgemeine Angaben

zuständiger Fachbereich	2001 Fachdienst Finanz- und Beteiligungsverwaltung
verantwortlich	Söbbing, Alexander
Beschreibung	Organisation der gebührenrechnenden Einrichtung "Nordmarkhalle und Willy-Brandt-Platz" Die Nordmarkhalle und der angrenzende Willy-Brandt-Platz sind seit mehr als 100 Jahren eine städtische Veranstaltungsstätte, wo regelmäßig städtische Veranstaltungen (z. B. Rendsburger Trödel-Treff, Babybedarfs- und Kleiderbörse) und Fremdveranstaltungen stattfinden.
Auftragsgrundlage	Benutzungsordnung für die Nordmarkhalle und den Willy-Brandt-Platz, Entgeltordnung für die Benutzung der Nordmarkhalle und des Willy-Brandt-Platzes
Zielgruppe	Bürger/innen und Besucher/innen der Stadt Rendsburg

Teilhaushalt 2026

Produktbereich 5/7 Wirtschaft und Tourismus
 Produktgruppe 5/7/3 Allgemeine Einrichtungen und Unternehmen
 Produkt 5/7/3/000 Nordmarkhalle / Willy-Brandt-Platz

Teilergebnishaushalt

Ertrags- und Aufwandsarten	Ergebnis 2024	Ansatz 2025	Ansatz 2026	Planung 2027	Planung 2028	Planung 2029
	1	2	3	4	5	6
1 Steuern und ähnliche Abgaben	0	0	0	0	0	0
2 + Zuwendungen und allgemeine Umlagen	839	900	900	900	900	900
3 + sonstige Transfererträge	0	0	0	0	0	0
4 + öffentlich-rechtliche Leistungsentgelte	-2.288	0	0	0	0	0
5 privatrechtliche Leistungsentgelte	15.947	36.100	36.500	36.700	36.900	37.100
6 Kostenerstattungen und Kostenumlagen	129.712	155.000	158.200	158.200	158.200	158.200
7 + sonstige Erträge	0	0	0	0	0	0
8 + aktivierte Eigenleistungen	0	0	0	0	0	0
9 + / - Bestandsveränderungen	0	0	0	0	0	0
10 = Erträge	144.209	192.000	195.600	195.800	196.000	196.200
11 Personalaufwendungen	156.370	160.200	63.000	64.400	65.200	66.100
12 + Versorgungsaufwendungen	0	0	0	0	0	0
13 + Aufwendungen für Sach- u. Dienstleistungen	275.012	282.700	218.800	223.600	227.300	231.200
14 + bilanzielle Abschreibungen	56.574	56.500	57.200	57.200	57.100	56.000
15 + Transferaufwendungen	0	352.600	202.100	206.100	210.200	214.400
16 + sonstige Aufwendungen	2.697	3.000	3.000	3.000	3.000	3.000
17 davon Verfügungsmittel	0	0	0	0	0	0
18 = Aufwendungen (= Zeilen 11 bis 16)	490.653	855.000	544.100	554.300	562.800	570.700
19 = Ergebnis der laufenden Verwaltungstätigkeit (= Zeilen 10 / 18)	-346.445	-663.000	-348.500	-358.500	-366.800	-374.500
20 + Finanzerträge	0	0	0	0	0	0
21 - Zinsen und sonstige Finanzaufwendungen	0	0	0	0	0	0
22 = Finanzergebnis (= Zeilen 20 und 21)	0	0	0	0	0	0
23 = Ergebnis vor Berücksichtigung der internen Leistungsbeziehungen (= Zeilen 19 und 22)	-346.445	-663.000	-348.500	-358.500	-366.800	-374.500
24 Erträge aus internen Leistungsbeziehungen	0	0	0	0	0	0
25 - Aufwendungen aus internen Leistungsbeziehungen	0	0	0	0	0	0
26 = Ergebnis (= Zeilen 23, 24, 25)	-346.445	-663.000	-348.500	-358.500	-366.800	-374.500
Nachrichtlich: Nettoabschreibungsaufwand						
bilanzielle Abschreibungen auf imm. Vermögensgegenst. u. Sachanl. sowie auf gel. Zuwendungen	56.574	56.500	57.200	57.200	57.100	56.000
- Erträge aus der Auflösung von Sonderposten aus Zuschüssen und Zuwendungen sowie für Beiträge	839	900	900	900	900	900
= Nettoabschreibungsaufwand	55.736	55.600	56.300	56.300	56.200	55.100

Teilhaushalt 2026

Produktbereich	5/7	Wirtschaft und Tourismus
Produktgruppe	5/7/3	Allgemeine Einrichtungen und Unternehmen
Produkt	5/7/3/010	Wochenmärkte

Allgemeine Angaben

zuständiger Fachbereich	2001 Fachdienst Finanz- und Beteiligungsverwaltung
verantwortlich	Söbbing, Alexander
Beschreibung	Organisation der gebührenrechnenden Einrichtung "Wochenmärkte" Die Rendsburger Wochenmärkte versorgen die Bürger/innen am Mittwoch, Freitag und Samstag mit frischen Nahrungsmitteln wie Obst, Gemüse, Milchprodukten, Fisch und Fleisch.
Auftragsgrundlage	Benutzungs- und Gebührensatzung für die Wochen- und Jahrmärkte der Stadt Rendsburg (Marktsatzung), Benutzungsordnung für die Nordmarkhalle und den Willy-Brandt-Platz, Entgeltordnung für die Benutzung der Nordmarkhalle und des Willy-Brandt-Platzes
Zielgruppe	Bürger/innen der Stadt Rendsburg und deren umliegenden Gemeinden

Teilhaushalt 2026

Produktbereich 5/7 Wirtschaft und Tourismus
 Produktgruppe 5/7/3 Allgemeine Einrichtungen und Unternehmen
 Produkt 5/7/3/010 Wochenmärkte

Teilergebnishaushalt

Ertrags- und Aufwandsarten	Ergebnis 2024	Ansatz 2025	Ansatz 2026	Planung 2027	Planung 2028	Planung 2029
	1	2	3	4	5	6
1 Steuern und ähnliche Abgaben	0	0	0	0	0	0
2 + Zuwendungen und allgemeine Umlagen	0	0	0	0	0	0
3 + sonstige Transfererträge	0	0	0	0	0	0
4 + öffentlich-rechtliche Leistungsentgelte	-933	0	0	0	0	0
5 privatrechtliche Leistungsentgelte	0	0	0	0	0	0
6 Kostenerstattungen und Kostenumlagen	0	0	0	0	0	0
7 + sonstige Erträge	0	0	0	0	0	0
8 + aktivierte Eigenleistungen	0	0	0	0	0	0
9 + / - Bestandsveränderungen	0	0	0	0	0	0
10 = Erträge	-933	0	0	0	0	0
11 Personalaufwendungen	970	18.600	1.000	1.000	1.000	1.000
12 + Versorgungsaufwendungen	0	0	0	0	0	0
13 + Aufwendungen für Sach- u. Dienstleistungen	31	100	100	100	100	100
14 + bilanzielle Abschreibungen	0	0	0	0	0	0
15 + Transferaufwendungen	0	0	0	0	0	0
16 + sonstige Aufwendungen	160	500	500	500	500	500
17 davon Verfügungsmittel	0	0	0	0	0	0
18 = Aufwendungen (= Zeilen 11 bis 16)	1.161	19.200	1.600	1.600	1.600	1.600
19 = Ergebnis der laufenden Verwaltungstätigkeit (= Zeilen 10 / 18)	-2.094	-19.200	-1.600	-1.600	-1.600	-1.600
20 + Finanzerträge	0	0	0	0	0	0
21 - Zinsen und sonstige Finanzaufwendungen	0	0	0	0	0	0
22 = Finanzergebnis (= Zeilen 20 und 21)	0	0	0	0	0	0
23 = Ergebnis vor Berücksichtigung der internen Leistungsbeziehungen (= Zeilen 19 und 22)	-2.094	-19.200	-1.600	-1.600	-1.600	-1.600
24 Erträge aus internen Leistungsbeziehungen	0	0	0	0	0	0
25 - Aufwendungen aus internen Leistungsbeziehungen	0	0	0	0	0	0
26 = Ergebnis (= Zeilen 23, 24, 25)	-2.094	-19.200	-1.600	-1.600	-1.600	-1.600
Nachrichtlich: Nettoabschreibungsaufwand						
bilanzielle Abschreibungen auf imm. Vermögensgegenst. u. Sachanl. sowie auf gel. Zuwendungen	0	0	0	0	0	0
- Erträge aus der Auflösung von Sonderposten aus Zuschüssen und Zuwendungen sowie für Beiträge	0	0	0	0	0	0
= Nettoabschreibungsaufwand	0	0	0	0	0	0

Teilhaushalt 2026

Produktbereich	5/7	Wirtschaft und Tourismus
Produktgruppe	5/7/3	Allgemeine Einrichtungen und Unternehmen
Produkt	5/7/3/020	Jahrmärkte

Allgemeine Angaben

zuständiger Fachbereich	2001 Fachdienst Finanz- und Beteiligungsverwaltung
verantwortlich	Söbbing, Alexander
Beschreibung	Organisation der gebührenrechnenden Einrichtung "Jahrmärkte" Die Rendsburger Jahrmärkte sind seit mehreren Jahrzehnten eine regelmäßige Marktveranstaltung, die jährlich dreimal stattfindet.
Auftragsgrundlage	Benutzungs- und Gebührensatzung für die Wochen- und Jahrmärkte der Stadt Rendsburg (Marktsatzung), Benutzungsordnung für die Nordmarkhalle und den Willy-Brandt-Platz, Entgeltordnung für die Benutzung der Nordmarkhalle und des Willy-Brandt-Platzes
Zielgruppe	Bürger/innen der Stadt Rendsburg und deren umliegenden Gemeinden

Teilhaushalt 2026

Produktbereich 5/7 Wirtschaft und Tourismus
 Produktgruppe 5/7/3 Allgemeine Einrichtungen und Unternehmen
 Produkt 5/7/3/020 Jahrmärkte

Teilergebnishaushalt

Ertrags- und Aufwandsarten	Ergebnis 2024	Ansatz 2025	Ansatz 2026	Planung 2027	Planung 2028	Planung 2029
	1	2	3	4	5	6
1 Steuern und ähnliche Abgaben	0	0	0	0	0	0
2 + Zuwendungen und allgemeine Umlagen	0	0	0	0	0	0
3 + sonstige Transfererträge	0	0	0	0	0	0
4 + öffentlich-rechtliche Leistungsentgelte	-624	0	0	0	0	0
5 privatrechtliche Leistungsentgelte	0	0	0	0	0	0
6 Kostenerstattungen und Kostenumlagen	0	0	0	0	0	0
7 + sonstige Erträge	0	0	0	0	0	0
8 + aktivierte Eigenleistungen	0	0	0	0	0	0
9 + / - Bestandsveränderungen	0	0	0	0	0	0
10 = Erträge	-624	0	0	0	0	0
11 Personalaufwendungen	86	19.300	1.000	1.000	1.000	1.000
12 + Versorgungsaufwendungen	0	0	0	0	0	0
13 + Aufwendungen für Sach- u. Dienstleistungen	13.131	100	100	100	100	100
14 + bilanzielle Abschreibungen	0	0	0	0	0	0
15 + Transferaufwendungen	0	0	0	0	0	0
16 + sonstige Aufwendungen	160	700	700	700	700	700
17 davon Verfügungsmittel	0	0	0	0	0	0
18 = Aufwendungen (= Zeilen 11 bis 16)	13.378	20.100	1.800	1.800	1.800	1.800
19 = Ergebnis der laufenden Verwaltungstätigkeit (= Zeilen 10 / 18)	-14.002	-20.100	-1.800	-1.800	-1.800	-1.800
20 + Finanzerträge	0	0	0	0	0	0
21 - Zinsen und sonstige Finanzaufwendungen	0	0	0	0	0	0
22 = Finanzergebnis (= Zeilen 20 und 21)	0	0	0	0	0	0
23 = Ergebnis vor Berücksichtigung der internen Leistungsbeziehungen (= Zeilen 19 und 22)	-14.002	-20.100	-1.800	-1.800	-1.800	-1.800
24 Erträge aus internen Leistungsbeziehungen	0	0	0	0	0	0
25 - Aufwendungen aus internen Leistungsbeziehungen	0	0	0	0	0	0
26 = Ergebnis (= Zeilen 23, 24, 25)	-14.002	-20.100	-1.800	-1.800	-1.800	-1.800
Nachrichtlich: Nettoabschreibungsaufwand						
bilanzielle Abschreibungen auf imm. Vermögensgegenst. u. Sachanl. sowie auf gel. Zuwendungen	0	0	0	0	0	0
- Erträge aus der Auflösung von Sonderposten aus Zuschüssen und Zuwendungen sowie für Beiträge	0	0	0	0	0	0
= Nettoabschreibungsaufwand	0	0	0	0	0	0

Teilhaushalt 2026

Produktbereich	5/7	Wirtschaft und Tourismus
Produktgruppe	5/7/3	Allgemeine Einrichtungen und Unternehmen
Produkt	5/7/3/100	Umwelt- und Technikhof

Allgemeine Angaben

zuständiger Fachbereich	2001 Fachdienst Finanz- und Beteiligungsverwaltung
verantwortlich	Söbbing, Alexander
Beschreibung	Der Umwelt- und Technikhof ist ein Eigenbetrieb der Stadt Rendsburg, welcher die klassischen Aufgaben eines Bauhofes für die Stadt Rendsburg wahrnimmt.
Auftragsgrundlage	Beschlüsse der kommunalen Gremien Betriebssatzung Eigenbetriebsverordnung SH
Zielgruppe	Umwelt- und Technikhof

Teilhaushalt 2026

Produktbereich 5/7 Wirtschaft und Tourismus
 Produktgruppe 5/7/3 Allgemeine Einrichtungen und Unternehmen
 Produkt 5/7/3/100 Umwelt- und Technikhof

Teilergebnishaushalt

Ertrags- und Aufwandsarten	Ergebnis 2024	Ansatz 2025	Ansatz 2026	Planung 2027	Planung 2028	Planung 2029
	1	2	3	4	5	6
1 Steuern und ähnliche Abgaben	0	0	0	0	0	0
2 + Zuwendungen und allgemeine Umlagen	0	0	0	0	0	0
3 + sonstige Transfererträge	0	0	0	0	0	0
4 + öffentlich-rechtliche Leistungsentgelte	0	0	0	0	0	0
5 privatrechtliche Leistungsentgelte	0	0	0	0	0	0
6 Kostenerstattungen und Kostenumlagen	0	0	0	0	0	0
7 + sonstige Erträge	0	0	0	0	0	0
8 + aktivierte Eigenleistungen	0	0	0	0	0	0
9 + / - Bestandsveränderungen	0	0	0	0	0	0
10 = Erträge	0	0	0	0	0	0
11 Personalaufwendungen	0	0	0	0	0	0
12 + Versorgungsaufwendungen	0	0	0	0	0	0
13 + Aufwendungen für Sach- u. Dienstleistungen	0	6.500	6.600	6.700	6.800	6.900
14 + bilanzielle Abschreibungen	0	0	0	0	0	0
15 + Transferaufwendungen	0	0	0	0	0	0
16 + sonstige Aufwendungen	300.800	364.600	234.200	238.900	243.700	248.600
17 davon Verfügungsmittel	0	0	0	0	0	0
18 = Aufwendungen (= Zeilen 11 bis 16)	300.800	371.100	240.800	245.600	250.500	255.500
19 = Ergebnis der laufenden Verwaltungstätigkeit (= Zeilen 10 / 18)	-300.800	-371.100	-240.800	-245.600	-250.500	-255.500
20 + Finanzerträge	0	0	0	0	0	0
21 - Zinsen und sonstige Finanzaufwendungen	0	0	0	0	0	0
22 = Finanzergebnis (= Zeilen 20 und 21)	0	0	0	0	0	0
23 = Ergebnis vor Berücksichtigung der internen Leistungsbeziehungen (= Zeilen 19 und 22)	-300.800	-371.100	-240.800	-245.600	-250.500	-255.500
24 Erträge aus internen Leistungsbeziehungen	0	0	0	0	0	0
25 - Aufwendungen aus internen Leistungsbeziehungen	0	0	0	0	0	0
26 = Ergebnis (= Zeilen 23, 24, 25)	-300.800	-371.100	-240.800	-245.600	-250.500	-255.500
Nachrichtlich: Nettoabschreibungsaufwand						
bilanzielle Abschreibungen auf imm. Vermögensgegenst. u. Sachanl. sowie auf gel. Zuwendungen	0	0	0	0	0	0
- Erträge aus der Auflösung von Sonderposten aus Zuschüssen und Zuwendungen sowie für Beiträge	0	0	0	0	0	0
= Nettoabschreibungsaufwand	0	0	0	0	0	0

Teilhaushalt 2026

Produktbereich	5/7	Wirtschaft und Tourismus
Produktgruppe	5/7/5	Tourismus
Produkt	5/7/5/000	Touristische Angelegenheiten

Allgemeine Angaben

zuständiger Fachbereich 0000 Stabsstelle Bürgermeisterin

verantwortlich Soennichsen, Janet

Beschreibung In diesem Produkt werden die notwendigen Aufwendungen/Erträge und investiven Ausgaben/Einnahmen nachgewiesen, welche für die touristische Vermarktung Rendsburgs notwendig sind. Dazu zählen auch auch Zuschüsse an Dritte, welche touristische Aufgaben für die Stadt wahrnehmen.

Weiterhin werden hier die Kosten für das Stadtmarketing nachgewiesen.

Auftragsgrundlage Beschlüsse der Gremien
Leistungs- und Zielvereinbarungen
Vertragliche Regelungen

Zielgruppe Bürger/innen und Besucher/innen der Stadt Rendsburg
Vereine, Verbände, Unternehmen

Teilhaushalt 2026

Produktbereich 5/7 Wirtschaft und Tourismus
 Produktgruppe 5/7/5 Tourismus
 Produkt 5/7/5/000 Touristische Angelegenheiten

Teilergebnishaushalt

Ertrags- und Aufwandsarten	Ergebnis 2024	Ansatz 2025	Ansatz 2026	Planung 2027	Planung 2028	Planung 2029
	1	2	3	4	5	6
1 Steuern und ähnliche Abgaben	0	0	0	0	0	0
2 + Zuwendungen und allgemeine Umlagen	21.963	20.100	22.000	22.000	22.000	22.000
3 + sonstige Transfererträge	0	0	0	0	0	0
4 + öffentlich-rechtliche Leistungsentgelte	0	0	0	0	0	0
5 privatrechtliche Leistungsentgelte	16.192	9.400	11.000	11.000	11.000	11.000
6 Kostenerstattungen und Kostenumlagen	0	0	0	0	0	0
7 + sonstige Erträge	0	0	0	0	0	0
8 + aktivierte Eigenleistungen	0	0	0	0	0	0
9 + / - Bestandsveränderungen	0	0	0	0	0	0
10 = Erträge	38.155	29.500	33.000	33.000	33.000	33.000
11 Personalaufwendungen	86	500	500	500	500	500
12 + Versorgungsaufwendungen	0	0	0	0	0	0
13 + Aufwendungen für Sach- u. Dienstleistungen	94.170	113.200	114.900	116.600	118.300	120.600
14 + bilanzielle Abschreibungen	64.261	62.600	62.700	62.800	62.900	51.500
15 + Transferaufwendungen	903.197	1.055.100	1.391.200	1.419.000	1.447.300	1.476.300
16 + sonstige Aufwendungen	2.459	20.700	20.900	21.100	21.300	21.600
17 davon Verfügungsmittel	0	0	0	0	0	0
18 = Aufwendungen (= Zeilen 11 bis 16)	1.064.173	1.252.100	1.590.200	1.620.000	1.650.300	1.670.500
19 = Ergebnis der laufenden Verwaltungstätigkeit (= Zeilen 10 / 18)	-1.026.018	-1.222.600	-1.557.200	-1.587.000	-1.617.300	-1.637.500
20 + Finanzerträge	0	0	0	0	0	0
21 - Zinsen und sonstige Finanzaufwendungen	0	0	0	0	0	0
22 = Finanzergebnis (= Zeilen 20 und 21)	0	0	0	0	0	0
23 = Ergebnis vor Berücksichtigung der internen Leistungsbeziehungen (= Zeilen 19 und 22)	-1.026.018	-1.222.600	-1.557.200	-1.587.000	-1.617.300	-1.637.500
24 Erträge aus internen Leistungsbeziehungen	0	0	0	0	0	0
25 - Aufwendungen aus internen Leistungsbeziehungen	0	0	0	0	0	0
26 = Ergebnis (= Zeilen 23, 24, 25)	-1.026.018	-1.222.600	-1.557.200	-1.587.000	-1.617.300	-1.637.500
Nachrichtlich: Nettoabschreibungsaufwand						
bilanzielle Abschreibungen auf imm. Vermögensgegenst. u. Sachanl. sowie auf gel. Zuwendungen	64.261	62.600	62.700	62.800	62.900	51.500
- Erträge aus der Auflösung von Sonderposten aus Zuschüssen und Zuwendungen sowie für Beiträge	21.963	20.100	22.000	22.000	22.000	22.000
= Nettoabschreibungsaufwand	42.298	42.500	40.700	40.800	40.900	29.500

Teilhaushalt 2026

Produktbereich	6/1	Allgemeine Finanzwirtschaft
Produktgruppe	6/1/1	Steuern, allgemeine Zuweisungen, allgemeine Umlagen
Produkt	6/1/1/000	Steuern, allgemeine Zuweisungen, allgemeine Umlagen

Allgemeine Angaben

zuständiger Fachbereich	2001 Fachdienst Finanz- und Beteiligungsverwaltung
verantwortlich	Söbbing, Alexander
Beschreibung	<p>Hierzu zählen die ehem. Gliederungen "Steuern, allgemeinen Zuweisungen und allgemeinen Umlagen".</p> <p>Hier werden somit die Steuern (insbesondere Gewerbesteuer, Grundsteuer, Hundesteuer und Vergnügungssteuer) sowie die allgemeinen Zuweisungen (insbesondere allg. Schlüsselzuweisungen) und die allgemeinen Umlagen (insbesondere Kreisumlage und Gewerbesteuerumlage) dargestellt.</p>
Auftragsgrundlage	Diverse gesetzliche Regelungen. Insbesondere Finanzausgleichsgesetz, Gewerbesteuergesetz, Grundsteuergesetz, Abgabenordnung und Satzungen der Stadt Rendsburg.
Zielgruppe	Steuer- und Abgabepflichtige

Teilhaushalt 2026

Produktbereich 6/1 Allgemeine Finanzwirtschaft
 Produktgruppe 6/1/1 Steuern, allgemeine Zuweisungen, allgemeine Umlagen
Produkt 6/1/1/000 Steuern, allgemeine Zuweisungen, allgemeine Umlagen

Teilergebnishaushalt

Ertrags- und Aufwandsarten	Ergebnis 2024	Ansatz 2025	Ansatz 2026	Planung 2027	Planung 2028	Planung 2029
	1	2	3	4	5	6
1 Steuern und ähnliche Abgaben	44.410.030	45.943.900	47.150.700	48.943.900	50.608.800	52.147.700
2 + Zuwendungen und allgemeine Umlagen	11.147.685	12.853.100	12.840.700	13.080.400	13.370.400	13.668.400
3 + sonstige Transfererträge	0	0	0	0	0	0
4 + öffentlich-rechtliche Leistungsentgelte	0	0	0	0	0	0
5 privatrechtliche Leistungsentgelte	0	0	0	0	0	0
6 Kostenerstattungen und Kostenumlagen	0	0	0	0	0	0
7 + sonstige Erträge	416.679	10.000	10.100	10.200	10.300	10.300
8 + aktivierte Eigenleistungen	0	0	0	0	0	0
9 + / - Bestandsveränderungen	0	0	0	0	0	0
10 = Erträge	55.974.393	58.807.000	60.001.500	62.034.500	63.989.500	65.826.400
11 Personalaufwendungen	0	0	0	0	0	0
12 + Versorgungsaufwendungen	0	0	0	0	0	0
13 + Aufwendungen für Sach- u. Dienstleistungen	0	0	0	0	0	0
14 + bilanzielle Abschreibungen	500.929	0	0	0	0	0
15 + Transferaufwendungen	13.912.503	14.410.100	16.652.300	16.818.800	16.987.000	17.156.900
16 + sonstige Aufwendungen	0	0	1.000	0	0	0
17 davon Verfügungsmittel	0	0	0	0	0	0
18 = Aufwendungen (= Zeilen 11 bis 16)	14.413.432	14.410.100	16.653.300	16.818.800	16.987.000	17.156.900
19 = Ergebnis der laufenden Verwaltungstätigkeit (= Zeilen 10 / 18)	41.560.961	44.396.900	43.348.200	45.215.700	47.002.500	48.669.500
20 + Finanzerträge	10.402	0	0	0	0	0
21 - Zinsen und sonstige Finanzaufwendungen	643.363	11.100	160.200	160.300	160.400	160.400
22 = Finanzergebnis (= Zeilen 20 und 21)	-632.962	-11.100	-160.200	-160.300	-160.400	-160.400
23 = Ergebnis vor Berücksichtigung der internen Leistungsbeziehungen (= Zeilen 19 und 22)	40.927.999	44.385.800	43.188.000	45.055.400	46.842.100	48.509.100
24 Erträge aus internen Leistungsbeziehungen	0	0	0	0	0	0
25 - Aufwendungen aus internen Leistungsbeziehungen	0	0	0	0	0	0
26 = Ergebnis (= Zeilen 23, 24, 25)	40.927.999	44.385.800	43.188.000	45.055.400	46.842.100	48.509.100
Nachrichtlich: Nettoabschreibungsaufwand						
bilanzielle Abschreibungen auf imm. Vermögensgegenst. u. Sachanl. sowie auf gel. Zuwendungen	0	0	0	0	0	0
- Erträge aus der Auflösung von Sonderposten aus Zuschüssen und Zuwendungen sowie für Beiträge	0	0	0	0	0	0
= Nettoabschreibungsaufwand	0	0	0	0	0	0

Teilhaushalt 2026

Produktbereich	6/1	Allgemeine Finanzwirtschaft
Produktgruppe	6/1/2	Sonstige allgemeine Finanzwirtschaft
Produkt	6/1/2/000	Sonstige allgemeine Finanzwirtschaft

Allgemeine Angaben

zuständiger Fachbereich	2001 Fachdienst Finanz- und Beteiligungsverwaltung
verantwortlich	Söbbing, Alexander
Beschreibung	In der sonstigen allgemeinen Finanzwirtschaft werden die weiteren finanzwirksamen Vorfälle dargestellt. Hierzu zählen insbesondere Zins- und Tilgungsleistungen für Verbindlichkeiten aus Kreditaufnahmen.
Auftragsgrundlage	Der Grund für die sonstige allgemeine Finanzwirtschaft ergibt sich zunächst aus der Aufgabe des Bürgermeisters, die Verwaltung in eigener Zuständigkeit nach den Zielen und Grundsätzen der Ratsversammlung und im Rahmen der von ihr bereitgestellten Mittel zu leiten (§ 65 Abs. 1 S. 1 Gemeindeordnung). Dazu kommen noch diverse vertragliche Beziehungen (insb. Darlehensverträge).
Zielgruppe	Darlehensgeber

Teilhaushalt 2026

Produktbereich 6/1 Allgemeine Finanzwirtschaft
 Produktgruppe 6/1/2 Sonstige allgemeine Finanzwirtschaft
Produkt 6/1/2/000 Sonstige allgemeine Finanzwirtschaft

Teilergebnishaushalt

Ertrags- und Aufwandsarten	Ergebnis 2024	Ansatz 2025	Ansatz 2026	Planung 2027	Planung 2028	Planung 2029
	1	2	3	4	5	6
1 Steuern und ähnliche Abgaben	0	0	0	0	0	0
2 + Zuwendungen und allgemeine Umlagen	0	0	0	0	0	0
3 + sonstige Transfererträge	0	0	0	0	0	0
4 + öffentlich-rechtliche Leistungsentgelte	0	0	0	0	0	0
5 privatrechtliche Leistungsentgelte	0	0	0	0	0	0
6 Kostenerstattungen und Kostenumlagen	0	0	0	0	0	0
7 + sonstige Erträge	0	0	0	0	0	0
8 + aktivierte Eigenleistungen	0	0	0	0	0	0
9 + / - Bestandsveränderungen	0	0	0	0	0	0
10 = Erträge	0	0	0	0	0	0
11 Personalaufwendungen	0	0	0	0	0	0
12 + Versorgungsaufwendungen	0	0	0	0	0	0
13 + Aufwendungen für Sach- u. Dienstleistungen	0	0	0	0	0	0
14 + bilanzielle Abschreibungen	0	500.000	505.000	1.000.000	1.400.000	1.700.000
15 + Transferaufwendungen	0	0	0	0	0	0
16 + sonstige Aufwendungen	0	0	0	0	0	0
17 davon Verfügungsmittel	0	0	0	0	0	0
18 = Aufwendungen (= Zeilen 11 bis 16)	0	500.000	505.000	1.000.000	1.400.000	1.700.000
19 = Ergebnis der laufenden Verwaltungstätigkeit (= Zeilen 10 / 18)	0	-500.000	-505.000	-1.000.000	-1.400.000	-1.700.000
20 + Finanzerträge	2	200	200	200	200	200
21 - Zinsen und sonstige Finanzaufwendungen	1.597.739	1.570.400	1.657.300	2.067.300	2.384.400	2.653.900
22 = Finanzergebnis (= Zeilen 20 und 21)	-1.597.736	-1.570.200	-1.657.100	-2.067.100	-2.384.200	-2.653.700
23 = Ergebnis vor Berücksichtigung der internen Leistungsbeziehungen (= Zeilen 19 und 22)	-1.597.736	-2.070.200	-2.162.100	-3.067.100	-3.784.200	-4.353.700
24 Erträge aus internen Leistungsbeziehungen	0	0	0	0	0	0
25 - Aufwendungen aus internen Leistungsbeziehungen	0	0	0	0	0	0
26 = Ergebnis (= Zeilen 23, 24, 25)	-1.597.736	-2.070.200	-2.162.100	-3.067.100	-3.784.200	-4.353.700
Nachrichtlich: Nettoabschreibungsaufwand						
bilanzielle Abschreibungen auf imm. Vermögensgegenst. u. Sachanl. sowie auf gel. Zuwendungen	0	500.000	505.000	1.000.000	1.400.000	1.700.000
- Erträge aus der Auflösung von Sonderposten aus Zuschüssen und Zuwendungen sowie für Beiträge	0	0	0	0	0	0
= Nettoabschreibungsaufwand	0	500.000	505.000	1.000.000	1.400.000	1.700.000



RENSBURG

Die Bürgermeisterin

Stadt Rendsburg

Finanzplan B - Investitionen

für das Haushaltsjahr

2026

Teilhaushalt 2026

Produktbereich	1/1	Innere Verwaltung
Produktgruppe	1/1/1	Verwaltungssteuerung und -service
Produkt	1/1/1/000	Gemeindeorgane

Allgemeine Angaben

zuständiger Fachbereich 2001 Fachdienst Finanz- und Beteiligungsverwaltung

verantwortlich Söbbing, Alexander

Beschreibung Zu den Gemeindeorganen zählen:

- Ratsversammlung
- Senat
- Bauausschuss
- Umweltausschuss
- Ausschuss für Bildung, Kultur, Sport und Soziales

Insofern werden hier alle Aufwendungen, Erträge und investive Mittel ausgewiesen, welche im Zusammenhang mit den o. g. Gremien, insbesondere deren Sitzungen, stehen.

Auftragsgrundlage Gemeindeordnung. Hier insbesondere die §§ 27 bis 47 Gemeindeordnung.

Zielgruppe Ehrenamtlich Tätige in den Gemeindeorganen.

Teilhaushalt 2026

Produktbereich 1/1 Innere Verwaltung
 Produktgruppe 1/1/1 Verwaltungssteuerung und -service
 Produkt 1/1/1/000 Gemeindeorgane

Teilfinanzplan - B. Planung einzelner Investitionsmaßnahmen

Investitionsmaßnahmen	Ergebnis 2024	Ansatz 2025	Ansatz 2026 Verpfl.Er gesamt	Planung 2027 Verpfl.Erm. 2027	Planung 2028 Verpfl.Erm. 2028	Planung 2029 Verpfl.Erm. 2029	bisher be- reitetgestellt Gesamt Einz./Ausz.
	1	2	3	4	5	6	7
Investitionsmaßnahmen unterhalb der festgesetzten Wertgrenzen							
Summe der investiven Einzahlungen	0	0	0 -	0 -	0 -	0 -	0 0
Summe der investiven Auszahlungen	2.529	3.500	3.500 0	3.500 0	3.500 0	3.500 0	6.029 20.029
Saldo (Einzahlungen ./ Auszahlungen)	2.529-	3.500-	3.500- -	3.500- -	3.500- -	3.500- -	6.029- 20.029-

Teilhaushalt 2026

Produktbereich	1/1	Innere Verwaltung
Produktgruppe	1/1/1	Verwaltungssteuerung und -service
Produkt	1/1/1/010	Innere Verwaltungsangelegenheiten

Allgemeine Angaben

zuständiger Fachbereich 2001 Fachdienst Finanz- und Beteiligungsverwaltung

verantwortlich Wilke, Sven

Beschreibung Im Produkt "Innere Verwaltungsangelegenheiten" werden die zentralen Aufgaben der Stadt Rendsburg gebündelt.
Hierzu zählen die ehemaligen Gliederungen:

- Zentrale und Innere Dienste
- Personal
- Rechnungsprüfung
- Gleichstellungsbeauftragte
- EDV
- Versorgungskasse - Behilfen
- Angelegenheiten (Gesamt-)Personalrat
- Allgemeine Bauverwaltung
- Hochbauverwaltung
- Tiefbauverwaltung
- Gräberfürsorge
- Neues Rathaus
- Altes Rathaus

Auftragsgrundlage Innere Angelegenheiten der Verwaltung ergeben sich zunächst aus der Aufgabe des Bürgermeisters, die Verwaltung in eigener Zuständigkeit nach den Zielen und Grundsätzen der Ratsversammlung und im Rahmen der von ihr bereitgestellten Mittel zu leiten (§ 65 Abs. 1 S. 1 Gemeindeordnung). Dazu kommen noch diverse Regelungen aus der Gemeindeordnung (z. B. Rechnungsprüfung), anderen Gesetzen usw. oder Beschlüssen der kommunalen Gremien.

Zielgruppe Insbesondere die Mitarbeiter/innen der Stadtverwaltung Rendsburg einschl. Außenstellen.

Teilhaushalt 2026

Produktbereich 1/1 Innere Verwaltung
 Produktgruppe 1/1/1 Verwaltungssteuerung und -service
 Produkt 1/1/1/010 Innere Verwaltungsangelegenheiten

Teilfinanzplan - B. Planung einzelner Investitionsmaßnahmen

Investitionsmaßnahmen	Ergebnis 2024	Ansatz 2025	Ansatz 2026 Verpfl.Er gesamt	Planung 2027 Verpfl.Erm. 2027	Planung 2028 Verpfl.Erm. 2028	Planung 2029 Verpfl.Erm. 2029	bisher be- reitetgestellt Gesamt Einz./Ausz.
	1	2	3	4	5	6	7
Investitionsmaßnahmen oberhalb der festgesetzten Wertgrenzen							
Maßnahme Nr. 90 SCHUL-IT / DigitalPakt							
+ Einzahlungen aus Investitionszuwendungen	0	0	100 -	100 -	100 -	100 -	0 400
+ sonstige investive Einzahlungen	0	0	0 -	0 -	0 -	0 -	0 0
- Auszahlungen für den Erwerb von Grundstücken und Gebäuden	0	0	0 0	0 0	0 0	0 0	0 0
- Auszahlungen für Baumaßnahmen	0	0	0 0	0 0	0 0	0 0	0 0
- sonstige investive Auszahlungen	10.943	19.400	15.600 0	15.900 0	16.200 0	16.500 0	30.343 94.543
Saldo Maßnahme Nr. 90 (Einzahlungen ./.. Auszahlungen)	10.943-	19.400-	15.500- -	15.800- -	16.100- -	16.400- -	30.343- 94.143-
Maßnahme Nr. 100 Investitionen EDV Allgemein							
+ Einzahlungen aus Investitionszuwendungen	0	0	0 -	0 -	0 -	0 -	0 0
+ sonstige investive Einzahlungen	0	0	0 -	0 -	0 -	0 -	0 0
- Auszahlungen für den Erwerb von Grundstücken und Gebäuden	0	0	0 0	0 0	0 0	0 0	0 0
- Auszahlungen für Baumaßnahmen	0	0	0 0	0 0	0 0	0 0	0 0
- sonstige investive Auszahlungen	251.205	111.100	100.100 0	109.600 0	111.800 0	114.100 0	362.305 797.905
Saldo Maßnahme Nr. 100 (Einzahlungen ./.. Auszahlungen)	251.205-	111.100-	100.100- -	109.600- -	111.800- -	114.100- -	362.305- 797.905-
Maßnahme Nr. 131 Innere Verwaltungsangelegenheiten - Investitionen ins Neue Rathaus							
+ Einzahlungen aus Investitionszuwendungen	0	0	0 -	0 -	0 -	0 -	0 0
+ sonstige investive Einzahlungen	0	0	0 -	0 -	0 -	0 -	0 0
- Auszahlungen für den Erwerb von Grundstücken und Gebäuden	0	0	0 0	0 0	0 0	0 0	0 0
- Auszahlungen für Baumaßnahmen	0	200.400	10.000 0	10.000 0	10.000 0	0 0	200.400 230.400
- sonstige investive Auszahlungen	0	0	0 0	0 0	0 0	0 0	0 0

Teilhaushalt 2026

Produktbereich 1/1 Innere Verwaltung
 Produktgruppe 1/1/1 Verwaltungssteuerung und -service
 Produkt 1/1/1/010 Innere Verwaltungsangelegenheiten

Teilfinanzplan - B. Planung einzelner Investitionsmaßnahmen

Investitionsmaßnahmen	Ergebnis 2024	Ansatz 2025	Ansatz 2026 Verpfl.Er gesamt	Planung 2027 Verpfl.Erm. 2027	Planung 2028 Verpfl.Erm. 2028	Planung 2029 Verpfl.Erm. 2029	bisher be- reitetgestellt Gesamt Einz./Ausz.
	1	2	3	4	5	6	7
Investitionsmaßnahmen oberhalb der festgesetzten Wertgrenzen							
Maßnahme Nr. 131 Innere Verwaltungsangelegenheiten - Investitionen ins Neue Rathaus							
Saldo Maßnahme Nr. 131 (Einzahlungen ./ Auszahlungen)	0	200.400-	10.000- -	10.000- -	10.000- -	0 -	200.400- 230.400-
Investitionsmaßnahmen unterhalb der festgesetzten Wertgrenzen							
Summe der investiven Einzahlungen	0	0	200 -	200 -	200 -	200 -	0 800
Summe der investiven Auszahlungen	28.049	118.600	76.800 0	86.700 0	87.900 0	88.100 0	146.649 486.149
Saldo (Einzahlungen ./ Auszahlungen)	28.049-	118.600-	76.600- -	86.500- -	87.700- -	87.900- -	146.649- 485.349-

Teilhaushalt 2026

Produktbereich	1/1	Innere Verwaltung
Produktgruppe	1/1/1	Verwaltungssteuerung und -service
Produkt	1/1/1/020	Finanzverwaltung

Allgemeine Angaben

zuständiger Fachbereich	2001 Fachdienst Finanz- und Beteiligungsverwaltung
verantwortlich	Söbbing, Alexander
Beschreibung	Hierbei werden die Aufgaben der Fachdienste "Finanzen" und "Stadtkasse" einschl. der ehemaligen Gliederungen "Wirtschaft und Finanzen" und "Steuerverwaltung" gebündelt.
Auftragsgrundlage	Der Grund für die "Finanzverwaltung" ergibt sich zunächst aus der Aufgabe des Bürgermeisters, die Verwaltung in eigener Zuständigkeit nach den Zielen und Grundsätzen der Ratsversammlung und im Rahmen der von ihr bereitgestellten Mittel zu leiten (§ 65 Abs. 1 S. 1 Gemeindeordnung). Dazu kommen noch diverse Regelungen aus der Gemeindeordnung bzw. Gemeindehaushaltsverordnung (z. B. Stadtkasse/Finanzbuchhaltung), anderen Gesetzen (z. B. Abgabenordnung) usw. oder Beschlüssen der kommunalen Gremien.
Zielgruppe	Mitarbeiter/innen der Stadtverwaltung Rendsburg einschl. Außenstellen Steuerpflichtige Allgemein Kreditoren/Debitoren

Teilhaushalt 2026

Produktbereich 1/1 Innere Verwaltung
 Produktgruppe 1/1/1 Verwaltungssteuerung und -service
 Produkt 1/1/1/020 Finanzverwaltung

Teilfinanzplan - B. Planung einzelner Investitionsmaßnahmen

Investitionsmaßnahmen	Ergebnis 2024	Ansatz 2025	Ansatz 2026 Verpfl.Er gesamt	Planung 2027 Verpfl.Erm. 2027	Planung 2028 Verpfl.Erm. 2028	Planung 2029 Verpfl.Erm. 2029	bisher be- reitetgestellt Gesamt Einz./Ausz.
	1	2	3	4	5	6	7
Investitionsmaßnahmen unterhalb der festgesetzten Wertgrenzen							
Summe der investiven Einzahlungen	0	0	0 -	0 -	0 -	0 -	0 0
Summe der investiven Auszahlungen	0	0	0 0	0 0	0 0	0 0	0 0
Saldo (Einzahlungen ./ Auszahlungen)	0	0	0 -	0 -	0 -	0 -	0 0

Teilhaushalt 2026

Produktbereich	1/1	Innere Verwaltung
Produktgruppe	1/1/1	Verwaltungssteuerung und -service
Produkt	1/1/1/030	Liegenschaftsverwaltung

Allgemeine Angaben

zuständiger Fachbereich 2001 Fachdienst Finanz- und Beteiligungsverwaltung

verantwortlich Söbbing, Alexander

Beschreibung Hierbei werden insbesondere die ehemaligen Gliederungen "Liegenschaftsverwaltung", "Verwaltung allgemeines Grundvermögen", "Wohn- und Geschäftsgrundstücke" und "Sonstiges Grundvermögen" gebündelt.

Das Produkt soll somit den gesamten Bereich der Liegenschaftsverwaltung (An- und Verkauf, Miete, Pacht usw.) abdecken, sofern nicht einem speziellen Produkt zugeordnet.

Auftragsgrundlage Der Grund für die "Liegenschaftsverwaltung" ergibt sich zunächst aus der Aufgabe des Bürgermeisters, die Verwaltung in eigener Zuständigkeit nach den Zielen und Grundsätzen der Ratsversammlung und im Rahmen der von ihr bereitgestellten Mittel zu leiten (§ 65 Abs. 1 S. 1 Gemeindeordnung). Dazu kommen noch diverse vertragliche oder eigentumsrechtliche Beziehungen (z. B. Kaufverträge, Mietverträge, Pachtverträge).

Zielgruppe Nutzer der Liegenschaften (Pächter, Mieter, Mitarbeiter/innen der Stadtverwaltung)
Jeweilige Vertragspartner

Teilhaushalt 2026

Produktbereich 1/1 Innere Verwaltung
 Produktgruppe 1/1/1 Verwaltungssteuerung und -service
 Produkt 1/1/1/030 Liegenschaftsverwaltung

Teilfinanzplan - B. Planung einzelner Investitionsmaßnahmen

Investitionsmaßnahmen	Ergebnis 2024	Ansatz 2025	Ansatz 2026 Verpfl.Er gesamt	Planung 2027 Verpfl.Erm. 2027	Planung 2028 Verpfl.Erm. 2028	Planung 2029 Verpfl.Erm. 2029	bisher be- reitetgestellt Gesamt Einz./Ausz.
	1	2	3	4	5	6	7
Investitionsmaßnahmen oberhalb der festgesetzten Wertgrenzen							
Maßnahme Nr. 2 Verkauf Grund u. Boden Dienst-, Geschäfts- und Wohngrundstücken (Liegenschaftsverw.)							
+ Einzahlungen aus Investitionszuwendungen	0	0	0 -	0 -	0 -	0 -	0 0
+ sonstige investive Einzahlungen	0	10.000	10.000 -	10.000 -	10.000 -	10.000 -	10.000 50.000
- Auszahlungen für den Erwerb von Grundstücken und Gebäuden	0	0	0 0	0 0	0 0	0 0	0 0
- Auszahlungen für Baumaßnahmen	0	0	0 0	0 0	0 0	0 0	0 0
- sonstige investive Auszahlungen	0	0	0 0	0 0	0 0	0 0	0 0
Saldo Maßnahme Nr. 2 (Einzahlungen ./.. Auszahlungen)	0	10.000	10.000 -	10.000 -	10.000 -	10.000 -	10.000 50.000
Maßnahme Nr. 3 Sanierung Gebäude Mühlenstraße 32 (Liegenschaftsverw.)							
+ Einzahlungen aus Investitionszuwendungen	0	0	0 -	0 -	0 -	0 -	0 0
+ sonstige investive Einzahlungen	0	0	0 -	0 -	0 -	0 -	0 0
- Auszahlungen für den Erwerb von Grundstücken und Gebäuden	0	0	0 0	0 0	0 0	0 0	0 0
- Auszahlungen für Baumaßnahmen	0	100.000	50.000 0	0 0	0 0	0 0	100.000 150.000
- sonstige investive Auszahlungen	0	0	0 0	0 0	0 0	0 0	0 0
Saldo Maßnahme Nr. 3 (Einzahlungen ./.. Auszahlungen)	0	100.000	50.000 -	0 -	0 -	0 -	100.000 150.000
Maßnahme Nr. 114 Heittmann'sche Koppeln - Ankauf Grundstücke/Grunderwerb							

Teilhaushalt 2026

Produktbereich 1/1 Innere Verwaltung
 Produktgruppe 1/1/1 Verwaltungssteuerung und -service
 Produkt 1/1/1/030 Liegenschaftsverwaltung

Teilfinanzplan - B. Planung einzelner Investitionsmaßnahmen

Investitionsmaßnahmen	Ergebnis 2024	Ansatz 2025	Ansatz 2026 Verpfl.Er gesamt	Planung 2027 Verpfl.Erm. 2027	Planung 2028 Verpfl.Erm. 2028	Planung 2029 Verpfl.Erm. 2029	bisher be- reitetgestellt Gesamt Einz./Ausz.
	1	2	3	4	5	6	7
Investitionsmaßnahmen oberhalb der festgesetzten Wertgrenzen							
Maßnahme Nr. 114 Heittmann'sche Koppeln - Ankauf Grundstücke/Grunderwerb							
+ Einzahlungen aus Investitionszuwendungen	0	0	0 -	0 -	0 -	0 -	0 0
+ sonstige investive Einzahlungen	0	0	0 -	0 -	0 -	0 -	0 0
- Auszahlungen für den Erwerb von Grundstücken und Gebäuden	0	0	0 0	0 0	0 0	0 0	0 0
- Auszahlungen für Baumaßnahmen	0	0	0 0	0 0	0 0	0 0	0 0
- sonstige investive Auszahlungen	0	0	0 0	0 0	0 0	0 0	0 0
Saldo Maßnahme Nr. 114 (Einzahlungen ./ Auszahlungen)	0	0	0 -	0 -	0 -	0 -	0 0
Investitionsmaßnahmen unterhalb der festgesetzten Wertgrenzen							
Summe der investiven Einzahlungen	219.469	8.600	8.600 -	8.600 -	8.600 -	8.600 -	228.069 262.469
Summe der investiven Auszahlungen	472.035	623.000	54.000 0	22.000 0	22.000 0	22.000 0	1.095.035 1.215.035
Saldo (Einzahlungen ./ Auszahlungen)	252.566-	614.400-	45.400- -	13.400- -	13.400- -	13.400- -	866.966- 952.566-

Teilhaushalt 2026

Produktbereich	1/2	Sicherheit und Ordnung
Produktgruppe	1/2/1	Statistik und Wahlen
Produkt	1/2/1/000	Statistik und Wahlen

Allgemeine Angaben

zuständiger Fachbereich	1002 FD I/2 Bürgerbüro und Standesamt
verantwortlich	Eggers, Birte
Beschreibung	Erstattung und Aufwendungen für die Durchführung von Statistiken / Wahlen / Abstimmungen
Auftragsgrundlage	div. Wahlgesetze
Zielgruppe	Wahlhelfer / Wahlberechtigte

Teilhaushalt 2026

Produktbereich 1/2 Sicherheit und Ordnung
Produktgruppe 1/2/1 Statistik und Wahlen
Produkt 1/2/1/000 Statistik und Wahlen

Teilfinanzplan - B. Planung einzelner Investitionsmaßnahmen

Investitionsmaßnahmen	Ergebnis 2024	Ansatz 2025	Ansatz 2026 Verpfl.Er gesamt	Planung 2027 Verpfl.Erm. 2027	Planung 2028 Verpfl.Erm. 2028	Planung 2029 Verpfl.Erm. 2029	bisher be- reitetgestellt Gesamt Einz./Ausz.
	1	2	3	4	5	6	7
Investitionsmaßnahmen unterhalb der festgesetzten Wertgrenzen							
Summe der investiven Einzahlungen	0	0	0 -	0 -	0 -	0 -	0 0
Summe der investiven Auszahlungen	0	0	0 0	0 0	0 0	0 0	0 0
Saldo (Einzahlungen ./ Auszahlungen)	0	0	0 -	0 -	0 -	0 -	0 0

Teilhaushalt 2026

Produktbereich	1/2	Sicherheit und Ordnung
Produktgruppe	1/2/2	Ordnungsangelegenheiten
Produkt	1/2/2/000	Ordnungsbehörde

Allgemeine Angaben

zuständiger Fachbereich	3006 FD III/6 Ordnung und Verkehr
verantwortlich	Galow, Matthias
Beschreibung	Bereitstellung der notwendigen Ressourcen zur Erfüllung der Aufgaben als Ordnungsbehörde und Straßenverkehrsbehörde; dieses umfasst die Aufgaben der Gefahrenabwehr, des Straßenverkehrsrechts, des Gewerberechts sowie des allgemeinen Ordnungsrechts
Auftragsgrundlage	Landesverwaltungsgesetz, Straßenverkehrsordnung, ordnungsrechtliche Spezialnormen
Zielgruppe	Antragsteller/innen, Firmen, Betroffene

Teilhaushalt 2026

Produktbereich 1/2 Sicherheit und Ordnung
 Produktgruppe 1/2/2 Ordnungsangelegenheiten
 Produkt 1/2/2/000 Ordnungsbehörde

Teilfinanzplan - B. Planung einzelner Investitionsmaßnahmen

Investitionsmaßnahmen	Ergebnis 2024	Ansatz 2025	Ansatz 2026 Verpfl.Er gesamt	Planung 2027 Verpfl.Erm. 2027	Planung 2028 Verpfl.Erm. 2028	Planung 2029 Verpfl.Erm. 2029	bisher be- reitetgestellt Gesamt Einz./Ausz.
	1	2	3	4	5	6	7
Investitionsmaßnahmen oberhalb der festgesetzten Wertgrenzen							
Maßnahme Nr. 137 Ordnungsbehörde - Baukostenzuschuss Tierheim Rendsburg							
+ Einzahlungen aus Investitionszuwendungen	0	0	0 -	0 -	0 -	0 -	0 0
+ sonstige investive Einzahlungen	0	0	0 -	0 -	0 -	0 -	0 0
- Auszahlungen für den Erwerb von Grundstücken und Gebäuden	0	0	0 0	0 0	0 0	0 0	0 0
- Auszahlungen für Baumaßnahmen	0	0	0 0	0 0	0 0	0 0	0 0
- sonstige investive Auszahlungen	0	0	109.000 0	0 0	0 0	0 0	0 109.000
Saldo Maßnahme Nr. 137 (Einzahlungen ./.. Auszahlungen)	0	0	109.000- -	0 -	0 -	0 -	0 109.000-
Investitionsmaßnahmen unterhalb der festgesetzten Wertgrenzen							
Summe der investiven Einzahlungen	0	0	0 -	0 -	0 -	0 -	0 0
Summe der investiven Auszahlungen	0	20.000	1.400 0	1.400 0	1.400 0	1.400 0	20.000 25.600
Saldo (Einzahlungen ./.. Auszahlungen)	0	20.000-	1.400- -	1.400- -	1.400- -	1.400- -	20.000- 25.600-

Teilhaushalt 2026

Produktbereich	1/2	Sicherheit und Ordnung
Produktgruppe	1/2/2	Ordnungsangelegenheiten
Produkt	1/2/2/200	Meldewesen

Allgemeine Angaben

zuständiger Fachbereich	1002 FD I/2 Bürgerbüro und Standesamt
verantwortlich	Eggers, Birte
Beschreibung	Einnahmen und Ausgaben für das Melde- und Ausweis/ Passwesen
Auftragsgrundlage	Bundesmeldegesetz (BMG), Pass- und Ausweisgesetz
Zielgruppe	Einwohner/innen der Stadt Rendsburg

Teilhaushalt 2026

Produktbereich 1/2 Sicherheit und Ordnung
 Produktgruppe 1/2/2 Ordnungsangelegenheiten
 Produkt 1/2/2/200 Meldewesen

Teilfinanzplan - B. Planung einzelner Investitionsmaßnahmen

Investitionsmaßnahmen	Ergebnis 2024	Ansatz 2025	Ansatz 2026 Verpfl.Er gesamt	Planung 2027 Verpfl.Erm. 2027	Planung 2028 Verpfl.Erm. 2028	Planung 2029 Verpfl.Erm. 2029	bisher be- reitetgestellt Gesamt Einz./Ausz.
	1	2	3	4	5	6	7
Investitionsmaßnahmen unterhalb der festgesetzten Wertgrenzen							
Summe der investiven Einzahlungen	0	0	0 -	0 -	0 -	0 -	0 0
Summe der investiven Auszahlungen	0	0	0 0	0 0	0 0	0 0	0 0
Saldo (Einzahlungen ./ Auszahlungen)	0	0	0 -	0 -	0 -	0 -	0 0

Teilhaushalt 2026

Produktbereich	1/2	Sicherheit und Ordnung
Produktgruppe	1/2/2	Ordnungsangelegenheiten
Produkt	1/2/2/300	Standesamt

Allgemeine Angaben

zuständiger Fachbereich	1002 FD I/2 Bürgerbüro und Standesamt
verantwortlich	Eggers, Birte
Beschreibung	Bearbeitung von Personenstandsfällen, Eheschließungen, Geburten, Sterbefälle, Kirchenaustritte, Namensänderungen
Auftragsgrundlage	Personenstandsgesetz (PStG), Personenstandsverordnung (PStV), Allgemeine Verwaltungsvorschriften zum PStG, Erlasse und Verordnungen von Bund und Land, Gerichtsurteile
Zielgruppe	Bürgerinnen und Bürger der Stadt Rendsburg und Personen mit auswärtigem Wohnsitz

Teilhaushalt 2026

Produktbereich 1/2 Sicherheit und Ordnung
 Produktgruppe 1/2/2 Ordnungsangelegenheiten
 Produkt 1/2/2/300 **Standesamt**

Teilfinanzplan - B. Planung einzelner Investitionsmaßnahmen

Investitionsmaßnahmen	Ergebnis 2024	Ansatz 2025	Ansatz 2026 Verpfl.Er gesamt	Planung 2027 Verpfl.Erm. 2027	Planung 2028 Verpfl.Erm. 2028	Planung 2029 Verpfl.Erm. 2029	bisher be- reitetgestellt Gesamt Einz./Ausz.
	1	2	3	4	5	6	7
Investitionsmaßnahmen unterhalb der festgesetzten Wertgrenzen							
Summe der investiven Einzahlungen	0	0	0 -	0 -	0 -	0 -	0 0
Summe der investiven Auszahlungen	0	2.000	400 0	400 0	400 0	400 0	2.000 3.600
Saldo (Einzahlungen ./ Auszahlungen)	0	2.000-	400- -	400- -	400- -	400- -	2.000- 3.600-

Teilhaushalt 2026

Produktbereich	1/2	Sicherheit und Ordnung
Produktgruppe	1/2/6	Brandschutz
Produkt	1/2/6/000	Feuerlöschwesen

Allgemeine Angaben

zuständiger Fachbereich 3006 FD III/6 Ordnung und Verkehr

verantwortlich Husfeld, Fabio

Beschreibung Sicherstellung des abwehrenden Brandschutzes; dieses umfasst den Erwerb von neuen sowie dem Erhalt und Unterhalt des bestehenden Einsatzmaterials. Außerdem die Versorgung der Feuerwehrkameraden (Einsatzmaterial und –Kleidung sowie Fortbildung) und die Zusammenarbeit mit der Wehrführung, damit die Einsatzbereitschaft jederzeit gewährleistet ist.

Auftragsgrundlage Brandschutzgesetz des Landes Schleswig-Holstein, Feuerwehrbedarfsplan, Beschlüsse der Ratsversammlung

Zielgruppe Einwohnerinnen und Einwohner der Stadt Rendsburg

Teilhaushalt 2026

Produktbereich 1/2 Sicherheit und Ordnung
 Produktgruppe 1/2/6 Brandschutz
 Produkt 1/2/6/000 Feuerlöschwesen

Teilfinanzplan - B. Planung einzelner Investitionsmaßnahmen

Investitionsmaßnahmen	Ergebnis 2024	Ansatz 2025	Ansatz 2026 Verpfl.Er gesamt	Planung 2027 Verpfl.Erm. 2027	Planung 2028 Verpfl.Erm. 2028	Planung 2029 Verpfl.Erm. 2029	bisher be- reitetgestellt Gesamt Einz./Ausz.
	1	2	3	4	5	6	7
Investitionsmaßnahmen oberhalb der festgesetzten Wertgrenzen							
Maßnahme Nr. 4 Ertüchtigung Feuerwache (Feuerlöschwesen)							
+ Einzahlungen aus Investitionszuwendungen	0	0	0 -	0 -	0 -	0 -	0 0
+ sonstige investive Einzahlungen	0	0	0 -	0 -	0 -	0 -	0 0
- Auszahlungen für den Erwerb von Grundstücken und Gebäuden	0	100	100 0	100 0	100 0	0 0	100 400
- Auszahlungen für Baumaßnahmen	0	1.500.000	2.500.000 26.000.000	10.500.000 10.500.000	10.500.000 10.500.000	5.000.000 5.000.000	1.500.000 30.000.000
- sonstige investive Auszahlungen	0	0	0 0	0 0	0 0	0 0	0 0
Saldo Maßnahme Nr. 4 (Einzahlungen ./.. Auszahlungen)	0	1.500.100-	2.500.100- -	10.500.100- -	10.500.100- -	5.000.000- -	1.500.100- 30.000.400-
Maßnahme Nr. 5 Fahrzeuge Feuerwehr + KatSchutz u. Zubehör (außer PKW) (Feuerlöschwesen)							
+ Einzahlungen aus Investitionszuwendungen	0	346.500	346.500 -	65.000 -	0 -	0 -	346.500 758.000
+ sonstige investive Einzahlungen	0	0	0 -	0 -	0 -	0 -	0 0
- Auszahlungen für den Erwerb von Grundstücken und Gebäuden	0	0	0 0	0 0	0 0	0 0	0 0
- Auszahlungen für Baumaßnahmen	0	0	0 0	0 0	0 0	0 0	0 0
- sonstige investive Auszahlungen	33.174	1.963.200	1.700.000 324.800	324.800 324.800	0 0	0 0	1.996.374 4.021.174
Saldo Maßnahme Nr. 5 (Einzahlungen ./.. Auszahlungen)	33.174-	1.616.700-	1.353.500- -	259.800- -	0 -	0 -	1.649.874- 3.263.174-
Maßnahme Nr. 94 Feuerwehr - Schutzkleidung, Schutzanzüge, allgemein							

Teilhaushalt 2026

Produktbereich 1/2 Sicherheit und Ordnung
 Produktgruppe 1/2/6 Brandschutz
 Produkt 1/2/6/000 Feuerlöschwesen

Teilfinanzplan - B. Planung einzelner Investitionsmaßnahmen

Investitionsmaßnahmen	Ergebnis 2024	Ansatz 2025	Ansatz 2026 Verpfl.Er gesamt	Planung 2027 Verpfl.Erm. 2027	Planung 2028 Verpfl.Erm. 2028	Planung 2029 Verpfl.Erm. 2029	bisher be- reitetgestellt Gesamt Einz./Ausz.
	1	2	3	4	5	6	7
Investitionsmaßnahmen oberhalb der festgesetzten Wertgrenzen							
Maßnahme Nr. 94 Feuerwehr - Schutzkleidung, Schutzanzüge, allgemein							
+ Einzahlungen aus Investitionszuwendungen	0	0	0 -	0 -	0 -	0 -	0 0
+ sonstige investive Einzahlungen	0	0	0 -	0 -	0 -	0 -	0 0
- Auszahlungen für den Erwerb von Grundstücken und Gebäuden	0	0	0 0	0 0	0 0	0 0	0 0
- Auszahlungen für Baumaßnahmen	0	0	0 0	0 0	0 0	0 0	0 0
- sonstige investive Auszahlungen	0	25.000	25.000 0	25.000 0	0 0	0 0	25.000 75.000
Saldo Maßnahme Nr. 94 (Einzahlungen ./.. Auszahlungen)	0	25.000-	25.000- -	25.000- -	0 -	0 -	25.000- 75.000-
Maßnahme Nr. 101 Feuerwehr - Geräteanschaffungen lfd. Betrieb							
+ Einzahlungen aus Investitionszuwendungen	0	0	0 -	0 -	0 -	0 -	0 0
+ sonstige investive Einzahlungen	0	0	0 -	0 -	0 -	0 -	0 0
- Auszahlungen für den Erwerb von Grundstücken und Gebäuden	0	0	0 0	0 0	0 0	0 0	0 0
- Auszahlungen für Baumaßnahmen	0	0	0 0	0 0	0 0	0 0	0 0
- sonstige investive Auszahlungen	174.591	158.400	117.200 0	119.500 0	0 0	0 0	332.991 569.691
Saldo Maßnahme Nr. 101 (Einzahlungen ./.. Auszahlungen)	174.591-	158.400-	117.200- -	119.500- -	0 -	0 -	332.991- 569.691-
Investitionsmaßnahmen unterhalb der festgesetzten Wertgrenzen							
Summe der investiven Einzahlungen	119.528	300	300 -	300 -	300 -	300 -	119.828 121.028
Summe der investiven Auszahlungen	706.387	0	500 0	500 0	500 0	500 0	706.387 708.387
Saldo (Einzahlungen ./.. Auszahlungen)	586.859-	300	200- -	200- -	200- -	200- -	586.559- 587.359-

Teilhaushalt 2026

Produktbereich	2/1	Schulträgeraufgaben
Produktgruppe	2/1/1	Grundschulen
Produkt	2/1/1/000	Grundschule Mastbrook

Allgemeine Angaben

zuständiger Fachbereich 1003 FD I/3 Bildung

verantwortlich Trienke, Tim

Beschreibung Bereitstellung der notwendigen Ressourcen zur Erfüllung der Aufgaben als Schulträger; dieses umfasst die Schaffung der räumlichen Voraussetzungen (einschl. Bereitstellung von Räumlichkeiten für den offenen Ganztag), die sächliche Ausstattung sowie die Beschäftigung des nichtpädagogischen Personals an der Schule .

Auftragsgrundlage Schulgesetz des Landes Schleswig-Holstein

Zielgruppe Schülerinnen und Schüler im Grundschulalter

Teilhaushalt 2026

Produktbereich 2/1 Schulträgeraufgaben
 Produktgruppe 2/1/1 Grundschulen
 Produkt 2/1/1/000 Grundschule Mastbrook

Teilfinanzplan - B. Planung einzelner Investitionsmaßnahmen

Investitionsmaßnahmen	Ergebnis 2024	Ansatz 2025	Ansatz 2026 Verpfl.Er gesamt	Planung 2027 Verpfl.Erm. 2027	Planung 2028 Verpfl.Erm. 2028	Planung 2029 Verpfl.Erm. 2029	bisher be- reitetgestellt Gesamt Einz./Ausz.
	1	2	3	4	5	6	7
Maßnahme Nr. 90 SCHUL-IT / DigitalPakt							
+ Einzahlungen aus Investitionszuwendungen	62.926	0	100 -	100 -	100 -	100 -	62.926 63.326
+ sonstige investive Einzahlungen	0	0	0 -	0 -	0 -	0 -	0 0
- Auszahlungen für den Erwerb von Grundstücken und Gebäuden	0	0	0 0	0 0	0 0	0 0	0 0
- Auszahlungen für Baumaßnahmen	0	0	0 0	0 0	0 0	0 0	0 0
- sonstige investive Auszahlungen	5.598	0	500 0	500 0	500 0	500 0	5.598 7.598
Saldo Maßnahme Nr. 90 (Einzahlungen ./ Auszahlungen)	57.328	0	400 -	400 -	400 -	400 -	57.328 55.728
Maßnahme Nr. 100 Investitionen EDV Allgemein							
+ Einzahlungen aus Investitionszuwendungen	0	0	0 -	0 -	0 -	0 -	0 0
+ sonstige investive Einzahlungen	0	0	0 -	0 -	0 -	0 -	0 0
- Auszahlungen für den Erwerb von Grundstücken und Gebäuden	0	0	0 0	0 0	0 0	0 0	0 0
- Auszahlungen für Baumaßnahmen	0	0	0 0	0 0	0 0	0 0	0 0
- sonstige investive Auszahlungen	8.069	17.800	500 0	500 0	500 0	500 0	25.869 27.869
Saldo Maßnahme Nr. 100 (Einzahlungen ./ Auszahlungen)	8.069	17.800	500 -	500 -	500 -	500 -	25.869 27.869
Maßnahme Nr. 116 Schule Mastbrook - diverse Einzelinvestitionen							
+ Einzahlungen aus Investitionszuwendungen	0	0	0 -	0 -	0 -	0 -	0 0
+ sonstige investive Einzahlungen	0	0	0 -	0 -	0 -	0 -	0 0
- Auszahlungen für den Erwerb von Grundstücken und Gebäuden	0	0	0 0	0 0	0 0	0 0	0 0
- Auszahlungen für Baumaßnahmen	0	0	0 0	0 0	0 0	0 0	0 0
- sonstige investive Auszahlungen	0	0	0 0	0 0	0 0	0 0	0 0
Saldo Maßnahme Nr. 116 (Einzahlungen ./ Auszahlungen)	0	0	0 -	0 -	0 -	0 -	0 0

Teilhaushalt 2026

Produktbereich 2/1 Schulträgeraufgaben
 Produktgruppe 2/1/1 Grundschulen
 Produkt 2/1/1/000 Grundschule Mastbrook

Teilfinanzplan - B. Planung einzelner Investitionsmaßnahmen

Investitionsmaßnahmen	Ergebnis 2024	Ansatz 2025	Ansatz 2026 Verpfl.Er gesamt	Planung 2027 Verpfl.Erm. 2027	Planung 2028 Verpfl.Erm. 2028	Planung 2029 Verpfl.Erm. 2029	bisher be- reitetgestellt Gesamt Einz./Ausz.
	1	2	3	4	5	6	7
Investitionsmaßnahmen oberhalb der festgesetzten Wertgrenzen							
Maßnahme Nr. 123 Schule Mastbrook - Neubau Modul- Unterrichtsräume							
+ Einzahlungen aus Investitionszuwendungen	0	0	0 -	0 -	0 -	0 -	0 0
+ sonstige investive Einzahlungen	0	0	0 -	0 -	0 -	0 -	0 0
- Auszahlungen für den Erwerb von Grundstücken und Gebäuden	0	0	0 0	0 0	0 0	0 0	0 0
- Auszahlungen für Baumaßnahmen	0	300.000	0 0	0 0	0 0	0 0	300.000 300.000
- sonstige investive Auszahlungen	0	0	0 0	0 0	0 0	0 0	0 0
Saldo Maßnahme Nr. 123 (Einzahlungen ./.. Auszahlungen)	0	300.000-	0 -	0 -	0 -	0 -	300.000- 300.000-
Maßnahme Nr. 138 Schule Mastbrook - Offene Ganztagschule Aus-/Neubau							
+ Einzahlungen aus Investitionszuwendungen	0	0	3.612.500 -	0 -	0 -	0 -	0 3.612.500
+ sonstige investive Einzahlungen	0	0	0 -	0 -	0 -	0 -	0 0
- Auszahlungen für den Erwerb von Grundstücken und Gebäuden	0	0	0 0	0 0	0 0	0 0	0 0
- Auszahlungen für Baumaßnahmen	0	0	1.973.000 0	2.114.000 0	0 0	0 0	0 4.087.000
- sonstige investive Auszahlungen	0	0	0 0	200.000 0	0 0	0 0	0 200.000
Saldo Maßnahme Nr. 138 (Einzahlungen ./.. Auszahlungen)	0	0	1.639.500 -	2.314.000- -	0 -	0 -	0 674.500-
Investitionsmaßnahmen unterhalb der festgesetzten Wertgrenzen							
Summe der investiven Einzahlungen	0	0	0 -	0 -	0 -	0 -	0 0
Summe der investiven Auszahlungen	38.612	26.000	23.600 0	21.600 0	21.600 0	21.600 0	64.612 153.012
Saldo (Einzahlungen ./.. Auszahlungen)	38.612-	26.000-	23.600- -	21.600- -	21.600- -	21.600- -	64.612- 153.012-

Teilhaushalt 2026

Produktbereich	2/1	Schulträgeraufgaben
Produktgruppe	2/1/1	Grundschulen
Produkt	2/1/1/100	Grundschule Neuwerk

Allgemeine Angaben

zuständiger Fachbereich 1003 FD I/3 Bildung

verantwortlich Trienke, Tim

Beschreibung Bereitstellung der notwendigen Ressourcen zur Erfüllung der Aufgaben als Schulträger; dieses umfasst die Schaffung der räumlichen Voraussetzungen (einschl. Bereitstellung von Räumlichkeiten für den offenen Ganztag), die sächliche Ausstattung sowie die Beschäftigung des nichtpädagogischen Personals an der Schule .

Auftragsgrundlage Schulgesetz des Landes Schleswig-Holstein

Zielgruppe Schülerinnen und Schüler im Grundschulalter

Teilhaushalt 2026

Produktbereich 2/1 Schulträgeraufgaben
 Produktgruppe 2/1/1 Grundschulen
 Produkt 2/1/1/100 Grundschule Neuwerk

Teilfinanzplan - B. Planung einzelner Investitionsmaßnahmen

Investitionsmaßnahmen	Ergebnis 2024	Ansatz 2025	Ansatz 2026 Verpfl.Er gesamt	Planung 2027 Verpfl.Erm. 2027	Planung 2028 Verpfl.Erm. 2028	Planung 2029 Verpfl.Erm. 2029	bisher be- reitetgestellt Gesamt Einz./Ausz.
	1	2	3	4	5	6	7
Investitionsmaßnahmen oberhalb der festgesetzten Wertgrenzen							
Maßnahme Nr. 6 Schule Neuwerk - Anbau/Neubau von Räumen für die offene Ganztagschule							
+ Einzahlungen aus Investitionszuwendungen	0	0	0 -	0 -	0 -	0 -	0 0
+ sonstige investive Einzahlungen	0	0	0 -	0 -	0 -	0 -	0 0
- Auszahlungen für den Erwerb von Grundstücken und Gebäuden	0	0	0 0	0 0	0 0	0 0	0 0
- Auszahlungen für Baumaßnahmen	0	50.000	50.000 0	0 0	510.000 0	0 0	50.000 610.000
- sonstige investive Auszahlungen	0	0	0 0	0 0	1.500.000 0	0 0	0 1.500.000
Saldo Maßnahme Nr. 6 (Einzahlungen ./ Auszahlungen)	0	50.000-	50.000- -	0 -	2.010.000- -	0 -	50.000- 2.110.000-
Maßnahme Nr. 68 Schule Neuwerk - Diverse Investitionen in Gebäude, Aufbauten und Betriebsvorrichtungen							
+ Einzahlungen aus Investitionszuwendungen	0	0	0 -	0 -	0 -	0 -	0 0
+ sonstige investive Einzahlungen	0	0	0 -	0 -	0 -	0 -	0 0
- Auszahlungen für den Erwerb von Grundstücken und Gebäuden	0	0	0 0	0 0	0 0	0 0	0 0
- Auszahlungen für Baumaßnahmen	0	0	0 0	0 0	0 0	0 0	0 0
- sonstige investive Auszahlungen	0	0	0 0	0 0	0 0	0 0	0 0
Saldo Maßnahme Nr. 68 (Einzahlungen ./ Auszahlungen)	0	0	0 -	0 -	0 -	0 -	0 0
Maßnahme Nr. 90 SCHUL-IT / DigitalPakt							

Teilhaushalt 2026

Produktbereich 2/1 Schulträgeraufgaben
 Produktgruppe 2/1/1 Grundschulen
 Produkt 2/1/1/100 Grundschule Neuwerk

Teilfinanzplan - B. Planung einzelner Investitionsmaßnahmen

Investitionsmaßnahmen	Ergebnis 2024	Ansatz 2025	Ansatz 2026 Verpfl.Er gesamt	Planung 2027 Verpfl.Erm. 2027	Planung 2028 Verpfl.Erm. 2028	Planung 2029 Verpfl.Erm. 2029	bisher be- reitetgestellt Gesamt Einz./Ausz.
	1	2	3	4	5	6	7
Investitionsmaßnahmen oberhalb der festgesetzten Wertgrenzen							
Maßnahme Nr. 90 SCHUL-IT / DigitalPakt							
+ Einzahlungen aus Investitionszuwendungen	43.285	0	100 -	100 -	100 -	100 -	43.285 43.685
+ sonstige investive Einzahlungen	0	0	0 -	0 -	0 -	0 -	0 0
- Auszahlungen für den Erwerb von Grundstücken und Gebäuden	0	0	0 0	0 0	0 0	0 0	0 0
- Auszahlungen für Baumaßnahmen	0	0	0 0	0 0	0 0	0 0	0 0
- sonstige investive Auszahlungen	0	0	500 0	500 0	500 0	500 0	0 2.000
Saldo Maßnahme Nr. 90 (Einzahlungen ./ Auszahlungen)	43.285	0	400- -	400- -	400- -	400- -	43.285 41.685
Maßnahme Nr. 100 Investitionen EDV Allgemein							
+ Einzahlungen aus Investitionszuwendungen	0	0	0 -	0 -	0 -	0 -	0 0
+ sonstige investive Einzahlungen	0	0	0 -	0 -	0 -	0 -	0 0
- Auszahlungen für den Erwerb von Grundstücken und Gebäuden	0	0	0 0	0 0	0 0	0 0	0 0
- Auszahlungen für Baumaßnahmen	0	0	0 0	0 0	0 0	0 0	0 0
- sonstige investive Auszahlungen	4.518	0	500 0	500 0	500 0	500 0	4.518 6.518
Saldo Maßnahme Nr. 100 (Einzahlungen ./ Auszahlungen)	4.518-	0	500- -	500- -	500- -	500- -	4.518- 6.518-
Investitionsmaßnahmen unterhalb der festgesetzten Wertgrenzen							
Summe der investiven Einzahlungen	0	0	0 -	0 -	0 -	0 -	0 0
Summe der investiven Auszahlungen	14.610	3.300	7.400 0	3.400 0	3.400 0	3.400 0	17.910 35.510
Saldo (Einzahlungen ./ Auszahlungen)	14.610-	3.300-	7.400- -	3.400- -	3.400- -	3.400- -	17.910- 35.510-

Teilhaushalt 2026

Produktbereich	2/1	Schulträgeraufgaben
Produktgruppe	2/1/1	Grundschulen
Produkt	2/1/1/200	Grundschule Obereider

Allgemeine Angaben

zuständiger Fachbereich 1003 FD I/3 Bildung

verantwortlich Trienke, Tim

Beschreibung Bereitstellung der notwendigen Ressourcen zur Erfüllung der Aufgaben als Schulträger; dieses umfasst die Schaffung der räumlichen Voraussetzungen (einschl. Bereitstellung von Räumlichkeiten für den offenen Ganzttag), die sächliche Ausstattung sowie die Beschäftigung des nichtpädagogischen Personals an der Schule .

Auftragsgrundlage Schulgesetz des Landes Schleswig-Holstein

Zielgruppe Schülerinnen und Schüler im Grundschulalter

Teilhaushalt 2026

Produktbereich 2/1 Schulträgeraufgaben
 Produktgruppe 2/1/1 Grundschulen
 Produkt 2/1/1/200 Grundschule Obereider

Teilfinanzplan - B. Planung einzelner Investitionsmaßnahmen

Investitionsmaßnahmen	Ergebnis 2024	Ansatz 2025	Ansatz 2026 Verpfl.Er gesamt	Planung 2027 Verpfl.Erm. 2027	Planung 2028 Verpfl.Erm. 2028	Planung 2029 Verpfl.Erm. 2029	bisher be- reitetgestellt Gesamt Einz./Ausz.
	1	2	3	4	5	6	7
Investitionsmaßnahmen oberhalb der festgesetzten Wertgrenzen							
Maßnahme Nr. 90 SCHUL-IT / DigitalPakt							
+ Einzahlungen aus Investitionszuwendungen	52.803	0	100 -	100 -	100 -	100 -	52.803 53.203
+ sonstige investive Einzahlungen	0	0	0 -	0 -	0 -	0 -	0 0
- Auszahlungen für den Erwerb von Grundstücken und Gebäuden	0	0	0 0	0 0	0 0	0 0	0 0
- Auszahlungen für Baumaßnahmen	0	0	0 0	0 0	0 0	0 0	0 0
- sonstige investive Auszahlungen	11.585	0	500 0	500 0	500 0	500 0	11.585 13.585
Saldo Maßnahme Nr. 90 (Einzahlungen ./ Auszahlungen)	41.218	0	400- -	400- -	400- -	400- -	41.218 39.618
Maßnahme Nr. 100 Investitionen EDV Allgemein							
+ Einzahlungen aus Investitionszuwendungen	0	0	0 -	0 -	0 -	0 -	0 0
+ sonstige investive Einzahlungen	0	0	0 -	0 -	0 -	0 -	0 0
- Auszahlungen für den Erwerb von Grundstücken und Gebäuden	0	0	0 0	0 0	0 0	0 0	0 0
- Auszahlungen für Baumaßnahmen	0	0	0 0	0 0	0 0	0 0	0 0
- sonstige investive Auszahlungen	3.735	800	500 0	500 0	500 0	500 0	4.535 6.535
Saldo Maßnahme Nr. 100 (Einzahlungen ./ Auszahlungen)	3.735-	800-	500- -	500- -	500- -	500- -	4.535- 6.535-
Investitionsmaßnahmen unterhalb der festgesetzten Wertgrenzen							
Summe der investiven Einzahlungen	0	0	0 -	0 -	0 -	0 -	0 0
Summe der investiven Auszahlungen	6.832	59.500	43.100 0	2.600 0	2.600 0	2.600 0	66.332 117.232
Saldo (Einzahlungen ./ Auszahlungen)	6.832-	59.500-	43.100- -	2.600- -	2.600- -	2.600- -	66.332- 117.232-

Teilhaushalt 2026

Produktbereich	2/1	Schulträgeraufgaben
Produktgruppe	2/1/1	Grundschulen
Produkt	2/1/1/300	Grundschule Rotenhof

Allgemeine Angaben

zuständiger Fachbereich 1003 FD I/3 Bildung

verantwortlich Trienke, Tim

Beschreibung Bereitstellung der notwendigen Ressourcen zur Erfüllung der Aufgaben als Schulträger; dieses umfasst die Schaffung der räumlichen Voraussetzungen (einschl. Bereitstellung von Räumlichkeiten für den offenen Ganztags), die sächliche Ausstattung sowie die Beschäftigung des nicht pädagogischen Personals an der Schule .

Auftragsgrundlage Schulgesetz des Landes Schleswig-Holstein

Zielgruppe Schülerinnen und Schüler im Grundschulalter

Teilhaushalt 2026

Produktbereich 2/1 Schulträgeraufgaben
 Produktgruppe 2/1/1 Grundschulen
 Produkt 2/1/1/300 Grundschule Rotenhof

Teilfinanzplan - B. Planung einzelner Investitionsmaßnahmen

Investitionsmaßnahmen	Ergebnis 2024	Ansatz 2025	Ansatz 2026 Verpfl.Er gesamt	Planung 2027 Verpfl.Erm. 2027	Planung 2028 Verpfl.Erm. 2028	Planung 2029 Verpfl.Erm. 2029	bisher be- reitetgestellt Gesamt Einz./Ausz.
	1	2	3	4	5	6	7
Investitionsmaßnahmen oberhalb der festgesetzten Wertgrenzen							
Maßnahme Nr. 8 Schule Rotenhof - Diverse Investitionen in Gebäude, Aufbauten und Betriebsvorrichtungen							
+ Einzahlungen aus Investitionszuwendungen	0	24.000	6.000 -	0 -	0 -	0 -	24.000 30.000
+ sonstige investive Einzahlungen	0	0	0 -	0 -	0 -	0 -	0 0
- Auszahlungen für den Erwerb von Grundstücken und Gebäuden	0	0	0 0	0 0	0 0	0 0	0 0
- Auszahlungen für Baumaßnahmen	0	170.000	50.000 0	0 0	0 0	0 0	170.000 220.000
- sonstige investive Auszahlungen	0	0	0 0	0 0	0 0	0 0	0 0
Saldo Maßnahme Nr. 8 (Einzahlungen ./.. Auszahlungen)	0	146.000-	44.000- -	0 -	0 -	0 -	146.000- 190.000-
Maßnahme Nr. 70 Schule Rotenhof - Erweiterung der Sporthalle							
+ Einzahlungen aus Investitionszuwendungen	0	0	0 -	0 -	0 -	0 -	0 0
+ sonstige investive Einzahlungen	0	0	0 -	0 -	0 -	0 -	0 0
- Auszahlungen für den Erwerb von Grundstücken und Gebäuden	0	0	0 0	0 0	0 0	0 0	0 0
- Auszahlungen für Baumaßnahmen	0	50.000	0 0	0 0	0 0	0 0	50.000 50.000
- sonstige investive Auszahlungen	0	0	0 0	0 0	0 0	0 0	0 0
Saldo Maßnahme Nr. 70 (Einzahlungen ./.. Auszahlungen)	0	50.000-	0 -	0 -	0 -	0 -	50.000- 50.000-
Maßnahme Nr. 90 SCHUL-IT / DigitalPakt							

Teilhaushalt 2026

Produktbereich 2/1 Schulträgeraufgaben
 Produktgruppe 2/1/1 Grundschulen
 Produkt 2/1/1/300 Grundschule Rotenhof

Teilfinanzplan - B. Planung einzelner Investitionsmaßnahmen

Investitionsmaßnahmen	Ergebnis 2024	Ansatz 2025	Ansatz 2026 Verpfl.Er gesamt	Planung 2027 Verpfl.Erm. 2027	Planung 2028 Verpfl.Erm. 2028	Planung 2029 Verpfl.Erm. 2029	bisher be- reitetgestellt Gesamt Einz./Ausz.
	1	2	3	4	5	6	7
Investitionsmaßnahmen oberhalb der festgesetzten Wertgrenzen							
Maßnahme Nr. 90 SCHUL-IT / DigitalPakt							
+ Einzahlungen aus Investitionszuwendungen	66.435	0	100 -	100 -	100 -	100 -	66.435 66.835
+ sonstige investive Einzahlungen	0	0	0 -	0 -	0 -	0 -	0 0
- Auszahlungen für den Erwerb von Grundstücken und Gebäuden	0	0	0 0	0 0	0 0	0 0	0 0
- Auszahlungen für Baumaßnahmen	0	0	0 0	0 0	0 0	0 0	0 0
- sonstige investive Auszahlungen	22.843	0	500 0	500 0	500 0	500 0	22.843 24.843
Saldo Maßnahme Nr. 90 (Einzahlungen ./ Auszahlungen)	43.592	0	400- -	400- -	400- -	400- -	43.592 41.992
Maßnahme Nr. 100 Investitionen EDV Allgemein							
+ Einzahlungen aus Investitionszuwendungen	0	0	0 -	0 -	0 -	0 -	0 0
+ sonstige investive Einzahlungen	0	0	0 -	0 -	0 -	0 -	0 0
- Auszahlungen für den Erwerb von Grundstücken und Gebäuden	0	0	0 0	0 0	0 0	0 0	0 0
- Auszahlungen für Baumaßnahmen	0	0	0 0	0 0	0 0	0 0	0 0
- sonstige investive Auszahlungen	3.735	800	500 0	500 0	500 0	500 0	4.535 6.535
Saldo Maßnahme Nr. 100 (Einzahlungen ./ Auszahlungen)	3.735-	800-	500- -	500- -	500- -	500- -	4.535- 6.535-
Investitionsmaßnahmen unterhalb der festgesetzten Wertgrenzen							
Summe der investiven Einzahlungen	0	0	0 -	0 -	0 -	0 -	0 0
Summe der investiven Auszahlungen	9.960	6.800	318.400 0	503.400 0	3.400 0	3.100 0	16.760 845.060
Saldo (Einzahlungen ./ Auszahlungen)	9.960-	6.800-	318.400- -	503.400- -	3.400- -	3.100- -	16.760- 845.060-

Teilhaushalt 2026

Produktbereich	2/1	Schulträgeraufgaben
Produktgruppe	2/1/1	Grundschulen
Produkt	2/1/1/400	Grundschule Nobiskrug

Allgemeine Angaben

zuständiger Fachbereich 1003 FD I/3 Bildung

verantwortlich Trienke, Tim

Beschreibung Bereitstellung der notwendigen Ressourcen zur Erfüllung der Aufgaben als Schulträger; dieses umfasst die Schaffung der räumlichen Voraussetzungen (einschl. Bereitstellung von Räumlichkeiten für den offenen Ganzttag), die sächliche Ausstattung sowie die Beschäftigung des nichtpädagogischen Personals an der Schule .

Auftragsgrundlage Schulgesetz des Landes Schleswig-Holstein

Zielgruppe Schülerinnen und Schüler im Grundschulalter

Teilhaushalt 2026

Produktbereich 2/1 Schulträgeraufgaben
 Produktgruppe 2/1/1 Grundschulen
 Produkt 2/1/1/400 Grundschule Nobiskrug

Teilfinanzplan - B. Planung einzelner Investitionsmaßnahmen

Investitionsmaßnahmen	Ergebnis 2024	Ansatz 2025	Ansatz 2026 Verpfl.Er gesamt	Planung 2027 Verpfl.Erm. 2027	Planung 2028 Verpfl.Erm. 2028	Planung 2029 Verpfl.Erm. 2029	bisher be- reitetgestellt Gesamt Einz./Ausz.
	1	2	3	4	5	6	7
Maßnahme Nr. 9 Schule Nobiskrug - Anbau Mehrzweckgebäudes f. d. Familienzentrum							
+ Einzahlungen aus Investitionszuwendungen	0	0	0 -	5.083.000 -	0 -	0 -	0 5.083.000
+ sonstige investive Einzahlungen	0	0	0 -	0 -	0 -	0 -	0 0
- Auszahlungen für den Erwerb von Grundstücken und Gebäuden	0	0	0 0	0 0	0 0	0 0	0 0
- Auszahlungen für Baumaßnahmen	142	326.000	2.814.000 0	2.740.000 0	220.000 0	0 0	326.142 6.100.142
- sonstige investive Auszahlungen	0	0	0 0	0 0	25.000 0	0 0	0 25.000
Saldo Maßnahme Nr. 9 (Einzahlungen ./ Auszahlungen)	142-	326.000-	2.814.000- -	2.343.000 -	245.000- -	0 -	326.142- 1.042.142-
Maßnahme Nr. 81 Schule Nobiskrug - Einbau-/Lehrküche beim Multifunktionsraum							
+ Einzahlungen aus Investitionszuwendungen	0	0	0 -	0 -	0 -	0 -	0 0
+ sonstige investive Einzahlungen	0	0	0 -	0 -	0 -	0 -	0 0
- Auszahlungen für den Erwerb von Grundstücken und Gebäuden	0	0	0 0	0 0	0 0	0 0	0 0
- Auszahlungen für Baumaßnahmen	0	0	0 0	0 0	0 0	0 0	0 0
- sonstige investive Auszahlungen	0	0	60.000 0	60.000 0	0 0	0 0	0 120.000
Saldo Maßnahme Nr. 81 (Einzahlungen ./ Auszahlungen)	0	0	60.000- -	60.000- -	0 -	0 -	0 120.000-
Maßnahme Nr. 90 SCHUL-IT / DigitalPakt							
+ Einzahlungen aus Investitionszuwendungen	34.388	0	100 -	100 -	100 -	100 -	34.388 34.788
+ sonstige investive Einzahlungen	0	0	0 -	0 -	0 -	0 -	0 0
- Auszahlungen für den Erwerb von Grundstücken und Gebäuden	0	0	0 0	0 0	0 0	0 0	0 0
- Auszahlungen für Baumaßnahmen	0	0	0 0	0 0	0 0	0 0	0 0
- sonstige investive Auszahlungen	22.393	0	500 0	500 0	500 0	500 0	22.393 24.393
Saldo Maßnahme Nr. 90 (Einzahlungen ./ Auszahlungen)	11.995	0	400- -	400- -	400- -	400- -	11.995 10.395

Teilhaushalt 2026

Produktbereich 2/1 Schulträgeraufgaben
 Produktgruppe 2/1/1 Grundschulen
 Produkt 2/1/1/400 Grundschule Nobiskrug

Teilfinanzplan - B. Planung einzelner Investitionsmaßnahmen

Investitionsmaßnahmen	Ergebnis 2024	Ansatz 2025	Ansatz 2026 Verpfl.Er gesamt	Planung 2027 Verpfl.Erm. 2027	Planung 2028 Verpfl.Erm. 2028	Planung 2029 Verpfl.Erm. 2029	bisher be- reitetgestellt Gesamt Einz./Ausz.
	1	2	3	4	5	6	7
Investitionsmaßnahmen oberhalb der festgesetzten Wertgrenzen							
Maßnahme Nr. 100							
Investitionen EDV Allgemein							
+ Einzahlungen aus Investitionszuwendungen	0	0	0 -	0 -	0 -	0 -	0 0
+ sonstige investive Einzahlungen	0	0	0 -	0 -	0 -	0 -	0 0
- Auszahlungen für den Erwerb von Grundstücken und Gebäuden	0	0	0 0	0 0	0 0	0 0	0 0
- Auszahlungen für Baumaßnahmen	0	0	0 0	0 0	0 0	0 0	0 0
- sonstige investive Auszahlungen	3.735	21.300	6.400 0	6.500 0	6.600 0	6.700 0	25.035 51.235
Saldo Maßnahme Nr. 100 (Einzahlungen ./ Auszahlungen)	3.735-	21.300-	6.400- -	6.500- -	6.600- -	6.700- -	25.035- 51.235-
Investitionsmaßnahmen unterhalb der festgesetzten Wertgrenzen							
Summe der investiven Einzahlungen	0	0	0 -	0 -	0 -	0 -	0 0
Summe der investiven Auszahlungen	7.724	2.500	2.600 0	2.600 0	2.600 0	2.600 0	10.224 20.624
Saldo (Einzahlungen ./ Auszahlungen)	7.724-	2.500-	2.600- -	2.600- -	2.600- -	2.600- -	10.224- 20.624-

Teilhaushalt 2026

Produktbereich	2/1	Schulträgeraufgaben
Produktgruppe	2/1/7	Gymnasien
Produkt	2/1/7/000	Gymnasium Herderschule

Allgemeine Angaben

zuständiger Fachbereich 1003 FD I/3 Bildung

verantwortlich Trienke, Tim

Beschreibung Bereitstellung der notwendigen Ressourcen zur Erfüllung der Aufgaben als Schulträger; dieses umfasst die Schaffung der räumlichen Voraussetzungen, die sächliche Ausstattung sowie die Beschäftigung des nicht pädagogischen Personals an der Schule.

Auftragsgrundlage Schulgesetz des Landes Schleswig-Holstein

Zielgruppe Schülerinnen und Schüler

Teilhaushalt 2026

Produktbereich 2/1 Schulträgeraufgaben
 Produktgruppe 2/1/7 Gymnasien
 Produkt 2/1/7/000 Gymnasium Herderschule

Teilfinanzplan - B. Planung einzelner Investitionsmaßnahmen

Investitionsmaßnahmen	Ergebnis 2024	Ansatz 2025	Ansatz 2026 Verpfl.Er gesamt	Planung 2027 Verpfl.Erm. 2027	Planung 2028 Verpfl.Erm. 2028	Planung 2029 Verpfl.Erm. 2029	bisher be- reitetgestellt Gesamt Einz./Ausz.
	1	2	3	4	5	6	7
Maßnahme Nr. 10 Herderschule - Neubau Hauptgebäude							
+ Einzahlungen aus Investitionszuwendungen	0	0	0 -	0 -	0 -	0 -	0 0
+ sonstige investive Einzahlungen	0	0	0 -	0 -	0 -	0 -	0 0
- Auszahlungen für den Erwerb von Grundstücken und Gebäuden	0	0	0 0	0 0	0 0	0 0	0 0
- Auszahlungen für Baumaßnahmen	0	5.815.000	2.710.000 0	0 0	0 0	0 0	5.815.000 8.525.000
- sonstige investive Auszahlungen	7.091	0	303.500 0	50.000 0	0 0	0 0	7.091 360.591
Saldo Maßnahme Nr. 10 (Einzahlungen ./ Auszahlungen)	7.091-	5.815.000-	3.013.500- -	50.000- -	0 -	0 -	5.822.091- 8.885.591-
Maßnahme Nr. 11 Herderschule - Sportplätze und sonst. befestigte Plätze für Sport							
+ Einzahlungen aus Investitionszuwendungen	0	0	0 -	0 -	0 -	0 -	0 0
+ sonstige investive Einzahlungen	0	0	0 -	0 -	0 -	0 -	0 0
- Auszahlungen für den Erwerb von Grundstücken und Gebäuden	0	0	0 0	0 0	0 0	0 0	0 0
- Auszahlungen für Baumaßnahmen	0	0	50.000 0	0 0	1.200.000 0	0 0	0 1.250.000
- sonstige investive Auszahlungen	0	0	0 0	0 0	0 0	0 0	0 0
Saldo Maßnahme Nr. 11 (Einzahlungen ./ Auszahlungen)	0	0	50.000- -	0 -	1.200.000- -	0 -	0 1.250.000-
Maßnahme Nr. 71 Herderschule - Erneuerung der Sporthallen (Beleuchtung, Lüftung usw.)							
+ Einzahlungen aus Investitionszuwendungen	0	0	0 -	0 -	0 -	0 -	0 0
+ sonstige investive Einzahlungen	0	0	0 -	0 -	0 -	0 -	0 0
- Auszahlungen für den Erwerb von Grundstücken und Gebäuden	0	0	0 0	0 0	0 0	0 0	0 0
- Auszahlungen für Baumaßnahmen	0	0	180.000 0	0 0	0 0	0 0	0 180.000
- sonstige investive Auszahlungen	0	0	0 0	0 0	200.000 0	0 0	0 200.000
Saldo Maßnahme Nr. 71 (Einzahlungen ./ Auszahlungen)	0	0	180.000- -	0 -	200.000- -	0 -	0 380.000-

Teilhaushalt 2026

Produktbereich 2/1 Schulträgeraufgaben
 Produktgruppe 2/1/7 Gymnasien
 Produkt 2/1/7/000 Gymnasium Herderschule

Teilfinanzplan - B. Planung einzelner Investitionsmaßnahmen

Investitionsmaßnahmen	Ergebnis 2024	Ansatz 2025	Ansatz 2026 Verpfl.Er gesamt	Planung 2027 Verpfl.Erm. 2027	Planung 2028 Verpfl.Erm. 2028	Planung 2029 Verpfl.Erm. 2029	bisher be- reitetgestellt Gesamt Einz./Ausz.
	1	2	3	4	5	6	7
Investitionsmaßnahmen oberhalb der festgesetzten Wertgrenzen							
Maßnahme Nr. 72 Herderschule - Einbau einer neuen Mobilen Trennwand in der Aula							
+ Einzahlungen aus Investitionszuwendungen	0	0	0 -	0 -	0 -	0 -	0 0
+ sonstige investive Einzahlungen	0	0	0 -	0 -	0 -	0 -	0 0
- Auszahlungen für den Erwerb von Grundstücken und Gebäuden	0	0	0 0	0 0	0 0	0 0	0 0
- Auszahlungen für Baumaßnahmen	0	0	0 0	60.000 0	0 0	0 0	0 60.000
- sonstige investive Auszahlungen	0	0	0 0	0 0	0 0	0 0	0 0
Saldo Maßnahme Nr. 72 (Einzahlungen ./ Auszahlungen)	0	0	0 -	60.000- -	0 -	0 -	0 60.000-
Maßnahme Nr. 90 SCHUL-IT / DigitalPakt							
+ Einzahlungen aus Investitionszuwendungen	201.578	0	100 -	100 -	100 -	100 -	201.578 201.978
+ sonstige investive Einzahlungen	0	0	0 -	0 -	0 -	0 -	0 0
- Auszahlungen für den Erwerb von Grundstücken und Gebäuden	0	0	0 0	0 0	0 0	0 0	0 0
- Auszahlungen für Baumaßnahmen	0	0	0 0	0 0	0 0	0 0	0 0
- sonstige investive Auszahlungen	11.347	0	500 0	500 0	500 0	500 0	11.347 13.347
Saldo Maßnahme Nr. 90 (Einzahlungen ./ Auszahlungen)	190.231	0	400- -	400- -	400- -	400- -	190.231 188.631
Maßnahme Nr. 100 Investitionen EDV Allgemein							
+ Einzahlungen aus Investitionszuwendungen	0	0	0 -	0 -	0 -	0 -	0 0
+ sonstige investive Einzahlungen	0	0	0 -	0 -	0 -	0 -	0 0
- Auszahlungen für den Erwerb von Grundstücken und Gebäuden	0	0	0 0	0 0	0 0	0 0	0 0
- Auszahlungen für Baumaßnahmen	0	0	0 0	0 0	0 0	0 0	0 0
- sonstige investive Auszahlungen	21.100	37.500	500 0	500 0	500 0	500 0	58.600 60.600

Teilhaushalt 2026

Produktbereich 2/1 Schulträgeraufgaben
 Produktgruppe 2/1/7 Gymnasien
 Produkt 2/1/7/000 Gymnasium Herderschule

Teilfinanzplan - B. Planung einzelner Investitionsmaßnahmen

Investitionsmaßnahmen	Ergebnis 2024	Ansatz 2025	Ansatz 2026 Verpfl.Er gesamt	Planung 2027 Verpfl.Erm. 2027	Planung 2028 Verpfl.Erm. 2028	Planung 2029 Verpfl.Erm. 2029	bisher be- reitetgestellt Gesamt Einz./Ausz.
	1	2	3	4	5	6	7
Investitionsmaßnahmen oberhalb der festgesetzten Wertgrenzen							
Maßnahme Nr. 100 Investitionen EDV Allgemein							
Saldo Maßnahme Nr. 100 (Einzahlungen ./ Auszahlungen)	21.100-	37.500-	500- -	500- -	500- -	500- -	58.600- 60.600-
Investitionsmaßnahmen unterhalb der festgesetzten Wertgrenzen							
Summe der investiven Einzahlungen	0	0	0 -	0 -	0 -	0 -	0 0
Summe der investiven Auszahlungen	3.146.784	20.500	35.200 0	19.300 0	19.400 0	19.500 0	3.167.284 3.260.684
Saldo (Einzahlungen ./ Auszahlungen)	3.146.784-	20.500-	35.200- -	19.300- -	19.400- -	19.500- -	3.167.284- 3.260.684-

Teilhaushalt 2026

Produktbereich	2/1	Schulträgeraufgaben
Produktgruppe	2/1/7	Gymnasien
Produkt	2/1/7/100	Helene-Lange-Gymnasium

Allgemeine Angaben

zuständiger Fachbereich	1003 FD I/3 Bildung
verantwortlich	Trienke, Tim
Beschreibung	Bereitstellung der notwendigen Ressourcen zur Erfüllung der Aufgaben als Schulträger; dieses umfasst die Schaffung der räumlichen Voraussetzungen, die sächliche Ausstattung sowie die Beschäftigung des nicht pädagogischen Personals an der Schule.
Auftragsgrundlage	Schulgesetz des Landes Schleswig-Holstein
Zielgruppe	Schülerinnen und Schüler

Teilhaushalt 2026

Produktbereich 2/1 Schulträgeraufgaben
 Produktgruppe 2/1/7 Gymnasien
 Produkt 2/1/7/100 Helene-Lange-Gymnasium

Teilfinanzplan - B. Planung einzelner Investitionsmaßnahmen

Investitionsmaßnahmen	Ergebnis 2024	Ansatz 2025	Ansatz 2026 Verpfl.Er gesamt	Planung 2027 Verpfl.Erm. 2027	Planung 2028 Verpfl.Erm. 2028	Planung 2029 Verpfl.Erm. 2029	bisher be- reitetgestellt Gesamt Einz./Ausz.
	1	2	3	4	5	6	7
Maßnahme Nr. 12 HeLa - Diverse Invest. in Gebäude, Aufbauten und Betriebsvorrichtungen (massiv)							
+ Einzahlungen aus Investitionszuwendungen	0	0	0 -	0 -	0 -	0 -	0 0
+ sonstige investive Einzahlungen	0	0	0 -	0 -	0 -	0 -	0 0
- Auszahlungen für den Erwerb von Grundstücken und Gebäuden	0	0	0 0	0 0	0 0	0 0	0 0
- Auszahlungen für Baumaßnahmen	0	290.300	1.460.200 0	300 0	300 0	0 0	290.300 1.751.100
- sonstige investive Auszahlungen	0	0	0 0	0 0	0 0	0 0	0 0
Saldo Maßnahme Nr. 12 (Einzahlungen ./ Auszahlungen)	0	290.300-	1.460.200- -	300- -	300- -	0 -	290.300- 1.751.100-
Maßnahme Nr. 90 SCHUL-IT / DigitalPakt							
+ Einzahlungen aus Investitionszuwendungen	242.031	0	100 -	100 -	100 -	100 -	242.031 242.431
+ sonstige investive Einzahlungen	0	0	0 -	0 -	0 -	0 -	0 0
- Auszahlungen für den Erwerb von Grundstücken und Gebäuden	0	0	0 0	0 0	0 0	0 0	0 0
- Auszahlungen für Baumaßnahmen	0	0	0 0	0 0	0 0	0 0	0 0
- sonstige investive Auszahlungen	33.740	0	500 0	500 0	500 0	500 0	33.740 35.740
Saldo Maßnahme Nr. 90 (Einzahlungen ./ Auszahlungen)	208.291	0	400- -	400- -	400- -	400- -	208.291 206.691
Maßnahme Nr. 100 Investitionen EDV Allgemein							
+ Einzahlungen aus Investitionszuwendungen	0	0	0 -	0 -	0 -	0 -	0 0
+ sonstige investive Einzahlungen	0	0	0 -	0 -	0 -	0 -	0 0
- Auszahlungen für den Erwerb von Grundstücken und Gebäuden	0	0	0 0	0 0	0 0	0 0	0 0
- Auszahlungen für Baumaßnahmen	0	0	0 0	0 0	0 0	0 0	0 0
- sonstige investive Auszahlungen	1.386	33.000	10.400 0	10.600 0	10.800 0	11.000 0	34.386 77.186
Saldo Maßnahme Nr. 100 (Einzahlungen ./ Auszahlungen)	1.386-	33.000-	10.400- -	10.600- -	10.800- -	11.000- -	34.386- 77.186-

Teilhaushalt 2026

Produktbereich 2/1 Schulträgeraufgaben
 Produktgruppe 2/1/7 Gymnasien
 Produkt 2/1/7/100 Helene-Lange-Gymnasium

Teilfinanzplan - B. Planung einzelner Investitionsmaßnahmen

Investitionsmaßnahmen	Ergebnis 2024	Ansatz 2025	Ansatz 2026 Verpfl.Er gesamt	Planung 2027 Verpfl.Erm. 2027	Planung 2028 Verpfl.Erm. 2028	Planung 2029 Verpfl.Erm. 2029	bisher be- reitetgestellt Gesamt Einz./Ausz.
	1	2	3	4	5	6	7
Investitionsmaßnahmen unterhalb der festgesetzten Wertgrenzen							
Summe der investiven Einzahlungen	0	0	0 -	0 -	0 -	0 -	0 0
Summe der investiven Auszahlungen	42.063	18.500	388.900 0	15.000 0	15.100 0	15.200 0	60.563 494.763
Saldo (Einzahlungen ./ Auszahlungen)	42.063-	18.500-	388.900- -	15.000- -	15.100- -	15.200- -	60.563- 494.763-

Teilhaushalt 2026

Produktbereich	2/1	Schulträgeraufgaben
Produktgruppe	2/1/7	Gymnasien
Produkt	2/1/7/200	Gymnasium Kronwerk

Allgemeine Angaben

zuständiger Fachbereich 1003 FD I/3 Bildung

verantwortlich Trienke, Tim

Beschreibung Bereitstellung der notwendigen Ressourcen zur Erfüllung der Aufgaben als Schulträger; dieses umfasst die Schaffung der räumlichen Voraussetzungen (einschl. Bereitstellung von Räumlichkeiten für den offenen Ganzttag), die sächliche Ausstattung sowie die Beschäftigung des nicht pädagogischen Personals an der Schule.

Auftragsgrundlage Schulgesetz des Landes Schleswig-Holstein

Zielgruppe Schülerinnen und Schüler

Teilhaushalt 2026

Produktbereich 2/1 Schulträgeraufgaben
 Produktgruppe 2/1/7 Gymnasien
 Produkt 2/1/7/200 Gymnasium Kronwerk

Teilfinanzplan - B. Planung einzelner Investitionsmaßnahmen

Investitionsmaßnahmen	Ergebnis 2024	Ansatz 2025	Ansatz 2026 Verpfl.Er gesamt	Planung 2027 Verpfl.Erm. 2027	Planung 2028 Verpfl.Erm. 2028	Planung 2029 Verpfl.Erm. 2029	bisher be- reitetgestellt Gesamt Einz./Ausz.
	1	2	3	4	5	6	7
Maßnahme Nr. 90 SCHUL-IT / DigitalPakt							
+ Einzahlungen aus Investitionszuwendungen	235.088	0	100 -	100 -	100 -	100 -	235.088 235.488
+ sonstige investive Einzahlungen	0	0	0 -	0 -	0 -	0 -	0 0
- Auszahlungen für den Erwerb von Grundstücken und Gebäuden	0	0	0 0	0 0	0 0	0 0	0 0
- Auszahlungen für Baumaßnahmen	0	0	0 0	0 0	0 0	0 0	0 0
- sonstige investive Auszahlungen	0	0	500 0	500 0	500 0	500 0	0 2.000
Saldo Maßnahme Nr. 90 (Einzahlungen ./ Auszahlungen)	235.088	0	400- -	400- -	400- -	400- -	235.088 233.488
Maßnahme Nr. 100 Investitionen EDV Allgemein							
+ Einzahlungen aus Investitionszuwendungen	0	0	0 -	0 -	0 -	0 -	0 0
+ sonstige investive Einzahlungen	0	0	0 -	0 -	0 -	0 -	0 0
- Auszahlungen für den Erwerb von Grundstücken und Gebäuden	0	0	0 0	0 0	0 0	0 0	0 0
- Auszahlungen für Baumaßnahmen	0	0	0 0	0 0	0 0	0 0	0 0
- sonstige investive Auszahlungen	8.764	53.300	12.400 0	12.600 0	12.800 0	13.000 0	62.064 112.864
Saldo Maßnahme Nr. 100 (Einzahlungen ./ Auszahlungen)	8.764-	53.300-	12.400- -	12.600- -	12.800- -	13.000- -	62.064- 112.864-
Maßnahme Nr. 124 Gymnasium Kronwerk - Errichtung einer PV-Anlage							
+ Einzahlungen aus Investitionszuwendungen	0	0	0 -	0 -	0 -	0 -	0 0
+ sonstige investive Einzahlungen	0	0	0 -	0 -	0 -	0 -	0 0
- Auszahlungen für den Erwerb von Grundstücken und Gebäuden	0	0	0 0	0 0	0 0	0 0	0 0
- Auszahlungen für Baumaßnahmen	0	50.000	50.000 0	0 0	0 0	0 0	50.000 100.000
- sonstige investive Auszahlungen	0	0	0 0	0 0	0 0	0 0	0 0
Saldo Maßnahme Nr. 124 (Einzahlungen ./ Auszahlungen)	0	50.000-	50.000- -	0 -	0 -	0 -	50.000- 100.000-

Teilhaushalt 2026

Produktbereich 2/1 Schulträgeraufgaben
 Produktgruppe 2/1/7 Gymnasien
 Produkt 2/1/7/200 Gymnasium Kronwerk

Teilfinanzplan - B. Planung einzelner Investitionsmaßnahmen

Investitionsmaßnahmen	Ergebnis 2024	Ansatz 2025	Ansatz 2026 Verpfl.Er gesamt	Planung 2027 Verpfl.Erm. 2027	Planung 2028 Verpfl.Erm. 2028	Planung 2029 Verpfl.Erm. 2029	bisher be- reitetgestellt Gesamt Einz./Ausz.
	1	2	3	4	5	6	7
Investitionsmaßnahmen oberhalb der festgesetzten Wertgrenzen							
Maßnahme Nr. 125 Gymnasium Kronwerk - Lüftungsanlage im Altbau							
+ Einzahlungen aus Investitionszuwendungen	0	0	0 -	0 -	0 -	0 -	0 0
+ sonstige investive Einzahlungen	0	0	0 -	0 -	0 -	0 -	0 0
- Auszahlungen für den Erwerb von Grundstücken und Gebäuden	0	0	0 0	0 0	0 0	0 0	0 0
- Auszahlungen für Baumaßnahmen	0	0	0 0	0 0	0 0	0 0	0 0
- sonstige investive Auszahlungen	0	0	100.000 0	100.000 0	100.000 0	100.000 0	0 400.000
Saldo Maßnahme Nr. 125 (Einzahlungen ./ Auszahlungen)	0	0	100.000- -	100.000- -	100.000- -	100.000- -	0 400.000-
Maßnahme Nr. 126 Gymnasium Kronwerk - Einbau einer Alarmierungsanlage							
+ Einzahlungen aus Investitionszuwendungen	0	0	0 -	0 -	0 -	0 -	0 0
+ sonstige investive Einzahlungen	0	0	0 -	0 -	0 -	0 -	0 0
- Auszahlungen für den Erwerb von Grundstücken und Gebäuden	0	0	0 0	0 0	0 0	0 0	0 0
- Auszahlungen für Baumaßnahmen	0	20.000	30.000 0	0 0	0 0	0 0	20.000 50.000
- sonstige investive Auszahlungen	0	0	0 0	0 0	0 0	0 0	0 0
Saldo Maßnahme Nr. 126 (Einzahlungen ./ Auszahlungen)	0	20.000-	30.000- -	0 -	0 -	0 -	20.000- 50.000-
Maßnahme Nr. 127 Gymnasium Kronwerk - Erneuerung von Klassenraumleuchten							

Teilhaushalt 2026

Produktbereich 2/1 Schulträgeraufgaben
 Produktgruppe 2/1/7 Gymnasien
 Produkt 2/1/7/200 Gymnasium Kronwerk

Teilfinanzplan - B. Planung einzelner Investitionsmaßnahmen

Investitionsmaßnahmen	Ergebnis 2024	Ansatz 2025	Ansatz 2026 Verpfl.Er gesamt	Planung 2027 Verpfl.Erm. 2027	Planung 2028 Verpfl.Erm. 2028	Planung 2029 Verpfl.Erm. 2029	bisher be- reitetgestellt Gesamt Einz./Ausz.
	1	2	3	4	5	6	7
Investitionsmaßnahmen oberhalb der festgesetzten Wertgrenzen							
Maßnahme Nr. 127 Gymnasium Kronwerk - Erneuerung von Klassenraumleuchten							
+ Einzahlungen aus Investitionszuwendungen	0	0	0 -	0 -	0 -	0 -	0 0
+ sonstige investive Einzahlungen	0	0	0 -	0 -	0 -	0 -	0 0
- Auszahlungen für den Erwerb von Grundstücken und Gebäuden	0	0	0 0	0 0	0 0	0 0	0 0
- Auszahlungen für Baumaßnahmen	0	20.000	90.000 0	90.000 0	90.000 0	0 0	20.000 290.000
- sonstige investive Auszahlungen	0	0	0 0	0 0	0 0	0 0	0 0
Saldo Maßnahme Nr. 127 (Einzahlungen ./ Auszahlungen)	0	20.000-	90.000- -	90.000- -	90.000- -	0 -	20.000- 290.000-
Investitionsmaßnahmen unterhalb der festgesetzten Wertgrenzen							
Summe der investiven Einzahlungen	0	0	0 -	0 -	0 -	0 -	0 0
Summe der investiven Auszahlungen	79.833	21.600	117.300 0	12.300 0	12.300 0	12.100 0	101.433 255.433
Saldo (Einzahlungen ./ Auszahlungen)	79.833-	21.600-	117.300- -	12.300- -	12.300- -	12.100- -	101.433- 255.433-

Teilhaushalt 2026

Produktbereich	2/1	Schulträgeraufgaben
Produktgruppe	2/1/8	Gemeinschaftsschulen
Produkt	2/1/8/200	Gemeinschaftsschule Schule Altstadt

Allgemeine Angaben

zuständiger Fachbereich	1003 FD I/3 Bildung
verantwortlich	Trienke, Tim
Beschreibung	Bereitstellung der notwendigen Ressourcen zur Erfüllung der Aufgaben als Schulträger; dieses umfasst die Schaffung der räumlichen Voraussetzungen (einschl. Bereitstellung von Räumlichkeiten für den offenen Ganzttag), die sächliche Ausstattung sowie die Beschäftigung des nicht pädagogischen Personals an der Schule.
Auftragsgrundlage	Schulgesetz des Landes Schleswig-Holstein
Zielgruppe	Schülerinnen und Schüler

Teilhaushalt 2026

Produktbereich 2/1
Produktgruppe 2/1/8
Produkt 2/1/8/200

Schulträgeraufgaben
Gemeinschaftsschulen
Gemeinschaftsschule Schule Altstadt

Teilfinanzplan - B. Planung einzelner Investitionsmaßnahmen

Investitionsmaßnahmen	Ergebnis 2024	Ansatz 2025	Ansatz 2026 Verpfl.Er gesamt	Planung 2027 Verpfl.Erm. 2027	Planung 2028 Verpfl.Erm. 2028	Planung 2029 Verpfl.Erm. 2029	bisher be- reitetgestellt Gesamt Einz./Ausz.
	1	2	3	4	5	6	7
Investitionsmaßnahmen oberhalb der festgesetzten Wertgrenzen							
Maßnahme Nr. 78 Schule Altstadt - Erneuerung von Klassenraumleuchten							
+ Einzahlungen aus Investitionszuwendungen	0	0	0 -	0 -	0 -	0 -	0 0
+ sonstige investive Einzahlungen	0	0	0 -	0 -	0 -	0 -	0 0
- Auszahlungen für den Erwerb von Grundstücken und Gebäuden	0	0	0 0	0 0	0 0	0 0	0 0
- Auszahlungen für Baumaßnahmen	0	100.000	0 0	0 0	0 0	0 0	100.000 100.000
- sonstige investive Auszahlungen	0	0	0 0	0 0	0 0	0 0	0 0
Saldo Maßnahme Nr. 78 (Einzahlungen ./ Auszahlungen)	0	100.000-	0 -	0 -	0 -	0 -	100.000- 100.000-
Maßnahme Nr. 90 SCHUL-IT / DigitalPakt							
+ Einzahlungen aus Investitionszuwendungen	110.039	0	100 -	100 -	100 -	100 -	110.039 110.439
+ sonstige investive Einzahlungen	0	0	0 -	0 -	0 -	0 -	0 0
- Auszahlungen für den Erwerb von Grundstücken und Gebäuden	0	0	0 0	0 0	0 0	0 0	0 0
- Auszahlungen für Baumaßnahmen	0	0	0 0	0 0	0 0	0 0	0 0
- sonstige investive Auszahlungen	44.786	0	500 0	500 0	500 0	500 0	44.786 46.786
Saldo Maßnahme Nr. 90 (Einzahlungen ./ Auszahlungen)	65.253	0	400- -	400- -	400- -	400- -	65.253 63.653
Maßnahme Nr. 100 Investitionen EDV Allgemein							
+ Einzahlungen aus Investitionszuwendungen	0	0	0 -	0 -	0 -	0 -	0 0
+ sonstige investive Einzahlungen	0	0	0 -	0 -	0 -	0 -	0 0
- Auszahlungen für den Erwerb von Grundstücken und Gebäuden	0	0	0 0	0 0	0 0	0 0	0 0
- Auszahlungen für Baumaßnahmen	0	0	0 0	0 0	0 0	0 0	0 0
- sonstige investive Auszahlungen	4.142	0	500 0	500 0	500 0	500 0	4.142 6.142

Teilhaushalt 2026

Produktbereich 2/1 Schulträgeraufgaben
 Produktgruppe 2/1/8 Gemeinschaftsschulen
 Produkt 2/1/8/200 Gemeinschaftsschule Schule Altstadt

Teilfinanzplan - B. Planung einzelner Investitionsmaßnahmen

Investitionsmaßnahmen	Ergebnis 2024	Ansatz 2025	Ansatz 2026 Verpfl.Er gesamt	Planung 2027 Verpfl.Erm. 2027	Planung 2028 Verpfl.Erm. 2028	Planung 2029 Verpfl.Erm. 2029	bisher be- reitetgestellt Gesamt Einz./Ausz.
	1	2	3	4	5	6	7
Investitionsmaßnahmen oberhalb der festgesetzten Wertgrenzen							
Maßnahme Nr. 100 Investitionen EDV Allgemein							
Saldo Maßnahme Nr. 100 (Einzahlungen ./ Auszahlungen)	4.142-	0	500- -	500- -	500- -	500- -	4.142- 6.142-
Maßnahme Nr. 102 Schule Altstadt - Gebäudetechnik							
+ Einzahlungen aus Investitionszuwendungen	0	0	0 -	0 -	0 -	0 -	0 0
+ sonstige investive Einzahlungen	0	0	0 -	0 -	0 -	0 -	0 0
- Auszahlungen für den Erwerb von Grundstücken und Gebäuden	0	0	0 0	0 0	0 0	0 0	0 0
- Auszahlungen für Baumaßnahmen	0	0	0 0	0 0	0 0	0 0	0 0
- sonstige investive Auszahlungen	0	105.700	211.400 0	805.800 0	130.800 0	0 0	105.700 1.253.700
Saldo Maßnahme Nr. 102 (Einzahlungen ./ Auszahlungen)	0	105.700-	211.400- -	805.800- -	130.800- -	0 -	105.700- 1.253.700-
Maßnahme Nr. 117 Schule Altstadt - Herstellung Bolzplatz							
+ Einzahlungen aus Investitionszuwendungen	0	0	0 -	0 -	0 -	0 -	0 0
+ sonstige investive Einzahlungen	0	0	0 -	0 -	0 -	0 -	0 0
- Auszahlungen für den Erwerb von Grundstücken und Gebäuden	0	0	0 0	0 0	0 0	0 0	0 0
- Auszahlungen für Baumaßnahmen	0	0	0 0	0 0	0 0	0 0	0 0
- sonstige investive Auszahlungen	0	0	0 0	0 0	0 0	0 0	0 0
Saldo Maßnahme Nr. 117 (Einzahlungen ./ Auszahlungen)	0	0	0 -	0 -	0 -	0 -	0 0
Investitionsmaßnahmen unterhalb der festgesetzten Wertgrenzen							

Teilhaushalt 2026

Produktbereich 2/1 Schulträgeraufgaben
Produktgruppe 2/1/8 Gemeinschaftsschulen
Produkt 2/1/8/200 Gemeinschaftsschule Schule Altstadt

Teilfinanzplan - B. Planung einzelner Investitionsmaßnahmen

Investitionsmaßnahmen	Ergebnis 2024	Ansatz 2025	Ansatz 2026 Verpfl.Er gesamt	Planung 2027 Verpfl.Erm. 2027	Planung 2028 Verpfl.Erm. 2028	Planung 2029 Verpfl.Erm. 2029	bisher be- reitetgestellt Gesamt Einz./Ausz.
	1	2	3	4	5	6	7
Summe der investiven Einzahlungen	500	0	0 -	0 -	0 -	0 -	500 500
Summe der investiven Auszahlungen	21.354	33.900	184.600 0	583.100 0	133.100 0	32.900 0	55.254 988.954
Saldo (Einzahlungen ./ Auszahlungen)	20.854-	33.900-	184.600- -	583.100- -	133.100- -	32.900- -	54.754- 988.454-

Teilhaushalt 2026

Produktbereich	2/1	Schulträgeraufgaben
Produktgruppe	2/1/8	Gemeinschaftsschulen
Produkt	2/1/8/210	Gemeinschaftsschule Christian-Timm-Schule Rendsburg

Allgemeine Angaben

zuständiger Fachbereich	1003 FD I/3 Bildung
verantwortlich	Trienke, Tim
Beschreibung	Bereitstellung der notwendigen Ressourcen zur Erfüllung der Aufgaben als Schulträger; dieses umfasst die Schaffung der räumlichen Voraussetzungen (einschl. Bereitstellung von Räumlichkeiten für den offenen Ganzttag), die sächliche Ausstattung sowie die Beschäftigung des nicht pädagogischen Personals an der Schule.
Auftragsgrundlage	Schulgesetz des Landes Schleswig-Holstein
Zielgruppe	Schülerinnen und Schüler

Teilhaushalt 2026

Produktbereich 2/1
Produktgruppe 2/1/8
Produkt 2/1/8/210

Schulträgeraufgaben
Gemeinschaftsschulen
Gemeinschaftsschule Christian-Timm-Schule Rendsburg

Teilfinanzplan - B. Planung einzelner Investitionsmaßnahmen

Investitionsmaßnahmen	Ergebnis 2024	Ansatz 2025	Ansatz 2026 Verpfl.Er gesamt	Planung 2027 Verpfl.Erm. 2027	Planung 2028 Verpfl.Erm. 2028	Planung 2029 Verpfl.Erm. 2029	bisher be- reitetgestellt Gesamt Einz./Ausz.
	1	2	3	4	5	6	7
Investitionsmaßnahmen oberhalb der festgesetzten Wertgrenzen							
Maßnahme Nr. 15 CTR - Diverse Investitionen in Gebäude, Aufbauten und Betriebsvorrichtungen (massiv)							
+ Einzahlungen aus Investitionszuwendungen	0	0	0 -	0 -	0 -	0 -	0 0
+ sonstige investive Einzahlungen	0	0	0 -	0 -	0 -	0 -	0 0
- Auszahlungen für den Erwerb von Grundstücken und Gebäuden	0	0	0 0	0 0	0 0	0 0	0 0
- Auszahlungen für Baumaßnahmen	0	130.000	30.000 0	30.000 0	30.000 0	0 0	130.000 220.000
- sonstige investive Auszahlungen	0	0	0 0	0 0	0 0	0 0	0 0
Saldo Maßnahme Nr. 15 (Einzahlungen ./ Auszahlungen)	0	130.000-	30.000- -	30.000- -	30.000- -	0 -	130.000- 220.000-
Maßnahme Nr. 84 CTR - Optimierung der Heizungsanlage							
+ Einzahlungen aus Investitionszuwendungen	0	0	0 -	0 -	0 -	0 -	0 0
+ sonstige investive Einzahlungen	0	0	0 -	0 -	0 -	0 -	0 0
- Auszahlungen für den Erwerb von Grundstücken und Gebäuden	0	0	0 0	0 0	0 0	0 0	0 0
- Auszahlungen für Baumaßnahmen	0	0	0 0	0 0	0 0	0 0	0 0
- sonstige investive Auszahlungen	0	454.900	0 0	0 0	0 0	0 0	454.900 454.900
Saldo Maßnahme Nr. 84 (Einzahlungen ./ Auszahlungen)	0	454.900-	0 -	0 -	0 -	0 -	454.900- 454.900-
Maßnahme Nr. 87 CTR - Erneuerung von Klassenraumleuchten							

Teilhaushalt 2026

Produktbereich 2/1
Produktgruppe 2/1/8
Produkt 2/1/8/210

Schulträgeraufgaben
Gemeinschaftsschulen
Gemeinschaftsschule Christian-Timm-Schule Rendsburg

Teilfinanzplan - B. Planung einzelner Investitionsmaßnahmen

Investitionsmaßnahmen	Ergebnis 2024	Ansatz 2025	Ansatz 2026 Verpfl.Er gesamt	Planung 2027 Verpfl.Erm. 2027	Planung 2028 Verpfl.Erm. 2028	Planung 2029 Verpfl.Erm. 2029	bisher be- reitetgestellt Gesamt Einz./Ausz.
	1	2	3	4	5	6	7
Investitionsmaßnahmen oberhalb der festgesetzten Wertgrenzen							
Maßnahme Nr. 87 CTR - Erneuerung von Klassenraumleuchten							
+ Einzahlungen aus Investitionszuwendungen	0	0	0 -	0 -	0 -	0 -	0 0
+ sonstige investive Einzahlungen	0	0	0 -	0 -	0 -	0 -	0 0
- Auszahlungen für den Erwerb von Grundstücken und Gebäuden	0	0	0 0	0 0	0 0	0 0	0 0
- Auszahlungen für Baumaßnahmen	0	0	0 0	0 0	0 0	0 0	0 0
- sonstige investive Auszahlungen	0	0	0 0	0 0	0 0	0 0	0 0
Saldo Maßnahme Nr. 87 (Einzahlungen ./ Auszahlungen)	0	0	0 -	0 -	0 -	0 -	0 0
Maßnahme Nr. 90 SCHUL-IT / DigitalPakt							
+ Einzahlungen aus Investitionszuwendungen	143.000	0	100 -	100 -	100 -	100 -	143.000 143.400
+ sonstige investive Einzahlungen	0	0	0 -	0 -	0 -	0 -	0 0
- Auszahlungen für den Erwerb von Grundstücken und Gebäuden	0	0	0 0	0 0	0 0	0 0	0 0
- Auszahlungen für Baumaßnahmen	0	0	0 0	0 0	0 0	0 0	0 0
- sonstige investive Auszahlungen	0	0	500 0	500 0	500 0	500 0	0 2.000
Saldo Maßnahme Nr. 90 (Einzahlungen ./ Auszahlungen)	143.000	0	400 -	400 -	400 -	400 -	143.000 141.400
Maßnahme Nr. 100 Investitionen EDV Allgemein							
+ Einzahlungen aus Investitionszuwendungen	0	0	0 -	0 -	0 -	0 -	0 0
+ sonstige investive Einzahlungen	0	0	0 -	0 -	0 -	0 -	0 0
- Auszahlungen für den Erwerb von Grundstücken und Gebäuden	0	0	0 0	0 0	0 0	0 0	0 0
- Auszahlungen für Baumaßnahmen	0	0	0 0	0 0	0 0	0 0	0 0
- sonstige investive Auszahlungen	4.416	43.500	6.400 0	6.500 0	6.600 0	6.700 0	47.916 74.116

Teilhaushalt 2026

Produktbereich 2/1
Produktgruppe 2/1/8
Produkt 2/1/8/210

Schulträgeraufgaben
Gemeinschaftsschulen
Gemeinschaftsschule Christian-Timm-Schule Rendsburg

Teilfinanzplan - B. Planung einzelner Investitionsmaßnahmen

Investitionsmaßnahmen	Ergebnis 2024	Ansatz 2025	Ansatz 2026 Verpfl.Er gesamt	Planung 2027 Verpfl.Erm. 2027	Planung 2028 Verpfl.Erm. 2028	Planung 2029 Verpfl.Erm. 2029	bisher be- reitetgestellt Gesamt Einz./Ausz.
	1	2	3	4	5	6	7
Investitionsmaßnahmen oberhalb der festgesetzten Wertgrenzen							
Maßnahme Nr. 100 Investitionen EDV Allgemein							
Saldo Maßnahme Nr. 100 (Einzahlungen ./ Auszahlungen)	4.416-	43.500-	6.400- -	6.500- -	6.600- -	6.700- -	47.916- 74.116-
Maßnahme Nr. 139 CTR - Projekte Startchancen							
+ Einzahlungen aus Investitionszuwendungen	0	0	0 -	0 -	0 -	0 -	0 0
+ sonstige investive Einzahlungen	0	0	0 -	0 -	0 -	0 -	0 0
- Auszahlungen für den Erwerb von Grundstücken und Gebäuden	0	0	0 0	0 0	0 0	0 0	0 0
- Auszahlungen für Baumaßnahmen	0	0	365.000 0	550.000 0	550.000 0	500.000 0	0 1.965.000
- sonstige investive Auszahlungen	0	0	0 0	0 0	0 0	0 0	0 0
Saldo Maßnahme Nr. 139 (Einzahlungen ./ Auszahlungen)	0	0	365.000- -	550.000- -	550.000- -	500.000- -	0 1.965.000-
Investitionsmaßnahmen unterhalb der festgesetzten Wertgrenzen							
Summe der investiven Einzahlungen	0	0	0 -	0 -	0 -	0 -	0 0
Summe der investiven Auszahlungen	23.570	90.700	45.100 0	44.200 0	44.300 0	44.200 0	114.270 292.070
Saldo (Einzahlungen ./ Auszahlungen)	23.570-	90.700-	45.100- -	44.200- -	44.300- -	44.200- -	114.270- 292.070-

Teilhaushalt 2026

Produktbereich	2/2	Sonderschulen
Produktgruppe	2/2/1	Förderzentren
Produkt	2/2/1/000	Förderzentrum Lernen

Allgemeine Angaben

zuständiger Fachbereich 1003 FD I/3 Bildung

verantwortlich Trienke, Tim

Beschreibung Bereitstellung der notwendigen Ressourcen zur Erfüllung der Aufgaben als Schulträger; dieses umfasst die Schaffung der räumlichen Voraussetzungen, die sächliche Ausstattung sowie die Beschäftigung des nicht pädagogischen Personals an der Schule.

Auftragsgrundlage Schulgesetz des Landes Schleswig-Holstein

Zielgruppe Schülerinnen und Schüler mit Förderbedarf

Teilhaushalt 2026

Produktbereich 2/2 Sonderschulen
 Produktgruppe 2/2/1 Förderzentren
 Produkt 2/2/1/000 Förderzentrum Lernen

Teilfinanzplan - B. Planung einzelner Investitionsmaßnahmen

Investitionsmaßnahmen	Ergebnis 2024	Ansatz 2025	Ansatz 2026 Verpfl.Er gesamt	Planung 2027 Verpfl.Erm. 2027	Planung 2028 Verpfl.Erm. 2028	Planung 2029 Verpfl.Erm. 2029	bisher be- reitetgestellt Gesamt Einz./Ausz.
	1	2	3	4	5	6	7
Maßnahme Nr. 90 SCHUL-IT / DigitalPakt							
+ Einzahlungen aus Investitionszuwendungen	9.971	0	100 -	100 -	100 -	100 -	9.971 10.371
+ sonstige investive Einzahlungen	0	0	0 -	0 -	0 -	0 -	0 0
- Auszahlungen für den Erwerb von Grundstücken und Gebäuden	0	0	0 0	0 0	0 0	0 0	0 0
- Auszahlungen für Baumaßnahmen	0	0	0 0	0 0	0 0	0 0	0 0
- sonstige investive Auszahlungen	0	0	500 0	500 0	500 0	500 0	0 2.000
Saldo Maßnahme Nr. 90 (Einzahlungen ./ Auszahlungen)	9.971	0	400- -	400- -	400- -	400- -	9.971 8.371
Maßnahme Nr. 100 Investitionen EDV Allgemein							
+ Einzahlungen aus Investitionszuwendungen	0	0	0 -	0 -	0 -	0 -	0 0
+ sonstige investive Einzahlungen	0	0	0 -	0 -	0 -	0 -	0 0
- Auszahlungen für den Erwerb von Grundstücken und Gebäuden	0	0	0 0	0 0	0 0	0 0	0 0
- Auszahlungen für Baumaßnahmen	0	0	0 0	0 0	0 0	0 0	0 0
- sonstige investive Auszahlungen	1.211	100	500 0	500 0	500 0	500 0	1.311 3.311
Saldo Maßnahme Nr. 100 (Einzahlungen ./ Auszahlungen)	1.211-	100-	500- -	500- -	500- -	500- -	1.311- 3.311-
Investitionsmaßnahmen unterhalb der festgesetzten Wertgrenzen							
Summe der investiven Einzahlungen	0	0	0 -	0 -	0 -	0 -	0 0
Summe der investiven Auszahlungen	1.221	7.000	2.000 0	2.000 0	2.000 0	2.000 0	8.221 16.221
Saldo (Einzahlungen ./ Auszahlungen)	1.221-	7.000-	2.000- -	2.000- -	2.000- -	2.000- -	8.221- 16.221-

Teilhaushalt 2026

Produktbereich	2/4	Schülerbeförderung & sonstige schulische Aufgaben
Produktgruppe	2/4/1	Schülerbeförderung & sonstige schulische Aufgaben
Produkt	2/4/1/000	Schülerbeförderung

Allgemeine Angaben

zuständiger Fachbereich	1003 FD I/3 Bildung
verantwortlich	Trienke, Tim
Beschreibung	Bereitstellung von Finanzierungsmitteln für die Schülerbeförderung
Auftragsgrundlage	Schulgesetz des Landes Schleswig-Holstein (§ 114), Satzung des Kreises Rendsburg-Eckernförde über die Anerkennung der notwendigen Kosten für die Schülerbeförderung
Zielgruppe	Schülerinnen und Schüler

Teilhaushalt 2026

Produktbereich 2/4 Schülerbeförderung & sonstige schulische Aufgaben
 Produktgruppe 2/4/1 Schülerbeförderung & sonstige schulische Aufgaben
 Produkt 2/4/1/000 Schülerbeförderung

Teilfinanzplan - B. Planung einzelner Investitionsmaßnahmen

Investitionsmaßnahmen	Ergebnis 2024	Ansatz 2025	Ansatz 2026 Verpfl.Er gesamt	Planung 2027 Verpfl.Erm. 2027	Planung 2028 Verpfl.Erm. 2028	Planung 2029 Verpfl.Erm. 2029	bisher be- reitetgestellt Gesamt Einz./Ausz.
	1	2	3	4	5	6	7
Investitionsmaßnahmen unterhalb der festgesetzten Wertgrenzen							
Summe der investiven Einzahlungen	0	0	0 -	0 -	0 -	0 -	0 0
Summe der investiven Auszahlungen	0	0	0 0	0 0	0 0	0 0	0 0
Saldo (Einzahlungen ./ Auszahlungen)	0	0	0 -	0 -	0 -	0 -	0 0

Teilhaushalt 2026

Produktbereich	2/4	Schülerbeförderung & sonstige schulische Aufgaben
Produktgruppe	2/4/3	Sonstige schulische Aufgaben
Produkt	2/4/3/000	Sonstige schulische Aufgaben

Allgemeine Angaben

zuständiger Fachbereich	1003 FD I/3 Bildung
verantwortlich	Trienke, Tim
Beschreibung	Abrechnung der Schulkostenbeiträge mit anderen Kommunen und mit dem Land Schleswig-Holstein und weitere allgemeine schulische Aufgaben, die nicht einem konkreten Produkt zugeordnet werden können.
Auftragsgrundlage	Schulgesetz des Landes Schleswig-Holstein (§§ 111 und 113)
Zielgruppe	Insbesondere Kommunen und Land Schleswig-Holstein

Teilhaushalt 2026

Produktbereich 2/4 Schülerbeförderung & sonstige schulische Aufgaben
 Produktgruppe 2/4/3 Sonstige schulische Aufgaben
 Produkt 2/4/3/000 Sonstige schulische Aufgaben

Teilfinanzplan - B. Planung einzelner Investitionsmaßnahmen

Investitionsmaßnahmen	Ergebnis 2024	Ansatz 2025	Ansatz 2026 Verpfl.Er gesamt	Planung 2027 Verpfl.Erm. 2027	Planung 2028 Verpfl.Erm. 2028	Planung 2029 Verpfl.Erm. 2029	bisher be- reitetgestellt Gesamt Einz./Ausz.
	1	2	3	4	5	6	7
Investitionsmaßnahmen unterhalb der festgesetzten Wertgrenzen							
Summe der investiven Einzahlungen	0	540.000	0 -	0 -	0 -	0 -	540.000 540.000
Summe der investiven Auszahlungen	0	0	0 0	0 0	0 0	0 0	0 0
Saldo (Einzahlungen ./ Auszahlungen)	0	540.000	0 -	0 -	0 -	0 -	540.000 540.000

Teilhaushalt 2026

Produktbereich	2/5	Kultur und Wissenschaft
Produktgruppe	2/5/1	Wissenschaft und Forschung
Produkt	2/5/1/100	Museen im Kulturzentrum

Allgemeine Angaben

zuständiger Fachbereich 1006 FD I/6 Kulturbüro

verantwortlich Mau, Susanne

Beschreibung In den Museen im Kulturzentrum Rendsburg befinden sich zwei Museen in städtischer Trägerschaft. Das Historische Museum und das Druckmuseum. Sammlung, Aufbereitung, Präsentation und wissenschaftliche Dokumentation der Darstellung der Stadt- und Kulturgeschichte Rendsburgs. Das Druckmuseum präsentiert die rasante technik- und sozialhistorische Entwicklung der letzten 200 Jahre. Durchführung von Sonderausstellungen.

Auftragsgrundlage Beschlüsse der städt. Gremien
Entgeltordnung für die Museen im Kulturzentrum

Zielgruppe BürgerInnen, Gäste, Touristen, Schulen und deren SchülerInnen, sonstige BesucherInnen

Teilhaushalt 2026

Produktbereich 2/5 Kultur und Wissenschaft
 Produktgruppe 2/5/1 Wissenschaft und Forschung
 Produkt 2/5/1/100 Museen im Kulturzentrum

Teilfinanzplan - B. Planung einzelner Investitionsmaßnahmen

Investitionsmaßnahmen	Ergebnis 2024	Ansatz 2025	Ansatz 2026 Verpfl.Er gesamt	Planung 2027 Verpfl.Erm. 2027	Planung 2028 Verpfl.Erm. 2028	Planung 2029 Verpfl.Erm. 2029	bisher be- reitetgestellt Gesamt Einz./Ausz.
	1	2	3	4	5	6	7
Investitionsmaßnahmen oberhalb der festgesetzten Wertgrenzen							
Maßnahme Nr. 16 Museen Kulturzentrum - Dauerausstellungen							
+ Einzahlungen aus Investitionszuwendungen	0	1.000	1.000 -	1.000 -	1.000 -	1.000 -	1.000 5.000
+ sonstige investive Einzahlungen	0	0	0 -	0 -	0 -	0 -	0 0
- Auszahlungen für den Erwerb von Grundstücken und Gebäuden	0	0	0 0	0 0	0 0	0 0	0 0
- Auszahlungen für Baumaßnahmen	2.428	0	0 0	0 0	0 0	0 0	2.428 2.428
- sonstige investive Auszahlungen	300	1.000	1.000 0	1.000 0	1.000 0	1.000 0	1.300 5.300
Saldo Maßnahme Nr. 16 (Einzahlungen ./ Auszahlungen)	2.728-	0	0 -	0 -	0 -	0 -	2.728- 2.728-
Maßnahme Nr. 17 Museen Kulturzentrum - Kühlung der Ausstellungsräume							
+ Einzahlungen aus Investitionszuwendungen	0	0	0 -	0 -	0 -	0 -	0 0
+ sonstige investive Einzahlungen	0	0	0 -	0 -	0 -	0 -	0 0
- Auszahlungen für den Erwerb von Grundstücken und Gebäuden	0	0	0 0	0 0	0 0	0 0	0 0
- Auszahlungen für Baumaßnahmen	0	0	0 0	0 0	100.000 0	0 0	0 100.000
- sonstige investive Auszahlungen	0	0	0 0	0 0	0 0	0 0	0 0
Saldo Maßnahme Nr. 17 (Einzahlungen ./ Auszahlungen)	0	0	0 -	0 -	100.000- -	0 -	0 100.000-
Maßnahme Nr. 100 Investitionen EDV Allgemein							
+ Einzahlungen aus Investitionszuwendungen	0	0	0 -	0 -	0 -	0 -	0 0
+ sonstige investive Einzahlungen	0	0	0 -	0 -	0 -	0 -	0 0
- Auszahlungen für den Erwerb von Grundstücken und Gebäuden	0	0	0 0	0 0	0 0	0 0	0 0
- Auszahlungen für Baumaßnahmen	0	0	0 0	0 0	0 0	0 0	0 0
- sonstige investive Auszahlungen	0	0	100 0	100 0	100 0	100 0	0 400

Teilhaushalt 2026

Produktbereich 2/5 Kultur und Wissenschaft
 Produktgruppe 2/5/1 Wissenschaft und Forschung
 Produkt 2/5/1/100 Museen im Kulturzentrum

Teilfinanzplan - B. Planung einzelner Investitionsmaßnahmen

Investitionsmaßnahmen	Ergebnis 2024	Ansatz 2025	Ansatz 2026 Verpfl.Er gesamt	Planung 2027 Verpfl.Erm. 2027	Planung 2028 Verpfl.Erm. 2028	Planung 2029 Verpfl.Erm. 2029	bisher be- reitetgestellt Gesamt Einz./Ausz.
	1	2	3	4	5	6	7
Investitionsmaßnahmen oberhalb der festgesetzten Wertgrenzen							
Maßnahme Nr. 100 Investitionen EDV Allgemein							
Saldo Maßnahme Nr. 100 (Einzahlungen ./ Auszahlungen)	0	0	100- -	100- -	100- -	100- -	0 400-
Investitionsmaßnahmen unterhalb der festgesetzten Wertgrenzen							
Summe der investiven Einzahlungen	0	0	0 -	0 -	0 -	0 -	0 0
Summe der investiven Auszahlungen	0	0	400 0	400 0	400 0	400 0	0 1.600
Saldo (Einzahlungen ./ Auszahlungen)	0	0	400- -	400- -	400- -	400- -	0 1.600-

Teilhaushalt 2026

Produktbereich	2/5	Kultur und Wissenschaft
Produktgruppe	2/5/1	Wissenschaft und Forschung
Produkt	2/5/1/200	Stadtarchiv

Allgemeine Angaben

zuständiger Fachbereich	1006 FD I/6 Kulturbüro
verantwortlich	Mau, Susanne
Beschreibung	Archivierung, Bewahrung, Erforschung und Präsentation von Quellenmaterial zur lokalen Geschichte und deren Vermittlung durch das Stadtarchiv.
Auftragsgrundlage	Landesarchivgesetz Schleswig-Holstein Satzung über die Benutzung des Archivs
Zielgruppe	BürgerInnen, HistorikerInnen, Vereine, Verbände, Verwaltung, Behörden, Schulen und deren SchülerInnen, sonstige BesucherInnen

Teilhaushalt 2026

Produktbereich 2/5 Kultur und Wissenschaft
Produktgruppe 2/5/1 Wissenschaft und Forschung
Produkt 2/5/1/200 Stadtarchiv

Teilfinanzplan - B. Planung einzelner Investitionsmaßnahmen

Investitionsmaßnahmen	Ergebnis 2024	Ansatz 2025	Ansatz 2026 Verpfl.Er gesamt	Planung 2027 Verpfl.Erm. 2027	Planung 2028 Verpfl.Erm. 2028	Planung 2029 Verpfl.Erm. 2029	bisher be- reitetgestellt Gesamt Einz./Ausz.
	1	2	3	4	5	6	7
Investitionsmaßnahmen unterhalb der festgesetzten Wertgrenzen							
Summe der investiven Einzahlungen	6.000	0	0 -	0 -	0 -	0 -	6.000 6.000
Summe der investiven Auszahlungen	9.396	300	300 0	300 0	300 0	300 0	9.696 10.896
Saldo (Einzahlungen ./ Auszahlungen)	3.396-	300-	300- -	300- -	300- -	300- -	3.696- 4.896-

Teilhaushalt 2026

Produktbereich	2/6	Kultur und Wissenschaft
Produktgruppe	2/6/1	Theater
Produkt	2/6/1/000	Stadttheater/Landestheater

Allgemeine Angaben

zuständiger Fachbereich 4001 FD I/6 Kulturbüro

verantwortlich Mau, Susanne

Beschreibung Die Stadt Rendsburg ist Mitgesellschafterin der Schleswig-Holsteinischen Landestheater- und Sinfonieorchester GmbH zum Betrieb eines Theaters mit verschiedenen Bereichen wie Schauspiel, Ballett, Puppentheater, Kinder- und Jugendtheater und Konzerte. Mitfinanzierung der gGmbH.

Auftragsgrundlage Beschlüsse der städt. Gremien und der Gesellschaftsvertrag

Zielgruppe BürgerInnen, Gäste, Kultur- und Musikinteressierte, Schulen und deren SchülerInnen, sonstige BesucherInnen

Teilhaushalt 2026

Produktbereich 2/6 Kultur und Wissenschaft
 Produktgruppe 2/6/1 Theater
 Produkt 2/6/1/000 Stadttheater/Landestheater

Teilfinanzplan - B. Planung einzelner Investitionsmaßnahmen

Investitionsmaßnahmen	Ergebnis 2024	Ansatz 2025	Ansatz 2026 Verpfl.Er gesamt	Planung 2027 Verpfl.Erm. 2027	Planung 2028 Verpfl.Erm. 2028	Planung 2029 Verpfl.Erm. 2029	bisher be- reitetgestellt Gesamt Einz./Ausz.
	1	2	3	4	5	6	7
Investitionsmaßnahmen oberhalb der festgesetzten Wertgrenzen							
Maßnahme Nr. 18 Stadttheater - Diverse Investitionen in Gebäude, Aufbauten und Betriebsvorrichtungen							
+ Einzahlungen aus Investitionszuwendungen	0	156.500	0 -	0 -	0 -	0 -	156.500 156.500
+ sonstige investive Einzahlungen	0	0	0 -	0 -	0 -	0 -	0 0
- Auszahlungen für den Erwerb von Grundstücken und Gebäuden	0	0	0 0	0 0	0 0	0 0	0 0
- Auszahlungen für Baumaßnahmen	0	50.000	440.000 0	2.513.800 0	2.215.000 0	0 0	50.000 5.218.800
- sonstige investive Auszahlungen	0	0	0 0	0 0	0 0	0 0	0 0
Saldo Maßnahme Nr. 18 (Einzahlungen ./.. Auszahlungen)	0	106.500	440.000- -	2.513.800- -	2.215.000- -	0 -	106.500 5.062.300-
Investitionsmaßnahmen unterhalb der festgesetzten Wertgrenzen							
Summe der investiven Einzahlungen	0	0	0 -	0 -	0 -	0 -	0 0
Summe der investiven Auszahlungen	0	0	50.000 0	0 0	0 0	0 0	0 50.000
Saldo (Einzahlungen ./.. Auszahlungen)	0	0	50.000- -	0 -	0 -	0 -	0 50.000-

Teilhaushalt 2026

Produktbereich	2/7	Kultur und Wissenschaft
Produktgruppe	2/7/1	Volkshochschulen
Produkt	2/7/1/000	Volkshochschule Rendsburger Ring e. V.

Allgemeine Angaben

zuständiger Fachbereich	1006 FD I/6 Kulturbüro
verantwortlich	Mau, Susanne
Beschreibung	Förderung der Volkshochschule Rendsburger Ring e.V.
Auftragsgrundlage	Beschlüsse der städt. Gremien. Zuschussvertrag. Überlassungsvertrag.
Zielgruppe	KursteilnehmerInnen, Bevölkerung der Umlandkommunen sowie sonstige BesucherInnen.

Teilhaushalt 2026

Produktbereich 2/7 Kultur und Wissenschaft
Produktgruppe 2/7/1 Volkshochschulen
Produkt 2/7/1/000 Volkshochschule Rendsburger Ring e. V.

Teilfinanzplan - B. Planung einzelner Investitionsmaßnahmen

Investitionsmaßnahmen	Ergebnis 2024	Ansatz 2025	Ansatz 2026 Verpfl.Er gesamt	Planung 2027 Verpfl.Erm. 2027	Planung 2028 Verpfl.Erm. 2028	Planung 2029 Verpfl.Erm. 2029	bisher be- reitetgestellt Gesamt Einz./Ausz.
	1	2	3	4	5	6	7
Investitionsmaßnahmen unterhalb der festgesetzten Wertgrenzen							
Summe der investiven Einzahlungen	0	0	0 -	0 -	0 -	0 -	0 0
Summe der investiven Auszahlungen	0	25.000	0 0	0 0	0 0	0 0	25.000 25.000
Saldo (Einzahlungen ./ Auszahlungen)	0	25.000-	0 -	0 -	0 -	0 -	25.000- 25.000-

Teilhaushalt 2026

Produktbereich	2/7	Kultur und Wissenschaft
Produktgruppe	2/7/2	Büchereien
Produkt	2/7/2/000	Stadtbücherei

Allgemeine Angaben

zuständiger Fachbereich 1006 FD I/6 Kulturbüro

verantwortlich Mau, Susanne

Beschreibung Bereitstellung eines aktuellen, vielfältigen, attraktiven und technisch zeitgemäßem wie bedarfsgerechten Medien- und Informationsangebotes. Schaffung der räumlichen Voraussetzungen und finanziellen Beteiligung am Betrieb der Stadtbücherei.

Auftragsgrundlage Beschlüsse der städt. Gremien. Bibliotheksgesetz S-H, Büchereivertrag mit dem Büchereiverein Schleswig-Holstein e.V., Kooperationsvertrag zwischen den Stadtbüchereien der Städte Büdelsdorf und Rendsburg
Benutzungs- und Gebührensatzung für die Stadtbücherei

Zielgruppe Kinder, Jugendliche, BürgerInnen, Migranten, Bevölkerung der Umlandkommunen sowie sonstige BesucherInnen.

Teilhaushalt 2026

Produktbereich 2/7 Kultur und Wissenschaft
 Produktgruppe 2/7/2 Büchereien
 Produkt 2/7/2/000 Stadtbücherei

Teilfinanzplan - B. Planung einzelner Investitionsmaßnahmen

Investitionsmaßnahmen	Ergebnis 2024	Ansatz 2025	Ansatz 2026 Verpfl.Er gesamt	Planung 2027 Verpfl.Erm. 2027	Planung 2028 Verpfl.Erm. 2028	Planung 2029 Verpfl.Erm. 2029	bisher be- reitetgestellt Gesamt Einz./Ausz.
	1	2	3	4	5	6	7
Investitionsmaßnahmen oberhalb der festgesetzten Wertgrenzen							
Maßnahme Nr. 100							
Investitionen EDV Allgemein							
+ Einzahlungen aus Investitionszuwendungen	0	0	0 -	0 -	0 -	0 -	0 0
+ sonstige investive Einzahlungen	0	0	0 -	0 -	0 -	0 -	0 0
- Auszahlungen für den Erwerb von Grundstücken und Gebäuden	0	0	0 0	0 0	0 0	0 0	0 0
- Auszahlungen für Baumaßnahmen	0	0	0 0	0 0	0 0	0 0	0 0
- sonstige investive Auszahlungen	0	0	100 0	100 0	100 0	100 0	0 400
Saldo Maßnahme Nr. 100 (Einzahlungen ./ Auszahlungen)	0	0	100- -	100- -	100- -	100- -	0 400-
Investitionsmaßnahmen unterhalb der festgesetzten Wertgrenzen							
Summe der investiven Einzahlungen	0	0	0 -	0 -	0 -	0 -	0 0
Summe der investiven Auszahlungen	9.392	83.700	105.400 0	40.700 0	35.700 0	35.700 0	93.092 310.592
Saldo (Einzahlungen ./ Auszahlungen)	9.392-	83.700-	105.400- -	40.700- -	35.700- -	35.700- -	93.092- 310.592-

Teilhaushalt 2026

Produktbereich	2/7	Kultur und Wissenschaft
Produktgruppe	2/7/3	Sonstige Volksbildung
Produkt	2/7/3/000	Nordkolleg Rendsburg GmbH

Allgemeine Angaben

zuständiger Fachbereich 2001 Fachdienst Finanz- und Beteiligungsverwaltung

verantwortlich Söbbing, Alexander

Beschreibung Hierzu zählen die ehem. Gliederungen der Nordkolleg Rendsburg GmbH. Das Nordkolleg ist eine Akademie für kulturelle Bildung in Rendsburg und ein zentral in Schleswig-Holstein gelegenes Tagungszentrum.

Die Stadt Rendsburg ist zusammen mit dem Kreis Rendsburg-Eckernförde Hauptgesellschafterin an der Nordkolleg Rendsburg GmbH. Die Stadt Rendsburg ist jedoch nicht für den Betrieb zuständig.

Auftragsgrundlage Beschlüsse der kommunalen Gremien
Gesellschaftsvertrag der Nordkolleg Rendsburg GmbH

Zielgruppe Nordkolleg Rendsburg GmbH

Teilhaushalt 2026

Produktbereich 2/7 Kultur und Wissenschaft
 Produktgruppe 2/7/3 Sonstige Volksbildung
 Produkt 2/7/3/000 Nordkolleg Rendsburg GmbH

Teilfinanzplan - B. Planung einzelner Investitionsmaßnahmen

Investitionsmaßnahmen	Ergebnis 2024	Ansatz 2025	Ansatz 2026 Verpfl.Er gesamt	Planung 2027 Verpfl.Erm. 2027	Planung 2028 Verpfl.Erm. 2028	Planung 2029 Verpfl.Erm. 2029	bisher be- reitetgestellt Gesamt Einz./Ausz.
	1	2	3	4	5	6	7
Investitionsmaßnahmen oberhalb der festgesetzten Wertgrenzen							
Maßnahme Nr. 136 Nordkolleg Rendsburg GmbH - Beteiligungen							
+ Einzahlungen aus Investitionszuwendungen	0	0	0 -	0 -	0 -	0 -	0 0
+ sonstige investive Einzahlungen	0	0	0 -	0 -	0 -	0 -	0 0
- Auszahlungen für den Erwerb von Grundstücken und Gebäuden	0	0	0 0	0 0	0 0	0 0	0 0
- Auszahlungen für Baumaßnahmen	0	0	0 0	0 0	0 0	0 0	0 0
- sonstige investive Auszahlungen	0	0	66.700 0	0 0	0 0	0 0	0 66.700
Saldo Maßnahme Nr. 136 (Einzahlungen ./ Auszahlungen)	0	0	66.700- -	0 -	0 -	0 -	0 66.700-
Investitionsmaßnahmen unterhalb der festgesetzten Wertgrenzen							
Summe der investiven Einzahlungen	0	0	0 -	0 -	0 -	0 -	0 0
Summe der investiven Auszahlungen	0	0	0 0	0 0	0 0	0 0	0 0
Saldo (Einzahlungen ./ Auszahlungen)	0	0	0 -	0 -	0 -	0 -	0 0

Teilhaushalt 2026

Produktbereich	2/8	Kultur und Wissenschaft
Produktgruppe	2/8/1	Heimat- und sonstige Kulturpflege
Produkt	2/8/1/000	Heimat- und sonstige Kulturpflege (allgemein)

Allgemeine Angaben

zuständiger Fachbereich 1006 FD I/6 Kulturbüro

verantwortlich Mau, Susanne

Beschreibung Durchführung von Begegnungsveranstaltungen mit Rendsburgs Partner- und Freundschaftskommunen.
Zuschüsse für die Patenschaft Gravenstein.
Zuschüsse für Kulturpflege.
Förderung des dänischen Bildungswesens.
Zuschuss an Kommunales Kino Rendsburg e.V..
Förderung der niederdeutschen Sprache.
Förderung von kulturellen Angeboten und Projekten.

Auftragsgrundlage Beschlüsse der städt. Gremien.
Partnerschaftsurkunden/-verträge mit Rendsburgs Partnerkommunen.
Zuschussvertrag.
Kulturförderrichtlinie.
Richtlinie zur Förderung von bürgerschaftlichen Begegnungen mit den Partner- und Freundschaftskommunen der Stadt Rendsburg.

Zielgruppe Kinder, Jugendliche, BürgerInnen, Umlandbevölkerung. Gruppen und Gäste aus Rendsburgs Partner- und Freundschaftskommunen.

Teilhaushalt 2026

Produktbereich 2/8 Kultur und Wissenschaft
 Produktgruppe 2/8/1 Heimat- und sonstige Kulturpflege
 Produkt 2/8/1/000 Heimat- und sonstige Kulturpflege (allgemein)

Teilfinanzplan - B. Planung einzelner Investitionsmaßnahmen

Investitionsmaßnahmen	Ergebnis 2024	Ansatz 2025	Ansatz 2026 Verpfl.Er gesamt	Planung 2027 Verpfl.Erm. 2027	Planung 2028 Verpfl.Erm. 2028	Planung 2029 Verpfl.Erm. 2029	bisher be- reitetgestellt Gesamt Einz./Ausz.
	1	2	3	4	5	6	7
Investitionsmaßnahmen unterhalb der festgesetzten Wertgrenzen							
Summe der investiven Einzahlungen	14.400	13.800	0 -	0 -	0 -	0 -	28.200 28.200
Summe der investiven Auszahlungen	18.000	0	0 0	0 0	0 0	0 0	18.000 18.000
Saldo (Einzahlungen ./ Auszahlungen)	3.600-	13.800	0 -	0 -	0 -	0 -	10.200 10.200

Teilhaushalt 2026

Produktbereich	2/8	Kultur und Wissenschaft
Produktgruppe	2/8/1	Heimat- und sonstige Kulturpflege
Produkt	2/8/1/100	Kulturzentrum Arsenal

Allgemeine Angaben

zuständiger Fachbereich	1006 FD I/6 Kulturbüro
verantwortlich	Mau, Susanne
Beschreibung	Zuschuss zum Betrieb des Veranstaltungszentrums Kulturzentrum Hohes Arsenal an die Volkshochschule Rendsburger Ring e.V..
Auftragsgrundlage	Beschlüsse der städt. Gremien. Zuschussvertrag. Überlassungsvertrag
Zielgruppe	BürgerInnen, Vereine, Verbände, Institutionen, Umlandbevölkerung. Überregionales Einzugsgebiet für Veranstaltungen.

Teilhaushalt 2026

Produktbereich 2/8 Kultur und Wissenschaft
 Produktgruppe 2/8/1 Heimat- und sonstige Kulturpflege
 Produkt 2/8/1/100 Kulturzentrum Arsenal

Teilfinanzplan - B. Planung einzelner Investitionsmaßnahmen

Investitionsmaßnahmen	Ergebnis 2024	Ansatz 2025	Ansatz 2026 Verpfl.Er gesamt	Planung 2027 Verpfl.Erm. 2027	Planung 2028 Verpfl.Erm. 2028	Planung 2029 Verpfl.Erm. 2029	bisher be- reitetgestellt Gesamt Einz./Ausz.
	1	2	3	4	5	6	7
Investitionsmaßnahmen oberhalb der festgesetzten Wertgrenzen							
Maßnahme Nr. 19 Kulturzentrum Arsenal - Einbauküche							
+ Einzahlungen aus Investitionszuwendungen	0	0	0 -	0 -	0 -	0 -	0 0
+ sonstige investive Einzahlungen	0	0	0 -	0 -	0 -	0 -	0 0
- Auszahlungen für den Erwerb von Grundstücken und Gebäuden	0	0	0 0	0 0	0 0	0 0	0 0
- Auszahlungen für Baumaßnahmen	0	0	0 0	0 0	0 0	0 0	0 0
- sonstige investive Auszahlungen	0	50.000	0 0	0 0	0 0	0 0	50.000 50.000
Saldo Maßnahme Nr. 19 (Einzahlungen ./ Auszahlungen)	0	50.000-	0 -	0 -	0 -	0 -	50.000- 50.000-
Investitionsmaßnahmen unterhalb der festgesetzten Wertgrenzen							
Summe der investiven Einzahlungen	0	0	0 -	0 -	0 -	0 -	0 0
Summe der investiven Auszahlungen	0	45.000	0 0	0 0	0 0	0 0	45.000 45.000
Saldo (Einzahlungen ./ Auszahlungen)	0	45.000-	0 -	0 -	0 -	0 -	45.000- 45.000-

Teilhaushalt 2026

Produktbereich	3/1	Soziale Hilfen
Produktgruppe	3/1/1	Grundversorgung und Hilfen nach dem Zwölften Buch
Produkt	3/1/1/900	Allgemeine Verwaltung der sozialen Angelegenheiten

Allgemeine Angaben

zuständiger Fachbereich	1001 FD I/1 Familie
verantwortlich	Plikat, Frederike
Beschreibung	Bewirtschaftung und Verwaltung von sozialen Bereichen, wie beispielsweise dem Arbeitskreis für Menschen mit Behinderung, Zahlung der Aufwandsentschädigung für den Behindertenbeauftragten
Auftragsgrundlage	Satzungen und Beschlüsse der städtischen Gremien

Teilhaushalt 2026

Produktbereich 3/1 Soziale Hilfen
 Produktgruppe 3/1/1 Grundversorgung und Hilfen nach dem Zwölften Buch
 Produkt 3/1/1/900 Allgemeine Verwaltung der sozialen Angelegenheiten

Teilfinanzplan - B. Planung einzelner Investitionsmaßnahmen

Investitionsmaßnahmen	Ergebnis 2024	Ansatz 2025	Ansatz 2026 Verpfl.Er gesamt	Planung 2027 Verpfl.Erm. 2027	Planung 2028 Verpfl.Erm. 2028	Planung 2029 Verpfl.Erm. 2029	bisher be- reitetgestellt Gesamt Einz./Ausz.
	1	2	3	4	5	6	7
Investitionsmaßnahmen unterhalb der festgesetzten Wertgrenzen							
Summe der investiven Einzahlungen	0	0	0 -	0 -	0 -	0 -	0 0
Summe der investiven Auszahlungen	0	0	0 0	0 0	0 0	0 0	0 0
Saldo (Einzahlungen ./ Auszahlungen)	0	0	0 -	0 -	0 -	0 -	0 0

Teilhaushalt 2026

Produktbereich	3/1	Soziale Hilfen
Produktgruppe	3/1/3	Hilfen für Asylbewerber
Produkt	3/1/3/900	Flüchtlingsbetreuung

Allgemeine Angaben

zuständiger Fachbereich 1004 FD I/4 Integration

verantwortlich Yalcinkaya, Yesim

Beschreibung Bereitstellung, Bewirtschaftung und Unterhaltung von dezentralem Wohnraum zur Aufnahme von zugewiesenen Flüchtlingen als auch Familien im Familiennachzug zwecks Vermeidung von Wohnungs- bzw. Obdachlosigkeit.
Integrationsleistungen und Koordination ehrenamtlicher Hilfen

Auftragsgrundlage Ausländer- und Aufnahme-VO S-H (AuslAufnVO),
Asylbewerberleistungsgesetz (AsylbLG), Integrationsgesetz

Zielgruppe In Rendsburg lebende Personen mit Flüchtlingshintergrund.

Teilhaushalt 2026

Produktbereich 3/1 Soziale Hilfen
 Produktgruppe 3/1/3 Hilfen für Asylbewerber
 Produkt 3/1/3/900 Flüchtlingsbetreuung

Teilfinanzplan - B. Planung einzelner Investitionsmaßnahmen

Investitionsmaßnahmen	Ergebnis 2024	Ansatz 2025	Ansatz 2026 Verpfl.Er gesamt	Planung 2027 Verpfl.Erm. 2027	Planung 2028 Verpfl.Erm. 2028	Planung 2029 Verpfl.Erm. 2029	bisher be- reitetgestellt Gesamt Einz./Ausz.
	1	2	3	4	5	6	7
Investitionsmaßnahmen unterhalb der festgesetzten Wertgrenzen							
Summe der investiven Einzahlungen	0	0	0 -	0 -	0 -	0 -	0 0
Summe der investiven Auszahlungen	0	5.000	5.000 0	5.000 0	5.000 0	5.000 0	5.000 25.000
Saldo (Einzahlungen ./ Auszahlungen)	0	5.000-	5.000- -	5.000- -	5.000- -	5.000- -	5.000- 25.000-

Teilhaushalt 2026

Produktbereich	3/1	Soziale Hilfen
Produktgruppe	3/1/5	Soziale Einrichtungen (ohne Einrichtung der Jugendhilfe)
Produkt	3/1/5/100	Begegnungsstätte Grüne Straße

Allgemeine Angaben

zuständiger Fachbereich 1001 FD I/1 Familie

verantwortlich Plikat, Frederike

Teilhaushalt 2026

Produktbereich 3/1 Soziale Hilfen
 Produktgruppe 3/1/5 Soziale Einrichtungen (ohne Einrichtung der Jugendhilfe)
 Produkt 3/1/5/100 **Begegnungsstätte Grüne Straße**

Teilfinanzplan - B. Planung einzelner Investitionsmaßnahmen

Investitionsmaßnahmen	Ergebnis 2024	Ansatz 2025	Ansatz 2026 Verpfl.Er gesamt	Planung 2027 Verpfl.Erm. 2027	Planung 2028 Verpfl.Erm. 2028	Planung 2029 Verpfl.Erm. 2029	bisher be- reitetgestellt Gesamt Einz./Ausz.
	1	2	3	4	5	6	7
Investitionsmaßnahmen unterhalb der festgesetzten Wertgrenzen							
Summe der investiven Einzahlungen	0	0	0 -	0 -	0 -	0 -	0 0
Summe der investiven Auszahlungen	0	0	0 0	0 0	0 0	0 0	0 0
Saldo (Einzahlungen ./ Auszahlungen)	0	0	0 -	0 -	0 -	0 -	0 0

Teilhaushalt 2026

Produktbereich	3/1	Soziale Hilfen
Produktgruppe	3/1/5	Soziale Einrichtungen (ohne Einrichtung der Jugendhilfe)
Produkt	3/1/5/110	Seniorenarbeit

Allgemeine Angaben

zuständiger Fachbereich 1006 FD I/6 Kulturbüro

verantwortlich Mau, Susanne

Beschreibung Gestaltung eines zweimal im Jahr erscheinenden Freizeit- und Kulturprogrammes für Junggebliebene und Ältere der Stadt Rendsburg sowie Pauschale mtl. Aufwandsentschädigung für die Mitglieder des Seniorenrates sowie ein Zuschuss für den Seniorenrat

Auftragsgrundlage §71 SBG XII, Satzung und Beschlüsse des Seniorenrates

Zielgruppe Junggebliebene und Ältere, Mitglieder des Seniorenrates

Teilhaushalt 2026

Produktbereich 3/1 Soziale Hilfen
 Produktgruppe 3/1/5 Soziale Einrichtungen (ohne Einrichtung der Jugendhilfe)
 Produkt 3/1/5/110 Seniorenarbeit

Teilfinanzplan - B. Planung einzelner Investitionsmaßnahmen

Investitionsmaßnahmen	Ergebnis 2024	Ansatz 2025	Ansatz 2026 Verpfl.Er gesamt	Planung 2027 Verpfl.Erm. 2027	Planung 2028 Verpfl.Erm. 2028	Planung 2029 Verpfl.Erm. 2029	bisher be- reitetgestellt Gesamt Einz./Ausz.
	1	2	3	4	5	6	7
Investitionsmaßnahmen unterhalb der festgesetzten Wertgrenzen							
Summe der investiven Einzahlungen	0	0	0 -	0 -	0 -	0 -	0 0
Summe der investiven Auszahlungen	0	0	0 0	0 0	0 0	0 0	0 0
Saldo (Einzahlungen ./ Auszahlungen)	0	0	0 -	0 -	0 -	0 -	0 0

Teilhaushalt 2026

Produktbereich	3/1	Soziale Hilfen
Produktgruppe	3/1/5	Soziale Einrichtungen (ohne Einrichtung der Jugendhilfe)
Produkt	3/1/5/200	Immobilie Seniorenwohnanlage Schleswiger Chaussee

Allgemeine Angaben

zuständiger Fachbereich 2001 Fachdienst Finanz- und Beteiligungsverwaltung

verantwortlich Söbbing, Alexander

Beschreibung Die "Seniorenwohnanlage Neue Heimat" ist ein Eigenbetrieb der Stadt Rendsburg. Seit dem 01.04.2018 übernimmt die Brücke Rendsburg Eckernförde e. V. auf Grundlage der Beschlüsse der Ratsversammlung der Stadt Rendsburg das Management. Es wird in 2019 die Gründung einer gemeinsamen GmbH zum wirtschaftlichen Fortbetrieb der Einrichtung angestrebt. Dies wird zum 01.06.2019 bzw. 01.07.2019 umgesetzt.
Der Eigenbetrieb bleibt zunächst bestehen und wird voraussichtlich die Immobilie verpachten sowie weiterhin Arbeitgeber einiger Mitarbeiter/innen (nicht pflegerischer Bereich; Personalgestellung) sein. Es werden daher zunächst weiterhin Aufwendungen und Erträge anfallen.

Zur besseren Abgrenzung wurde für die neue GmbH ein eigenes Produkt gebildet.

Auftragsgrundlage Beschlüsse der kommunalen Gremien
Eigenbetriebsverordnung SH
Betriebssatzung

Zielgruppe Bewohner/innen der Seniorenwohnanlage Neue Heimat

Teilhaushalt 2026

Produktbereich 3/1 Soziale Hilfen
 Produktgruppe 3/1/5 Soziale Einrichtungen (ohne Einrichtung der Jugendhilfe)
 Produkt 3/1/5/200 Immobilie Seniorenwohnanlage Schleswiger Chaussee

Teilfinanzplan - B. Planung einzelner Investitionsmaßnahmen

Investitionsmaßnahmen	Ergebnis 2024	Ansatz 2025	Ansatz 2026 Verpfl.Er gesamt	Planung 2027 Verpfl.Erm. 2027	Planung 2028 Verpfl.Erm. 2028	Planung 2029 Verpfl.Erm. 2029	bisher be- reitetgestellt Gesamt Einz./Ausz.
	1	2	3	4	5	6	7
Investitionsmaßnahmen oberhalb der festgesetzten Wertgrenzen							
Maßnahme Nr. 113 Neue Heimat Rendsburg - Allgemeine Investitionen Gebäude							
+ Einzahlungen aus Investitionszuwendungen	0	0	0 -	0 -	0 -	0 -	0 0
+ sonstige investive Einzahlungen	0	0	0 -	0 -	0 -	0 -	0 0
- Auszahlungen für den Erwerb von Grundstücken und Gebäuden	0	0	0 0	0 0	0 0	0 0	0 0
- Auszahlungen für Baumaßnahmen	0	0	0 0	0 0	0 0	0 0	0 0
- sonstige investive Auszahlungen	0	0	0 0	0 0	0 0	0 0	0 0
Saldo Maßnahme Nr. 113 (Einzahlungen ./ Auszahlungen)	0	0	0 -	0 -	0 -	0 -	0 0
Maßnahme Nr. 115 Neue Heimat Rendsburg - Verkauf der Immobilie							
+ Einzahlungen aus Investitionszuwendungen	0	0	0 -	0 -	0 -	0 -	0 0
+ sonstige investive Einzahlungen	0	0	0 -	0 -	0 -	0 -	0 0
- Auszahlungen für den Erwerb von Grundstücken und Gebäuden	0	0	0 0	0 0	0 0	0 0	0 0
- Auszahlungen für Baumaßnahmen	0	0	0 0	0 0	0 0	0 0	0 0
- sonstige investive Auszahlungen	0	0	0 0	0 0	0 0	0 0	0 0
Saldo Maßnahme Nr. 115 (Einzahlungen ./ Auszahlungen)	0	0	0 -	0 -	0 -	0 -	0 0
Investitionsmaßnahmen unterhalb der festgesetzten Wertgrenzen							
Summe der investiven Einzahlungen	0	0	0 -	0 -	0 -	0 -	0 0
Summe der investiven Auszahlungen	0	0	0 0	0 0	0 0	0 0	0 0
Saldo (Einzahlungen ./ Auszahlungen)	0	0	0 -	0 -	0 -	0 -	0 0

Teilhaushalt 2026

Produktbereich	3/1	Soziale Hilfen
Produktgruppe	3/1/5	Soziale Einrichtungen (ohne Einrichtung der Jugendhilfe)
Produkt	3/1/5/210	Seniorenwohnanlage "Neue Heimat Rendsburg gGmbH"

Allgemeine Angaben

zuständiger Fachbereich	2001 Fachdienst Finanz- und Beteiligungsverwaltung
verantwortlich	Söbbing, Alexander
Beschreibung	<p>Die "Seniorenwohnanlage Neue Heimat" wurde bis Mitte 2019 als Eigenbetrieb der Stadt Rendsburg geführt. Es wurde bereits seit dem 01.04.2018 von der Brücke Rendsburg Eckernförde e. V. auf Grundlage der Beschlüsse der Ratsversammlung der Stadt Rendsburg das Management übernommen. Es wird in 2019 die Gründung einer gemeinsamen GmbH (Neue Heimat Rendsburg GmbH) zum wirtschaftlichen Fortbetrieb der Einrichtung angestrebt. Dies wird zum 01.06.2019 bzw. 01.07.2019 umgesetzt.</p> <p>Zur besseren Abgrenzung wurde für die neue GmbH ein eigenes Produkt gebildet.</p>
Auftragsgrundlage	Beschlüsse der Ratsversammlung der Stadt Rendsburg
Zielgruppe	Bewohner/innen der Seniorenwohnanlage "Neue Heimat Rendsburg GmbH"

Teilhaushalt 2026

Produktbereich 3/1 Soziale Hilfen
 Produktgruppe 3/1/5 Soziale Einrichtungen (ohne Einrichtung der Jugendhilfe)
 Produkt 3/1/5/210 Seniorenwohnanlage "Neue Heimat Rendsburg gGmbH"

Teilfinanzplan - B. Planung einzelner Investitionsmaßnahmen

Investitionsmaßnahmen	Ergebnis 2024	Ansatz 2025	Ansatz 2026 Verpfl.Er gesamt	Planung 2027 Verpfl.Erm. 2027	Planung 2028 Verpfl.Erm. 2028	Planung 2029 Verpfl.Erm. 2029	bisher be- reitetgestellt Gesamt Einz./Ausz.
	1	2	3	4	5	6	7
Investitionsmaßnahmen unterhalb der festgesetzten Wertgrenzen							
Summe der investiven Einzahlungen	0	0	0 -	0 -	0 -	0 -	0 0
Summe der investiven Auszahlungen	0	0	0 0	0 0	0 0	0 0	0 0
Saldo (Einzahlungen ./ Auszahlungen)	0	0	0 -	0 -	0 -	0 -	0 0

Teilhaushalt 2026

Produktbereich	3/1	Soziale Hilfen
Produktgruppe	3/1/5	Soziale Einrichtungen (ohne Einrichtung der Jugendhilfe)
Produkt	3/1/5/300	Soziale Einrichtungen für Menschen mit Behinderungen

Allgemeine Angaben

zuständiger Fachbereich 1001 FD I/1 Familie

verantwortlich Plikat, Frederike

Teilhaushalt 2026

Produktbereich	3/1	Soziale Hilfen
Produktgruppe	3/1/5	Soziale Einrichtungen (ohne Einrichtung der Jugendhilfe)
Produkt	3/1/5/400	Obdachlosenunterkünfte und -hilfe

Allgemeine Angaben

zuständiger Fachbereich 1004 FD I/4 Integration

verantwortlich Yalcinkaya, Yesim

Beschreibung Bereitstellung, Unterhaltung und Bewirtschaftung von Notunterkünften für die Unterbringung obdachloser Personen

Auftragsgrundlage Landesverwaltungsgesetz

Zielgruppe Obdachlose Menschen

Teilhaushalt 2026

Produktbereich 3/1 Soziale Hilfen
 Produktgruppe 3/1/5 Soziale Einrichtungen (ohne Einrichtung der Jugendhilfe)
 Produkt 3/1/5/400 Obdachlosenunterkünfte und -hilfe

Teilfinanzplan - B. Planung einzelner Investitionsmaßnahmen

Investitionsmaßnahmen	Ergebnis 2024	Ansatz 2025	Ansatz 2026 Verpfl.Er gesamt	Planung 2027 Verpfl.Erm. 2027	Planung 2028 Verpfl.Erm. 2028	Planung 2029 Verpfl.Erm. 2029	bisher be- reitetgestellt Gesamt Einz./Ausz.
	1	2	3	4	5	6	7
Investitionsmaßnahmen unterhalb der festgesetzten Wertgrenzen							
Summe der investiven Einzahlungen	0	0	0 -	0 -	0 -	0 -	0 0
Summe der investiven Auszahlungen	0	0	0 0	0 0	0 0	0 0	0 0
Saldo (Einzahlungen ./ Auszahlungen)	0	0	0 -	0 -	0 -	0 -	0 0

Teilhaushalt 2026

Produktbereich	3/1	Soziale Hilfen
Produktgruppe	3/1/5	Soziale Einrichtungen (ohne Einrichtung der Jugendhilfe)
Produkt	3/1/5/500	Soziale Einrichtungen für Aussiedler und Ausländer

Allgemeine Angaben

zuständiger Fachbereich 1001 FD I/1 Familie

verantwortlich Plikat, Frederike

Teilhaushalt 2026

Produktbereich	3/1	Soziale Hilfen
Produktgruppe	3/1/5	Soziale Einrichtungen (ohne Einrichtung der Jugendhilfe)
Produkt	3/1/5/600	Andere soziale Einrichtungen

Allgemeine Angaben

zuständiger Fachbereich 1001 FD I/1 Familie

verantwortlich Plikat, Frederike

Teilhaushalt 2026

Produktbereich	3/3	Soziale Hilfen
Produktgruppe	3/3/1	Förderung von Trägern der Wohlfahrtspflege
Produkt	3/3/1/000	Förderung der Wohlfahrtspflege

Allgemeine Angaben

zuständiger Fachbereich	1006 FD I/6 Kulturbüro
verantwortlich	Mau, Susanne
Beschreibung	Gewährung von Zuschüssen an verschiedene Institutionen, Vereine und Verbände zur Förderung des kulturellen Lebens in Rendsburg.
Auftragsgrundlage	Richtlinien, Beschlüsse der städtischen Gremien
Zielgruppe	Institutionen, Vereine und Verbände, welche auf finanzielle Hilfe angewiesen sind.

Teilhaushalt 2026

Produktbereich 3/3 Soziale Hilfen
Produktgruppe 3/3/1 Förderung von Trägern der Wohlfahrtspflege
Produkt 3/3/1/000 Förderung der Wohlfahrtspflege

Teilfinanzplan - B. Planung einzelner Investitionsmaßnahmen

Investitionsmaßnahmen	Ergebnis 2024	Ansatz 2025	Ansatz 2026 Verpfl.Er gesamt	Planung 2027 Verpfl.Erm. 2027	Planung 2028 Verpfl.Erm. 2028	Planung 2029 Verpfl.Erm. 2029	bisher be- reitetgestellt Gesamt Einz./Ausz.
	1	2	3	4	5	6	7
Investitionsmaßnahmen unterhalb der festgesetzten Wertgrenzen							
Summe der investiven Einzahlungen	0	1.000	1.000 -	1.000 -	1.000 -	1.000 -	1.000 5.000
Summe der investiven Auszahlungen	0	0	0 0	0 0	0 0	0 0	0 0
Saldo (Einzahlungen ./ Auszahlungen)	0	1.000	1.000 -	1.000 -	1.000 -	1.000 -	1.000 5.000

Teilhaushalt 2026

Produktbereich	3/6	Kinder-, Jugend- und Familienhilfe
Produktgruppe	3/6/2	Jugendarbeit
Produkt	3/6/2/100	Außerschulische Jugendbildung

Allgemeine Angaben

zuständiger Fachbereich	1003 FD I/3 Bildung
verantwortlich	Trienke, Tim
Beschreibung	Freizeitpädagogische Angebote, Unterstützung der offenen Jugendarbeit
Auftragsgrundlage	SGB VIII
Zielgruppe	Kinder, Jugendliche und junge Erwachsene

Teilhaushalt 2026

Produktbereich 3/6 Kinder-, Jugend- und Familienhilfe
 Produktgruppe 3/6/2 Jugendarbeit
 Produkt 3/6/2/100 Außerschulische Jugendbildung

Teilfinanzplan - B. Planung einzelner Investitionsmaßnahmen

Investitionsmaßnahmen	Ergebnis 2024	Ansatz 2025	Ansatz 2026 Verpfl.Er gesamt	Planung 2027 Verpfl.Erm. 2027	Planung 2028 Verpfl.Erm. 2028	Planung 2029 Verpfl.Erm. 2029	bisher be- reitetgestellt Gesamt Einz./Ausz.
	1	2	3	4	5	6	7
Investitionsmaßnahmen unterhalb der festgesetzten Wertgrenzen							
Summe der investiven Einzahlungen	0	0	0 -	0 -	0 -	0 -	0 0
Summe der investiven Auszahlungen	0	1.000	1.000 0	1.000 0	1.000 0	1.000 0	1.000 5.000
Saldo (Einzahlungen ./ Auszahlungen)	0	1.000-	1.000- -	1.000- -	1.000- -	1.000- -	1.000- 5.000-

Teilhaushalt 2026

Produktbereich	3/6	Kinder-, Jugend- und Familienhilfe
Produktgruppe	3/6/2	Jugendarbeit
Produkt	3/6/2/200	Kinder- und Jugenderholung

Allgemeine Angaben

zuständiger Fachbereich 1001 FD I/1 Familie

verantwortlich Plikat, Frederike

Beschreibung Freizeitpädagogische Angebote,
Unterstützung der Stadtteilsteste,
Jugendpflegefahrten

Auftragsgrundlage SGB VIII, Jugendförderungsgesetz SH, Beschlüsse der städtischen Gremien, Richtlinien

Zielgruppe Kinder und Jugendliche der Stadt Rendsburg, Vereine

Teilhaushalt 2026

Produktbereich 3/6 Kinder-, Jugend- und Familienhilfe
 Produktgruppe 3/6/2 Jugendarbeit
 Produkt 3/6/2/200 Kinder- und Jugendberufshilfe

Teilfinanzplan - B. Planung einzelner Investitionsmaßnahmen

Investitionsmaßnahmen	Ergebnis 2024	Ansatz 2025	Ansatz 2026 Verpfl.Er gesamt	Planung 2027 Verpfl.Erm. 2027	Planung 2028 Verpfl.Erm. 2028	Planung 2029 Verpfl.Erm. 2029	bisher be- reitetgestellt Gesamt Einz./Ausz.
	1	2	3	4	5	6	7
Investitionsmaßnahmen unterhalb der festgesetzten Wertgrenzen							
Summe der investiven Einzahlungen	0	0	0 -	0 -	0 -	0 -	0 0
Summe der investiven Auszahlungen	0	0	0 0	0 0	0 0	0 0	0 0
Saldo (Einzahlungen ./ Auszahlungen)	0	0	0 -	0 -	0 -	0 -	0 0

Teilhaushalt 2026

Produktbereich	3/6	Kinder-, Jugend- und Familienhilfe
Produktgruppe	3/6/3	Leistungen der Kinder-, Jugend- und Familienhilfe
Produkt	3/6/3/120	Erzieherischer Kinder- und Jugendschutz

Allgemeine Angaben

zuständiger Fachbereich	1003 FD I/3 Bildung
verantwortlich	Trienke, Tim
Beschreibung	Förderung junger Menschen, die zum Ausgleich sozialer Benachteiligung oder zur Überwindung individueller Beeinträchtigungen Hilfe und Förderung benötigen, Präventionsarbeit
Auftragsgrundlage	SGB VIII, Jugendförderungsgesetz SH, Beschlüsse der städtischen Gremien
Zielgruppe	Kinder und Jugendliche der Stadt Rendsburg

Teilhaushalt 2026

Produktbereich 3/6 Kinder-, Jugend- und Familienhilfe
 Produktgruppe 3/6/3 Leistungen der Kinder-, Jugend- und Familienhilfe
 Produkt 3/6/3/120 Erzieherischer Kinder- und Jugendschutz

Teilfinanzplan - B. Planung einzelner Investitionsmaßnahmen

Investitionsmaßnahmen	Ergebnis 2024	Ansatz 2025	Ansatz 2026 Verpfl.Er gesamt	Planung 2027 Verpfl.Erm. 2027	Planung 2028 Verpfl.Erm. 2028	Planung 2029 Verpfl.Erm. 2029	bisher be- reitetgestellt Gesamt Einz./Ausz.
	1	2	3	4	5	6	7
Investitionsmaßnahmen unterhalb der festgesetzten Wertgrenzen							
Summe der investiven Einzahlungen	0	0	0 -	0 -	0 -	0 -	0 0
Summe der investiven Auszahlungen	0	0	0 0	0 0	0 0	0 0	0 0
Saldo (Einzahlungen ./ Auszahlungen)	0	0	0 -	0 -	0 -	0 -	0 0

Teilhaushalt 2026

Produktbereich	3/6	Kinder-, Jugend- und Familienhilfe
Produktgruppe	3/6/3	Leistungen der Kinder-, Jugend- und Familienhilfe
Produkt	3/6/3/122	Projekt "Jugend stärken im Quartier"

Allgemeine Angaben

zuständiger Fachbereich	1003 FD I/3 Bildung
verantwortlich	Trienke, Tim
Beschreibung	Angebote für junge Menschen zur Überwindung von sozialen Benachteiligungen und individuellen Beeinträchtigungen am Übergang von der Schule in den Beruf
Auftragsgrundlage	SGB VIII
Zielgruppe	Kinder, Jugendliche und junge Erwachsene im Alter von 12 bis 26 Jahren

Teilhaushalt 2026

Produktbereich 3/6 Kinder-, Jugend- und Familienhilfe
 Produktgruppe 3/6/3 Leistungen der Kinder-, Jugend- und Familienhilfe
 Produkt 3/6/3/122 Projekt "Jugend stärken im Quartier"

Teilfinanzplan - B. Planung einzelner Investitionsmaßnahmen

Investitionsmaßnahmen	Ergebnis 2024	Ansatz 2025	Ansatz 2026 Verpfl.Er gesamt	Planung 2027 Verpfl.Erm. 2027	Planung 2028 Verpfl.Erm. 2028	Planung 2029 Verpfl.Erm. 2029	bisher be- reitetgestellt Gesamt Einz./Ausz.
	1	2	3	4	5	6	7
Investitionsmaßnahmen unterhalb der festgesetzten Wertgrenzen							
Summe der investiven Einzahlungen	0	0	0 -	0 -	0 -	0 -	0 0
Summe der investiven Auszahlungen	0	0	0 0	0 0	0 0	0 0	0 0
Saldo (Einzahlungen ./ Auszahlungen)	0	0	0 -	0 -	0 -	0 -	0 0

Teilhaushalt 2026

Produktbereich	3/6	Kinder-, Jugend- und Familienhilfe
Produktgruppe	3/6/5	Tageseinrichtungen für Kinder
Produkt	3/6/5/000	Kindertagesstätten allgemein

Allgemeine Angaben

zuständiger Fachbereich	1001 FD I/1 Familie
verantwortlich	Plikat, Frederike
Beschreibung	Kindertagesstättenbedarfsplanung, Beteiligung an den Betriebskosten der Kindertagesstätten freier Träger und Förderung der Kindertagespflege
Auftragsgrundlage	SGB VIII, Kindertagesstättengesetz, Beschlüsse der städtischen Gremien
Zielgruppe	Träger der Kindertagesstätten

Teilhaushalt 2026

Produktbereich 3/6 Kinder-, Jugend- und Familienhilfe
 Produktgruppe 3/6/5 Tageseinrichtungen für Kinder
 Produkt 3/6/5/000 Kindertagesstätten allgemein

Teilfinanzplan - B. Planung einzelner Investitionsmaßnahmen

Investitionsmaßnahmen	Ergebnis 2024	Ansatz 2025	Ansatz 2026 Verpfl.Er gesamt	Planung 2027 Verpfl.Erm. 2027	Planung 2028 Verpfl.Erm. 2028	Planung 2029 Verpfl.Erm. 2029	bisher be- reitetgestellt Gesamt Einz./Ausz.
	1	2	3	4	5	6	7
Investitionsmaßnahmen oberhalb der festgesetzten Wertgrenzen							
Maßnahme Nr. 20 Kita allgemein - Zuschüsse an Dritte (ARAP)							
+ Einzahlungen aus Investitionszuwendungen	0	0	0 -	0 -	0 -	0 -	0 0
+ sonstige investive Einzahlungen	0	0	0 -	0 -	0 -	0 -	0 0
- Auszahlungen für den Erwerb von Grundstücken und Gebäuden	0	0	0 0	0 0	0 0	0 0	0 0
- Auszahlungen für Baumaßnahmen	0	0	0 0	0 0	0 0	0 0	0 0
- sonstige investive Auszahlungen	0	0	0 0	0 0	0 0	0 0	0 0
Saldo Maßnahme Nr. 20 (Einzahlungen ./ Auszahlungen)	0	0	0 -	0 -	0 -	0 -	0 0
Maßnahme Nr. 130 Kita allgemeine - Kauf schlüsselfertige Kita im Rotenhöfer Weg							
+ Einzahlungen aus Investitionszuwendungen	0	0	0 -	0 -	0 -	0 -	0 0
+ sonstige investive Einzahlungen	0	0	0 -	0 -	0 -	0 -	0 0
- Auszahlungen für den Erwerb von Grundstücken und Gebäuden	0	0	0 0	0 0	0 0	0 0	0 0
- Auszahlungen für Baumaßnahmen	0	500.000	0 0	0 0	0 0	0 0	500.000 500.000
- sonstige investive Auszahlungen	0	0	0 0	0 0	0 0	0 0	0 0
Saldo Maßnahme Nr. 130 (Einzahlungen ./ Auszahlungen)	0	500.000-	0 -	0 -	0 -	0 -	500.000- 500.000-
Investitionsmaßnahmen unterhalb der festgesetzten Wertgrenzen							
Summe der investiven Einzahlungen	0	0	0 -	0 -	0 -	0 -	0 0
Summe der investiven Auszahlungen	4.288.174	0	0 0	0 0	0 0	0 0	4.288.174 4.288.174
Saldo (Einzahlungen ./ Auszahlungen)	4.288.174-	0	0 -	0 -	0 -	0 -	4.288.174- 4.288.174-

Teilhaushalt 2026

Produktbereich	3/6	Kinder-, Jugend- und Familienhilfe
Produktgruppe	3/6/5	Tageseinrichtungen für Kinder
Produkt	3/6/5/100	Kindertagesstätte Rendsburg-Neuwerk

Allgemeine Angaben

zuständiger Fachbereich	1001 FD I/1 Familie
verantwortlich	Plikat, Frederike
Beschreibung	Betreuung und Förderung der Kinder in der Kindertagesstätte Rendsburg-Neuwerk
Auftragsgrundlage	SGB VIII, Kindertagesstättengesetz, Kindertagesstättenverordnung, Beschlüsse der städtischen Gremien
Zielgruppe	Erziehungsberechtigte, zu betreuende Kinder

Teilhaushalt 2026

Produktbereich 3/6 Kinder-, Jugend- und Familienhilfe
 Produktgruppe 3/6/5 Tageseinrichtungen für Kinder
 Produkt 3/6/5/100 Kindertagesstätte Rendsburg-Neuwerk

Teilfinanzplan - B. Planung einzelner Investitionsmaßnahmen

Investitionsmaßnahmen	Ergebnis 2024	Ansatz 2025	Ansatz 2026 Verpfl.Er gesamt	Planung 2027 Verpfl.Erm. 2027	Planung 2028 Verpfl.Erm. 2028	Planung 2029 Verpfl.Erm. 2029	bisher be- reitetgestellt Gesamt Einz./Ausz.
	1	2	3	4	5	6	7
Investitionsmaßnahmen oberhalb der festgesetzten Wertgrenzen							
Maßnahme Nr. 100 Investitionen EDV Allgemein							
+ Einzahlungen aus Investitionszuwendungen	0	0	0 -	0 -	0 -	0 -	0 0
+ sonstige investive Einzahlungen	0	0	0 -	0 -	0 -	0 -	0 0
- Auszahlungen für den Erwerb von Grundstücken und Gebäuden	0	0	0 0	0 0	0 0	0 0	0 0
- Auszahlungen für Baumaßnahmen	0	0	0 0	0 0	0 0	0 0	0 0
- sonstige investive Auszahlungen	0	0	100 0	100 0	100 0	100 0	0 400
Saldo Maßnahme Nr. 100 (Einzahlungen ./ Auszahlungen)	0	0	100- -	100- -	100- -	100- -	0 400-
Investitionsmaßnahmen unterhalb der festgesetzten Wertgrenzen							
Summe der investiven Einzahlungen	0	0	0 -	0 -	0 -	0 -	0 0
Summe der investiven Auszahlungen	7.419	6.700	22.000 0	200 0	200 0	200 0	14.119 36.719
Saldo (Einzahlungen ./ Auszahlungen)	7.419-	6.700-	22.000- -	200- -	200- -	200- -	14.119- 36.719-

Teilhaushalt 2026

Produktbereich	3/6	Kinder-, Jugend- und Familienhilfe
Produktgruppe	3/6/5	Tageseinrichtungen für Kinder
Produkt	3/6/5/200	Kindertagesstätte Stadtpark

Allgemeine Angaben

zuständiger Fachbereich	1001 FD I/1 Familie
verantwortlich	Plikat, Frederike
Beschreibung	Betreuung und Förderung der Kinder in der Kindertagesstätte Stadtpark
Auftragsgrundlage	SGB VIII, Kindertagesstättengesetz, Kindertagesstättenverordnung, Beschlüsse der städtischen Gremien
Zielgruppe	Erziehungsberechtigte, zu betreuende Kinder

Teilhaushalt 2026

Produktbereich 3/6 Kinder-, Jugend- und Familienhilfe
 Produktgruppe 3/6/5 Tageseinrichtungen für Kinder
 Produkt 3/6/5/200 Kindertagesstätte Stadtpark

Teilfinanzplan - B. Planung einzelner Investitionsmaßnahmen

Investitionsmaßnahmen	Ergebnis 2024	Ansatz 2025	Ansatz 2026 Verpfl.Er gesamt	Planung 2027 Verpfl.Erm. 2027	Planung 2028 Verpfl.Erm. 2028	Planung 2029 Verpfl.Erm. 2029	bisher be- reitetgestellt Gesamt Einz./Ausz.
	1	2	3	4	5	6	7
Investitionsmaßnahmen oberhalb der festgesetzten Wertgrenzen							
Maßnahme Nr. 13 Kita Stadtpark - Diverse kleine Investitionen in Gebäude, Aufbauten und Betriebsvorrichtungen							
+ Einzahlungen aus Investitionszuwendungen	0	0	0 -	0 -	0 -	0 -	0 0
+ sonstige investive Einzahlungen	0	0	0 -	0 -	0 -	0 -	0 0
- Auszahlungen für den Erwerb von Grundstücken und Gebäuden	0	0	0 0	0 0	0 0	0 0	0 0
- Auszahlungen für Baumaßnahmen	0	150.000	0 0	0 0	0 0	0 0	150.000 150.000
- sonstige investive Auszahlungen	0	0	0 0	0 0	0 0	0 0	0 0
Saldo Maßnahme Nr. 13 (Einzahlungen ./ Auszahlungen)	0	150.000-	0 -	0 -	0 -	0 -	150.000- 150.000-
Maßnahme Nr. 100 Investitionen EDV Allgemein							
+ Einzahlungen aus Investitionszuwendungen	0	0	0 -	0 -	0 -	0 -	0 0
+ sonstige investive Einzahlungen	0	0	0 -	0 -	0 -	0 -	0 0
- Auszahlungen für den Erwerb von Grundstücken und Gebäuden	0	0	0 0	0 0	0 0	0 0	0 0
- Auszahlungen für Baumaßnahmen	0	0	0 0	0 0	0 0	0 0	0 0
- sonstige investive Auszahlungen	0	0	100 0	100 0	100 0	100 0	0 400
Saldo Maßnahme Nr. 100 (Einzahlungen ./ Auszahlungen)	0	0	100- -	100- -	100- -	100- -	0 400-
Investitionsmaßnahmen unterhalb der festgesetzten Wertgrenzen							
Summe der investiven Einzahlungen	0	0	0 -	0 -	0 -	0 -	0 0
Summe der investiven Auszahlungen	0	3.300	1.600 0	60.100 0	100 0	100 0	3.300 65.200
Saldo (Einzahlungen ./ Auszahlungen)	0	3.300-	1.600- -	60.100- -	100- -	100- -	3.300- 65.200-

Teilhaushalt 2026

Produktbereich	3/6	Kinder-, Jugend- und Familienhilfe
Produktgruppe	3/6/5	Tageseinrichtungen für Kinder
Produkt	3/6/5/300	Kindertagesstätte Villa Kunterbunt

Allgemeine Angaben

zuständiger Fachbereich	1001 FD I/1 Familie
verantwortlich	Plikat, Frederike
Beschreibung	Betreuung und Förderung der Kinder in der Kindertagesstätte Villa Kunterbunt
Auftragsgrundlage	SGB VIII, Kindertagesstättengesetz, Kindertagesstättenverordnung, Beschlüsse der städtischen Gremien
Zielgruppe	Erziehungsberechtigte, zu betreuende Kinder

Teilhaushalt 2026

Produktbereich 3/6 Kinder-, Jugend- und Familienhilfe
 Produktgruppe 3/6/5 Tageseinrichtungen für Kinder
 Produkt 3/6/5/300 Kindertagesstätte Villa Kunterbunt

Teilfinanzplan - B. Planung einzelner Investitionsmaßnahmen

Investitionsmaßnahmen	Ergebnis 2024	Ansatz 2025	Ansatz 2026 Verpfl.Er gesamt	Planung 2027 Verpfl.Erm. 2027	Planung 2028 Verpfl.Erm. 2028	Planung 2029 Verpfl.Erm. 2029	bisher be- reitetgestellt Gesamt Einz./Ausz.
	1	2	3	4	5	6	7
Investitionsmaßnahmen oberhalb der festgesetzten Wertgrenzen							
Maßnahme Nr. 22 Kita Villa Kunterbunt - Erweiterung um Personal- und Therapieräume							
+ Einzahlungen aus Investitionszuwendungen	0	0	0 -	0 -	0 -	0 -	0 0
+ sonstige investive Einzahlungen	0	0	0 -	0 -	0 -	0 -	0 0
- Auszahlungen für den Erwerb von Grundstücken und Gebäuden	0	0	0 0	0 0	0 0	0 0	0 0
- Auszahlungen für Baumaßnahmen	0	50.000	0 0	0 0	0 0	0 0	50.000 50.000
- sonstige investive Auszahlungen	0	0	0 0	0 0	0 0	0 0	0 0
Saldo Maßnahme Nr. 22 (Einzahlungen ./ Auszahlungen)	0	50.000-	0 -	0 -	0 -	0 -	50.000- 50.000-
Maßnahme Nr. 100 Investitionen EDV Allgemein							
+ Einzahlungen aus Investitionszuwendungen	0	0	0 -	0 -	0 -	0 -	0 0
+ sonstige investive Einzahlungen	0	0	0 -	0 -	0 -	0 -	0 0
- Auszahlungen für den Erwerb von Grundstücken und Gebäuden	0	0	0 0	0 0	0 0	0 0	0 0
- Auszahlungen für Baumaßnahmen	0	0	0 0	0 0	0 0	0 0	0 0
- sonstige investive Auszahlungen	0	0	100 0	100 0	100 0	100 0	0 400
Saldo Maßnahme Nr. 100 (Einzahlungen ./ Auszahlungen)	0	0	100- -	100- -	100- -	100- -	0 400-
Investitionsmaßnahmen unterhalb der festgesetzten Wertgrenzen							
Summe der investiven Einzahlungen	0	0	0 -	0 -	0 -	0 -	0 0
Summe der investiven Auszahlungen	3.045	3.300	81.900 0	100 0	100 0	100 0	6.345 88.545
Saldo (Einzahlungen ./ Auszahlungen)	3.045-	3.300-	81.900- -	100- -	100- -	100- -	6.345- 88.545-

Teilhaushalt 2026

Produktbereich	3/6	Kinder-, Jugend- und Familienhilfe
Produktgruppe	3/6/5	Tageseinrichtungen für Kinder
Produkt	3/6/5/400	Kindertagesstätte Butterberg

Allgemeine Angaben

zuständiger Fachbereich	1001 FD I/1 Familie
verantwortlich	Plikat, Frederike
Beschreibung	Betreuung und Förderung der Kinder in der Kindertagesstätte Butterberg
Auftragsgrundlage	SGB VIII, Kindertagesstättengesetz, Kindertagesstättenverordnung, Beschlüsse der städtischen Gremien
Zielgruppe	Erziehungsberechtigte, zu betreuende Kinder

Teilhaushalt 2026

Produktbereich 3/6 Kinder-, Jugend- und Familienhilfe
 Produktgruppe 3/6/5 Tageseinrichtungen für Kinder
 Produkt 3/6/5/400 Kindertagesstätte Butterberg

Teilfinanzplan - B. Planung einzelner Investitionsmaßnahmen

Investitionsmaßnahmen	Ergebnis 2024	Ansatz 2025	Ansatz 2026 Verpfl.Er gesamt	Planung 2027 Verpfl.Erm. 2027	Planung 2028 Verpfl.Erm. 2028	Planung 2029 Verpfl.Erm. 2029	bisher be- reitetgestellt Gesamt Einz./Ausz.
	1	2	3	4	5	6	7
Investitionsmaßnahmen oberhalb der festgesetzten Wertgrenzen							
Maßnahme Nr. 56 Kita Butterberg - Neubau / Fertigteilbauweise							
+ Einzahlungen aus Investitionszuwendungen	0	0	0 -	0 -	0 -	0 -	0 0
+ sonstige investive Einzahlungen	0	0	0 -	0 -	0 -	0 -	0 0
- Auszahlungen für den Erwerb von Grundstücken und Gebäuden	0	0	0 0	0 0	0 0	0 0	0 0
- Auszahlungen für Baumaßnahmen	2.722	0	0 0	0 0	0 0	0 0	2.722 2.722
- sonstige investive Auszahlungen	0	0	100 0	100 0	100 0	100 0	0 400
Saldo Maßnahme Nr. 56 (Einzahlungen ./ Auszahlungen)	2.722-	0	100- -	100- -	100- -	100- -	2.722- 3.122-
Maßnahme Nr. 100 Investitionen EDV Allgemein							
+ Einzahlungen aus Investitionszuwendungen	0	0	0 -	0 -	0 -	0 -	0 0
+ sonstige investive Einzahlungen	0	0	0 -	0 -	0 -	0 -	0 0
- Auszahlungen für den Erwerb von Grundstücken und Gebäuden	0	0	0 0	0 0	0 0	0 0	0 0
- Auszahlungen für Baumaßnahmen	0	0	0 0	0 0	0 0	0 0	0 0
- sonstige investive Auszahlungen	0	0	100 0	100 0	100 0	100 0	0 400
Saldo Maßnahme Nr. 100 (Einzahlungen ./ Auszahlungen)	0	0	100- -	100- -	100- -	100- -	0 400-
Maßnahme Nr. 128 Kita Butterberg - Erneuerung der Heizungsanlage							
+ Einzahlungen aus Investitionszuwendungen	0	0	0 -	0 -	0 -	0 -	0 0
+ sonstige investive Einzahlungen	0	0	0 -	0 -	0 -	0 -	0 0
- Auszahlungen für den Erwerb von Grundstücken und Gebäuden	0	0	0 0	0 0	0 0	0 0	0 0
- Auszahlungen für Baumaßnahmen	0	0	0 0	0 0	0 0	0 0	0 0
- sonstige investive Auszahlungen	0	0	0 0	0 0	0 0	0 0	0 0

Teilhaushalt 2026

Produktbereich 3/6 Kinder-, Jugend- und Familienhilfe
 Produktgruppe 3/6/5 Tageseinrichtungen für Kinder
 Produkt 3/6/5/400 Kindertagesstätte Butterberg

Teilfinanzplan - B. Planung einzelner Investitionsmaßnahmen

Investitionsmaßnahmen	Ergebnis 2024	Ansatz 2025	Ansatz 2026 Verpfl.Er gesamt	Planung 2027 Verpfl.Erm. 2027	Planung 2028 Verpfl.Erm. 2028	Planung 2029 Verpfl.Erm. 2029	bisher be- reitetgestellt Gesamt Einz./Ausz.
	1	2	3	4	5	6	7
Investitionsmaßnahmen oberhalb der festgesetzten Wertgrenzen							
Maßnahme Nr. 128 Kita Butterberg - Erneuerung der Heizungsanlage							
Saldo Maßnahme Nr. 128 (Einzahlungen ./ Auszahlungen)	0	0	0 -	0 -	0 -	0 -	0 0
Investitionsmaßnahmen unterhalb der festgesetzten Wertgrenzen							
Summe der investiven Einzahlungen	0	0	0 -	0 -	0 -	0 -	0 0
Summe der investiven Auszahlungen	3.144	3.300	5.900 0	100 0	100 0	100 0	6.444 12.644
Saldo (Einzahlungen ./ Auszahlungen)	3.144-	3.300-	5.900- -	100- -	100- -	100- -	6.444- 12.644-

Teilhaushalt 2026

Produktbereich	3/6	Kinder-, Jugend- und Familienhilfe
Produktgruppe	3/6/5	Tageseinrichtungen für Kinder
Produkt	3/6/5/500	Kindertagesstätte Rotenhöfer Weg

Allgemeine Angaben

zuständiger Fachbereich	1001 FD I/1 Familie
verantwortlich	Plikat, Frederike
Beschreibung	Betreuung und Förderung der Kinder in der Kindertagesstätte Rotenhöfer Weg
Auftragsgrundlage	SGB VIII, Kindertagesstättengesetz, Kindertagesstättenverordnung, Beschlüsse der städtischen Gremien
Zielgruppe	Erziehungsberechtigte, zu betreuende Kinder

Teilhaushalt 2026

Produktbereich 3/6 Kinder-, Jugend- und Familienhilfe
 Produktgruppe 3/6/5 Tageseinrichtungen für Kinder
 Produkt 3/6/5/500 Kindertagesstätte Rotenhöfer Weg

Teilfinanzplan - B. Planung einzelner Investitionsmaßnahmen

Investitionsmaßnahmen	Ergebnis 2024	Ansatz 2025	Ansatz 2026 Verpfl.Er gesamt	Planung 2027 Verpfl.Erm. 2027	Planung 2028 Verpfl.Erm. 2028	Planung 2029 Verpfl.Erm. 2029	bisher be- reitetgestellt Gesamt Einz./Ausz.
	1	2	3	4	5	6	7
Investitionsmaßnahmen unterhalb der festgesetzten Wertgrenzen							
Summe der investiven Einzahlungen	0	0	0 -	0 -	0 -	0 -	0 0
Summe der investiven Auszahlungen	0	0	0 0	0 0	0 0	0 0	0 0
Saldo (Einzahlungen ./ Auszahlungen)	0	0	0 -	0 -	0 -	0 -	0 0

Teilhaushalt 2026

Produktbereich	3/6	Kinder-, Jugend- und Familienhilfe
Produktgruppe	3/6/6	Einrichtungen der Jugendarbeit
Produkt	3/6/6/100	Bolz- und Kinderspielplätze

Allgemeine Angaben

zuständiger Fachbereich 3002 FD III/2 Hochbau

verantwortlich Mueller, Frank

Beschreibung Planung, Einrichtung, Instandhaltung und Pflege der städtischen Bolz- und Kinderspielplätze sowie Spielräume

Auftragsgrundlage Baugesetzgebung, Gemeindeordnung, Beschlüsse der städtischen Gremien, Normen für die Sicherheit von Spielgeräten und Spieleinrichtungen

Zielgruppe Kinder und Jugendliche

Teilhaushalt 2026

Produktbereich 3/6 Kinder-, Jugend- und Familienhilfe
 Produktgruppe 3/6/6 Einrichtungen der Jugendarbeit
 Produkt 3/6/6/100 **Bolz- und Kinderspielplätze**

Teilfinanzplan - B. Planung einzelner Investitionsmaßnahmen

Investitionsmaßnahmen	Ergebnis 2024	Ansatz 2025	Ansatz 2026 Verpfl.Er gesamt	Planung 2027 Verpfl.Erm. 2027	Planung 2028 Verpfl.Erm. 2028	Planung 2029 Verpfl.Erm. 2029	bisher be- reitetgestellt Gesamt Einz./Ausz.
	1	2	3	4	5	6	7
Maßnahme Nr. 80 Bolz- u. Kinderspielplätze - Erneuerung/Neubau v. Spielplätzen							
+ Einzahlungen aus Investitionszuwendungen	0	0	0 -	0 -	0 -	0 -	0 0
+ sonstige investive Einzahlungen	0	0	0 -	0 -	0 -	0 -	0 0
- Auszahlungen für den Erwerb von Grundstücken und Gebäuden	0	0	0 0	0 0	0 0	0 0	0 0
- Auszahlungen für Baumaßnahmen	0	5.000	5.000 0	5.000 0	5.000 0	5.000 0	5.000 25.000
- sonstige investive Auszahlungen	0	0	0 0	0 0	0 0	0 0	0 0
Saldo Maßnahme Nr. 80 (Einzahlungen ./ Auszahlungen)	0	5.000-	5.000- -	5.000- -	5.000- -	5.000- -	5.000- 25.000-
Maßnahme Nr. 103 Bolz- u. Kinderspielplätze - Spielgeräte Außenbereich							
+ Einzahlungen aus Investitionszuwendungen	0	0	0 -	0 -	0 -	0 -	0 0
+ sonstige investive Einzahlungen	0	0	0 -	0 -	0 -	0 -	0 0
- Auszahlungen für den Erwerb von Grundstücken und Gebäuden	0	0	0 0	0 0	0 0	0 0	0 0
- Auszahlungen für Baumaßnahmen	0	0	0 0	0 0	0 0	0 0	0 0
- sonstige investive Auszahlungen	759	170.000	44.000 0	15.000 0	15.000 0	15.000 0	170.759 259.759
Saldo Maßnahme Nr. 103 (Einzahlungen ./ Auszahlungen)	759-	170.000-	44.000- -	15.000- -	15.000- -	15.000- -	170.759- 259.759-
Investitionsmaßnahmen unterhalb der festgesetzten Wertgrenzen							
Summe der investiven Einzahlungen	0	0	0 -	0 -	0 -	0 -	0 0
Summe der investiven Auszahlungen	0	0	0 0	0 0	0 0	0 0	0 0
Saldo (Einzahlungen ./ Auszahlungen)	0	0	0 -	0 -	0 -	0 -	0 0

Teilhaushalt 2026

Produktbereich	3/6	Kinder-, Jugend- und Familienhilfe
Produktgruppe	3/6/7	Sonstige Einrichtungen der Kinder-, Jugend und Familienhilfe
Produkt	3/6/7/500	Projekt "Lokales Bündnis für Familien i. d. Stadt

Allgemeine Angaben

zuständiger Fachbereich	1001 FD I/1 Familie
verantwortlich	Plikat, Frederike
Beschreibung	Betreuung des Projektes Lokales Bündnis für Familien in der Stadt Rendsburg, Pädagogische Begleitung der FSJler aus den städt. Kindertagesstätten
Auftragsgrundlage	Beschlüsse der städtischen Gremien, Förderrichtlinie Jugendfreiwilligendienste
Zielgruppe	Familien in der Stadt Rendsburg, FSJler aus den städt. Kindertagesstätten

Teilhaushalt 2026

Produktbereich 3/6 Kinder-, Jugend- und Familienhilfe
 Produktgruppe 3/6/7 Sonstige Einrichtungen der Kinder-, Jugend und Familienhilfe
 Produkt 3/6/7/500 Projekt "Lokales Bündnis für Familien i. d. Stadt"

Teilfinanzplan - B. Planung einzelner Investitionsmaßnahmen

Investitionsmaßnahmen	Ergebnis 2024	Ansatz 2025	Ansatz 2026 Verpfl.Er gesamt	Planung 2027 Verpfl.Erm. 2027	Planung 2028 Verpfl.Erm. 2028	Planung 2029 Verpfl.Erm. 2029	bisher be- reitetgestellt Gesamt Einz./Ausz.
	1	2	3	4	5	6	7
Investitionsmaßnahmen unterhalb der festgesetzten Wertgrenzen							
Summe der investiven Einzahlungen	0	0	0 -	0 -	0 -	0 -	0 0
Summe der investiven Auszahlungen	0	0	0 0	0 0	0 0	0 0	0 0
Saldo (Einzahlungen ./ Auszahlungen)	0	0	0 -	0 -	0 -	0 -	0 0

Teilhaushalt 2026

Produktbereich	4/2	Sportförderung
Produktgruppe	4/2/1	Förderung des Sports
Produkt	4/2/1/000	Förderung des Sports

Allgemeine Angaben

zuständiger Fachbereich 1003 FD I/3 Bildung

verantwortlich Trienke, Tim

Beschreibung Förderung des organisierten und nicht organisierten Sport- und Spielbetriebes in Zusammenarbeit mit den im Sportbereich tätigen Vereinen und Verbänden einschl. Zuschussgewährung, Klärung von Raumfragen, Sportlerehrung

Auftragsgrundlage Sportförderrichtlinien und Beschlüsse der städtischen Gremien

Zielgruppe Sportvereine und deren Mitglieder sowie andere Sporttreibende

Teilhaushalt 2026

Produktbereich 4/2 Sportförderung
 Produktgruppe 4/2/1 Förderung des Sports
 Produkt 4/2/1/000 Förderung des Sports

Teilfinanzplan - B. Planung einzelner Investitionsmaßnahmen

Investitionsmaßnahmen	Ergebnis 2024	Ansatz 2025	Ansatz 2026 Verpfl.Er gesamt	Planung 2027 Verpfl.Erm. 2027	Planung 2028 Verpfl.Erm. 2028	Planung 2029 Verpfl.Erm. 2029	bisher be- reitetgestellt Gesamt Einz./Ausz.
	1	2	3	4	5	6	7
Investitionsmaßnahmen unterhalb der festgesetzten Wertgrenzen							
Summe der investiven Einzahlungen	0	0	0 -	0 -	0 -	0 -	0 0
Summe der investiven Auszahlungen	0	6.000	6.000 0	6.000 0	6.000 0	6.000 0	6.000 30.000
Saldo (Einzahlungen ./ Auszahlungen)	0	6.000-	6.000- -	6.000- -	6.000- -	6.000- -	6.000- 30.000-

Teilhaushalt 2026

Produktbereich	4/2	Sportförderung
Produktgruppe	4/2/4	Sportstätten und Bäder
Produkt	4/2/4/000	Städtische Sportplätze

Allgemeine Angaben

zuständiger Fachbereich 1003 FD I/3 Bildung

verantwortlich Trienke, Tim

Beschreibung Bereitstellung, Unterhaltung und Vergabe der Sportplätze Nobiskrug und Rotenhof

Auftragsgrundlage Beschlüsse der städtischen Gremien

Zielgruppe Sportvereine und deren Mitglieder, Schulen und deren Schüler/innen, sonstige Nutzer/innen und Besucher/innen

Teilhaushalt 2026

Produktbereich 4/2 Sportförderung
 Produktgruppe 4/2/4 Sportstätten und Bäder
 Produkt 4/2/4/000 Städtische Sportplätze

Teilfinanzplan - B. Planung einzelner Investitionsmaßnahmen

Investitionsmaßnahmen	Ergebnis 2024	Ansatz 2025	Ansatz 2026 Verpfl.Er gesamt	Planung 2027 Verpfl.Erm. 2027	Planung 2028 Verpfl.Erm. 2028	Planung 2029 Verpfl.Erm. 2029	bisher be- reitetgestellt Gesamt Einz./Ausz.
	1	2	3	4	5	6	7
Investitionsmaßnahmen oberhalb der festgesetzten Wertgrenzen							
Maßnahme Nr. 23 Städtische Sportplätze - Diverse Investitionen							
+ Einzahlungen aus Investitionszuwendungen	0	0	0 -	0 -	0 -	0 -	0 0
+ sonstige investive Einzahlungen	0	0	0 -	0 -	0 -	0 -	0 0
- Auszahlungen für den Erwerb von Grundstücken und Gebäuden	0	0	0 0	0 0	0 0	0 0	0 0
- Auszahlungen für Baumaßnahmen	0	0	0 0	50.000 0	500.000 0	0 0	0 550.000
- sonstige investive Auszahlungen	0	0	50.000 0	0 0	0 0	0 0	0 50.000
Saldo Maßnahme Nr. 23 (Einzahlungen ./.. Auszahlungen)	0	0	50.000- -	50.000- -	500.000- -	0 -	0 600.000-
Maßnahme Nr. 132 Städtische Sportplätze - Gebäudetechnik / Flutlichtanlage							
+ Einzahlungen aus Investitionszuwendungen	0	0	0 -	0 -	0 -	0 -	0 0
+ sonstige investive Einzahlungen	0	0	0 -	0 -	0 -	0 -	0 0
- Auszahlungen für den Erwerb von Grundstücken und Gebäuden	0	0	0 0	0 0	0 0	0 0	0 0
- Auszahlungen für Baumaßnahmen	0	0	0 0	0 0	0 0	0 0	0 0
- sonstige investive Auszahlungen	0	120.000	0 0	0 0	0 0	0 0	120.000 120.000
Saldo Maßnahme Nr. 132 (Einzahlungen ./.. Auszahlungen)	0	120.000-	0 -	0 -	0 -	0 -	120.000- 120.000-
Investitionsmaßnahmen unterhalb der festgesetzten Wertgrenzen							
Summe der investiven Einzahlungen	77.861	0	0 -	0 -	0 -	0 -	77.861 77.861
Summe der investiven Auszahlungen	151.057	1.300	5.800 0	1.300 0	1.300 0	1.000 0	152.357 161.757
Saldo (Einzahlungen ./.. Auszahlungen)	73.196-	1.300-	5.800- -	1.300- -	1.300- -	1.000- -	74.496- 83.896-

Teilhaushalt 2026

Produktbereich	5/1	Räumliche Planung und Entwicklung
Produktgruppe	5/1/1	Räumliche Planungs- und Entwicklungsmaßnahmen
Produkt	5/1/1/000	Orts- und Regionalplanung einschl. Vermessung

Allgemeine Angaben

zuständiger Fachbereich 3004 FD III/4 Stadtentwicklung

verantwortlich Dahl, Günter

Beschreibung Das Produkt soll den gesamten Bereich der Stadt- und Landschaftsplanung abdecken, sofern nicht einem speziellen Produkt zugeordnet. Hierzu zählen einerseits die aktive Planungsarbeit als auch die Projektsteuerung und Koordination von extern beauftragten PlanerInnen einschließlich der gesetzlich vorgeschriebenen Planungsverfahren, u.a.

- Bauleitplanung und sonstige städtebauliche Satzungen,
- Städtebauliche Rahmenplanung, Integrierte Entwicklungskonzepte, Masterpläne,
- Stadtgestaltung/Stadtbildpflege, Gestaltungssatzung,
- Umsetzung der EU-Umgebungslärmrichtlinie/Lärmaktionsplanung
- Landschaftsplanung.

Auftragsgrundlage Baugesetzbuch, Bundesimmissionsschutzgesetz und Bundesnaturschutzgesetz und die damit erforderlichen fachgesetzlichen Grundlagen, sowie die Ziele und Grundsätze der Ratsversammlung.

Zielgruppe Städtebauliche Entwicklung und Ordnung. EinwohnerInnen der Stadt Rendsburg

Teilhaushalt 2026

Produktbereich 5/1 Räumliche Planung und Entwicklung
 Produktgruppe 5/1/1 Räumliche Planungs- und Entwicklungsmaßnahmen
 Produkt 5/1/1/000 Orts- und Regionalplanung einschl. Vermessung

Teilfinanzplan - B. Planung einzelner Investitionsmaßnahmen

Investitionsmaßnahmen	Ergebnis 2024	Ansatz 2025	Ansatz 2026 Verpfl.Er gesamt	Planung 2027 Verpfl.Erm. 2027	Planung 2028 Verpfl.Erm. 2028	Planung 2029 Verpfl.Erm. 2029	bisher be- reitetgestellt Gesamt Einz./Ausz.
	1	2	3	4	5	6	7
Investitionsmaßnahmen oberhalb der festgesetzten Wertgrenzen							
Maßnahme Nr. 52 Strukturfonds Entwicklungsagentur f. d. Lebens- u. Wirtschaftsraum RD							
+ Einzahlungen aus Investitionszuwendungen	0	0	0 -	0 -	0 -	0 -	0 0
+ sonstige investive Einzahlungen	0	0	0 -	0 -	0 -	0 -	0 0
- Auszahlungen für den Erwerb von Grundstücken und Gebäuden	0	0	0 0	0 0	0 0	0 0	0 0
- Auszahlungen für Baumaßnahmen	0	0	0 0	0 0	0 0	0 0	0 0
- sonstige investive Auszahlungen	513.693	514.000	532.000 0	532.000 0	0 0	0 0	1.027.693 2.091.693
Saldo Maßnahme Nr. 52 (Einzahlungen ./ Auszahlungen)	513.693-	514.000-	532.000- -	532.000- -	0 -	0 -	1.027.693- 2.091.693-
Investitionsmaßnahmen unterhalb der festgesetzten Wertgrenzen							
Summe der investiven Einzahlungen	0	0	0 -	0 -	0 -	0 -	0 0
Summe der investiven Auszahlungen	0	0	0 0	0 0	0 0	0 0	0 0
Saldo (Einzahlungen ./ Auszahlungen)	0	0	0 -	0 -	0 -	0 -	0 0

Teilhaushalt 2026

Produktbereich	5/1	Räumliche Planung und Entwicklung
Produktgruppe	5/1/1	Räumliche Planungs- und Entwicklungsmaßnahmen
Produkt	5/1/1/100	Städtebauliche Sanierungs- und

Allgemeine Angaben

zuständiger Fachbereich 3004 FD III/4 Stadtentwicklung

verantwortlich Dahl, Günter

Beschreibung Das Produkt soll den gesamten Bereich der städtebaulichen Sanierung und Entwicklung im Sinne des Besonderen Städtebaurechts des Baugesetzbuches abdecken, sofern nicht einem speziellen Produkt zugeordnet. Hierzu zählen einerseits die aktive Planungsarbeit als auch die Projektsteuerung und Koordination von extern beauftragten PlanerInnen sowie des treuhänderischen Sanierungsträgers einschließlich der gesetzlich vorgeschriebenen Planungs- und Förderverfahren.

Auftragsgrundlage Baugesetzbuch und Städtebauförderungsrichtlinien des Landes Schleswig-Holstein und die damit verbundenen fachgesetzlichen Grundlagen, sowie die Ziele und Grundsätze der Ratsversammlung.

Zielgruppe Städtebauliche Entwicklung, Ordnung und Fortentwicklung. EinwohnerInnen und EigentümerInnen der Stadt Rendsburg in den jeweiligen Förder- und Entwicklungsgebieten.

Teilhaushalt 2026

Produktbereich 5/1 Räumliche Planung und Entwicklung
 Produktgruppe 5/1/1 Räumliche Planungs- und Entwicklungsmaßnahmen
 Produkt 5/1/1/100 Städtebauliche Sanierungs- und

Teilfinanzplan - B. Planung einzelner Investitionsmaßnahmen

Investitionsmaßnahmen	Ergebnis 2024	Ansatz 2025	Ansatz 2026 Verpfl.Er gesamt	Planung 2027 Verpfl.Erm. 2027	Planung 2028 Verpfl.Erm. 2028	Planung 2029 Verpfl.Erm. 2029	bisher be- reitetgestellt Gesamt Einz./Ausz.
	1	2	3	4	5	6	7
Investitionsmaßnahmen oberhalb der festgesetzten Wertgrenzen							
Maßnahme Nr. 25 Eigenanteil Städtebauförderungsmittel als AiB / "Stadtumbau West" (ehem. Eiderkaserne)							
+ Einzahlungen aus Investitionszuwendungen	300.600	150.000	0 -	0 -	0 -	0 -	450.600 450.600
+ sonstige investive Einzahlungen	0	0	0 -	0 -	0 -	0 -	0 0
- Auszahlungen für den Erwerb von Grundstücken und Gebäuden	0	0	0 0	0 0	0 0	0 0	0 0
- Auszahlungen für Baumaßnahmen	0	0	0 0	0 0	0 0	0 0	0 0
- sonstige investive Auszahlungen	76.237	100.000	160.000 0	90.000 0	0 0	0 0	176.237 426.237
Saldo Maßnahme Nr. 25 (Einzahlungen ./ Auszahlungen)	224.363	50.000	160.000- -	90.000- -	0 -	0 -	274.363 24.363
Maßnahme Nr. 26 Eigenanteil Städtebauförderungsmittel als AiB / "Altstadt"							
+ Einzahlungen aus Investitionszuwendungen	0	0	0 -	0 -	0 -	0 -	0 0
+ sonstige investive Einzahlungen	0	0	0 -	0 -	0 -	0 -	0 0
- Auszahlungen für den Erwerb von Grundstücken und Gebäuden	0	0	0 0	0 0	0 0	0 0	0 0
- Auszahlungen für Baumaßnahmen	0	0	0 0	0 0	0 0	0 0	0 0
- sonstige investive Auszahlungen	857.583	537.500	543.000 0	318.000 0	0 0	0 0	1.395.083 2.256.083
Saldo Maßnahme Nr. 26 (Einzahlungen ./ Auszahlungen)	857.583-	537.500-	543.000- -	318.000- -	0 -	0 -	1.395.083- 2.256.083-
Maßnahme Nr. 29 Eigenanteil Städtebauförderungsmittel als AiB / "Hollerstraße-West/Eckernförder Straße-Meynstraße"							

Teilhaushalt 2026

Produktbereich 5/1 Räumliche Planung und Entwicklung
 Produktgruppe 5/1/1 Räumliche Planungs- und Entwicklungsmaßnahmen
 Produkt 5/1/1/100 Städtebauliche Sanierungs- und

Teilfinanzplan - B. Planung einzelner Investitionsmaßnahmen

Investitionsmaßnahmen	Ergebnis 2024	Ansatz 2025	Ansatz 2026 Verpfl.Er gesamt	Planung 2027 Verpfl.Erm. 2027	Planung 2028 Verpfl.Erm. 2028	Planung 2029 Verpfl.Erm. 2029	bisher be- reitetgestellt Gesamt Einz./Ausz.
	1	2	3	4	5	6	7
Investitionsmaßnahmen oberhalb der festgesetzten Wertgrenzen							
Maßnahme Nr. 29 Eigenanteil Städtebauförderungsmittel als AiB / "Hollerstraße-West/Eckernförder Straße-Meynstraße"							
+ Einzahlungen aus Investitionszuwendungen	0	0	0 -	0 -	0 -	0 -	0 0
+ sonstige investive Einzahlungen	0	0	0 -	0 -	0 -	0 -	0 0
- Auszahlungen für den Erwerb von Grundstücken und Gebäuden	0	0	0 0	0 0	0 0	0 0	0 0
- Auszahlungen für Baumaßnahmen	0	0	0 0	0 0	0 0	0 0	0 0
- sonstige investive Auszahlungen	227.123	50.000	100.000 0	100.000 0	0 0	0 0	277.123 477.123
Saldo Maßnahme Nr. 29 (Einzahlungen ./ Auszahlungen)	227.123-	50.000-	100.000- -	100.000- -	0 -	0 -	277.123- 477.123-
Maßnahme Nr. 120 Städtebauliche Sanierungs- und Entwicklungsmaßnahmen							
+ Einzahlungen aus Investitionszuwendungen	0	0	0 -	0 -	0 -	0 -	0 0
+ sonstige investive Einzahlungen	0	0	0 -	0 -	0 -	0 -	0 0
- Auszahlungen für den Erwerb von Grundstücken und Gebäuden	0	0	0 0	0 0	0 0	0 0	0 0
- Auszahlungen für Baumaßnahmen	0	0	0 0	0 0	0 0	0 0	0 0
- sonstige investive Auszahlungen	0	0	0 0	0 0	0 0	0 0	0 0
Saldo Maßnahme Nr. 120 (Einzahlungen ./ Auszahlungen)	0	0	0 -	0 -	0 -	0 -	0 0
Investitionsmaßnahmen unterhalb der festgesetzten Wertgrenzen							
Summe der investiven Einzahlungen	0	0	0 -	0 -	0 -	0 -	0 0
Summe der investiven Auszahlungen	0	30.000	0 0	0 0	0 0	0 0	30.000 30.000
Saldo (Einzahlungen ./ Auszahlungen)	0	30.000-	0 -	0 -	0 -	0 -	30.000- 30.000-

Teilhaushalt 2026

Produktbereich	5/2	Bauen und Wohnen
Produktgruppe	5/2/1	Bauordnung
Produkt	5/2/1/000	Bauaufsicht

Allgemeine Angaben

zuständiger Fachbereich 3005 FD III/5 Bauaufsicht

verantwortlich Goßmann, Ute

Beschreibung Die Bauaufsichtsbehörde ist für die Genehmigung und Überwachung baulicher Anlagen, Bauprodukte, Grundstücke, sonstige Anlagen und Einrichtungen gemäß Landesbauordnung Schleswig-Holstein zuständig. Sie hat nach pflichtgemäßem Ermessen die erforderlichen Maßnahmen zum Schutz der öffentlichen Sicherheit, insbesondere Leben und Gesundheit, zu ergreifen.

Auftragsgrundlage Landesbauordnung Schleswig-Holstein i.V.m. der Landesverordnung zur Übertragung von Aufgaben der unteren Bauaufsichtsbehörden auf amtsfreie Gemeinden und Ämter

Zielgruppe unbegrenzter Personenkreis

Teilhaushalt 2026

Produktbereich 5/2 Bauen und Wohnen
Produktgruppe 5/2/1 Bauordnung
Produkt 5/2/1/000 Bauaufsicht

Teilfinanzplan - B. Planung einzelner Investitionsmaßnahmen

Investitionsmaßnahmen	Ergebnis 2024	Ansatz 2025	Ansatz 2026 Verpfl.Er gesamt	Planung 2027 Verpfl.Erm. 2027	Planung 2028 Verpfl.Erm. 2028	Planung 2029 Verpfl.Erm. 2029	bisher be- reitetgestellt Gesamt Einz./Ausz.
	1	2	3	4	5	6	7
Investitionsmaßnahmen unterhalb der festgesetzten Wertgrenzen							
Summe der investiven Einzahlungen	0	0	0 -	0 -	0 -	0 -	0 0
Summe der investiven Auszahlungen	0	0	0 0	0 0	0 0	0 0	0 0
Saldo (Einzahlungen ./ Auszahlungen)	0	0	0 -	0 -	0 -	0 -	0 0

Teilhaushalt 2026

Produktbereich	5/2	Bauen und Wohnen
Produktgruppe	5/2/2	Wohnbauförderung
Produkt	5/2/2/000	Wohnungsbauförderung

Allgemeine Angaben

zuständiger Fachbereich 2001 Fachdienst Finanz- und Beteiligungsverwaltung

verantwortlich Söbbing, Alexander

Teilhaushalt 2026

Produktbereich 5/2 Bauen und Wohnen
 Produktgruppe 5/2/2 Wohnbauförderung
 Produkt 5/2/2/000 Wohnungsbauförderung

Teilfinanzplan - B. Planung einzelner Investitionsmaßnahmen

Investitionsmaßnahmen	Ergebnis 2024	Ansatz 2025	Ansatz 2026 Verpfl.Er gesamt	Planung 2027 Verpfl.Erm. 2027	Planung 2028 Verpfl.Erm. 2028	Planung 2029 Verpfl.Erm. 2029	bisher be- reitetgestellt Gesamt Einz./Ausz.
	1	2	3	4	5	6	7
Investitionsmaßnahmen unterhalb der festgesetzten Wertgrenzen							
Summe der investiven Einzahlungen	0	0	0 -	0 -	0 -	0 -	0 0
Summe der investiven Auszahlungen	0	0	0 0	0 0	0 0	0 0	0 0
Saldo (Einzahlungen ./ Auszahlungen)	0	0	0 -	0 -	0 -	0 -	0 0

Teilhaushalt 2026

Produktbereich	5/2	Bauen und Wohnen
Produktgruppe	5/2/3	Denkmalschutz und -pflege
Produkt	5/2/3/000	Denkmalschutz- u. -pflege

Allgemeine Angaben

zuständiger Fachbereich	3002 FD III/2 Hochbau
verantwortlich	Mueller, Frank
Beschreibung	Instandhaltung und Pflege der städtischen Denkmäler im Stadtgebiet
Auftragsgrundlage	Gemeindeordnung, Beschlüsse der städtischen Gremien
Zielgruppe	Bürger/innen der Stadt Rendsburg

Teilhaushalt 2026

Produktbereich 5/2 Bauen und Wohnen
Produktgruppe 5/2/3 Denkmalschutz und -pflege
Produkt 5/2/3/000 Denkmalschutz- u. -pflege

Teilfinanzplan - B. Planung einzelner Investitionsmaßnahmen

Investitionsmaßnahmen	Ergebnis 2024	Ansatz 2025	Ansatz 2026 Verpfl.Er gesamt	Planung 2027 Verpfl.Erm. 2027	Planung 2028 Verpfl.Erm. 2028	Planung 2029 Verpfl.Erm. 2029	bisher be- reitetgestellt Gesamt Einz./Ausz.
	1	2	3	4	5	6	7
Investitionsmaßnahmen unterhalb der festgesetzten Wertgrenzen							
Summe der investiven Einzahlungen	0	0	0 -	0 -	0 -	0 -	0 0
Summe der investiven Auszahlungen	0	0	0 0	0 0	0 0	0 0	0 0
Saldo (Einzahlungen ./ Auszahlungen)	0	0	0 -	0 -	0 -	0 -	0 0

Teilhaushalt 2026

Produktbereich	5/3	Ver- und Entsorgung
Produktgruppe	5/3/5	Kombinierte Versorgung
Produkt	5/3/5/000	Stadtwerke Rendsburg GmbH

Allgemeine Angaben

zuständiger Fachbereich	2001 Fachdienst Finanz- und Beteiligungsverwaltung
verantwortlich	Söbbing, Alexander
Beschreibung	Die Stadtwerke Rendsburg GmbH sind eine 100%ige Tochter der Stadt Rendsburg und versorgen Rendsburg und Umgebung mit Strom, Gas, Wasser und Wärme und bieten Ihnen vielfältige Service-Dienstleistungen (z. B. Glasfaserausbau).
Auftragsgrundlage	Beschlüsse der kommunalen Gremien Gesellschaftsvertrag
Zielgruppe	Stadtwerke Rendsburg GmbH

Teilhaushalt 2026

Produktbereich 5/3 Ver- und Entsorgung
Produktgruppe 5/3/5 Kombinierte Versorgung
Produkt 5/3/5/000 Stadtwerke Rendsburg GmbH

Teilfinanzplan - B. Planung einzelner Investitionsmaßnahmen

Investitionsmaßnahmen	Ergebnis 2024	Ansatz 2025	Ansatz 2026 Verpfl.Er gesamt	Planung 2027 Verpfl.Erm. 2027	Planung 2028 Verpfl.Erm. 2028	Planung 2029 Verpfl.Erm. 2029	bisher be- reitetgestellt Gesamt Einz./Ausz.
	1	2	3	4	5	6	7
Investitionsmaßnahmen unterhalb der festgesetzten Wertgrenzen							
Summe der investiven Einzahlungen	0	0	0 -	0 -	0 -	0 -	0 0
Summe der investiven Auszahlungen	0	0	0 0	0 0	0 0	0 0	0 0
Saldo (Einzahlungen ./ Auszahlungen)	0	0	0 -	0 -	0 -	0 -	0 0

Teilhaushalt 2026

Produktbereich	5/3	Ver- und Entsorgung
Produktgruppe	5/3/8	Abwasserbeseitigung
Produkt	5/3/8/000	Abwasserbeseitigung

Allgemeine Angaben

zuständiger Fachbereich 3003 FD III/3 Tiefbau

verantwortlich Clausen, Ulli

Beschreibung Unterhaltung und Neubau der öffentlichen Regenwasserentwässerungsanlagen im Rahmen der kommunalen Selbstverwaltung. Kostenanteil der Stadt Rendsburg aufgrund der Straßenentwässerung über den Regenwasserhauptkanal.

Auftragsgrundlage Abwassersatzung, Landeswassergesetz, Wasserhaushaltsgesetz

Zielgruppe Bürger/innen der Stadt Rendsburg

Teilhaushalt 2026

Produktbereich 5/3 Ver- und Entsorgung
 Produktgruppe 5/3/8 Abwasserbeseitigung
 Produkt 5/3/8/000 Abwasserbeseitigung

Teilfinanzplan - B. Planung einzelner Investitionsmaßnahmen

Investitionsmaßnahmen	Ergebnis 2024	Ansatz 2025	Ansatz 2026 Verpfl.Er gesamt	Planung 2027 Verpfl.Erm. 2027	Planung 2028 Verpfl.Erm. 2028	Planung 2029 Verpfl.Erm. 2029	bisher be- reitetgestellt Gesamt Einz./Ausz.
	1	2	3	4	5	6	7
Investitionsmaßnahmen oberhalb der festgesetzten Wertgrenzen							
Maßnahme Nr. 83 Neubau WC-Anlage als Ersatz am Kanalunnel							
+ Einzahlungen aus Investitionszuwendungen	0	0	0 -	0 -	0 -	0 -	0 0
+ sonstige investive Einzahlungen	0	0	0 -	0 -	0 -	0 -	0 0
- Auszahlungen für den Erwerb von Grundstücken und Gebäuden	0	0	0 0	0 0	0 0	0 0	0 0
- Auszahlungen für Baumaßnahmen	0	120.000	0 0	0 0	0 0	0 0	120.000 120.000
- sonstige investive Auszahlungen	0	0	0 0	0 0	0 0	0 0	0 0
Saldo Maßnahme Nr. 83 (Einzahlungen ./ Auszahlungen)	0	120.000-	0 -	0 -	0 -	0 -	120.000- 120.000-
Maßnahme Nr. 119 Abwasserbeseitigung - Investitionskostenzuschuss Firma Stadler f. Abwasserbeseitigungsanlagen							
+ Einzahlungen aus Investitionszuwendungen	0	0	0 -	0 -	0 -	0 -	0 0
+ sonstige investive Einzahlungen	0	0	0 -	0 -	0 -	0 -	0 0
- Auszahlungen für den Erwerb von Grundstücken und Gebäuden	0	0	0 0	0 0	0 0	0 0	0 0
- Auszahlungen für Baumaßnahmen	0	0	0 0	0 0	0 0	0 0	0 0
- sonstige investive Auszahlungen	0	0	0 0	0 0	0 0	0 0	0 0
Saldo Maßnahme Nr. 119 (Einzahlungen ./ Auszahlungen)	0	0	0 -	0 -	0 -	0 -	0 0
Investitionsmaßnahmen unterhalb der festgesetzten Wertgrenzen							
Summe der investiven Einzahlungen	0	0	0 -	0 -	0 -	0 -	0 0
Summe der investiven Auszahlungen	0	0	0 0	0 0	0 0	0 0	0 0
Saldo (Einzahlungen ./ Auszahlungen)	0	0	0 -	0 -	0 -	0 -	0 0

Teilhaushalt 2026

Produktbereich	5/4	Verkehrsflächen und -anlagen, ÖPNV
Produktgruppe	5/4/1	Gemeindestraßen
Produkt	5/4/1/000	Öffentliche Verkehrsflächen

Allgemeine Angaben

zuständiger Fachbereich 3003 FD III/3 Tiefbau

verantwortlich Clausen, Ulli

Beschreibung Unterhaltung der Gemeindestraßen, Wege, Plätze, Unterführungen, Parkplätze, Parkdecks, Straßenentwässerung, Straßenausstattung, Lichtsignalanlagen, Grünflächen, Wasserflächen. Abrufen von Zuwendungen. Ausübung der Funktion als Straßenbaulastträger im Rahmen der kommunalen Selbstverwaltung.

Auftragsgrundlage Straßen- und Wegegesetz, Baurecht, Satzungsrecht

Zielgruppe Bürger/innen und Besucher/innen der Stadt Rendsburg

Teilhaushalt 2026

Produktbereich 5/4 Verkehrsflächen und -anlagen, ÖPNV
 Produktgruppe 5/4/1 Gemeindestraßen
 Produkt 5/4/1/000 Öffentliche Verkehrsflächen

Teilfinanzplan - B. Planung einzelner Investitionsmaßnahmen

Investitionsmaßnahmen	Ergebnis 2024	Ansatz 2025	Ansatz 2026 Verpfl.Er gesamt	Planung 2027 Verpfl.Erm. 2027	Planung 2028 Verpfl.Erm. 2028	Planung 2029 Verpfl.Erm. 2029	bisher be- reitetgestellt Gesamt Einz./Ausz.
	1	2	3	4	5	6	7
Maßnahme Nr. 30 Erneuerung Brücke RRB Stadtsee							
+ Einzahlungen aus Investitionszuwendungen	0	0	0 -	0 -	0 -	0 -	0 0
+ sonstige investive Einzahlungen	0	0	0 -	0 -	0 -	0 -	0 0
- Auszahlungen für den Erwerb von Grundstücken und Gebäuden	0	0	0 0	0 0	0 0	0 0	0 0
- Auszahlungen für Baumaßnahmen	0	70.000	0 0	0 0	0 0	0 0	70.000 70.000
- sonstige investive Auszahlungen	0	0	0 0	0 0	0 0	0 0	0 0
Saldo Maßnahme Nr. 30 (Einzahlungen ./ Auszahlungen)	0	70.000-	0 -	0 -	0 -	0 -	70.000- 70.000-
Maßnahme Nr. 31 Erneuerung Brücke Mühlenau							
+ Einzahlungen aus Investitionszuwendungen	0	0	0 -	0 -	0 -	0 -	0 0
+ sonstige investive Einzahlungen	0	0	0 -	0 -	0 -	0 -	0 0
- Auszahlungen für den Erwerb von Grundstücken und Gebäuden	0	0	0 0	0 0	0 0	0 0	0 0
- Auszahlungen für Baumaßnahmen	102.494	0	0 0	0 0	0 0	0 0	102.494 102.494
- sonstige investive Auszahlungen	0	0	0 0	0 0	0 0	0 0	0 0
Saldo Maßnahme Nr. 31 (Einzahlungen ./ Auszahlungen)	102.494-	0	0 -	0 -	0 -	0 -	102.494- 102.494-
Maßnahme Nr. 92 Öffentliche Verkehrsflächen - Barrierefreier Umbau Bushaltestellen							
+ Einzahlungen aus Investitionszuwendungen	0	125.000	140.000 -	150.000 -	0 -	0 -	125.000 415.000
+ sonstige investive Einzahlungen	0	0	0 -	0 -	0 -	0 -	0 0
- Auszahlungen für den Erwerb von Grundstücken und Gebäuden	0	0	0 0	0 0	0 0	0 0	0 0
- Auszahlungen für Baumaßnahmen	85.822	250.000	300.000 0	300.000 0	300.000 0	0 0	335.822 1.235.822
- sonstige investive Auszahlungen	0	0	0 0	0 0	0 0	0 0	0 0
Saldo Maßnahme Nr. 92 (Einzahlungen ./ Auszahlungen)	85.822-	125.000-	160.000- -	150.000- -	300.000- -	0 -	210.822- 820.822-

Teilhaushalt 2026

Produktbereich 5/4 Verkehrsflächen und -anlagen, ÖPNV
 Produktgruppe 5/4/1 Gemeindestraßen
 Produkt 5/4/1/000 Öffentliche Verkehrsflächen

Teilfinanzplan - B. Planung einzelner Investitionsmaßnahmen

Investitionsmaßnahmen	Ergebnis 2024	Ansatz 2025	Ansatz 2026 Verpfl.Er gesamt	Planung 2027 Verpfl.Erm. 2027	Planung 2028 Verpfl.Erm. 2028	Planung 2029 Verpfl.Erm. 2029	bisher be- reitetgestellt Gesamt Einz./Ausz.
	1	2	3	4	5	6	7
Investitionsmaßnahmen oberhalb der festgesetzten Wertgrenzen							
Maßnahme Nr. 93 Öffentliche Verkehrsflächen - Mobilitätsstation Am Grünen Kranz							
+ Einzahlungen aus Investitionszuwendungen	45.368	43.000	21.000 -	21.000 -	0 -	0 -	88.368 130.368
+ sonstige investive Einzahlungen	0	0	0 -	0 -	0 -	0 -	0 0
- Auszahlungen für den Erwerb von Grundstücken und Gebäuden	0	0	0 0	0 0	0 0	0 0	0 0
- Auszahlungen für Baumaßnahmen	0	0	0 0	0 0	0 0	0 0	0 0
- sonstige investive Auszahlungen	0	0	0 0	0 0	0 0	0 0	0 0
Saldo Maßnahme Nr. 93 (Einzahlungen ./ Auszahlungen)	45.368	43.000	21.000 -	21.000 -	0 -	0 -	88.368 130.368
Maßnahme Nr. 104 Öffentl. Verkehrsflächen - Stütz- u. Lärmschutzwände (Unterführung Hindenburgstraße)							
+ Einzahlungen aus Investitionszuwendungen	0	0	0 -	0 -	0 -	0 -	0 0
+ sonstige investive Einzahlungen	0	0	0 -	0 -	0 -	0 -	0 0
- Auszahlungen für den Erwerb von Grundstücken und Gebäuden	0	0	0 0	0 0	0 0	0 0	0 0
- Auszahlungen für Baumaßnahmen	0	0	0 0	0 0	0 0	0 0	0 0
- sonstige investive Auszahlungen	0	0	0 0	0 0	0 0	0 0	0 0
Saldo Maßnahme Nr. 104 (Einzahlungen ./ Auszahlungen)	0	0	0 -	0 -	0 -	0 -	0 0
Maßnahme Nr. 118 Öffentliche Verkehrsflächen - Allgemeine investive Anschaffungen							

Teilhaushalt 2026

Produktbereich 5/4 Verkehrsrflächen und -anlagen, ÖPNV
 Produktgruppe 5/4/1 Gemeindestraßen
 Produkt 5/4/1/000 Öffentliche Verkehrsrflächen

Teilfinanzplan - B. Planung einzelner Investitionsmaßnahmen

Investitionsmaßnahmen	Ergebnis 2024	Ansatz 2025	Ansatz 2026 Verpfl.Er gesamt	Planung 2027 Verpfl.Erm. 2027	Planung 2028 Verpfl.Erm. 2028	Planung 2029 Verpfl.Erm. 2029	bisher be- reitetgestellt Gesamt Einz./Ausz.
	1	2	3	4	5	6	7
Investitionsmaßnahmen oberhalb der festgesetzten Wertgrenzen							
Maßnahme Nr. 118 Öffentliche Verkehrsrflächen - Allgemeine investive Anschaffungen							
+ Einzahlungen aus Investitionszuwendungen	0	0	0 -	0 -	0 -	0 -	0 0
+ sonstige investive Einzahlungen	0	0	0 -	0 -	0 -	0 -	0 0
- Auszahlungen für den Erwerb von Grundstücken und Gebäuden	0	0	0 0	0 0	0 0	0 0	0 0
- Auszahlungen für Baumaßnahmen	0	0	0 0	0 0	0 0	0 0	0 0
- sonstige investive Auszahlungen	3.578	22.100	22.100 0	22.100 0	22.100 0	0 0	25.678 91.978
Saldo Maßnahme Nr. 118 (Einzahlungen ./ Auszahlungen)	3.578-	22.100-	22.100- -	22.100- -	22.100- -	0 -	25.678- 91.978-
Maßnahme Nr. 133 Erneuerung Brücken Brammdamm							
+ Einzahlungen aus Investitionszuwendungen	0	0	0 -	0 -	0 -	0 -	0 0
+ sonstige investive Einzahlungen	0	0	0 -	0 -	0 -	0 -	0 0
- Auszahlungen für den Erwerb von Grundstücken und Gebäuden	0	0	0 0	0 0	0 0	0 0	0 0
- Auszahlungen für Baumaßnahmen	0	130.000	440.000 0	0 0	0 0	0 0	130.000 570.000
- sonstige investive Auszahlungen	0	0	0 0	0 0	0 0	0 0	0 0
Saldo Maßnahme Nr. 133 (Einzahlungen ./ Auszahlungen)	0	130.000-	440.000- -	0 -	0 -	0 -	130.000- 570.000-
Investitionsmaßnahmen unterhalb der festgesetzten Wertgrenzen							
Summe der investiven Einzahlungen	0	0	0 -	0 -	0 -	0 -	0 0
Summe der investiven Auszahlungen	160.153	0	350.000 0	0 0	0 0	0 0	160.153 510.153
Saldo (Einzahlungen ./ Auszahlungen)	160.153-	0	350.000- -	0 -	0 -	0 -	160.153- 510.153-

Teilhaushalt 2026

Produktbereich	5/4	Verkehrsflächen und -anlagen, ÖPNV
Produktgruppe	5/4/1	Gemeindestraßen
Produkt	5/4/1/010	Geh- und Radwege

Allgemeine Angaben

zuständiger Fachbereich 3003 FD III/3 Tiefbau

verantwortlich Clausen, Ulli

Beschreibung Unterhaltung der Geh- und Radwege, Fahrradabstellplätze und Ausstattungselemente. Abrufen von Zuwendungen. Verbesserung und Optimierung des Radwegenetzes. Ausübung der Funktion als Straßenbaulastträger im Rahmen der kommunalen Selbstverwaltung.

Auftragsgrundlage Straßen- und Wegegesetz, Baurecht, Satzungsrecht

Zielgruppe Bürger/innen und Besucher/innen der Stadt Rendsburg

Teilhaushalt 2026

Produktbereich 5/4 Verkehrsflächen und -anlagen, ÖPNV
 Produktgruppe 5/4/1 Gemeindestraßen
 Produkt 5/4/1/010 Geh- und Radwege

Teilfinanzplan - B. Planung einzelner Investitionsmaßnahmen

Investitionsmaßnahmen	Ergebnis 2024	Ansatz 2025	Ansatz 2026 Verpfl.Er gesamt	Planung 2027 Verpfl.Erm. 2027	Planung 2028 Verpfl.Erm. 2028	Planung 2029 Verpfl.Erm. 2029	bisher be- reitetgestellt Gesamt Einz./Ausz.
	1	2	3	4	5	6	7
Investitionsmaßnahmen oberhalb der festgesetzten Wertgrenzen							
Maßnahme Nr. 32 Geh- und Radwege - Neubau Bahnhof z. Obereiderhafen							
+ Einzahlungen aus Investitionszuwendungen	0	0	0 -	0 -	0 -	0 -	0 0
+ sonstige investive Einzahlungen	0	0	0 -	0 -	0 -	0 -	0 0
- Auszahlungen für den Erwerb von Grundstücken und Gebäuden	0	0	0 0	0 0	0 0	0 0	0 0
- Auszahlungen für Baumaßnahmen	0	0	0 0	0 0	0 0	0 0	0 0
- sonstige investive Auszahlungen	0	0	0 0	0 0	0 0	0 0	0 0
Saldo Maßnahme Nr. 32 (Einzahlungen ./ Auszahlungen)	0	0	0 -	0 -	0 -	0 -	0 0
Maßnahme Nr. 33 Geh- und Radwege - Herderschule bis Wohnmobilstellplatz							
+ Einzahlungen aus Investitionszuwendungen	126.100	0	0 -	0 -	0 -	0 -	126.100 126.100
+ sonstige investive Einzahlungen	0	0	0 -	0 -	0 -	0 -	0 0
- Auszahlungen für den Erwerb von Grundstücken und Gebäuden	0	0	0 0	0 0	0 0	0 0	0 0
- Auszahlungen für Baumaßnahmen	0	0	0 0	0 0	0 0	0 0	0 0
- sonstige investive Auszahlungen	0	0	0 0	0 0	0 0	0 0	0 0
Saldo Maßnahme Nr. 33 (Einzahlungen ./ Auszahlungen)	126.100	0	0 -	0 -	0 -	0 -	126.100 126.100
Maßnahme Nr. 49 Bundeswettbewerb Klimaschutz Radverkehr (RaD stark)							

Teilhaushalt 2026

Produktbereich 5/4 Verkehrsflächen und -anlagen, ÖPNV
 Produktgruppe 5/4/1 Gemeindestraßen
 Produkt 5/4/1/010 Geh- und Radwege

Teilfinanzplan - B. Planung einzelner Investitionsmaßnahmen

Investitionsmaßnahmen	Ergebnis 2024	Ansatz 2025	Ansatz 2026 Verpfl.Er gesamt	Planung 2027 Verpfl.Erm. 2027	Planung 2028 Verpfl.Erm. 2028	Planung 2029 Verpfl.Erm. 2029	bisher be- reitetgestellt Gesamt Einz./Ausz.
	1	2	3	4	5	6	7
Investitionsmaßnahmen oberhalb der festgesetzten Wertgrenzen							
Maßnahme Nr. 49 Bundeswettbewerb Klimaschutz Radverkehr (RaD stark)							
+ Einzahlungen aus Investitionszuwendungen	98.418-	0	0 -	0 -	0 -	0 -	98.418- 98.418-
+ sonstige investive Einzahlungen	0	0	0 -	0 -	0 -	0 -	0 0
- Auszahlungen für den Erwerb von Grundstücken und Gebäuden	0	0	0 0	0 0	0 0	0 0	0 0
- Auszahlungen für Baumaßnahmen	0	0	0 0	0 0	0 0	0 0	0 0
- sonstige investive Auszahlungen	0	0	0 0	0 0	0 0	0 0	0 0
Saldo Maßnahme Nr. 49 (Einzahlungen ./ Auszahlungen)	98.418-	0	0 -	0 -	0 -	0 -	98.418- 98.418-
Maßnahme Nr. 122 Geh- und Radweg - An der Bleiche							
+ Einzahlungen aus Investitionszuwendungen	0	0	0 -	0 -	0 -	0 -	0 0
+ sonstige investive Einzahlungen	0	0	0 -	0 -	0 -	0 -	0 0
- Auszahlungen für den Erwerb von Grundstücken und Gebäuden	0	0	0 0	0 0	0 0	0 0	0 0
- Auszahlungen für Baumaßnahmen	0	120.000	0 0	0 0	0 0	0 0	120.000 120.000
- sonstige investive Auszahlungen	0	0	0 0	0 0	0 0	0 0	0 0
Saldo Maßnahme Nr. 122 (Einzahlungen ./ Auszahlungen)	0	120.000-	0 -	0 -	0 -	0 -	120.000- 120.000-
Investitionsmaßnahmen unterhalb der festgesetzten Wertgrenzen							
Summe der investiven Einzahlungen	0	0	0 -	0 -	0 -	0 -	0 0
Summe der investiven Auszahlungen	95.206	0	495.000 0	80.000 0	0 0	0 0	95.206 670.206
Saldo (Einzahlungen ./ Auszahlungen)	95.206-	0	495.000- -	80.000- -	0 -	0 -	95.206- 670.206-

Teilhaushalt 2026

Produktbereich	5/4	Verkehrsflächen und -anlagen, ÖPNV
Produktgruppe	5/4/1	Gemeindestraßen
Produkt	5/4/1/020	Gemeindestraßen

Allgemeine Angaben

zuständiger Fachbereich 3003 FD III/3 Tiefbau

verantwortlich Clausen, Ulli

Beschreibung Erhaltung der Gemeindestraßen, Wege, Plätze, Bushaltestellen. Abrufen von Zuwendungen. Ausübung der Funktion als Straßenbaulastträger im Rahmen der kommunalen Selbstverwaltung.

Auftragsgrundlage Straßen- und Wegegesetz, Baurecht, Satzungsrecht

Zielgruppe Bürger/innen und Besucher/innen der Stadt Rendsburg

Teilhaushalt 2026

Produktbereich 5/4 Verkehrsflächen und -anlagen, ÖPNV
 Produktgruppe 5/4/1 Gemeindestraßen
 Produkt 5/4/1/020 Gemeindestraßen

Teilfinanzplan - B. Planung einzelner Investitionsmaßnahmen

Investitionsmaßnahmen	Ergebnis 2024	Ansatz 2025	Ansatz 2026 Verpfl.Er gesamt	Planung 2027 Verpfl.Erm. 2027	Planung 2028 Verpfl.Erm. 2028	Planung 2029 Verpfl.Erm. 2029	bisher be- reitetgestellt Gesamt Einz./Ausz.
	1	2	3	4	5	6	7
Investitionsmaßnahmen oberhalb der festgesetzten Wertgrenzen							
Maßnahme Nr. 43 Straßennetz (Baustraße)							
+ Einzahlungen aus Investitionszuwendungen	0	0	0 -	0 -	0 -	0 -	0 0
+ sonstige investive Einzahlungen	0	0	0 -	0 -	0 -	0 -	0 0
- Auszahlungen für den Erwerb von Grundstücken und Gebäuden	0	0	0 0	0 0	0 0	0 0	0 0
- Auszahlungen für Baumaßnahmen	0	200.000	1.500.000 0	0 0	0 0	0 0	200.000 1.700.000
- sonstige investive Auszahlungen	0	0	0 0	0 0	0 0	0 0	0 0
Saldo Maßnahme Nr. 43 (Einzahlungen ./ Auszahlungen)	0	200.000-	1.500.000- -	0 -	0 -	0 -	200.000- 1.700.000-
Maßnahme Nr. 47 Straßennetz (Innerstädtische Verkehrsring / Westtangente)							
+ Einzahlungen aus Investitionszuwendungen	0	0	0 -	0 -	0 -	0 -	0 0
+ sonstige investive Einzahlungen	0	0	0 -	0 -	0 -	0 -	0 0
- Auszahlungen für den Erwerb von Grundstücken und Gebäuden	0	0	0 0	0 0	0 0	0 0	0 0
- Auszahlungen für Baumaßnahmen	0	0	0 0	0 0	0 0	0 0	0 0
- sonstige investive Auszahlungen	0	0	0 0	0 0	0 0	0 0	0 0
Saldo Maßnahme Nr. 47 (Einzahlungen ./ Auszahlungen)	0	0	0 -	0 -	0 -	0 -	0 0
Maßnahme Nr. 48 Straßennetz (ZOB u. anliegende Straßenteile)							
+ Einzahlungen aus Investitionszuwendungen	0	0	0 -	0 -	0 -	0 -	0 0
+ sonstige investive Einzahlungen	0	0	0 -	0 -	0 -	0 -	0 0
- Auszahlungen für den Erwerb von Grundstücken und Gebäuden	0	0	0 0	0 0	0 0	0 0	0 0
- Auszahlungen für Baumaßnahmen	0	0	0 0	0 0	0 0	0 0	0 0
- sonstige investive Auszahlungen	0	0	0 0	0 0	0 0	0 0	0 0

Teilhaushalt 2026

Produktbereich 5/4 Verkehrsflächen und -anlagen, ÖPNV
 Produktgruppe 5/4/1 Gemeindestraßen
 Produkt 5/4/1/020 Gemeindestraßen

Teilfinanzplan - B. Planung einzelner Investitionsmaßnahmen

Investitionsmaßnahmen	Ergebnis 2024	Ansatz 2025	Ansatz 2026 Verpfl.Er gesamt	Planung 2027 Verpfl.Erm. 2027	Planung 2028 Verpfl.Erm. 2028	Planung 2029 Verpfl.Erm. 2029	bisher be- reitetgestellt Gesamt Einz./Ausz.
	1	2	3	4	5	6	7
Investitionsmaßnahmen oberhalb der festgesetzten Wertgrenzen							
Maßnahme Nr. 48 Straßennetz (ZOB u. anliegende Straßenteile)							
Saldo Maßnahme Nr. 48 (Einzahlungen ./ Auszahlungen)	0	0	0 -	0 -	0 -	0 -	0 0
Maßnahme Nr. 121 Straßennetz (Kronprinzenstraße)							
+ Einzahlungen aus Investitionszuwendungen	0	0	0 -	0 -	0 -	0 -	0 0
+ sonstige investive Einzahlungen	0	0	0 -	0 -	0 -	0 -	0 0
- Auszahlungen für den Erwerb von Grundstücken und Gebäuden	0	0	0 0	0 0	0 0	0 0	0 0
- Auszahlungen für Baumaßnahmen	0	250.000	0 0	0 0	0 0	0 0	250.000 250.000
- sonstige investive Auszahlungen	0	0	0 0	0 0	0 0	0 0	0 0
Saldo Maßnahme Nr. 121 (Einzahlungen ./ Auszahlungen)	0	250.000-	0 -	0 -	0 -	0 -	250.000- 250.000-
Maßnahme Nr. 134 Straßennetz - Verkehrs- und Grünfläche Conventgarten/NOK							
+ Einzahlungen aus Investitionszuwendungen	22.000	361.500	0 -	0 -	0 -	0 -	383.500 383.500
+ sonstige investive Einzahlungen	0	0	0 -	0 -	0 -	0 -	0 0
- Auszahlungen für den Erwerb von Grundstücken und Gebäuden	0	0	0 0	0 0	0 0	0 0	0 0
- Auszahlungen für Baumaßnahmen	0	600.000	300.000 0	0 0	0 0	0 0	600.000 900.000
- sonstige investive Auszahlungen	0	0	0 0	0 0	0 0	0 0	0 0
Saldo Maßnahme Nr. 134 (Einzahlungen ./ Auszahlungen)	22.000	238.500-	300.000- -	0 -	0 -	0 -	216.500- 516.500-
Investitionsmaßnahmen unterhalb der festgesetzten Wertgrenzen							

Teilhaushalt 2026

Produktbereich 5/4 Verkehrsflächen und -anlagen, ÖPNV
Produktgruppe 5/4/1 Gemeindestraßen
Produkt 5/4/1/020 Gemeindestraßen

Teilfinanzplan - B. Planung einzelner Investitionsmaßnahmen

Investitionsmaßnahmen	Ergebnis 2024	Ansatz 2025	Ansatz 2026 Verpfl.Er gesamt	Planung 2027 Verpfl.Erm. 2027	Planung 2028 Verpfl.Erm. 2028	Planung 2029 Verpfl.Erm. 2029	bisher be- reitetgestellt Gesamt Einz./Ausz.
	1	2	3	4	5	6	7
Summe der investiven Einzahlungen	2.032	0	0 -	0 -	0 -	0 -	2.032 2.032
Summe der investiven Auszahlungen	2.615	0	0 0	0 0	0 0	0 0	2.615 2.615
Saldo (Einzahlungen ./ Auszahlungen)	583-	0	0 -	0 -	0 -	0 -	583- 583-

Teilhaushalt 2026

Produktbereich	5/4	Verkehrsflächen und -anlagen, ÖPNV
Produktgruppe	5/4/1	Gemeindestraßen
Produkt	5/4/1/100	Straßenbeleuchtung und Lichtsignalanlagen

Allgemeine Angaben

zuständiger Fachbereich	3003 FD III/3 Tiefbau
verantwortlich	Clausen, Ulli
Beschreibung	Durchführung der Straßenbeleuchtung durch einen Dienstleister im Rahmen der Verkehrssicherungspflicht, Unterhaltung der Lichtsignalanlagen. Weitere Optimierung der Energiebilanz für die Straßenbeleuchtung und Lichtsignalanlagen. Abrufen von Zuwendungen. Ausübung der Funktion als Straßenbaulastträger im Rahmen der kommunalen Selbstverwaltung.
Auftragsgrundlage	Straßen- und Wegegesetz
Zielgruppe	Bürger/innen und Besucher/innen der Stadt Rendsburg

Teilhaushalt 2026

Produktbereich 5/4 Verkehrsflächen und -anlagen, ÖPNV
 Produktgruppe 5/4/1 Gemeindestraßen
 Produkt 5/4/1/100 Straßenbeleuchtung und Lichtsignalanlagen

Teilfinanzplan - B. Planung einzelner Investitionsmaßnahmen

Investitionsmaßnahmen	Ergebnis 2024	Ansatz 2025	Ansatz 2026 Verpfl.Er gesamt	Planung 2027 Verpfl.Erm. 2027	Planung 2028 Verpfl.Erm. 2028	Planung 2029 Verpfl.Erm. 2029	bisher be- reitetgestellt Gesamt Einz./Ausz.
	1	2	3	4	5	6	7
Investitionsmaßnahmen oberhalb der festgesetzten Wertgrenzen							
Maßnahme Nr. 50 Umrüstung Lichtsignalanlagen							
+ Einzahlungen aus Investitionszuwendungen	9.628	0	10.000 -	10.000 -	0 -	0 -	9.628 29.628
+ sonstige investive Einzahlungen	0	0	0 -	0 -	0 -	0 -	0 0
- Auszahlungen für den Erwerb von Grundstücken und Gebäuden	0	0	0 0	0 0	0 0	0 0	0 0
- Auszahlungen für Baumaßnahmen	4.089	50.000	160.000 0	50.000 0	50.000 0	0 0	54.089 314.089
- sonstige investive Auszahlungen	0	0	0 0	0 0	0 0	0 0	0 0
Saldo Maßnahme Nr. 50 (Einzahlungen ./.. Auszahlungen)	5.539	50.000-	150.000- -	40.000- -	50.000- -	0 -	44.461- 284.461-
Investitionsmaßnahmen unterhalb der festgesetzten Wertgrenzen							
Summe der investiven Einzahlungen	0	0	0 -	0 -	0 -	0 -	0 0
Summe der investiven Auszahlungen	0	0	0 0	0 0	0 0	0 0	0 0
Saldo (Einzahlungen ./.. Auszahlungen)	0	0	0 -	0 -	0 -	0 -	0 0

Teilhaushalt 2026

Produktbereich	5/4	Verkehrsflächen und -anlagen, ÖPNV
Produktgruppe	5/4/3	Landesstraßen
Produkt	5/4/3/000	Landesstraßen

Allgemeine Angaben

zuständiger Fachbereich 3003 FD III/3 Tiefbau

verantwortlich Clausen, Ulli

Beschreibung Unterhaltung und Instandsetzung der Ortsdurchfahrten im Zuge der Landes- und Kreisstraßen gemäß UI-Vereinbarung mit dem Landesbetrieb Straßenbau und Verkehr. Einnahme der Zuweisung zur Unterhaltung der Ortsdurchfahrten gemäß abgeschlossener Vereinbarung. Ausübung der Funktion als Straßenbaulastträger im Rahmen der kommunalen Selbstverwaltung.

Auftragsgrundlage Straßen- und Wegegesetz, Baurecht, Satzungsrecht, OD-Richtlinie

Zielgruppe Bürger/innen und Besucher/innen der Stadt Rendsburg

Teilhaushalt 2026

Produktbereich 5/4 Verkehrsflächen und -anlagen, ÖPNV
 Produktgruppe 5/4/3 Landesstraßen
 Produkt 5/4/3/000 Landesstraßen

Teilfinanzplan - B. Planung einzelner Investitionsmaßnahmen

Investitionsmaßnahmen	Ergebnis 2024	Ansatz 2025	Ansatz 2026 Verpfl.Er gesamt	Planung 2027 Verpfl.Erm. 2027	Planung 2028 Verpfl.Erm. 2028	Planung 2029 Verpfl.Erm. 2029	bisher be- reitetgestellt Gesamt Einz./Ausz.
	1	2	3	4	5	6	7
Investitionsmaßnahmen unterhalb der festgesetzten Wertgrenzen							
Summe der investiven Einzahlungen	0	0	0 -	0 -	0 -	0 -	0 0
Summe der investiven Auszahlungen	0	0	0 0	0 0	0 0	0 0	0 0
Saldo (Einzahlungen ./ Auszahlungen)	0	0	0 -	0 -	0 -	0 -	0 0

Teilhaushalt 2026

Produktbereich	5/4	Verkehrsflächen und -anlagen, ÖPNV
Produktgruppe	5/4/4	Bundesstraßen
Produkt	5/4/4/000	Bundesstraßen

Allgemeine Angaben

zuständiger Fachbereich 3003 FD III/3 Tiefbau

verantwortlich Clausen, Ulli

Beschreibung Unterhaltung und Instandsetzung der Ortsdurchfahrten im Zuge der Bundesstraßen gemäß UI-Vereinbarung mit dem Landesbetrieb Straßenbau und Verkehr. Einnahme der Zuweisung zur Unterhaltung der Ortsdurchfahrten gemäß abgeschlossener Vereinbarung. Ausübung der Funktion als Straßenbaulastträger im Rahmen der kommunalen Selbstverwaltung.

Auftragsgrundlage Straßen- und Wegegesetz, Baurecht, Satzungsrecht, OD-Richtlinie

Zielgruppe Bürger/innen und Besucher/innen der Stadt Rendsburg

Teilhaushalt 2026

Produktbereich 5/4 Verkehrsflächen und -anlagen, ÖPNV
 Produktgruppe 5/4/4 Bundesstraßen
 Produkt 5/4/4/000 Bundesstraßen

Teilfinanzplan - B. Planung einzelner Investitionsmaßnahmen

Investitionsmaßnahmen	Ergebnis 2024	Ansatz 2025	Ansatz 2026 Verpfl.Er gesamt	Planung 2027 Verpfl.Erm. 2027	Planung 2028 Verpfl.Erm. 2028	Planung 2029 Verpfl.Erm. 2029	bisher be- reitetgestellt Gesamt Einz./Ausz.
	1	2	3	4	5	6	7
Investitionsmaßnahmen unterhalb der festgesetzten Wertgrenzen							
Summe der investiven Einzahlungen	0	0	0 -	0 -	0 -	0 -	0 0
Summe der investiven Auszahlungen	0	0	0 0	0 0	0 0	0 0	0 0
Saldo (Einzahlungen ./ Auszahlungen)	0	0	0 -	0 -	0 -	0 -	0 0

Teilhaushalt 2026

Produktbereich	5/4	Verkehrsflächen und -anlagen, ÖPNV
Produktgruppe	5/4/6	Parkeinrichtungen
Produkt	5/4/6/000	Parkeinrichtungen

Allgemeine Angaben

zuständiger Fachbereich	3001 FD III/1 Bauverwaltung und Klimaschutz
verantwortlich	Moeller, Sarah
Beschreibung	Bereitstellung des Parkdecks Nienstadtstraße sowie der Parkplätze Schleuskuhle im Bereich Holsteiner Straße, Schleuskuhle im Bereich Torstraße und der Tiefgarage des Rathauses
Auftragsgrundlage	Bei den Parkangelegenheiten im öffentlichen Raum handelt es sich um eine hoheitliche Angelegenheit. Dies betrifft die Tiefgarage im Rathaus und die Parkflächen im Bereich der Holsteiner Straße und der Torstraße sowie das Parkdeck Nienstadtstraße. Hier gilt § 13 STVO. Es werden für diese Flächen auch Dauerparktickets auf der Grundlage einer Vereinbarung ausgestellt. Die Parkgebühren richten sich nach der Parkgebührenverordnung und der Tarifordnung für das Parkdeck Nienstadtstraße.
Zielgruppe	Kurzzeitparker und Dauerparker

Teilhaushalt 2026

Produktbereich 5/4 Verkehrsflächen und -anlagen, ÖPNV
 Produktgruppe 5/4/6 Parkeinrichtungen
 Produkt 5/4/6/000 Parkeinrichtungen

Teilfinanzplan - B. Planung einzelner Investitionsmaßnahmen

Investitionsmaßnahmen	Ergebnis 2024	Ansatz 2025	Ansatz 2026 Verpfl.Er gesamt	Planung 2027 Verpfl.Erm. 2027	Planung 2028 Verpfl.Erm. 2028	Planung 2029 Verpfl.Erm. 2029	bisher be- reitetgestellt Gesamt Einz./Ausz.
	1	2	3	4	5	6	7
Investitionsmaßnahmen unterhalb der festgesetzten Wertgrenzen							
Summe der investiven Einzahlungen	0	3.100	3.100 -	3.100 -	0 -	0 -	3.100 9.300
Summe der investiven Auszahlungen	0	0	100 0	100 0	100 0	100 0	0 400
Saldo (Einzahlungen ./ Auszahlungen)	0	3.100	3.000 -	3.000 -	100- -	100- -	3.100 8.900

Teilhaushalt 2026

Produktbereich	5/4	Verkehrsflächen und -anlagen, ÖPNV
Produktgruppe	5/4/8	Sonstiger Personen- und Güterverkehr
Produkt	5/4/8/000	Städtische Gleisanlagen

Allgemeine Angaben

zuständiger Fachbereich 3003 FD III/3 Tiefbau

verantwortlich Clausen, Ulli

Beschreibung Betreiben einer öffentlichen Eisenbahninfrastruktur auf der ehemaligen Strecke Rendsburg-Fockbek und auf dem Industriestammgleis Büsumer Straße. Der Betrieb auf der Eisenbahninfrastruktur wird von dritten Eisenbahnverkehrsunternehmen durchgeführt. Unterhaltung und Instandsetzung der Eisenbahninfrastruktur mit allen Anlagen und Grünflächen, finanzielle Beteiligung gemäß Infrastrukturanschluss-vertrag mit der Deutschen Bahn Netz AG für die Vorhaltung der Anschlussweiche 89.

Auftragsgrundlage Allgemeines Eisenbahngesetz

Zielgruppe Eisenbahnverkehrsunternehmen

Teilhaushalt 2026

Produktbereich 5/4 Verkehrsflächen und -anlagen, ÖPNV
 Produktgruppe 5/4/8 Sonstiger Personen- und Güterverkehr
 Produkt 5/4/8/000 Städtische Gleisanlagen

Teilfinanzplan - B. Planung einzelner Investitionsmaßnahmen

Investitionsmaßnahmen	Ergebnis 2024	Ansatz 2025	Ansatz 2026 Verpfl.Er gesamt	Planung 2027 Verpfl.Erm. 2027	Planung 2028 Verpfl.Erm. 2028	Planung 2029 Verpfl.Erm. 2029	bisher be- reitetgestellt Gesamt Einz./Ausz.
	1	2	3	4	5	6	7
Investitionsmaßnahmen oberhalb der festgesetzten Wertgrenzen							
Maßnahme Nr. 91 Städtische Gleisanlagen - Auszahl. f. Erneuerung Schieneninfrastruktur (Regionalbahnlinie 75)							
+ Einzahlungen aus Investitionszuwendungen	0	0	30.000 -	250.000 -	0 -	0 -	0 280.000
+ sonstige investive Einzahlungen	0	0	0 -	0 -	0 -	0 -	0 0
- Auszahlungen für den Erwerb von Grundstücken und Gebäuden	0	0	0 0	0 0	0 0	0 0	0 0
- Auszahlungen für Baumaßnahmen	0	0	40.000 0	300.000 0	0 0	0 0	0 340.000
- sonstige investive Auszahlungen	0	0	0 0	0 0	0 0	0 0	0 0
Saldo Maßnahme Nr. 91 (Einzahlungen ./.. Auszahlungen)	0	0	10.000- -	50.000- -	0 -	0 -	0 60.000-
Investitionsmaßnahmen unterhalb der festgesetzten Wertgrenzen							
Summe der investiven Einzahlungen	0	0	0 -	0 -	0 -	0 -	0 0
Summe der investiven Auszahlungen	0	0	0 0	0 0	0 0	0 0	0 0
Saldo (Einzahlungen ./.. Auszahlungen)	0	0	0 -	0 -	0 -	0 -	0 0

Teilhaushalt 2026

Produktbereich	5/4	Verkehrsflächen und -anlagen, ÖPNV
Produktgruppe	5/4/8	Sonstiger Personen- und Güterverkehr
Produkt	5/4/8/100	Rendsburg Port Authority GmbH

Allgemeine Angaben

zuständiger Fachbereich 2001 Fachdienst Finanz- und Beteiligungsverwaltung

verantwortlich Söbbing, Alexander

Beschreibung Die Rendsburg Porth Authority GmbH ist eine mittelbare Beteiligung der Stadt Rendsburg (33 %). Neben der Stadt Rendsburg sind die Gemeinde Osterrönfeld und die Wirtschaftsförderungsgesellschaft des Kreises Rendsburg-Eckernförde an dem Unternehmen beteiligt.

Es entstand in 2012 der einzige Schwerlasthafen in Schleswig-Holstein. Gegenstand der Gesellschaft sind Planung, Erwerb, Erschließung, Unterhaltung und Vermarktung von Grundstücksflächen hinsichtlich des Baus und des Betriebes eines Hafens in Osterrönfeld sowie im interkommunalen Gewerbegebiet der Stadt Rendsburg und der Gemeinde Osterrönfeld südlich der B202.

Auftragsgrundlage Beschlüsse der kommunalen Gremien
Gesellschaftsvertrag

Zielgruppe Rendsburg Port Authority GmbH

Teilhaushalt 2026

Produktbereich 5/4 Verkehrsflächen und -anlagen, ÖPNV
 Produktgruppe 5/4/8 Sonstiger Personen- und Güterverkehr
 Produkt 5/4/8/100 Rendsburg Port Authority GmbH

Teilfinanzplan - B. Planung einzelner Investitionsmaßnahmen

Investitionsmaßnahmen	Ergebnis 2024	Ansatz 2025	Ansatz 2026 Verpfl.Er gesamt	Planung 2027 Verpfl.Erm. 2027	Planung 2028 Verpfl.Erm. 2028	Planung 2029 Verpfl.Erm. 2029	bisher be- reitetgestellt Gesamt Einz./Ausz.
	1	2	3	4	5	6	7
Investitionsmaßnahmen oberhalb der festgesetzten Wertgrenzen							
Maßnahme Nr. 88 Rendsburg Port Authority - Beteiligungen / Eigenkapitalaufstockung							
+ Einzahlungen aus Investitionszuwendungen	0	0	0 -	0 -	0 -	0 -	0 0
+ sonstige investive Einzahlungen	0	0	0 -	0 -	0 -	0 -	0 0
- Auszahlungen für den Erwerb von Grundstücken und Gebäuden	0	0	0 0	0 0	0 0	0 0	0 0
- Auszahlungen für Baumaßnahmen	0	0	0 0	0 0	0 0	0 0	0 0
- sonstige investive Auszahlungen	200.000	0	0 0	0 0	0 0	0 0	200.000 200.000
Saldo Maßnahme Nr. 88 (Einzahlungen ./ Auszahlungen)	200.000-	0	0 -	0 -	0 -	0 -	200.000- 200.000-
Investitionsmaßnahmen unterhalb der festgesetzten Wertgrenzen							
Summe der investiven Einzahlungen	0	0	0 -	0 -	0 -	0 -	0 0
Summe der investiven Auszahlungen	0	0	0 0	0 0	0 0	0 0	0 0
Saldo (Einzahlungen ./ Auszahlungen)	0	0	0 -	0 -	0 -	0 -	0 0

Teilhaushalt 2026

Produktbereich	5/5	Natur- und Landschaftspflege
Produktgruppe	5/5/1	Öffentliches Grün / Landschaftsbau
Produkt	5/5/1/000	Park- und Gartenanlagen

Allgemeine Angaben

zuständiger Fachbereich 3003 FD III/3 Tiefbau

verantwortlich Clausen, Ulli

Beschreibung Unterhaltung und Entwicklung der vielfältigen städtischen Grünstrukturen als Grundlage für die wohnungsnaher Erholung der Menschen, der Erhaltung und Förderung der biologischen Vielfalt und der Verbesserung des Stadtklimas.

Auftragsgrundlage Bundes- und Landesnaturschutzgesetz, BauGB, BGB, Landschaftsplan der Stadt RD

Zielgruppe Bürger/Innen, Besucher/Innen der Stadt Rendsburg

Teilhaushalt 2026

Produktbereich 5/5 Natur- und Landschaftspflege
 Produktgruppe 5/5/1 Öffentliches Grün / Landschaftsbau
 Produkt 5/5/1/000 Park- und Gartenanlagen

Teilfinanzplan - B. Planung einzelner Investitionsmaßnahmen

Investitionsmaßnahmen	Ergebnis 2024	Ansatz 2025	Ansatz 2026 Verpfl.Er gesamt	Planung 2027 Verpfl.Erm. 2027	Planung 2028 Verpfl.Erm. 2028	Planung 2029 Verpfl.Erm. 2029	bisher be- reitetgestellt Gesamt Einz./Ausz.
	1	2	3	4	5	6	7
Maßnahme Nr. 105 Park- u Gartenanlagen - Wanderweg zwischen Blenkinsopstraße und Sundewitter Weg							
+ Einzahlungen aus Investitionszuwendungen	0	0	0 -	0 -	0 -	0 -	0 0
+ sonstige investive Einzahlungen	0	0	0 -	0 -	0 -	0 -	0 0
- Auszahlungen für den Erwerb von Grundstücken und Gebäuden	0	0	0 0	0 0	0 0	0 0	0 0
- Auszahlungen für Baumaßnahmen	0	50.000	0 0	0 0	0 0	0 0	50.000 50.000
- sonstige investive Auszahlungen	0	0	0 0	0 0	0 0	0 0	0 0
Saldo Maßnahme Nr. 105 (Einzahlungen ./ Auszahlungen)	0	50.000-	0 -	0 -	0 -	0 -	50.000- 50.000-
Maßnahme Nr. 106 Park- u Gartenanlagen - Verbindungsweg zwischen Saatsee und Uferweg NOK							
+ Einzahlungen aus Investitionszuwendungen	0	0	0 -	0 -	0 -	0 -	0 0
+ sonstige investive Einzahlungen	0	0	0 -	0 -	0 -	0 -	0 0
- Auszahlungen für den Erwerb von Grundstücken und Gebäuden	0	0	0 0	0 0	0 0	0 0	0 0
- Auszahlungen für Baumaßnahmen	0	0	0 0	0 0	0 0	0 0	0 0
- sonstige investive Auszahlungen	0	0	0 0	0 0	0 0	0 0	0 0
Saldo Maßnahme Nr. 106 (Einzahlungen ./ Auszahlungen)	0	0	0 -	0 -	0 -	0 -	0 0
Maßnahme Nr. 107 Park- u Gartenanlagen - Weiterführung Wanderweg zwischen Aalborgstraße und Kieler Straße							
+ Einzahlungen aus Investitionszuwendungen	0	0	0 -	0 -	0 -	0 -	0 0
+ sonstige investive Einzahlungen	0	0	0 -	0 -	0 -	0 -	0 0
- Auszahlungen für den Erwerb von Grundstücken und Gebäuden	0	0	0 0	0 0	0 0	0 0	0 0
- Auszahlungen für Baumaßnahmen	0	0	0 0	240.000 0	0 0	0 0	0 240.000
- sonstige investive Auszahlungen	0	0	0 0	0 0	0 0	0 0	0 0

Teilhaushalt 2026

Produktbereich 5/5 Natur- und Landschaftspflege
 Produktgruppe 5/5/1 Öffentliches Grün / Landschaftsbau
 Produkt 5/5/1/000 Park- und Gartenanlagen

Teilfinanzplan - B. Planung einzelner Investitionsmaßnahmen

Investitionsmaßnahmen	Ergebnis 2024	Ansatz 2025	Ansatz 2026 Verpfl.Er gesamt	Planung 2027 Verpfl.Erm. 2027	Planung 2028 Verpfl.Erm. 2028	Planung 2029 Verpfl.Erm. 2029	bisher be- reitetgestellt Gesamt Einz./Ausz.
	1	2	3	4	5	6	7
Investitionsmaßnahmen oberhalb der festgesetzten Wertgrenzen							
Maßnahme Nr. 107 Park- u Gartenanlagen - Weiterführung Wanderweg zwischen Aalborgstraße und Kieler Straße							
Saldo Maßnahme Nr. 107 (Einzahlungen ./ Auszahlungen)	0	0	0 -	240.000- -	0 -	0 -	0 240.000-
Maßnahme Nr. 108 Park- u Gartenanlagen - Verbindungsweg zwischen Hoheluft und Neuwerk							
+ Einzahlungen aus Investitionszuwendungen	0	0	0 -	0 -	0 -	0 -	0 0
+ sonstige investive Einzahlungen	0	0	0 -	0 -	0 -	0 -	0 0
- Auszahlungen für den Erwerb von Grundstücken und Gebäuden	0	0	0 0	0 0	0 0	0 0	0 0
- Auszahlungen für Baumaßnahmen	0	0	0 0	230.000 0	0 0	0 0	0 230.000
- sonstige investive Auszahlungen	0	0	0 0	0 0	0 0	0 0	0 0
Saldo Maßnahme Nr. 108 (Einzahlungen ./ Auszahlungen)	0	0	0 -	230.000- -	0 -	0 -	0 230.000-
Investitionsmaßnahmen unterhalb der festgesetzten Wertgrenzen							
Summe der investiven Einzahlungen	39.707	0	0 -	0 -	0 -	0 -	39.707 39.707
Summe der investiven Auszahlungen	30.971	5.100	13.100 0	5.100 0	0 0	0 0	36.071 54.271
Saldo (Einzahlungen ./ Auszahlungen)	8.736	5.100-	13.100- -	5.100- -	0 -	0 -	3.636 14.564-

Teilhaushalt 2026

Produktbereich	5/5	Natur- und Landschaftspflege
Produktgruppe	5/5/1	Öffentliches Grün / Landschaftsbau
Produkt	5/5/1/100	Kleingärten

Allgemeine Angaben

zuständiger Fachbereich	2001 Fachdienst Finanz- und Beteiligungsverwaltung
verantwortlich	Söbbing, Alexander
Beschreibung	Hier wird die ehem. Gliederung "Kleingärten" dargestellt. Die Stadt Rendsburg besitzt diverse Flächen, welche als "Kleingärten" genutzt werden.
Auftragsgrundlage	Bundeskleingartengesetz
Zielgruppe	Pächter bzw. Vereine der Kleingärten

Teilhaushalt 2026

Produktbereich 5/5 Natur- und Landschaftspflege
 Produktgruppe 5/5/1 Öffentliches Grün / Landschaftsbau
 Produkt 5/5/1/100 Kleingärten

Teilfinanzplan - B. Planung einzelner Investitionsmaßnahmen

Investitionsmaßnahmen	Ergebnis 2024	Ansatz 2025	Ansatz 2026 Verpfl.Er gesamt	Planung 2027 Verpfl.Erm. 2027	Planung 2028 Verpfl.Erm. 2028	Planung 2029 Verpfl.Erm. 2029	bisher be- reitetgestellt Gesamt Einz./Ausz.
	1	2	3	4	5	6	7
Investitionsmaßnahmen unterhalb der festgesetzten Wertgrenzen							
Summe der investiven Einzahlungen	0	0	0 -	0 -	0 -	0 -	0 0
Summe der investiven Auszahlungen	0	0	0 0	0 0	0 0	0 0	0 0
Saldo (Einzahlungen ./ Auszahlungen)	0	0	0 -	0 -	0 -	0 -	0 0

Teilhaushalt 2026

Produktbereich	5/5	Natur- und Landschaftspflege
Produktgruppe	5/5/2	Öffentliche Gewässer / Wasserbauliche Anlagen
Produkt	5/5/2/000	Öffentliche Gewässer und wasserbauliche Anlagen

Allgemeine Angaben

zuständiger Fachbereich	3003 FD III/3 Tiefbau
verantwortlich	Clausen, Ulli
Beschreibung	Pflege und Unterhaltung der städtischen Gräben und Gewässer II.Ordnung (Mastbrookgraben, Seekenbek, Dorbek, Flakgraben, Meesdiek). Einnahme der Zuweisung des Landes zur Unterhaltung der Gewässer II.Ordnung gemäß Landeswassergesetz.
Auftragsgrundlage	Landeswassergesetz, Wasserverbandsgesetz
Zielgruppe	Bürger/innen und Besucher/innen der Stadt Rendsburg

Teilhaushalt 2026

Produktbereich 5/5 Natur- und Landschaftspflege
 Produktgruppe 5/5/2 Öffentliche Gewässer / Wasserbauliche Anlagen
 Produkt 5/5/2/000 Öffentliche Gewässer und wasserbauliche Anlagen

Teilfinanzplan - B. Planung einzelner Investitionsmaßnahmen

Investitionsmaßnahmen	Ergebnis 2024	Ansatz 2025	Ansatz 2026 Verpfl.Er gesamt	Planung 2027 Verpfl.Erm. 2027	Planung 2028 Verpfl.Erm. 2028	Planung 2029 Verpfl.Erm. 2029	bisher be- reitetgestellt Gesamt Einz./Ausz.
	1	2	3	4	5	6	7
Investitionsmaßnahmen unterhalb der festgesetzten Wertgrenzen							
Summe der investiven Einzahlungen	0	0	0 -	0 -	0 -	0 -	0 0
Summe der investiven Auszahlungen	0	0	0 0	0 0	0 0	0 0	0 0
Saldo (Einzahlungen ./ Auszahlungen)	0	0	0 -	0 -	0 -	0 -	0 0

Teilhaushalt 2026

Produktbereich	5/5	Natur- und Landschaftspflege
Produktgruppe	5/5/2	Öffentliche Gewässer / Wasserbauliche Anlagen
Produkt	5/5/2/100	Obereiderhafen

Allgemeine Angaben

zuständiger Fachbereich	3006 FD III/6 Ordnung und Verkehr
verantwortlich	Galow, Matthias
Beschreibung	<p>Bereitstellung der notwendigen Ressourcen zur Erfüllung der Aufgaben als Hafenbehörde; dieses umfasst die Gebühren für Genehmigungen, Bußgelder und Erstattungen an Dritte für nichthoheitliche Aufgaben</p> <p>Personal-/Sachkosten-Erstattungen der Stadt Büdelsdorf aufgrund eines öffentlich-rechtlichen Vertrages für die Übernahme der Aufgabe als Hafenbehörde</p>
Auftragsgrundlage	Landesverordnung für die Häfen in Schleswig-Holstein, Hafenbenutzungsordnung, weitere schifffahrtsrechtliche Vorschriften
Zielgruppe	Nutzer/innen und Anlieger des Obereiderhafens

Teilhaushalt 2026

Produktbereich 5/5
Produktgruppe 5/5/2
Produkt 5/5/2/100

Natur- und Landschaftspflege
Öffentliche Gewässer / Wasserbauliche Anlagen
Obereiderhafen

Teilfinanzplan - B. Planung einzelner Investitionsmaßnahmen

Investitionsmaßnahmen	Ergebnis 2024	Ansatz 2025	Ansatz 2026 Verpfl.Er gesamt	Planung 2027 Verpfl.Erm. 2027	Planung 2028 Verpfl.Erm. 2028	Planung 2029 Verpfl.Erm. 2029	bisher be- reitetgestellt Gesamt Einz./Ausz.
	1	2	3	4	5	6	7
Investitionsmaßnahmen unterhalb der festgesetzten Wertgrenzen							
Summe der investiven Einzahlungen	0	0	0 -	0 -	0 -	0 -	0 0
Summe der investiven Auszahlungen	0	0	0 0	0 0	0 0	0 0	0 0
Saldo (Einzahlungen ./ Auszahlungen)	0	0	0 -	0 -	0 -	0 -	0 0

Teilhaushalt 2026

Produktbereich	5/5	Natur- und Landschaftspflege
Produktgruppe	5/5/4	Naturschutz und Landschaftspflege
Produkt	5/5/4/000	Naturschutz und Landschaftspflege

Allgemeine Angaben

zuständiger Fachbereich 3003 FD III/3 Tiefbau

verantwortlich Clausen, Ulli

Beschreibung Unterhaltung und Entwicklung von Biotop- und Ausgleichsflächen und städtischen Ökokontoflächen. Unterhaltung und Entwicklung von Artenschutzmaßnahmen. Förderung der Möglichkeiten des Naturerlebens durch Unterhaltung und Weiterentwicklung des Naturerlebensraumes Untereider

Auftragsgrundlage Bundes- und Landesnaturschutzgesetz, BauGB, Landschaftsplan der Stadt RD

Zielgruppe Bürger/Innen, Besucher/Innen der Stadt Rendsburg

Teilhaushalt 2026

Produktbereich 5/5 Natur- und Landschaftspflege
 Produktgruppe 5/5/4 Naturschutz und Landschaftspflege
 Produkt 5/5/4/000 Naturschutz und Landschaftspflege

Teilfinanzplan - B. Planung einzelner Investitionsmaßnahmen

Investitionsmaßnahmen	Ergebnis 2024	Ansatz 2025	Ansatz 2026 Verpfl.Er gesamt	Planung 2027 Verpfl.Erm. 2027	Planung 2028 Verpfl.Erm. 2028	Planung 2029 Verpfl.Erm. 2029	bisher be- reitetgestellt Gesamt Einz./Ausz.
	1	2	3	4	5	6	7
Investitionsmaßnahmen oberhalb der festgesetzten Wertgrenzen							
Maßnahme Nr. 109 Naturschutz und Landschaftspflege - Umsetzung Blühflächenkonzept							
+ Einzahlungen aus Investitionszuwendungen	0	0	0 -	0 -	0 -	0 -	0 0
+ sonstige investive Einzahlungen	0	0	0 -	0 -	0 -	0 -	0 0
- Auszahlungen für den Erwerb von Grundstücken und Gebäuden	0	0	0 0	0 0	0 0	0 0	0 0
- Auszahlungen für Baumaßnahmen	0	10.000	5.000 0	0 0	0 0	0 0	10.000 15.000
- sonstige investive Auszahlungen	0	0	0 0	0 0	0 0	0 0	0 0
Saldo Maßnahme Nr. 109 (Einzahlungen ./ Auszahlungen)	0	10.000-	5.000- -	0 -	0 -	0 -	10.000- 15.000-
Investitionsmaßnahmen unterhalb der festgesetzten Wertgrenzen							
Summe der investiven Einzahlungen	0	0	0 -	0 -	0 -	0 -	0 0
Summe der investiven Auszahlungen	0	0	0 0	0 0	0 0	0 0	0 0
Saldo (Einzahlungen ./ Auszahlungen)	0	0	0 -	0 -	0 -	0 -	0 0

Teilhaushalt 2026

Produktbereich	5/5	Natur- und Landschaftspflege
Produktgruppe	5/5/5	Land- und Forstwirtschaft
Produkt	5/5/5/000	Landwirtschaft

Allgemeine Angaben

zuständiger Fachbereich	2001 Fachdienst Finanz- und Beteiligungsverwaltung
verantwortlich	Söbbing, Alexander
Beschreibung	Hier wird die ehem. Gliederung "Landwirtschaft" dargestellt. Die Stadt Rendsburg besitzt diverse Flächen, welche (weitestgehend durch Dritte) landwirtschaftlich genutzt werden.
Auftragsgrundlage	Der Grund für die Verwaltung der landwirtschaftlichen Flächen ergibt sich zunächst aus der Aufgabe des Bürgermeisters, die Verwaltung in eigener Zuständigkeit nach den Zielen und Grundsätzen der Ratsversammlung und im Rahmen der von ihr bereitgestellten Mittel zu leiten (§ 65 Abs. 1 S. 1 Gemeindeordnung). Hinzu kommen entsprechende vertragliche Beziehungen (z. B. Pacht).
Zielgruppe	Nutzer der landwirtschaftlichen Flächen

Teilhaushalt 2026

Produktbereich 5/5 Natur- und Landschaftspflege
 Produktgruppe 5/5/5 Land- und Forstwirtschaft
 Produkt 5/5/5/000 Landwirtschaft

Teilfinanzplan - B. Planung einzelner Investitionsmaßnahmen

Investitionsmaßnahmen	Ergebnis 2024	Ansatz 2025	Ansatz 2026 Verpfl.Er gesamt	Planung 2027 Verpfl.Erm. 2027	Planung 2028 Verpfl.Erm. 2028	Planung 2029 Verpfl.Erm. 2029	bisher be- reitetgestellt Gesamt Einz./Ausz.
	1	2	3	4	5	6	7
Investitionsmaßnahmen unterhalb der festgesetzten Wertgrenzen							
Summe der investiven Einzahlungen	6.016	0	0 -	0 -	0 -	0 -	6.016 6.016
Summe der investiven Auszahlungen	0	0	0 0	0 0	0 0	0 0	0 0
Saldo (Einzahlungen ./ Auszahlungen)	6.016	0	0 -	0 -	0 -	0 -	6.016 6.016

Teilhaushalt 2026

Produktbereich	5/5	Natur- und Landschaftspflege
Produktgruppe	5/5/5	Land- und Forstwirtschaft
Produkt	5/5/5/100	Forstwirtschaft

Allgemeine Angaben

zuständiger Fachbereich	2001 Fachdienst Finanz- und Beteiligungsverwaltung
verantwortlich	Söbbing, Alexander
Beschreibung	Hier wird die ehem. Gliederung "Forstwirtschaftliche Unternehmen" dargestellt. Die Stadt Rendsburg besitzt diverse Waldflächen.
Auftragsgrundlage	Der Grund für die Verwaltung der Forsten ergibt sich aus der Aufgabe des Bürgermeisters, die Verwaltung in eigener Zuständigkeit nach den Zielen und Grundsätzen der Ratsversammlung und im Rahmen der von ihr bereitgestellten Mittel zu leiten (§ 65 Abs. 1 S. 1 Gemeindeordnung).
Zielgruppe	Nutzer bzw. Besucher des Waldes (Öffentlichkeit)

Teilhaushalt 2026

Produktbereich 5/5 Natur- und Landschaftspflege
 Produktgruppe 5/5/5 Land- und Forstwirtschaft
 Produkt 5/5/5/100 Forstwirtschaft

Teilfinanzplan - B. Planung einzelner Investitionsmaßnahmen

Investitionsmaßnahmen	Ergebnis 2024	Ansatz 2025	Ansatz 2026 Verpfl.Er gesamt	Planung 2027 Verpfl.Erm. 2027	Planung 2028 Verpfl.Erm. 2028	Planung 2029 Verpfl.Erm. 2029	bisher be- reitetgestellt Gesamt Einz./Ausz.
	1	2	3	4	5	6	7
Investitionsmaßnahmen unterhalb der festgesetzten Wertgrenzen							
Summe der investiven Einzahlungen	0	1.000	1.000 -	1.000 -	1.000 -	1.000 -	1.000 5.000
Summe der investiven Auszahlungen	0	0	0 0	0 0	0 0	0 0	0 0
Saldo (Einzahlungen ./ Auszahlungen)	0	1.000	1.000 -	1.000 -	1.000 -	1.000 -	1.000 5.000

Teilhaushalt 2026

Produktbereich	5/7	Wirtschaft und Tourismus
Produktgruppe	5/7/1	Wirtschaftsförderung
Produkt	5/7/1/000	Wirtschaftsförderung

Allgemeine Angaben

zuständiger Fachbereich	0000 Stabsstelle Bürgermeisterin
verantwortlich	Soennichsen, Janet
Beschreibung	Bündelung der durch die Stadt Rendburg aufgebracht bzw. erhaltenen Aufwendungen und Erträge einschl. Investitionen, um die Wirtschaft in der Region Rendburg zu fördern und zu unterstützen.
Auftragsgrundlage	Beschlüsse der städtischen Gremien
Zielgruppe	Wirtschaftliche Unternehmen

Teilhaushalt 2026

Produktbereich 5/7 Wirtschaft und Tourismus
Produktgruppe 5/7/1 Wirtschaftsförderung
Produkt 5/7/1/000 Wirtschaftsförderung

Teilfinanzplan - B. Planung einzelner Investitionsmaßnahmen

Investitionsmaßnahmen	Ergebnis 2024	Ansatz 2025	Ansatz 2026 Verpfl.Er gesamt	Planung 2027 Verpfl.Erm. 2027	Planung 2028 Verpfl.Erm. 2028	Planung 2029 Verpfl.Erm. 2029	bisher be- reitetgestellt Gesamt Einz./Ausz.
	1	2	3	4	5	6	7
Investitionsmaßnahmen unterhalb der festgesetzten Wertgrenzen							
Summe der investiven Einzahlungen	0	0	0 -	0 -	0 -	0 -	0 0
Summe der investiven Auszahlungen	0	0	0 0	0 0	0 0	0 0	0 0
Saldo (Einzahlungen ./ Auszahlungen)	0	0	0 -	0 -	0 -	0 -	0 0

Teilhaushalt 2026

Produktbereich	5/7	Wirtschaft und Tourismus
Produktgruppe	5/7/1	Wirtschaftsförderung
Produkt	5/7/1/100	Entwicklungsgesellschaft Borgstedtfelde

Allgemeine Angaben

zuständiger Fachbereich 2001 Fachdienst Finanz- und Beteiligungsverwaltung

verantwortlich Söbbing, Alexander

Beschreibung Die Entwicklungsgesellschaft Borgstedtfelde mbH ist eine mittelbare Beteiligung der Stadt Rendsburg (30 %). Neben der Stadt Rendsburg sind die Stadt Büdelsdorf und die Gemeinden Borgstedt und Schacht-Audorf.

Gegenstand der Gesellschaft sind der Erwerb und die Veräußerung von Grundstücken sowie die Planung und Durchführung von Erschließungsmaßnahmen für ein Gewerbegebiet in Borgstedtfelde.

Auftragsgrundlage Beschlüsse der kommunalen Gremien
Gesellschaftsvertrag

Zielgruppe Entwicklungsgesellschaft Borgstedtfelde mbH

Teilhaushalt 2026

Produktbereich 5/7 Wirtschaft und Tourismus
 Produktgruppe 5/7/1 Wirtschaftsförderung
 Produkt 5/7/1/100 Entwicklungsgesellschaft Borgstedtfelde

Teilfinanzplan - B. Planung einzelner Investitionsmaßnahmen

Investitionsmaßnahmen	Ergebnis 2024	Ansatz 2025	Ansatz 2026 Verpfl.Er gesamt	Planung 2027 Verpfl.Erm. 2027	Planung 2028 Verpfl.Erm. 2028	Planung 2029 Verpfl.Erm. 2029	bisher be- reitetgestellt Gesamt Einz./Ausz.
	1	2	3	4	5	6	7
Investitionsmaßnahmen unterhalb der festgesetzten Wertgrenzen							
Summe der investiven Einzahlungen	0	0	0 -	0 -	0 -	0 -	0 0
Summe der investiven Auszahlungen	0	0	0 0	0 0	0 0	0 0	0 0
Saldo (Einzahlungen ./ Auszahlungen)	0	0	0 -	0 -	0 -	0 -	0 0

Teilhaushalt 2026

Produktbereich	5/7	Wirtschaft und Tourismus
Produktgruppe	5/7/3	Allgemeine Einrichtungen und Unternehmen
Produkt	5/7/3/000	Nordmarkhalle / Willy-Brandt-Platz

Allgemeine Angaben

zuständiger Fachbereich 2001 Fachdienst Finanz- und Beteiligungsverwaltung

verantwortlich Söbbing, Alexander

Beschreibung Organisation der gebührenrechnenden Einrichtung "Nordmarkhalle und Willy-Brandt-Platz"
Die Nordmarkhalle und der angrenzende Willy-Brandt-Platz sind seit mehr als 100 Jahren eine städtische Veranstaltungsstätte, wo regelmäßig städtische Veranstaltungen (z. B. Rendsburger Trödel-Treff, Babybedarfs- und Kleiderbörse) und Fremdveranstaltungen stattfinden.

Auftragsgrundlage Benutzungsordnung für die Nordmarkhalle und den Willy-Brandt-Platz, Entgeltordnung für die Benutzung der Nordmarkhalle und des Willy-Brandt-Platzes

Zielgruppe Bürger/innen und Besucher/innen der Stadt Rendsburg

Teilhaushalt 2026

Produktbereich 5/7 Wirtschaft und Tourismus
 Produktgruppe 5/7/3 Allgemeine Einrichtungen und Unternehmen
 Produkt 5/7/3/000 Nordmarkhalle / Willy-Brandt-Platz

Teilfinanzplan - B. Planung einzelner Investitionsmaßnahmen

Investitionsmaßnahmen	Ergebnis 2024	Ansatz 2025	Ansatz 2026 Verpfl.Er gesamt	Planung 2027 Verpfl.Erm. 2027	Planung 2028 Verpfl.Erm. 2028	Planung 2029 Verpfl.Erm. 2029	bisher be- reitetgestellt Gesamt Einz./Ausz.
	1	2	3	4	5	6	7
Investitionsmaßnahmen oberhalb der festgesetzten Wertgrenzen							
Maßnahme Nr. 51 Nordmarkhalle - Baumaßnahmen Brandschutz							
+ Einzahlungen aus Investitionszuwendungen	0	0	0 -	0 -	0 -	0 -	0 0
+ sonstige investive Einzahlungen	0	0	0 -	0 -	0 -	0 -	0 0
- Auszahlungen für den Erwerb von Grundstücken und Gebäuden	0	0	0 0	0 0	0 0	0 0	0 0
- Auszahlungen für Baumaßnahmen	0	35.000	35.000 0	35.000 0	35.000 0	35.000 0	35.000 175.000
- sonstige investive Auszahlungen	0	0	0 0	0 0	0 0	0 0	0 0
Saldo Maßnahme Nr. 51 (Einzahlungen ./ Auszahlungen)	0	35.000-	35.000- -	35.000- -	35.000- -	35.000- -	35.000- 175.000-
Maßnahme Nr. 57 Nordmarkhalle - Baumaßnahmen Verdunkelungsanlage Veranstaltungssaal							
+ Einzahlungen aus Investitionszuwendungen	0	0	0 -	0 -	0 -	0 -	0 0
+ sonstige investive Einzahlungen	0	0	0 -	0 -	0 -	0 -	0 0
- Auszahlungen für den Erwerb von Grundstücken und Gebäuden	0	0	0 0	0 0	0 0	0 0	0 0
- Auszahlungen für Baumaßnahmen	0	0	0 0	0 0	100.000 0	0 0	0 100.000
- sonstige investive Auszahlungen	0	0	0 0	0 0	0 0	0 0	0 0
Saldo Maßnahme Nr. 57 (Einzahlungen ./ Auszahlungen)	0	0	0 -	0 -	100.000- -	0 -	0 100.000-
Maßnahme Nr. 135 Nordmarkhalle - Ausstattungsgegenstände (Bestuhlung usw).							

Teilhaushalt 2026

Produktbereich 5/7 Wirtschaft und Tourismus
 Produktgruppe 5/7/3 Allgemeine Einrichtungen und Unternehmen
 Produkt 5/7/3/000 Nordmarkhalle / Willy-Brandt-Platz

Teilfinanzplan - B. Planung einzelner Investitionsmaßnahmen

Investitionsmaßnahmen	Ergebnis 2024	Ansatz 2025	Ansatz 2026 Verpfl.Er gesamt	Planung 2027 Verpfl.Erm. 2027	Planung 2028 Verpfl.Erm. 2028	Planung 2029 Verpfl.Erm. 2029	bisher be- reitetgestellt Gesamt Einz./Ausz.
	1	2	3	4	5	6	7
Investitionsmaßnahmen oberhalb der festgesetzten Wertgrenzen							
Maßnahme Nr. 135 Nordmarkhalle - Ausstattungsgegenstände (Bestuhlung usw).							
+ Einzahlungen aus Investitionszuwendungen	0	0	0 -	0 -	0 -	0 -	0 0
+ sonstige investive Einzahlungen	0	0	0 -	0 -	0 -	0 -	0 0
- Auszahlungen für den Erwerb von Grundstücken und Gebäuden	0	0	0 0	0 0	0 0	0 0	0 0
- Auszahlungen für Baumaßnahmen	0	0	0 0	0 0	0 0	0 0	0 0
- sonstige investive Auszahlungen	0	60.000	80.000 0	1.000 0	1.000 0	1.000 0	60.000 143.000
Saldo Maßnahme Nr. 135 (Einzahlungen ./ Auszahlungen)	0	60.000-	80.000- -	1.000- -	1.000- -	1.000- -	60.000- 143.000-
Investitionsmaßnahmen unterhalb der festgesetzten Wertgrenzen							
Summe der investiven Einzahlungen	0	0	0 -	0 -	0 -	0 -	0 0
Summe der investiven Auszahlungen	0	1.400	1.200 0	1.200 0	1.200 0	1.200 0	1.400 6.200
Saldo (Einzahlungen ./ Auszahlungen)	0	1.400-	1.200- -	1.200- -	1.200- -	1.200- -	1.400- 6.200-

Teilhaushalt 2026

Produktbereich	5/7	Wirtschaft und Tourismus
Produktgruppe	5/7/3	Allgemeine Einrichtungen und Unternehmen
Produkt	5/7/3/010	Wochenmärkte

Allgemeine Angaben

zuständiger Fachbereich	2001 Fachdienst Finanz- und Beteiligungsverwaltung
verantwortlich	Söbbing, Alexander
Beschreibung	Organisation der gebührenrechnenden Einrichtung "Wochenmärkte" Die Rendsburger Wochenmärkte versorgen die Bürger/innen am Mittwoch, Freitag und Samstag mit frischen Nahrungsmitteln wie Obst, Gemüse, Milchprodukten, Fisch und Fleisch.
Auftragsgrundlage	Benutzungs- und Gebührensatzung für die Wochen- und Jahrmärkte der Stadt Rendsburg (Marktsatzung), Benutzungsordnung für die Nordmarkhalle und den Willy-Brandt-Platz, Entgeltordnung für die Benutzung der Nordmarkhalle und des Willy-Brandt-Platzes
Zielgruppe	Bürger/innen der Stadt Rendsburg und deren umliegenden Gemeinden

Teilhaushalt 2026

Produktbereich 5/7
Produktgruppe 5/7/3
Produkt 5/7/3/010

Wirtschaft und Tourismus
Allgemeine Einrichtungen und Unternehmen
Wochenmärkte

Teilfinanzplan - B. Planung einzelner Investitionsmaßnahmen

Investitionsmaßnahmen	Ergebnis 2024	Ansatz 2025	Ansatz 2026 Verpfl.Er gesamt	Planung 2027 Verpfl.Erm. 2027	Planung 2028 Verpfl.Erm. 2028	Planung 2029 Verpfl.Erm. 2029	bisher be- reitetgestellt Gesamt Einz./Ausz.
	1	2	3	4	5	6	7
Investitionsmaßnahmen unterhalb der festgesetzten Wertgrenzen							
Summe der investiven Einzahlungen	0	0	0 -	0 -	0 -	0 -	0 0
Summe der investiven Auszahlungen	0	0	0 0	0 0	0 0	0 0	0 0
Saldo (Einzahlungen ./ Auszahlungen)	0	0	0 -	0 -	0 -	0 -	0 0

Teilhaushalt 2026

Produktbereich	5/7	Wirtschaft und Tourismus
Produktgruppe	5/7/3	Allgemeine Einrichtungen und Unternehmen
Produkt	5/7/3/020	Jahrmärkte

Allgemeine Angaben

zuständiger Fachbereich	2001 Fachdienst Finanz- und Beteiligungsverwaltung
verantwortlich	Söbbing, Alexander
Beschreibung	Organisation der gebührenrechnenden Einrichtung "Jahrmärkte" Die Rendsburger Jahrmärkte sind seit mehreren Jahrzehnten eine regelmäßige Marktveranstaltung, die jährlich dreimal stattfindet.
Auftragsgrundlage	Benutzungs- und Gebührensatzung für die Wochen- und Jahrmärkte der Stadt Rendsburg (Marktsatzung), Benutzungsordnung für die Nordmarkhalle und den Willy-Brandt-Platz, Entgeltordnung für die Benutzung der Nordmarkhalle und des Willy-Brandt-Platzes
Zielgruppe	Bürger/innen der Stadt Rendsburg und deren umliegenden Gemeinden

Teilhaushalt 2026

Produktbereich 5/7
Produktgruppe 5/7/3
Produkt 5/7/3/020

Wirtschaft und Tourismus
Allgemeine Einrichtungen und Unternehmen
Jahrmärkte

Teilfinanzplan - B. Planung einzelner Investitionsmaßnahmen

Investitionsmaßnahmen	Ergebnis 2024	Ansatz 2025	Ansatz 2026 Verpfl.Er gesamt	Planung 2027 Verpfl.Erm. 2027	Planung 2028 Verpfl.Erm. 2028	Planung 2029 Verpfl.Erm. 2029	bisher be- reitetgestellt Gesamt Einz./Ausz.
	1	2	3	4	5	6	7
Investitionsmaßnahmen unterhalb der festgesetzten Wertgrenzen							
Summe der investiven Einzahlungen	0	0	0 -	0 -	0 -	0 -	0 0
Summe der investiven Auszahlungen	0	0	0 0	0 0	0 0	0 0	0 0
Saldo (Einzahlungen ./ Auszahlungen)	0	0	0 -	0 -	0 -	0 -	0 0

Teilhaushalt 2026

Produktbereich	5/7	Wirtschaft und Tourismus
Produktgruppe	5/7/3	Allgemeine Einrichtungen und Unternehmen
Produkt	5/7/3/100	Umwelt- und Technikhof

Allgemeine Angaben

zuständiger Fachbereich	2001 Fachdienst Finanz- und Beteiligungsverwaltung
verantwortlich	Söbbing, Alexander
Beschreibung	Der Umwelt- und Technikhof ist ein Eigenbetrieb der Stadt Rendsburg, welcher die klassischen Aufgaben eines Bauhofes für die Stadt Rendsburg wahrnimmt.
Auftragsgrundlage	Beschlüsse der kommunalen Gremien Betriebssatzung Eigenbetriebsverordnung SH
Zielgruppe	Umwelt- und Technikhof

Teilhaushalt 2026

Produktbereich 5/7 Wirtschaft und Tourismus
 Produktgruppe 5/7/3 Allgemeine Einrichtungen und Unternehmen
 Produkt 5/7/3/100 Umwelt- und Technikhof

Teilfinanzplan - B. Planung einzelner Investitionsmaßnahmen

Investitionsmaßnahmen	Ergebnis 2024	Ansatz 2025	Ansatz 2026 Verpfl.Er gesamt	Planung 2027 Verpfl.Erm. 2027	Planung 2028 Verpfl.Erm. 2028	Planung 2029 Verpfl.Erm. 2029	bisher be- reitetgestellt Gesamt Einz./Ausz.
	1	2	3	4	5	6	7
Investitionsmaßnahmen unterhalb der festgesetzten Wertgrenzen							
Summe der investiven Einzahlungen	0	0	0 -	0 -	0 -	0 -	0 0
Summe der investiven Auszahlungen	0	0	0 0	0 0	0 0	0 0	0 0
Saldo (Einzahlungen ./ Auszahlungen)	0	0	0 -	0 -	0 -	0 -	0 0

Teilhaushalt 2026

Produktbereich	5/7	Wirtschaft und Tourismus
Produktgruppe	5/7/5	Tourismus
Produkt	5/7/5/000	Touristische Angelegenheiten

Allgemeine Angaben

zuständiger Fachbereich 0000 Stabsstelle Bürgermeisterin

verantwortlich Soennichsen, Janet

Beschreibung In diesem Produkt werden die notwendigen Aufwendungen/Erträge und investiven Ausgaben/Einnahmen nachgewiesen, welche für die touristische Vermarktung Rendsburgs notwendig sind. Dazu zählen auch auch Zuschüsse an Dritte, welche touristische Aufgaben für die Stadt wahrnehmen.

Weiterhin werden hier die Kosten für das Stadtmarketing nachgewiesen.

Auftragsgrundlage Beschlüsse der Gremien
Leistungs- und Zielvereinbarungen
Vertragliche Regelungen

Zielgruppe Bürger/innen und Besucher/innen der Stadt Rendsburg
Vereine, Verbände, Unternehmen

Teilhaushalt 2026

Produktbereich 5/7 Wirtschaft und Tourismus
 Produktgruppe 5/7/5 Tourismus
 Produkt 5/7/5/000 Touristische Angelegenheiten

Teilfinanzplan - B. Planung einzelner Investitionsmaßnahmen

Investitionsmaßnahmen	Ergebnis 2024	Ansatz 2025	Ansatz 2026 Verpfl.Er gesamt	Planung 2027 Verpfl.Erm. 2027	Planung 2028 Verpfl.Erm. 2028	Planung 2029 Verpfl.Erm. 2029	bisher be- reitetgestellt Gesamt Einz./Ausz.
	1	2	3	4	5	6	7
Investitionsmaßnahmen oberhalb der festgesetzten Wertgrenzen							
Maßnahme Nr. 129 Touristische Angelegenheiten - Investive Zuschüsse Stadtmarketing							
+ Einzahlungen aus Investitionszuwendungen	0	0	0 -	0 -	0 -	0 -	0 0
+ sonstige investive Einzahlungen	0	0	0 -	0 -	0 -	0 -	0 0
- Auszahlungen für den Erwerb von Grundstücken und Gebäuden	0	0	0 0	0 0	0 0	0 0	0 0
- Auszahlungen für Baumaßnahmen	0	0	0 0	0 0	0 0	0 0	0 0
- sonstige investive Auszahlungen	39.326	130.000	120.000 0	15.000 0	15.000 0	15.000 0	169.326 334.326
Saldo Maßnahme Nr. 129 (Einzahlungen ./ Auszahlungen)	39.326-	130.000-	120.000- -	15.000- -	15.000- -	15.000- -	169.326- 334.326-
Investitionsmaßnahmen unterhalb der festgesetzten Wertgrenzen							
Summe der investiven Einzahlungen	0	0	0 -	0 -	0 -	0 -	0 0
Summe der investiven Auszahlungen	0	100	100 0	100 0	100 0	100 0	100 500
Saldo (Einzahlungen ./ Auszahlungen)	0	100-	100- -	100- -	100- -	100- -	100- 500-

Teilhaushalt 2026

Produktbereich	6/1	Allgemeine Finanzwirtschaft
Produktgruppe	6/1/1	Steuern, allgemeine Zuweisungen, allgemeine Umlagen
Produkt	6/1/1/000	Steuern, allgemeine Zuweisungen, allgemeine Umlagen

Allgemeine Angaben

zuständiger Fachbereich	2001 Fachdienst Finanz- und Beteiligungsverwaltung
verantwortlich	Söbbing, Alexander
Beschreibung	<p>Hierzu zählen die ehem. Gliederungen "Steuern, allgemeinen Zuweisungen und allgemeinen Umlagen".</p> <p>Hier werden somit die Steuern (insbesondere Gewerbesteuer, Grundsteuer, Hundesteuer und Vergnügungssteuer) sowie die allgemeinen Zuweisungen (insbesondere allg. Schlüsselzuweisungen) und die allgemeinen Umlagen (insbesondere Kreisumlage und Gewerbesteuerumlage) dargestellt.</p>
Auftragsgrundlage	Diverse gesetzliche Regelungen. Insbesondere Finanzausgleichsgesetz, Gewerbesteuergesetz, Grundsteuergesetz, Abgabenordnung und Satzungen der Stadt Rendsburg.
Zielgruppe	Steuer- und Abgabepflichtige

Teilhaushalt 2026

Produktbereich 6/1 Allgemeine Finanzwirtschaft
 Produktgruppe 6/1/1 Steuern, allgemeine Zuweisungen, allgemeine Umlagen
 Produkt 6/1/1/000 Steuern, allgemeine Zuweisungen, allgemeine Umlagen

Teilfinanzplan - B. Planung einzelner Investitionsmaßnahmen

Investitionsmaßnahmen	Ergebnis 2024	Ansatz 2025	Ansatz 2026 Verpfl.Er gesamt	Planung 2027 Verpfl.Erm. 2027	Planung 2028 Verpfl.Erm. 2028	Planung 2029 Verpfl.Erm. 2029	bisher be- reitetgestellt Gesamt Einz./Ausz.
	1	2	3	4	5	6	7
Investitionsmaßnahmen unterhalb der festgesetzten Wertgrenzen							
Summe der investiven Einzahlungen	0	0	0 -	0 -	0 -	0 -	0 0
Summe der investiven Auszahlungen	0	0	0 0	0 0	0 0	0 0	0 0
Saldo (Einzahlungen ./ Auszahlungen)	0	0	0 -	0 -	0 -	0 -	0 0

Teilhaushalt 2026

Produktbereich	6/1	Allgemeine Finanzwirtschaft
Produktgruppe	6/1/2	Sonstige allgemeine Finanzwirtschaft
Produkt	6/1/2/000	Sonstige allgemeine Finanzwirtschaft

Allgemeine Angaben

zuständiger Fachbereich	2001 Fachdienst Finanz- und Beteiligungsverwaltung
verantwortlich	Söbbing, Alexander
Beschreibung	In der sonstigen allgemeinen Finanzwirtschaft werden die weiteren finanzwirksamen Vorfälle dargestellt. Hierzu zählen insbesondere Zins- und Tilgungsleistungen für Verbindlichkeiten aus Kreditaufnahmen.
Auftragsgrundlage	Der Grund für die sonstige allgemeine Finanzwirtschaft ergibt sich zunächst aus der Aufgabe des Bürgermeisters, die Verwaltung in eigener Zuständigkeit nach den Zielen und Grundsätzen der Ratsversammlung und im Rahmen der von ihr bereitgestellten Mittel zu leiten (§ 65 Abs. 1 S. 1 Gemeindeordnung). Dazu kommen noch diverse vertragliche Beziehungen (insb. Darlehensverträge).
Zielgruppe	Darlehensgeber

Teilhaushalt 2026

Produktbereich 6/1 Allgemeine Finanzwirtschaft
 Produktgruppe 6/1/2 Sonstige allgemeine Finanzwirtschaft
 Produkt 6/1/2/000 Sonstige allgemeine Finanzwirtschaft

Teilfinanzplan - B. Planung einzelner Investitionsmaßnahmen

Investitionsmaßnahmen	Ergebnis 2024	Ansatz 2025	Ansatz 2026 Verpfl.Er gesamt	Planung 2027 Verpfl.Erm. 2027	Planung 2028 Verpfl.Erm. 2028	Planung 2029 Verpfl.Erm. 2029	bisher be- reitetgestellt Gesamt Einz./Ausz.
	1	2	3	4	5	6	7
Investitionsmaßnahmen unterhalb der festgesetzten Wertgrenzen							
Summe der investiven Einzahlungen	0	0	0 -	0 -	0 -	0 -	0 0
Summe der investiven Auszahlungen	0	0	0 0	0 0	0 0	0 0	0 0
Saldo (Einzahlungen ./ Auszahlungen)	0	0	0 -	0 -	0 -	0 -	0 0

Entwurf

**Stellenplan 2026
der
Stadt Rendsburg**

Stellenplan für die Beamtinnen/Beamte und Arbeitnehmerinnen/Arbeitnehmer der Stadtverwaltung						
Nr.	Produkt- bereich	Bezeichnung der Stelle Amts-/Funktionsbezeichnung	Anzahl und Bewertung im Vorjahr 2025	tatsächliche Besetzung am 30.06. des Vorjahres 2025	Anzahl und Bewertung im lfd. HH-Jahr 2026	Bemerkungen
		<u>Zentralbereich</u>				
	111000/ 111010	<u>Stabsstelle Bürgermeisterin</u>				
1	111000	Bürgermeister/in	1,00 B 4	1,00 B 4	1,00 B 4	
2		Chefsekretär/in	1,00 8	1,00 8	1,00 8	
3		Stadtoberinspektor/in	0,73 A 10	1,00 11	1,00 A 10	
4		Stadtoberinspektor/in	1,00 A 10	-	1,00 A 10	
5	111000	Oberamtsrat/-rätin	1,00 A 13	1,00 A 13	1,00 A 13	zu 5: kw
6		Sachbearbeiter/in	0,13 5	-	0,13 5	zu 6: TZB 5,0 Std., s. zusätzlich Nr. 16 und 18
7	111000	Sachbearbeiter/in	1,00 11	1,00 11	1,00 11	
8	111000	Stadtoberinspektor/in	0,50 A 10	-	-	
9		Sachbearbeiter/in	-	0,77 8	0,77 8	zu 9: TZB 30,0 Std.
			6,36	5,77	6,90	
	111010	<u>Büroleitende/r Beamter/Beamtin</u>				
10		Leitende/r Verwaltungsdirektor/in	1,00 A 16	1,00 A 16	1,00 A 16	zu 10: gleichzeitig Leiter/in des Fachbereiches II
11		Stadtoberinspektor/in	1,00 A 10	0,76 A 10	1,00 A 10	zu 11: kw
12		Sachbearbeiter/in	1,00 8	1,00 8	1,00 8	
13		Schreibkraft	1,00 3	1,00 3	1,00 3	
			4,00	3,76	4,00	
		<u>Zentraldienste</u>				
	111010	<u>Rechnungsprüfung (01)</u>				
14		Oberamtsrat/rätin	1,00 A 13	1,00 A 13	1,00 A 13	
			1,00	1,00	1,00	
	111010	<u>Gleichstellungsbeauftragte (02)</u>				
15		Gleichstellungsbeauftragte	1,00 10	1,00 10	1,00 10	
16		Sachbearbeiter/in	0,20 5	0,17 5	0,20 5	zu 16: TZB 7,8 Std., s. zusätzlich Nr. 6 und 18
			1,20	1,17	1,20	
	111010	<u>Personalrat (03)</u>				
17		Personalratsvorsitzende/r	1,00 9a	1,00 9a	1,00 9a	
18		Sachbearbeiter/in	0,38 5	0,33 5	0,38 5	zu 18: TZB 15,0 Std., s. zusätzlich Nr. 6 und 16
			1,38	1,33	1,38	
		Zentralbereich und Zentraldienste insgesamt	13,94	13,03	14,48	

Stellenplan für die Beamtinnen/Beamte und Arbeitnehmerinnen/Arbeitnehmer der Stadtverwaltung						
Nr.	Produkt- bereich	Bezeichnung der Stelle Amts-/Funktionsbezeichnung	Anzahl und Bewertung im Vorjahr 2025	tatsächliche Besetzung am 30.06. des Vorjahres 2025	Anzahl und Bewertung im lfd. HH-Jahr 2026	Bemerkungen
<u>Fachbereich I</u>						
<u>Bürgerdienste</u>						
19	311900 311900/ 573010	Verwaltungsdirektor/in	1,00 A 15	0,60 A 13	1,00 A 15	
20		Sachbearbeiter/in	0,77 6	0,77 6	0,77 6	zu 20: TZB 30,0 Std.
21		Schreibkraft	0,50 3	0,50 5	0,50 3	zu 21: TZB 19,5 Std.
22		Sachbearbeiter/in	0,50 5	0,50 5	0,50 5	zu 22: TZB 19,5 Std.
			2,77	2,37	2,77	
<u>Fachdienst I/1</u>						
<u>Familie</u>						
23	311900/ 365000	Amtsrat/rätin	1,00 A 12	1,00 A 11	1,00 A 12	
24	alle Kitas	Stadtoberinspektor/in	0,49 A 10	0,51 9c	0,59 A 10	zu 24: TZB 24,0 Std.
25	365000 + alle Kitas	Stadtoberinspektor/in	1,00 A 10	1,00 A 10	1,00 A 10	
26	365000	Stadthauptsekretär/in	1,72 A 8	1,76 8	1,72 A 8	zu 26: 1 x Vollbeschäftigung 1 x TZB 29,5 Std.
27	alle Kitas	Stadthauptsekretär/in	1,00 A 8	1,00 6	1,00 A 8	
28	367500	Sachbearbeiter/in	0,64 S 8b	0,64 S 8b	0,64 S 8b	zu 28: TZB 25,0 Std., anteilige Personalkostenerstattung durch den Kreis RD-ECK
29	alle Kitas	Heilpädagogin/pädagogin	0,64 S 17	0,64 S 17	0,64 S 17	zu 29: TZB 25,0 Std., Qualitäts- management für alle städt. Kitas gem. § 20 Abs. 1 S. 2 KitaG
			6,49	6,55	6,59	
<u>Kindertagesstätte Neuwerk</u>						
30	365100	Leiter/in	1,00 S 15	1,00 S 15	1,00 S 15	
31		Heilpädagogin/pädagogin	0,50 S 9	0,50 S 9	0,50 S 9	zu 31: TZB 19,5 Std.
32		Erzieher/in	0,10 S 13	0,10 S 13	0,10 S 13	zu 32: TZB 3,9 Std., stv. Kita-Leitung
33		Erzieher/in	0,50 S 8b	0,50 S 8b	0,50 S 8b	zu 33: TZB 19,5 Std.
34		Erzieher/in	7,26 S 8a	6,77 S 8a	7,15 S 8a	zu 34: teilweise Kostenerstattung durch das Krankenhaus, 3 x Vollbeschäftigung, davon 1 x kw 3,0 Std. TZB 1 x 36,0 Std., davon kw 6,25 Std. bei Wegfall des Frühdienstes 1 x 30,0 Std. 3 x 25,0 Std., davon 1 x kw 1,0 Std. 1 x 21,0 Std.
35		Soz.-päd. Assistent/in	6,51 S 3	6,31 S 3	6,43 S 3	zu 35: teilweise Kostenerstattung durch das Krankenhaus TZB 1 x 36,0 Std. 1 x 32,8 Std. 1 x 32,0 Std. 1 x 27,0 Std. 1 x 25,0 Std. 1 x 24,0 Std. 3 x 22,0 Std. 1 x 8,0 Std., kw bei Wegfall der Vertretung für Personalratstätigkeit

Stellenplan für die Beamtinnen/Beamte und Arbeitnehmerinnen/Arbeitnehmer der Stadtverwaltung						
Nr.	Produkt- bereich	Bezeichnung der Stelle Amts-/Funktionsbezeichnung	Anzahl und Bewertung im Vorjahr	tatsächliche Besetzung am 30.06. des Vorjahres	Anzahl und Bewertung im lfd. HH-Jahr	Bemerkungen
			2025	2025	2026	
36	365200	Früh-, Mittags- und Spätbetreuung	1,44 S 3/8a	0,52 S 3 0,82 S 8a	1,44 S 3/8a	zu 36: bei Bedarf Frühdienst: 1 x 11,25 Std. 1 x 5,0 Std. Mittagsbetreuung: 2 x 10,0 Std. 2 x 5,0 Std. Spätdienst: 2 x 5,0 Std.
37		Stellenpool f. Vertretungsstunden	2,00 S 8a	0,49 S 3 1,00 S 8a	2,00 S 8a	zu 37: 1 x Vollbeschäftigung TZB 1 x 20,0 Std. 1 x 10,0 Std. 1 x 9,0 Std.
38		Praxisanleiter/in	0,10 S 8a	0,10 S 8b	0,10 S 8a	zu 38: TZB 4,0 Std.; Praxisanleitung für die Praxisintegrierte Ausbildung (PiA) für Erzieher/innen und sozialpädagogische Assistenten/innen
39		<u>nachrichtlich:</u> 4 Teilnehmer/innen FSJ				zu 39: anteilige Personalkostenerstattung
40		3 Auszubildende Erzieher/in				zu 40: Bundesprogramm "Fachkräfteoffensive für Erzieher/innen" des Bundesministeriums für Familie, Senioren, Frauen und Jugend (BMFSFJ), anteilige Personalkostenerstattung
41		1 Auszubildende/r sozialpädagogische/r Assistent/in				zu 41: Programm "Fachkräftegewinnung in der frühkindlichen Bildung" des Ministeriums für Soziales, Jugend, Familie, Senioren, Integration und Gleichstellung des Landes SH, Personalkostenerstattung
42		vorschulische Sprachförderung				zu 42: Wegfall nach Durchführung der Nachschulung im Bereich der Alltagsintegrierten Sprachbildung; 100%ige Personalkostenerstattung durch den Kreis RD-ECK, Stundenanteile variieren je nach Höhe der Fördersumme
43		Sprachintensivförderung (SPRINT)				zu 43: jährlich im Zeitraum Februar - Juni; 100%ige Personalkostenerstattung durch den Kreis RD-ECK, Stundenanteile variieren je nach Höhe der Fördersumme
44		<u>Kindertagesstätte Stadtpark</u> Leiter/in	1,00 S 15	1,00 S 15	1,00 S 15	
45		Heilpädagoge/pädagogin	1,00 S 9	0,84 S 3	1,00 S 9	
46		Erzieher/in	0,50 S 8b	0,50 S 8b	0,50 S 8b	zu 46: TZB 19,5 Std.
47		Erzieher/in	-	-	0,50 S 8a	zu 47: TZB Std., Programm "PerspektivKita", befristet bis 28.02.2030
48		Erzieher/in	6,16 S 8a	4,41 S 8a 1,00 S 13	6,16 S 8a	zu 47: 3 x Vollbeschäftigung TZB 1 x 37,0 Std. 1 x 32,0 Std. 2 x 25,0 Std. 1 x 2,0 Std. 1 x 2,15 Std.

Stellenplan für die Beamtinnen/Beamte und Arbeitnehmerinnen/Arbeitnehmer der Stadtverwaltung						
Nr.	Produkt- bereich	Bezeichnung der Stelle Amts-/Funktionsbezeichnung	Anzahl und Bewertung im Vorjahr	tatsächliche Besetzung am 30.06. des Vorjahres	Anzahl und Bewertung im lfd. HH-Jahr	Bemerkungen
			2025	2025	2026	
49	365300	Soz.-päd. Assistent/in	3,82 S 3	2,64 S 3	4,12 S 3	zu 48: 1 x Vollbeschäftigung TZB 2 x 27,8 Std. 1 x 24,0 Std. 1 x 20,0 Std. 1 x 22,0 Std.
50		Früh- und Mittagsbetreuung	1,03 S 3/8a	0,31 S 3 0,21 S 8a	1,03 S 3/8a	zu 49: bei Bedarf Frühdienst: 2 x 5,0 Std. Mittagsbetreuung: 2 x 10,0 Std. 2 x 5,0 Std.
51		Stellenpool f. Vertretungsstunden	1,00 S 8a	0,44 S 3 0,26 S 8a	1,00 S 8a	
52		Praxisanleiter/in	0,10 S 8a	0,10 S 8a	0,10 S 8a	zu 51: TZB 4,0 Std., Praxisanleitung für die Praxisintegrierte Ausbildung (PiA) für Erzieher/innen und sozialpädagogische Assistenten/innen
53		<u>nachrichtlich:</u> 3 Teilnehmer/innen FSJ				zu 52: anteilige Personalkostenerstattung
54		3 Auszubildende Erzieher/in				zu 53: Bundesprogramm "Fachkräfteoffensive für Erzieher/innen" des Bundesministeriums für Familie, Senioren, Frauen und Jugend (BMFSFJ), anteilige Personalkostenerstattung
55		1 Auszubildende/r sozialpädagogische/r Assistent/in				zu 54: Programm "Fachkräftegewinnung in der frühkindlichen Bildung" des Ministeriums für Soziales, Jugend, Familie, Senioren, Integration und Gleichstellung des Landes SH, Personalkostenerstattung
56		vorschulische Sprachförderung				zu 55: Wegfall nach Durchführung der Nachschulung im Bereich der Alltagsintegrierten Sprachbildung; 100%ige Personalkostenerstattung durch den Kreis RD-ECK, Stundenanteile variieren je nach Höhe der Fördersumme
57		Sprachintensivförderung (SPRINT)				zu 56: jährlich im Zeitraum Februar - Juni; 100%ige Personalkostenerstattung durch den Kreis RD-ECK, Stundenanteile variieren je nach Höhe der Fördersumme
		Kindertagesstätte Villa Kunterbunt				
58		Leiter/in	1,00 S 15	1,00 S 15	1,00 S 15	
59		Heilpädagoge/pädagogin	1,00 S 9	0,92 9a	1,00 S 9	
60		Erzieher/in	0,50 S 8b	0,50 S 8b	0,50 S 8b	zu 59: TZB 19,5 Std.
61		Erzieher/in	-	-	0,50 S 8a	zu 47: TZB Std., Programm "PerspektivKita", befristet bis 28.02.2030
62		Erzieher/in	5,06 S 8a	4,31 S 8a 0,77 S 13	5,06 S 8a	zu 60: 1 x Vollbeschäftigung TZB 1 x 35,5 Std. 1 x 33,0 Std. 3 x 30,0 Std.
63		Soz.-päd. Assistent/in	3,77 S 3	3,85 S 3	3,77 S 3	zu 61: 1 x Vollbeschäftigung TZB 1 x 27,0 Std., kw 5,0 Std. bei Wegfall der Mittagsbetreuung 3 x 27,0 Std.
64		Stellenpool f. Vertretungsstunden	1,44 S 8a	1,44 S 8a	1,44 S 8a	zu 62: 2 x TZB 28,0 Std.

Stellenplan für die Beamtinnen/Beamte und Arbeitnehmerinnen/Arbeitnehmer der Stadtverwaltung						
Nr.	Produkt- bereich	Bezeichnung der Stelle Amts-/Funktionsbezeichnung	Anzahl und Bewertung im Vorjahr 2025	tatsächliche Besetzung am 30.06. des Vorjahres 2025	Anzahl und Bewertung im lfd. HH-Jahr 2026	Bemerkungen
65	365400	Praxisanleiter/in	0,10 S 8a	0,10 S 8a	0,10 S 8a	zu 63: TZB 4,0 Std.; Praxisanleitung für die Praxisintegrierte Ausbildung (PiA) für Erzieher/innen und sozialpädagogische Assistenten/innen
66		<u>nachrichtlich:</u> 3 Teilnehmer/innen FSJ				zu 64: anteilige Personalkostenerstattung
67		3 Auszubildende Erzieher/in				zu 65: Bundesprogramm "Fachkräfteoffensive für Erzieher/innen" des Bundesministeriums für Familie, Senioren, Frauen und Jugend (BMFSFJ), anteilige Personalkostenerstattung
68		1 Auszubildende/r sozialpädagogische/r Assistent/in				zu 66: Programm "Fachkräftegewinnung in der frühkindlichen Bildung" des Ministeriums für Soziales, Jugend, Familie, Senioren, Integration und Gleichstellung des Landes SH, Personalkostenerstattung
69		vorschulische Sprachförderung				zu 67: Wegfall nach Durchführung der Nachschulung im Bereich der Alltagsintegrierten Sprachbildung; 100%ige Personalkostenerstattung durch den Kreis RD-ECK, Stundenanteile variieren je nach Höhe der Fördersumme
70		Sprachintensivförderung (SPRINT)				zu 68: jährlich im Zeitraum Februar - Juni; 100%ige Personalkostenerstattung durch den Kreis RD-ECK, Stundenanteile variieren je nach Höhe der Fördersumme
		<u>Kindertagesstätte Butterberg</u>				
71		Leiter/in	1,00 S 16	0,82 S 16	1,00 S 16	
72		Heilpädagoge/pädagogin	1,00 S 9	0,23 S 8a 0,77 S 9	1,00 S 9	
73		Erzieher/in	0,50 S 8b	0,50 S 15	0,50 S 8b	zu 71: TZB 19,5 Std.
74		Erzieher/in	-	-	0,50 S 8a	zu 47: TZB Std., Programm "PerspektivKita", befristet bis 28.02.2030
75		Erzieher/in	7,73 S 8a	6,63 S 8a 0,21 S 3	7,73 S 8a	zu 72: TZB 1 x 36,0 Std. 1 x 34,0 Std. 1 x 33,5 Std. 1 x 30,0 Std., kw 5,0 Std. 2 x 30,0 Std. 4 x 25,0 Std. 1 x 8,0 Std., kw bei Wegfall der Vertretung für Personalratstätigkeit
76		Soz.-päd. Assistent/in	6,24 S 3	5,43 S 3	6,24 S 3	zu 73: TZB 1 x 33,0 Std. 1 x 30,0 Std. 1 x 28,8 Std. 1 x 27,8 Std. 1 x 27,5 Std. 1 x 27,0 Std. 1 x 23,8 Std. 2 x 22,8 Std.
77		Früh-, Mittags- und Spätbetreuung	1,15 S 3/8a	0,51 S 3 0,64 S 8a	1,15 S 3/8a	zu 74: bei Bedarf Frühdienst: 2 x 5,0 Std. Mittagsbetreuung: 2 x 10,0 Std. 3 x 5,0 Std.

Stellenplan für die Beamtinnen/Beamte und Arbeitnehmerinnen/Arbeitnehmer der Stadtverwaltung						
Nr.	Produkt- bereich	Bezeichnung der Stelle Amts-/Funktionsbezeichnung	Anzahl und Bewertung im Vorjahr	tatsächliche Besetzung am 30.06. des Vorjahres	Anzahl und Bewertung im lfd. HH-Jahr	Bemerkungen
			2025	2025	2026	
78		Stellenpool für Vertretungsstunden	1,77 S 8a	1,15 S 8a 0,50 S 15 0,08 S 3	1,77 S 8a	<u>zu 75:</u> 1 x Vollbeschäftigung TZB 1 x 30,0 Std.
79		Praxisanleiter/in	0,10 S 8a	0,10 S 8a	0,10 S 8a	<u>zu 76:</u> TZB 4,0 Std.; Praxisanleitung für die Praxisintegrierte Ausbildung (PiA) für Erzieher/innen und und sozialpädagogische Assistenten/innen
80		<u>nachrichtlich:</u> 4 Teilnehmer/innen FSJ				<u>zu 77:</u> anteilige Personalkostenerstattung
81		3 Auszubildende Erzieher/in				<u>zu 78:</u> Bundesprogramm "Fachkräfteoffensive für Erzieher/innen" des Bundesministeriums für Familie, Senioren, Frauen und Jugend (BMFSFJ), anteilige Personalkostenerstattung
82		1 Auszubildende/r sozialpädagogische/r Assistent/in				<u>zu 79:</u> Programm "Fachkräftegewinnung in der frühkindlichen Bildung" des Ministeriums für Soziales, Jugend, Familie, Senioren, Integration und Gleichstellung des Landes SH, Personalkostenerstattung
83		vorschulische Sprachförderung				<u>zu 80:</u> Wegfall nach Durchführung der Nachschulung im Bereich der Alltagsintegrierten Sprachbildung; 100%ige Personalkostenerstattung durch den Kreis RD-ECK, Stundenanteile variieren je nach Höhe der Fördersumme
84		Sprachintensivförderung (SPRINT)				<u>zu 81:</u> jährlich im Zeitraum Februar - Juni; 100%ige Personalkostenerstattung durch den Kreis RD-ECK, Stundenanteile variieren je nach Höhe der Fördersumme
85		<u>Stellenpool aller Kindertagesstätten</u> Erzieher/in	1,64 S 8a	1,31 S 8a	1,64 S 8a	<u>zu 83 und 84:</u> durch Entscheidung der Ratsversammlung v. 13.07.2017 eingerichteter Pool zum Auffangen der Überhänge aufgrund von Entfristungen, kw
86		sozialpädagogische/r Assistent/in	1,62 S 3	0,89 S 3	1,93 S 3	<u>zu 84:</u> TZB 1 x 27,8 Std. 1 x 21,0 Std. 1 x 19,5 Std. 1 x 7,0 Std.
87		Erzieher/in	7,00 S 8a	1,10 S 8a	7,00 S 8a	<u>zu 85:</u> unbefristete Übernahme von Auszubildenden zur Deckung des Personalbedarfs
			76,64	63,58	78,56	
		Fachdienst I/1	83,13	70,13	85,15	
		<u>Fachdienst I/2</u> <u>Bürgerbüro/Standesamt</u>				
88	122000/ 122300	Fachdienstleitung	0,90 A 11	0,90 10	0,90 A 11	<u>zu 86:</u> TZB 35,0 Std.
	122200	<u>Bürgerbüro</u>				
89		Sachgebietsleitung	-	-	1,00 9b	
90		Stadthauptsekretär/in	6,96 A 8	6,55 8	5,91 A 8	<u>zu 88:</u> 3 x Vollbeschäftigung TZB 1 x 35,0 Std. 1 x 30,0 Std. 1 x 29,5 Std. 1 x 25,0 Std.

Stellenplan für die Beamtinnen/Beamte und Arbeitnehmerinnen/Arbeitnehmer der Stadtverwaltung						
Nr.	Produktbereich	Bezeichnung der Stelle Amts-/Funktionsbezeichnung	Anzahl und Bewertung im Vorjahr 2025	tatsächliche Besetzung am 30.06. des Vorjahres 2025	Anzahl und Bewertung im lfd. HH-Jahr 2026	Bemerkungen
91	122300	<u>Standesamt</u> Sachgebietsleitung	1,00 A 10	1,00 A 9	1,00 A 10	<u>zu 90:</u> ku A 9 (LG 1, 2. EA) <u>zu 91:</u> 2 x Vollbeschäftigung TZB 1 x 25,0 Std. <u>zu 92:</u> TZB 30,0 Std. <u>zu 93:</u> TZB 30,0 Std.
92		Sachbearbeiter/in	1,00 10	0,87 10	1,00 10	
93		Amtsinspektor/in	2,45 A 9	1,00 A 9	2,61 A 9	
94		Amtsinspektor/in	0,83 A 9	0,83 A 9	0,73 A 9	
95		Amtsinspektor/in	0,73 A 9	0,73 A 9	0,73 A 9	
Fachdienst I/2			13,87	11,88	13,88	<u>zu 95:</u> TZB 20,5 Std. <u>zu 96:</u> TZB 20,0 Std. <u>zu 97:</u> TZB 19,5 Std. <u>zu 98:</u> TZB 21,5 Std. <u>zu 99:</u> TZB 21,0 Std. <u>zu 100:</u> ku S 15 <u>zu 101:</u> Schulsozialarbeit, Förderung durch das Land SH <u>zu 102:</u> TZB 31,5 Std., Schulsozialarbeit, Förderung durch das Land SH <u>zu 103:</u> TZB 21,5 Std. <u>zu 104:</u> TZB 19,5 Std. <u>zu 105:</u> TZB 19,5 Std. <u>zu 106:</u> TZB 19,5 Std., einschl. Stellenanteile für das Familienzentrum <u>zu 107:</u> kw 4,0 Std. (erhöhte Anteile für die Dauer eines Vertrages mit dem Ministerium für Bildung, Wissenschaft und Kultur des Landes SH, 100%ige Personalkostenerstattung) <u>zu 108:</u> TZB 23,0 Std., kw 1,5 Std. ab 01.01.2029 <u>zu 109:</u> TZB 35,0 Std.
Fachdienst I/3						
<u>Bildung</u>						
96	281000/ 311900	Amtsrat/rätin	1,00 A 13	1,00 A 13	1,00 A 12	
97	alle (11) Schulen + 311900	Stadtamtmann/amtfrau	0,50 A 11	0,50 A 11	0,50 A 11	
98	alle (11) Schulen	Sachbearbeiter/in	0,51 6	0,51 6	0,51 6	
99	421000/ + alle (11) Schulen	Sachbearbeiter/in	0,50 5	0,50 5	0,50 5	
100	311900	Sachbearbeiter/in	0,55 8	0,64 9a	0,55 8	
101	311900/ + alle (11) Schulen	Sachbearbeiter/in	0,54 9a	0,41 8	0,54 9a	
102	311900/ 363122	Sachbearbeiter/in	1,00 S 17	1,00 S 17	1,00 S 17	
103	217000/ 217200/ 363122	Sozialpädagoge/-pädagogin	1,00 S 11b	1,00 S 11b	1,00 S 11b	
104	218210/ 363122	Erzieher/in	0,81 S 8b	0,81 S 8b	0,81 S 8b	
			6,41	6,37	6,41	
105	211000	<u>Grundschule Mastbrook</u> Schulsekretär/in	0,55 5	0,55 5	0,55 5	
106	211100	<u>Grundschule Neuwerk</u> Schulsekretär/in	0,50 5	0,50 5	0,50 5	
107	211200	<u>Schule Obereider</u> Schulsekretär/in	0,50 5	0,63 5	0,50 5	
108	211400	<u>Schule Nobiskrug</u> Schulsekretär/in	0,50 5	0,50 5	0,50 5	
109	218200	<u>Schule Altstadt</u> Schulsekretär/in	1,00 5	1,00 5	1,00 5	
110	211300	<u>Grundschule Rotenhof</u> Schulsekretär/in	0,64 5	0,55 5	0,59 5	
111	218210	<u>Christian-Timm-Schule Rendsburg</u> Schulsekretär/in	0,90 5	0,90 5	0,90 5	

Stellenplan für die Beamtinnen/Beamte und Arbeitnehmerinnen/Arbeitnehmer der Stadtverwaltung						
Nr.	Produkt- bereich	Bezeichnung der Stelle Amts-/Funktionsbezeichnung	Anzahl und Bewertung im Vorjahr 2025	tatsächliche Besetzung am 30.06. des Vorjahres 2025	Anzahl und Bewertung im lfd. HH-Jahr 2026	Bemerkungen
112	217000	<u>Herderschule</u> Schulsekretär/in	1,27 5	1,27 5	1,27 5	zu 110: TZB 1 x 30,0 Std. 1 x 19,5 Std.
113	217100	<u>Helene-Lange-Gymnasium</u> Schulsekretär/in	1,27 5	1,27 5	1,27 5	
114	217200	<u>Gymnasium Kronwerk</u> Schulsekretär/in	1,27 5	1,27 5	1,27 5	
115	221000	<u>Förderzentrum Lernen der Stadt Rendsburg</u> Schulsekretär/in	0,82 5	0,82 5	0,82 5	
Schulen gesamt			9,22	9,26	9,17	zu 111: TZB 1 x 30,0 Std. 1 x 19,5 Std.
Fachdienst I/3			15,63	15,63	15,58	
Fachdienst I/4						
Fachdienst I/5						
116	313900	<u>Integration</u> Amtsrat/rätin	1,00 A 12	1,00 11	1,00 A 12	zu 112: TZB 1 x 30,0 Std. 1 x 19,5 Std.
117		Stadtobersekretär/in	1,00 A 7	1,00 6	1,00 A 7	
118		Stadthauptsekretär/in	1,00 9a	-	1,00 A 8	
119		Amtsinspektor/in	0,73 A 9	0,77 8	0,73 A 9	
120		Stadthauptsekretär/in	1,00 8	-	1,00 A 8	zu 113: TZB 32,0 Std., kw 2,0 Std. ab 01.06.2027
121	363122/ 313900	sozialpädagogische Fachkraft	2,86 S 12	1,64 S 12	2,64 S 12	
122		sozialpädagogische Fachkraft	0,64 S 12	-	-	
123		sozialpädagogische Fachkraft	0,50 S 11b	0,50 S 11b	-	
124		Sprachmittler/in	1,00 4	1,00 4	1,00 4	zu 114: TZB 30,0 Std.
125	311900	Sozialpädagoge/-pädagogin	1,72 S 12	0,72 S 12	1,72 S 12	
126		nachrichtlich 2 Teilnehmer/innen Bundesfreiwilligendienst				
127		1 Studienplatz "Soziale Arbeit" (duales Studium)				
Fachdienst I/4			11,45	6,63	10,09	zu 115: 2 x Vollbeschäftigung 1 x TZB 25,0 Std.
Fachdienst I/5						
Sozialbüro						
128	311900	Oberamtsrat/rätin	0,61 A 13	0,73 A 12	0,61 A 13	zu 116: TZB 25,0 Std.
129		Stadtoberinspektor/in	1,00 A 10	1,00 A 9	1,00 A 10	
130		Amtsinspektor/in	2,73 A 9	2,59 A 9	2,73 A 9	
131		Sachbearbeiter/in	1,00 8	1,00 9a	1,00 8	
132		Amtsinspektor/in	1,00 A 9	1,00 A 9	1,00 A 9	zu 117: 2 x Vollbeschäftigung TZB 1 x 30,0 Std.
133		Sachbearbeiter/in	0,90 9a	1,00 9a	0,90 9a	
						zu 118: TZB 35,0 Std.

Nr.	Produktbereich	Bezeichnung der Stelle Amts-/Funktionsbezeichnung	Anzahl und Bewertung im Vorjahr		tatsächliche Besetzung am 30.06. des Vorjahres		Anzahl und Bewertung im lfd. HH-Jahr		Bemerkungen
			2025		2025		2026		
134	122000 311900 281000/ 573000 311900 311900 251200 573000 251100 272000	<u>Wohngeldabteilung</u>							
		Sachgebietsleitung	0,73	A 10	0,73	A 10	0,73	A 10	zu 132: TZB 30,0 Std., kw 4,5 Std. ab 01.01.2028
135		Sachbearbeiter/in	5,50	9a	5,50	9a	5,50	9a	zu 133: 5 x Vollbeschäftigung 1 x 19,5 Std.
		Fachdienst I/5	13,47		13,55		13,47		
		<u>Sonderstellenpool Bürgerdienste</u>							
136		Stadthauptsekretär/in	1,00	A 8	-		1,00	A 8	zu 134: Einsatz insb. im Bürgerbüro und Wohngeldbereich
			1,00		0,00		1,00		
		<u>Fachdienst I/6 Kulturbüro</u>							
		<u>Kulturbüro</u>							
137		Amtsrat/rätin	0,85	A 12	0,51	A 12	0,85	A 12	zu 135: TZB 35,0 Std., kw
138		Stadtamtmann/amtfrau	1,00	A 11	1,00	A 11	1,00	A 11	
139		Sachbearbeiter/in	0,50	8	-		-		zu 137: s. Nr. 9
140		Sachbearbeiter/in	1,00	9a	1,00	9a	1,00	9a	zu 138: kw 0,5
141		Sozialpädagoge/-pädagogin	0,77	S 12	0,77	S 12	0,77	S 12	zu 139: TZB 30,0 Std., kw
142		Kulturmanager/in	0,50	11	0,50	11	0,50	11	zu 140: TZB 19,5 Std., befristet für drei Jahre; Antrag bei der AktivRegion Eider- und Kanalregion auf 65%ige Förderung der Personalkosten wird gestellt
143	<u>nachrichtlich</u> 1 Teilnehmer/in FSJ							zu 141: Einsatz im Stadtarchiv, den Museen im Kulturzentrum und der Stadtbücherei	
		4,62		3,78		4,12			
	<u>Stadtarchiv</u>								
144	Archivar/in	0,75	10	0,75	10	0,75	10	zu 142: TZB 29,25 Std.	
145	Sachbearbeiter/in	0,71	5	0,71	5	0,71	5	zu 143: TZB 27,5 Std.	
		1,46		1,46		1,46			
	<u>Nordmarkhalle</u>								
146	Hallenmeister/in/Sachbearbeiter/in	2,00	5	2,00	5	1,00	5	zu 144: Personalgestellung zur Rendsburg Touristik und Marketing GmbH ab 01.01.2024	
		2,00		2,00		1,00			
	<u>Museen im Kulturzentrum</u>								
147	Museumsleiter/in	1,00	13	1,00	13	1,00	13		
148	Museumshandwerker/in	1,00	5	1,00	5	1,00	5		
149	Sachbearbeiter/in	1,92	3	1,28	3	1,92	3	zu 147: TZB 3 x 25,0 Std.	
				0,64	5				
150	<u>nachrichtlich:</u> wissensch. Volontär/in							zu 148: Laufzeit jeweils zwei Jahre	
		3,92		3,92		3,92			
	<u>Stadtbücherei</u>								
151	Bibliothekar/in	1,00	10	1,00	10	1,00	10		
152	Bibliothekar/in	2,02	9b	0,50	9a	2,02	9b	zu 150: TZB 1 x 30,0 Std. 1 x 29,25 Std. 1 x 19,5 Std.	
				1,37	9b				

Stellenplan für die Beamtinnen/Beamte und Arbeitnehmerinnen/Arbeitnehmer der Stadtverwaltung						
Nr.	Produkt- bereich	Bezeichnung der Stelle Amts-/Funktionsbezeichnung	Anzahl und Bewertung im Vorjahr	tatsächliche Besetzung am 30.06. des Vorjahres	Anzahl und Bewertung im lfd. HH-Jahr	Bemerkungen
			2025	2025	2026	
153	315110	Fachangestellte/r für Medien- und Informationsdienste	0,79 8	0,80 8	0,79 8	zu 151: TZB 31,0 Std.
154		Fachangestellte/r für Medien- und Informationsdienste	3,27 5	3,27 5	3,27 5	zu 152: 2 x Vollbeschäftigung TZB 1 x 30,0 Std. 1 x 19,5 Std.
155		Büchereiangestellte/r	1,50 3	1,00 3	1,50 3	zu 153: TZB 2 x 19,5 Std. TZB 1 x 19,5 Std., kw
156		nachrichtlich: 1 Auszubildende/r Fachangestellte/r für Medien- und Informationsdienste				
			8,58	7,94	8,58	
157		<u>Begegnungsstätte Provianthaus</u>				
		Hauswart/in	0,51 2Ü	0,50 3	0,51 2Ü	zu 155: TZB 20,0 Std., kw
			0,51	0,50	0,51	
		Fachdienst I/6	21,09	19,60	19,59	
		<u>Fachbereich I - insgesamt</u>	162,41	139,79	161,53	
	111010	<u>Fachbereich II Hauptverwaltung</u>				
		<u>Fachdienst II/1</u>				
		<u>IT und Prozessmanagement</u>				
158		Oberamtsrat/rätin	1,00 A 13	1,00 12	1,00 A 13	
159		Fachinformatiker/in	1,00 11	1,00 11	1,00 11	
160		Fachinformatiker/in	1,00 10	1,00 10	1,00 10	
161		Fachinformatiker/in	1,00 10	1,00 10	1,00 10	
162		Fachinformatiker/in	1,00 11	1,00 11	1,00 11	
163		Fachinformatiker/in	1,00 10	1,00 10	1,00 10	
164		Fachinformatiker/in	1,00 10	1,00 10	1,00 10	
165		Fachinformatiker/in	1,00 10	-	1,00 10	zu 163: Übernahme eines Auszubildenden, Besetzung ab Juli 2025
166		Fachinformatiker/in	1,00 11	1,00 11	1,00 11	
167		Fachinformatiker/in	1,00 10	1,00 10	1,00 10	
168		Fachinformatiker/in	1,00 7	1,00 7	1,00 7	zu 166: kw, befristet für zwei Jahre als Berufseinstieg
169		Sachbearbeiter/in	1,00 9b	1,00 11	1,00 11	
170		Sachbearbeiter/in	0,50 8	0,50 7	0,50 7	zu 168: TZB 19,5 Std.
171		nachrichtlich 2 Auszubildende/r Fachinformatiker/in, Fachrichtung Systemintegration				
		Fachdienst II/1	12,50	11,50	12,50	

Stellenplan für die Beamtinnen/Beamte und Arbeitnehmerinnen/Arbeitnehmer der Stadtverwaltung						
Nr.	Produkt- bereich	Bezeichnung der Stelle Amts-/Funktionsbezeichnung	Anzahl und Bewertung im Vorjahr	tatsächliche Besetzung am 30.06. des Vorjahres	Anzahl und Bewertung im lfd. HH-Jahr	Bemerkungen
			2025	2025	2026	
	111010	<u>Fachdienst II/2</u> <u>Personal und Organisation</u>				
172		Sachgebietsleitung	1,00 A 12	1,00 11	1,00 A 12	
173		Sachbearbeiter/in	0,77 9b	0,77 9b	0,77 9b	<u>zu 171:</u> TZB 30,0 Std.
174		Sachbearbeiter/in	0,63 9a	0,63 9a	0,63 9a	<u>zu 172:</u> TZB 24,5 Std.
175		Stadthauptsekretär/in	1,00 A 8	0,82 9a	1,00 A 8	
176		Stadtoberinspektor/in	0,61 A 10	0,61 A 10	0,61 A 10	<u>zu 174:</u> TZB 25,0 Std.
177		Sachbearbeiter/in	1,00 9a	1,00 9a	1,00 9a	
178		Sachbearbeiter/in	0,50 9a	0,64 9a	0,64 9a	<u>zu 176:</u> TZB 25,0 Std.
179		Sachbearbeiter/in	0,50 6	0,64 6	0,64 6	<u>zu 177:</u> TZB 25,0 Std.
180		Stadtamtmann/amtfrau	0,85 A 11	0,44 A 11	0,85 A 11	<u>zu 178:</u> TZB 35,0 Std.
181		Sachbearbeiter/in	1,00 9b	1,00 9b	1,00 9b	
182		Amtsinspektor/in	0,75 A 9	1,00 A 9	1,00 A 9	
183		Sachbearbeiter/in	-	-	0,60 5	<u>zu 181:</u> TZB 23,5 Std.
184		Stadtoberinspektor/in	1,00 A 10	1,00 A 10	1,00 A 10	
		<u>nachrichtlich:</u>				
185		4 Beamtenanwärter/innen für die Laufbahngruppe 1, 2. Einstiegsamt (ehem. mittlerer Dienst) und die Laufbahngruppe 2, 1. Einstiegsamt (ehem. gehobener Dienst)				
186		6 Auszubildende Verwaltungsfachangestellte/r (davon 1 Vorbehaltstelle nach SVG)				
		Fachdienst II/2	9,61	9,55	10,74	
		<u>Fachdienst II/3</u> <u>Finanz- und Beteiligungsverwaltung</u>				
187	111020	Oberamtsrat/rätin	1,00 A 13	1,00 12	1,00 A 13	
188		Controller/in Eigenbetriebe	1,00 11	1,00 11	1,00 11	
189		Controller/in Kernverwaltung	-	-	1,00 S 15	
190		Sachbearbeiter/in	0,77 7	0,77 7	0,77 7	<u>zu 188:</u> TZB 30,0 Std.
191		Stadthauptsekretär/in	2,00 A 8	1,77 8 0,77 9a	2,46 A 8	<u>zu 189:</u> 1 x Vollbeschäftigung 2 x TZB 30,0 Std.
192		Amtsinspektor/in	1,00 A 9	1,00 9a	1,00 A 9	
193		Amtsinspektor/in	1,00 A 9	0,87 9a	1,00 A 9	
194		Stadtoberinspektor/in	1,00 A 10	1,00 5	1,00 A 10	
195		Sachbearbeiter/in	0,26 8	0,26 8	0,26 8	<u>zu 193:</u> TZB 10,0 Std.
		<u>Gebäudemanagement</u>				
196		Sachgebietsleitung	1,00 A 11	1,00 A 11	1,00 A 11	
197	111030	Amtsinspektor/in	1,00 A 9	1,00 9a	1,00 A 9	
198		Sachbearbeiter/in	0,73 A 8	0,73 A 8	0,73 A 8	<u>zu 196:</u> TZB 30,0 Std.
199		Sachbearbeiter/in	0,26 8	0,26 8	0,26 8	<u>zu 197:</u> TZB 10,0 Std.
200	111010	Amtsinspektor/in	1,00 A 9	1,00 A 9	1,00 A 9	
201		Sachbearbeiter/in	1,00 8	1,00 8	1,00 8	
202		Sachbearbeiter/in	1,00 8	1,00 8	1,00 8	
203		Hochbautechniker/in	1,00 9a	-	1,00 9a	

Stellenplan für die Beamtinnen/Beamte und Arbeitnehmerinnen/Arbeitnehmer der Stadtverwaltung									
Nr.	Produkt- bereich	Bezeichnung der Stelle Amts-/Funktionsbezeichnung	Anzahl und Bewertung im Vorjahr		tatsächliche Besetzung am 30.06. des Vorjahres		Anzahl und Bewertung im lfd. HH-Jahr		Bemerkungen
			2025		2025		2026		
204	111020	Bote/Botin	1,00	4	1,00	4	1,00	4	<u>zu 208:</u> 1 x Besetzung ab 01.08.2024 <u>zu 210:</u> TZB 1 x 25,0 Std. 4 x 20,0 Std. 1 x 5,0 Std. <u>zu 211:</u> TZB 1 x 10,0 Std. 1 x 25,0 Std. <u>zu 213:</u> TZB 2 x 30,0 Std. 1 x 29,0 Std.; Übernahme von Mitarbeiter/innen der Seniorenwohnanlage Neue Heimat
205		Sachbearbeiter/in	1,00	8	1,00	8	1,00	8	
206		Fachwirt/in im Reinigungs- und Hygienemanagement	1,00	9a	1,00	9a	1,00	9a	
207		Glasreiniger/in	1,00	5	1,00	5	-		
208		Brandschutzbeauftragte/r	-		-		1,00	9a	
209		1. Fachkraft Hausmeisterservice	1,00	5	1,00	5	1,00	5	
210		2. Fachkraft Hausmeisterservice	2,00	4	1,00	4	2,00	4	
211		2. Fachkraft Hausmeisterservice	1,00	3	1,00	5	1,00	3	
212		Raumpfleger/in	2,82	2	2,82	2	2,82	2	
213		Bewirtungs- und Empfangsdienst	0,90	2	0,90	2	0,90	2	
214		Sicherheitsfachkraft	-		-		1,00	3	
215		Sachbearbeiter/in Servicezentrale	2,28	3	2,28	3	2,28	3	
216		<u>Finanzbuchhaltung</u>							
217		Sachgebietsleitung	1,00	A 10	1,00	A 8	1,00	A 10	
218		Stadtoberinspektor/in	1,00	A 10	1,00	A 10	1,00	A 10	
219		Sachbearbeiter/in	1,00	6	1,00	6	1,00	8	
220		Sachbearbeiter/in	2,00	8	0,50	8	1,50	8	
221		Sachbearbeiter/in	-		-		0,51	8	
222		Sachbearbeiter/in	2,00	9a	2,00	9a	2,00	9a	
222		Sachbearbeiter/in	1,00	6	1,00	6	1,00	8	
		Fachdienst II/3	37,02		33,93		39,49		
	365100	<u>Kindertagesstätte Neuwerk</u>							
223		Fachkraft Hausmeisterservice	0,26	5	0,15	5	0,26	5	<u>zu 221:</u> TZB 10,0 Std.; s. zusätzlich Nr. 224, 227 und 230
224		Fachkraft Hausmeisterservice, Schwerpunkt Außentätigkeit	0,13	3	0,10	5	0,13	3	<u>zu 222:</u> TZB 4,88 Std., s. zusätzlich Nr. 225, 228 und 231
225		Raumpfleger/in	0,77	2	0,77	2	0,77	2	<u>zu 223:</u> TZB 2 x 15,0 Std.
	365200	<u>Kindertagesstätte Stadtpark</u>							
226		Fachkraft Hausmeisterservice	0,25	5	0,15	5	0,25	5	<u>zu 224:</u> TZB 9,8 Std.; s. zusätzlich Nr. 221, 227 und 230
227		Fachkraft Hausmeisterservice, Schwerpunkt Außentätigkeit	0,13	3	0,10	5	0,13	3	<u>zu 225:</u> TZB 4,88 Std., s. zusätzlich Nr. 222, 228 und 231
228		Raumpfleger/in	0,71	2	-		-		
	365300	<u>Kindertagesstätte Villa Kunterbunt</u>							
229		Fachkraft Hausmeisterservice	0,28	5	0,20	5	0,28	5	<u>zu 227:</u> TZB 11,05 Std.; s. zusätzlich Nr. 221, 224 und 230
230		Fachkraft Hausmeisterservice, Schwerpunkt Außentätigkeit	0,13	3	0,08	5	0,13	3	<u>zu 228:</u> TZB 4,88 Std., s. zusätzlich Nr. 222, 225 und 231
231		Raumpfleger/in	0,63	2	0,63	2	0,63	2	<u>zu 229:</u> TZB 24,75 Std.

Stellenplan für die Beamtinnen/Beamte und Arbeitnehmerinnen/Arbeitnehmer der Stadtverwaltung									
Nr.	Produkt- bereich	Bezeichnung der Stelle Amts-/Funktionsbezeichnung	Anzahl und Bewertung im Vorjahr		tatsächliche Besetzung am 30.06. des Vorjahres		Anzahl und Bewertung im lfd. HH-Jahr		Bemerkungen
			2025		2025		2026		
232	365400	<u>Kindertagesstätte Butterberg</u> Fachkraft Hausmeisterservice	0,21	5	0,21	5	0,21	5	zu 230: TZB 8,51 Std.; s. zusätzlich Nr. 221, 224 und 230 zu 231: TZB 19,50 Std. TZB 4,88 Std., s. zusätzlich Nr. 222, 225 und 228 zu 232: TZB 1 x 26,0 Std. 1 x 23,0 Std.
233		Fachkraft Hausmeisterservice, Schwerpunkt Außentätigkeit	0,62	3	0,50	3	0,62	3	
234		Raumpfleger/in	0,26	2	1,26	2	1,26	2	
235	211000	<u>Grundschule Mastbrook</u> Fachkraft Hausmeisterservice	2,00	5	2,00	5	2,00	5	zu 234: TZB 1 x 26,0 Std. 1 x 23,75 Std. 1 x 21,0 Std.
236		Raumpfleger/in	1,81	2	1,81	2	1,81	2	
237	211100	<u>Grundschule Neuwerk</u> Fachkraft Hausmeisterservice	1,00	5	1,00	5	1,00	5	zu 236: TZB 1 x 22,5 Std. 1 x 17,5 Std. 1 x 14,0 Std. 1 x 2,0 Std., kw bei Wegfall der Mobilklasse
238		Raumpfleger/in	1,44	2	1,44	2	1,44	2	
239	211200	<u>Schule Obereider</u> Fachkraft Hausmeisterservice	1,00	5	1,00	5	1,00	5	
240	211200/ 211400/ 218210	Raumpfleger/in	1,76	2	1,76	2	1,76	2	zu 237: Inhaber/in einer Werkmietwohnung zu 238: TZB 1 x 26,5 Std. 2 x 21,0 Std.
241	211400	<u>Schule Nobiskrug</u> Fachkraft Hausmeisterservice	1,00	5	1,00	5	1,00	5	zu 243: 1 x TZB 34,25 Std. 1 x TZB 30,0 Std.
242		Raumpfleger/in	1,42	2	-	-	-	-	
243	218200	<u>Schule Altstadt</u> 1. Fachkraft Hausmeisterservice	1,00	6	1,00	6	1,00	6	
244		2. Fachkraft Hausmeisterservice	1,00	5	1,00	5	1,00	5	zu 245: TZB 1 x 22,0 Std. 2 x 20,0 Std. 1 x 10,9 Std., s. zusätzlich Nr. 263
245		Raumpfleger/in	2,67	2	2,08	2	1,65	2	
246	211300	<u>Grundschule Rotenhof</u> Fachkraft Hausmeisterservice	1,00	5	0,85	5	1,00	5	zu 248: TZB 1 x 27,5 Std. 3 x 27,0 Std. 1 x 26,5 Std. 1 x 26,0 Std. 1 x 24,75 Std.
247		Raumpfleger/in	1,87	2	1,87	2	1,87	2	
248	218210	<u>Christian-Timm-Schule Rendsburg (einschl. Sporthalle Wickenhagenweg)</u> 1. Fachkraft Hausmeisterservice	1,00	6	1,00	6	1,00	6	
249	211200/ 211400/ 218210	2. Fachkraft Hausmeisterservice	1,00	5	1,00	5	1,00	5	zu 248: TZB 1 x 27,5 Std. 3 x 27,0 Std. 1 x 26,5 Std. 1 x 26,0 Std. 1 x 24,75 Std.
250		Raumpfleger/in	4,78	2	4,76	2	4,76	2	

**Stellenplan für die Beamtinnen/Beamte und
Arbeitnehmerinnen/Arbeitnehmer
der Stadtverwaltung**

Nr.	Produkt- bereich	Bezeichnung der Stelle Amts-/Funktionsbezeichnung	Anzahl und Bewertung im Vorjahr		tatsächliche Besetzung am 30.06. des Vorjahres		Anzahl und Bewertung im lfd. HH-Jahr		Bemerkungen
			2025		2025		2026		
251	217000 211100/ 217000/ 217100	<u>Herderschule</u> 1. Fachkraft Hausmeisterservice	1,00	6	1,00	6	1,00	6	zu 251: TZB 1 x 38,0 Std. 1 x 38,0 Std., kw 0,5 Std. bei Wegfall der Mobilklassen 1 x 38,0 Std., kw 9,25 Std. bei Wegfall der Mobilklassen 1 x 28,5 Std., kw 0,5 Std. bei Wegfall der Mobiklassen
252		2. Fachkraft Hausmeisterservice	1,00	5	1,00	5	1,00	5	
253		Raumpfleger/in	3,65	2	3,65	2	3,65	2	
254	217000	<u>Sporthalle Herderschule</u> Fachkraft Hausmeisterservice	0,50	5	0,50	5	0,50	5	zu 252: TZB 19,5 Std.; s. zusätzlich Nr. 257
255		Raumpfleger/in	1,26	2	1,26	2	1,26	2	zu 253: TZB 2 x 19,5 Std. 1 x 10,0 Std.
256	217100	<u>Helene-Lange-Gymnasium</u> 1. Fachkraft Hausmeisterservice	1,00	5	1,00	5	1,00	5	zu 256: TZB 1 x 27,5 Std., kw 1,0 Std. 1 x 27,5 Std. 1 x 27,0 Std. 1 x 26,5 Std. 1 x 25,5 Std. 1 x 20,0 Std.
257	211100/ 217000/ 217100	2. Fachkraft Hausmeisterservice	1,00	5	1,00	5	1,00	5	
258		Raumpfleger/in	3,95	2	3,95	2	3,95	2	
259	217000/ 217100	<u>Stabsgebäude</u> Fachkraft Hausmeisterservice	0,50	5	0,50	5	0,50	5	zu 257: TZB 19,5 Std.; s. zusätzlich Nr. 252
260		Raumpfleger/in	2,13	2	2,13	2	2,10	2	zu 258: TZB 1 x 30,0 Std. 1 x 29,0 Std. 1 x 23,0 Std.
261	217200	<u>Gymnasium Kronwerk</u> 1. Fachkraft Hausmeisterservice	1,00	5	1,00	5	1,00	5	zu 261: TZB 2 x 10,0 Std.
262		2. Fachkraft Hausmeisterservice	1,00	5	1,00	5	1,00	5	
263		Raumpfleger/in	0,51	2	0,51	2	0,51	2	
264	221000	<u>Förderzentrum Lernen der Stadt Rendsburg</u> Fachkraft Hausmeisterservice	0,15	5	0,15	5	0,15	5	zu 262: TZB 5,85 Std.
265		Raumpfleger/in	0,44	2	0,33	2	0,44	2	zu 263: TZB 17,1 Std., s. zusätzlich Nr. 245

Stellenplan für die Beamtinnen/Beamte und Arbeitnehmerinnen/Arbeitnehmer der Stadtverwaltung									
Nr.	Produktbereich	Bezeichnung der Stelle Amts-/Funktionsbezeichnung	Anzahl und Bewertung im Vorjahr		tatsächliche Besetzung am 30.06. des Vorjahres		Anzahl und Bewertung im lfd. HH-Jahr		Bemerkungen
			2025		2025		2026		
266	211100/ 211200/ 211400/ 217000/ 217100/ 218210	<u>Fachkräfte Hausmeisterservice, Schwerpunkt Außentätigkeit</u> Fachkraft Hausmeisterservice	1,00	3	1,00	3	1,00	3	zu 264: für die Schule Neuwerk, Herderschule und Helene-Lange-Gymnasium zu 265: TZB 7,5 Std., für die Schule Neuwerk, Herderschule und Helene-Lange-Gymnasium zu 266: 1 x Vollbeschäftigung TZB 1 x 19,5 Std., für die Christian-Timm-Schule und Schulen Obereider/Nobiskrug zu 267: 1 x Vollbeschäftigung, 1 x TZB 19,5 Std.; für die Schulen Mastbrook, Rotenhof, Altstadt und Kronwerk Gymnasium
267		Fachkraft Hausmeisterservice	0,19	3	-		0,19	3	
268	211200/ 211400/ 218210	Fachkraft Hausmeisterservice	1,50	3	1,00	3	1,50	3	
269	211000/ 221000/ 218200/ 217200	Fachkraft Hausmeisterservice	1,50	3	1,50	3	1,50	3	
270		<u>Aushilfspool Fachkräfte Hausmeisterservice</u> Fachkraft Hausmeisterservice	2,00	5	1,00	5	2,00	5	
271	424000	<u>Sportplätze</u> Sportplatzwart/in Rotenhof	2,00	3	1,00	5	2,00	5	
272		Sportplatzwart/in Nobiskrug	2,00	5	1,00	3			
273		Raumpfleger/in	2,00	5	2,00	5	2,00	5	
			0,51	2	0,51	2	0,51	2	zu 271: TZB 20,0 Std.
274	538000	<u>Bedürfnisanstalten</u> Raumpfleger/in	1,08	2	1,08	2	1,08	2	zu 272: TZB 2 x 21,0 Std.
275	126000	<u>Feuerlöschwesen</u> Raumpfleger/in	0,56	2	0,56	2	0,56	2	zu 273: TZB 22,0 Std.
276	111010	<u>Aushilfspool Raumpflege</u> Raumpfleger/in	1,92	2	1,92	2	1,92	2	zu 274: TZB 3 x 25,0 Std.
			63,48		59,27		61,28		
		Fachdienst II/3	100,50		93,20		100,77		
277	111010	<u>Zentraler Stellenpool</u> Stadtinspektor/in	1,00	A 9	1,00	A 9	1,00	A 9	zu 276: Übernahme von Auszubildenden zu 277: Übernahme von Stadtinspektoranwärtern/innen, kw zu 278: Übernahme von Stadtsekretäranwärtern/innen, kw zu 279: Vertretungskraft im Bereich des Hausmeisterservices, kw zu 284: TZB 14,0 Std., Unterstützung im Bereich Liegenschaftsverwaltung, kw zu 285: kw
278	111010	Sachbearbeiter/in	2,00	5	2,00	8	3,00	5	
279		Stadtinspektor/in	1,00	A 9	-		1,00	A 9	
280		Stadtobersekretär/in	1,00	A 7	-		1,00	A 7	
281		Fachkraft Hausmeisterservice	1,00	3	1,00	3	1,00	3	
282		Sachbearbeiter/in	1,00	5	0,60	3	-		
283		Sachbearbeiter/in	0,50	8	-		2,00	8	
284		Sachbearbeiter/in	0,36	6	0,51	6	-		
285		Controller/in	1,00	11	-		-		
286		Sachbearbeiter/in	0,26	10	0,21	10	0,36	10	
287		Oberamtsrat/rätin	-		-		1,00	A 13	

Stellenplan für die Beamtinnen/Beamte und Arbeitnehmerinnen/Arbeitnehmer der Stadtverwaltung						
Nr.	Produkt- bereich	Bezeichnung der Stelle Amts-/Funktionsbezeichnung	Anzahl und Bewertung im Vorjahr	tatsächliche Besetzung am 30.06. des Vorjahres	Anzahl und Bewertung im lfd. HH-Jahr	Bemerkungen
			2025	2025	2026	
288		Amtsrat/rätin	1,00 A 12	0,60 A 12	1,00 A 12	<u>zu 286:</u> kw <u>zu 287:</u> kw, TZB 20,0 Std <u>zu 288:</u> TZB 33,0 Std., Unterstützung des Fachbereiches I <u>zu 289:</u> Sonderurlaub ohne Bezüge <u>zu 290:</u> Elternzeit <u>zu 291:</u> (Erwerbsunfähigkeits-)Rente auf Zeit <u>zu 292:</u> Altersteilzeit (Freistellungsphase)
289		Stadtoberinspektor/in	0,49 A 10	0,49 A 10	-	
290		Sozialpädagoge/pädagogin	-	-	0,85 S 12	
		Zentraler Stellenpool	10,61	6,41	12,21	
		<u>nachrichtlich:</u>				
291		3 Arbeitnehmer/innen				
292		13 Arbeitnehmer/innen				
293		5 Arbeitnehmer/innen				
294		3 Beschäftigte				
		Fachbereich II - insgesamt	133,22	120,66	136,22	
		<u>Seniorenwohnanlage Neue Heimat</u>				
295		Hauswirtschafter/in	0,52 3	0,52 3	0,52 3	<u>zu 293 - 294:</u> Personalgestellung an die Pflegedienstgesellschaft Neue Heimat Rendsburg gGmbH TZB 20,26 Std., kw <u>zu 294:</u> TZB 30,39 Std., kw <u>zu 297:</u> TZB 19,5 Std.
296		Betreuungs-/Präsenzkraft	0,78 2	0,78 2	0,78 2	
		Seniorenwohnanlage	1,30	1,30	1,30	
		<u>Fachbereich III</u>				
	111010	<u>Bau und Umwelt</u>				
297		Fachbereichsleiter/in	1,00 14	-	1,00 14	
298		Sachbearbeiter/in	1,00 6	1,00 6	1,00 6	
299		Schreibkraft	0,50 3	0,60 3	0,50 3	
			2,50	1,60	2,50	
		<u>Fachdienst III/1</u>				
		<u>Bauverwaltung und Klimaschutz</u>				
300	111010/ 548000	Oberamtsrat/rätin	1,00 A 13	1,00 A 13	1,00 A 13	<u>zu 300:</u> TZB 28,0 Std. <u>zu 301:</u> anteilige Gegenfinanzierung <u>zu 302:</u> anteilige Gegenfinanzierung <u>zu 304:</u> befristet bis 10/2026 (Projektzeitraum), Förderung durch den Projektträger Forschungszentrum Jülich mit bis zu 60%, kw <u>zu 305:</u> Besetzung ab 01.04.2025, befristet für drei Jahre, Förderung durch den Projektträger ZUG (Zukunft Umwelt Gesellschaft) mit bis zu 80 %, kw
301	111010/ 548000	Stadtamtmann/amtfrau	1,00 A 11	0,60 A 11	1,00 A 11	
302	111010/ 546000	Stadtobersekretär/in	0,68 A 7	0,59 A 7	0,68 A 7	
303	111010	Sachbearbeiter/in	1,00 11	1,00 11	1,00 11	
304	111010	Amtsinspektor/in	1,00 A 9	1,00 A 9	1,00 A 9	
305	111010/ 546000	Sachbearbeiter/in	1,00 5	1,00 5	1,00 5	
306	111010	Klimaschutzmanager/in	1,00 11	-	1,00 11	
307	111010	Klimaanpassungsmanager/in	1,00 11	1,00 11	1,00 11	
		Fachdienst III/1	7,68	6,19	7,68	

Stellenplan für die Beamtinnen/Beamte und Arbeitnehmerinnen/Arbeitnehmer der Stadtverwaltung									
Nr.	Produkt- bereich	Bezeichnung der Stelle Amts-/Funktionsbezeichnung	Anzahl und Bewertung im Vorjahr		tatsächliche Besetzung am 30.06. des Vorjahres		Anzahl und Bewertung im lfd. HH-Jahr		Bemerkungen
			2025		2025		2026		
	111010	<u>Fachdienst III/2</u>							
		<u>Hochbau</u>							
308	111010	Fachdienstleiter/in	1,00	12	1,00	12	1,00	12	
309		Dipl.-Ingenieur/in	1,00	11	1,00	11	1,00	11	
310		Dipl.Ingenieur/in	1,00	11	0,77	11	1,00	11	zu 308: befristet bis für 5 Jahre
311	511000	Dipl.-Ingenieur/in	0,77	11	0,77	11	0,77	11	zu 309: TZB 30,0 Std.
312		Ingenieur/in für Technische Gebäudeausrüstung	1,00	11	-		1,00	11	
313	111010	Hochbautechniker/in	3,64	9a	2,50	9a	3,64	9a	zu 311: 3 x Vollbeschäftigung TZB 1 x 25,0 Std.
314		Versorgungsingenieur/in	1,00	11	0,77	11	1,00	11	
315		Techniker/in für Haustechnik	1,00	9a	1,00	9a	1,00	9a	
316		Bauzeichner/in	2,00	6	1,77	6	2,00	6	
		Fachdienst III/2	12,41		9,58		12,41		
	111010	<u>Fachdienst III/3</u>							
		<u>Tiefbau</u>							
317	111010/ 548000	Fachdienstleiter/in	1,00	13	1,00	13	1,00	13	zu 315: ku EG 12
318		Dipl.-Ingenieur/in	1,00	11	1,00	11	1,00	11	
319		Umweltingenieur/in	1,00	11	1,00	11	1,00	11	
320		Umweltingenieur/in	1,00	10	1,00	10	1,00	10	zu 318: Wahrnehmung der Stelle zzt. mit 30,0 Std.
321	111010/ 546000	Tiefbautechniker/in	1,00	9a	1,00	9a	1,00	9a	
322		Tiefbautechniker/in	0,50	9a	-		0,50	9a	zu 320: 19,5 Std.
323	511000	Bauzeichner/in	1,00	6	1,00	6	1,00	6	zu 321: 2 x 19,5 Std.
		Fachdienst III/3	6,50		6,00		6,50		
	511000	<u>Fachdienst III/4</u>							
		<u>Stadtentwicklung</u>							
324		Fachdienstleiter/in	1,00	13	1,00	13	1,00	13	zu 322: ku EG 12
325		Dipl.-Ingenieur/in	1,00	11	1,00	11	1,00	11	
326		Dipl.-Ingenieur/in	1,00	11	1,00	11	1,00	11	
327		Techn. Angestellte/r	1,54	8	0,77	6	1,54	8	zu 325: TZB 2 x 30,0 Std., ku EG 6
					0,77	8			
328		Techn. Angestellte/r	0,46	8	0,46	6	0,46	8	zu 326: TZB 18,0 Std., ku EG 6
		Fachdienst III/4	5,00		5,00		5,00		
	521000	<u>Fachdienst III/5</u>							
		<u>Bauaufsicht</u>							
329		Fachdienstleiter/in	1,00	12	1,00	12	1,00	12	
330		Dipl.-Ingenieur/in	1,62	11	1,40	11	1,39	11	zu 328: 1 x TZB 30,0 Std. 1 x TZB 24,25 Std.
331		Dipl.-Ingenieur/in	1,00	11	0,77	11	1,00	11	
332		Bautechniker/in	1,00	9a	1,00	9a	1,00	9a	zu 330: TZB 2 x 19,5 Std.
333		Sachbearbeiter/in	-		-		0,50	10	zu 331: TZB 19,5 Std.
334	521000/ 546000	Sachbearbeiter/in	0,50	5	0,77	5	0,77	5	zu 332: TZB 29,5 Std.
		Fachdienst III/5	5,12		4,94		5,66		

Stellenplan für die Beamtinnen/Beamte und Arbeitnehmerinnen/Arbeitnehmer der Stadtverwaltung						
Nr.	Produkt- bereich	Bezeichnung der Stelle Amts-/Funktionsbezeichnung	Anzahl und Bewertung im Vorjahr 2025	tatsächliche Besetzung am 30.06. des Vorjahres 2025	Anzahl und Bewertung im lfd. HH-Jahr 2026	Bemerkungen
	122000/ 126000	<u>Fachdienst III/6</u> <u>Ordnung und Verkehr</u>				
335	122000	Oberamtsrat/rätin	1,00 A 13	1,00 A 13	1,00 A 13	
336		Sachbearbeiter/in	1,00 9a	1,00 9a	1,00 9a	
337		Stadtoberinspektor/in	1,00 A 10	1,00 8	1,00 A 10	
338		Amtsinspektor/in	1,00 9a	1,00 A 7	1,00 A 9	
339		Stadthauptsekretär/in	0,88 A 8	0,88 A 8	0,88 A 8	zu 337: TZB 36,0 Std.
340		Sachbearbeiter/in	1,00 8	0,88 8	1,00 8	
341		Sachbearbeiter/in	1,00 9a	1,00 9a	1,00 9a	
342		Sachbearbeiter/in	-	-	0,49 A 10	zu 340: TZB 20,0 Std.
343	126000	Sachbearbeiter/in	1,00 A 11	-	1,00 A 11	
		<u>SG Außendienst</u>				
344	122000	Sachgebietsleitung	1,00 A 10	1,00 9a	1,00 A 10	
345		Stadthauptsekretär/in	1,00 A 8	1,00 9a	1,00 A 8	
346		Verkehrsüberwacher/in	2,00 5	2,00 5	2,00 5	zu 344: 1 x Vollbeschäftigung TZB 2 x 19,5 Std.
347		Stadtobersekretär/in	1,00 A 7	1,00 6	1,00 A 7	
348		Kommunaler Ordnungsdienst	4,00 6	2,00 6	4,00 6	
			16,88	13,76	17,37	
	126000	<u>Feuerlöschwesen</u>				
349		Gerätemeister/in	1,00 8	1,00 8	1,00 8	
350		stv. Gerätemeister/in <u>nachrichtlich</u>	2,00 7	2,00 7	2,00 7	
		Bereitschaftsdienst der städtischen Feuerwache				
351	126000	sechs geringfügig Beschäftigte				zu 349: Abdeckung des Bereitschaftsdienstes im Rahmen von geringfügigen Beschäftigungen gem. § 8 Abs. 1 Nr. 1 SGB IV
			3,00	3,00	3,00	
		Fachdienst III/6	19,88	16,76	20,37	
		Fachbereich III - insgesamt	59,09	50,07	60,12	

Veränderungsliste

für den gesamten Stellenplan (Verwaltung und Einrichtungen)

Lfd. Nr.	nach Produktbereichen	Dienststelle	Bezeichnung der Stelle	Anzahl der Stellen	Höher-, Herabstufungen und		Zugänge Bes.-/ Entgeltgruppe	Abgänge Bes.-/ Entgeltgruppe
					von Bes. / Entg. Gr.	nach Bes./ Entg. Gr.		
3	111000	Stabsstelle Bürgermeisterin	Stadtoberinspektor/in	0,27			A 10	
8	111000	Stabsstelle Bürgermeisterin	Stadtoberinspektor/in	0,50				A 10
9	111000	Stabsstelle Bürgermeisterin	Sachbearbeiter/in	0,77			8	
24	365000	FD I/1 Familie	Stadtoberinspektor/in	0,10			A 10	
34	365100	FD I/1 Kita Neuwerk	Erzieher/in	0,11				S 8a
35	365100	FD I/1 Kita Neuwerk	soz.päd. Assistent/in	0,08				S 3
47	365200	FD I/1 Kita Stadtpark	Erzieher/in	0,50			S 8a	
49	365200	FD I/1 Kita Stadtpark	soz.päd. Assistent/in	0,30			S 3	
61	365300	FD I/1 Kita Villa Kunterbunt	Erzieher/in	0,50			S 8a	
74	365400	FD I/1 Kita Butterberg	Erzieher/in	0,50			S 8a	
86	365000	FD I/1 Stellenpool aller Kindertagesstätten	soz.päd. Assistent/in	0,31			S 3	
89	122200	FD I/2 Bürgerbüro und Standesamt	Sachgebietsleitung	1,00			9b	
90	122200	FD I/2 Bürgerbüro und Standesamt	Sachbearbeiter/in	1,05				A 8
93	122300	FD I/2 Bürgerbüro und Standesamt	Sachbearbeiter/in	0,16			A 9	
94	122300	FD I/2 Bürgerbüro und Standesamt	Sachbearbeiter/in	0,10				A 9
96	311900	FD I/3 Bildung	Amtsrat/rätin	1,00	A 13	A 12		
110	211300	FD I/3 Grundschule Rotenhof	Schulsekretär/in	0,05				5
118	313900	FD I/4 Integration	Stadthauptsekretär/in	1,00	9a	A 8		
120	313900	FD I/4 Integration	Stadthauptsekretär/in	1,00	8	A 8		
121	313900	FD I/4 Integration	sozialpädagogische Fachkraft	0,22				S 12
122	313900	FD I/4 Integration	sozialpädagogische Fachkraft	0,64				S 12
123	313900	FD I/4 Integration	sozialpädagogische Fachkraft	0,50				S 11b
139	281000	FD I/6 Kulturbüro	Sachbearbeiter/in	0,50				8
146	573000	FD I/6 Nordmarkhalle	Hallenmeister/in	1,00				5
169	111010	FD II/1 IT und Prozessmanagement	Sachbearbeiter/in	1,00	9b	11		
170	111010	FD II/1 IT und Prozessmanagement	Sachbearbeiter/in	0,50	8	7		
178	111010	FD II/2 Personal und Organiation	Sachbearbeiter/in	0,14			9a	
179	111010	FD II/2 Personal und Organiation	Sachbearbeiter/in	0,14			6	
182	111010	FD II/2 Personal und Organiation	Amtsinspektor/in	0,25			A 9	
183	111010	FD II/2 Personal und Organiation	Sachbearbeiter/in	0,60			5	
189	111020	FD II/3 Finanz- und Beteiligungsverwaltung	Controller/in Kernverwaltung	1,00			S 15	
191	111020	FD II/3 Finanz- und Beteiligungsverwaltung	Stadthauptsekretär/in	0,46			A 8	
207	111010	FD II/3 Finanz- und Beteiligungsverwaltung	Glasreiniger/in	1,00				5
208	111010	FD II/3 Finanz- und Beteiligungsverwaltung	Brandschutzbeauftragte/r	1,00			9a	
214	111010	FD II/3 Finanz- und Beteiligungsverwaltung	Sicherheitsfachkraft	1,00			3	
218	111020	FD II/3 Finanz- und Beteiligungsverwaltung	Sachbearbeiter/in	1,00	6	8		
219	111020	FD II/3 Finanz- und Beteiligungsverwaltung	Sachbearbeiter/in	0,50				8
220	111020	FD II/3 Finanz- und Beteiligungsverwaltung	Sachbearbeiter/in	0,51			8	
222	111020	FD II/3 Finanz- und Beteiligungsverwaltung	Sachbearbeiter/in	1,00	6	8		
228	365200	FD II/3 Kita Stadtpark	Raumpfleger/in	0,71				2
234	365400	FD II/3 Kita Butterberg	Raumpfleger/in	1,00			2	
242	211400	FD II/3 Schule Nobiskrug	Raumpfleger/in	1,42				2
245	218200	FD II/3 Schule Altstadt	Raumpfleger/in	1,02				2
250	218210	FD II/3 Christian-Timm-Schule	Raumpfleger/in	0,02				2
260	217000	FD II/3 Stabsgebäude	Raumpfleger/in	0,03				2
271	424000	FD II/3 Sportplätze	Sportplatzwart/in Rotenhof	2,00	3	5		
278	111010	Zentraler Stellenpool	Sachbearbeiter/in	1,00			5	
282	111010	Zentraler Stellenpool	Sachbearbeiter/in	1,00				5
283	111010	Zentraler Stellenpool	Sachbearbeiter/in	1,50			8	
284	111010	Zentraler Stellenpool	Sachbearbeiter/in	0,36				6
285	111010	Zentraler Stellenpool	Controller/in	1,00				11

Lfd. Nr.	nach Produkt-bereichen	Dienststelle	Bezeichnung der Stelle	Anzahl der Stellen	Höher-, Herabstufungen und		Zugänge Bes.-/ Entgelt-gruppe	Abgänge Bes.-/ Entgelt-gruppe
					von Bes. / Entg. Gr.	nach Bes./ Entg. Gr.		
286	111010	Zentraler Stellenpool	Sachbearbeiter/in	0,10			10	
287	111010	Zentraler Stellenpool	Oberamtsrat/rätin	1,00			A 13	
289	111010	Zentraler Stellenpool	Stadtoberinspektor/in	0,49				A 10
290	111010	Zentraler Stellenpool	Sozialpädagoge/pädagogin	0,85			S 12	
330	521000	Fachdienst III/5 Bauaufsicht	Diplom-Ingenieur/in	0,23				11
333	521000	Fachdienst III/5 Bauaufsicht	Sachbearbeiter/in	0,50			10	
334	521000	Fachdienst III/5 Bauaufsicht	Sachbearbeiter/in	0,27			5	
338	122000	Fachdienst III/6 Ordnung und Verkehr	Amtsinspektor/in	1,00	9a	A 9		
342	122000	Fachdienst III/6 Ordnung und Verkehr	Stadtoberinspektor/in	0,49			A 10	

Stellenplanquerschnitt Beamtinnen und Beamte (mit Wahlbeamtinnen/-beamte auf Zeit)

A. Verwaltung

	Laufbahngruppe 2									Laufbahngruppe 1			insg.
	B 1-4	16	15	14	13	12	11	10	9	9	8	7	
Stabsstelle Bürgermeister	1,00				1,00			2,00					4,00
Büroleitende/r Beamter/Beamtin		1,00						1,00					2,00
Rechnungsprüfung (01)					1,00								1,00
Gleichstellungsbeauftragte (02)													
Personalrat (03)													
Fachbereich I													
Bürgerdienste			1,00										1,00
Fachdienst I/1													
Familie						1,00		1,59			2,72		5,31
Fachdienst I/2													
Bürgerbüro/Standesamt							0,90	1,00		4,07	5,91		11,88
Fachdienst I/3													
Bildung						1,00	0,50						1,50
Fachdienst I/4													
Integration						1,00				0,73	2,00	1,00	4,73
Fachdienst I/5													
Sozialbüro					0,61			1,73		3,73			6,07
Sonderstellenpool Bürgerdienste											1,00		
Fachdienst I/6													
Kulturbüro						0,85	1,00						1,85
Fachbereich II													
Hauptverwaltung													
Fachdienst II/1													
IT und Prozessmanagement					1,00								1,00
Fachdienst II/2													
Personal und Organisation						1,00	0,85	1,61		1,00	1,00		5,46
Fachdienst II/3													
Finanz- und Teilungsverwaltung					1,00		1,00	3,00		4,00	3,19		12,19
Zentraler Stellenpool					1,00	1,00			2,00			1,00	5,00
Fachbereich III													
Bau und Umwelt													
Fachdienst III/1													
Bauverwaltung und Klimaschutz					1,00		1,00			1,00		0,68	3,68
Fachdienst III/2													
Hochbau													
Fachdienst III/3													
Tiefbau													
Fachdienst III/4													
Stadtentwicklung													
Fachdienst III/5													
Bauaufsicht													
Fachdienst III/6													
Ordnung und Verkehr					1,00		1,00	2,49		1,00	1,88	1,00	8,37
Summe A	1,00	1,00	1,00		7,61	5,85	6,25	14,42	2,00	15,53	17,70	3,68	75,04
Vorjahr	1,00	1,00	1,00		7,61	4,85	6,25	14,55	2,00	14,22	15,29	3,68	71,45
Mehr						1,00				1,31	2,41		4,72
Weniger								0,13					0,13

Stellenplanquerschnitt Arbeitnehmer/innen
(ohne Sozial- und Erziehungsdienst)

A. Verwaltung

	Entgeltgruppe nach TVöD																			insg.
	AT	15	14	13	12	11	10	9c	9b	9a	8	7	6	5	4	3	2	2Ü	1	
Stabsstelle Bürgermeister						1,00					1,77			0,13						2,90
Büroleitende/r Beamter/Beamtin											1,00					1,00				2,00
Rechnungsprüfung (01)																				
Gleichst.beauftragte (02)							1,00							0,20						1,20
Personalrat (03)										1,00				0,38						1,38
Fachbereich I																				
Bürgerdienste													0,77	0,50		0,50				1,77
Fachdienst I/1																				
Familie																				
Fachdienst I/2																				
Bürgerbüro/Standesamt							1,00		1,00											2,00
Fachdienst I/3																				
Bildung										0,54	0,55		0,51	0,50						2,10
Fachdienst I/4																				
Integration															1,00					1,00
Fachdienst I/5																				
Sozialbüro										6,40	1,00									7,40
Fachdienst I/6																				
Kulturbüro						0,50				1,00										1,50
Sonderstellenpool Bürgerdienste																				0,00
Fachbereich II																				
Hauptverwaltung																				
Fachdienst II/1																				
IT und Prozessmanagement						4,00	6,00					1,50								11,50
Fachdienst II/2																				
Personal und Organisation									1,77	2,27			0,64	0,60						5,28
Fachdienst II/3																				
Finanz- u. Beteiligungsverw.						1,00				5,00	7,53	0,77		1,00	3,00	4,28	3,72			26,30
Zentraler Stellenpool							0,36				2,00			3,00		1,00				6,36
Fachbereich III																				
Bau und Umwelt			1,00										1,00			0,50				2,50
Fachdienst III/1																				
Bauverwaltung u. Klimaschutz						3,00								1,00						4,00
Fachdienst III/2																				
Hochbau					1,00	4,77				4,64			2,00							12,41
Fachdienst III/3																				
Tiefbau				1,00		2,00	1,00			1,50			1,00							6,50
Fachdienst III/4																				
Stadtentwicklung				1,00		2,00					2,00									5,00
Fachdienst III/5																				
Bauaufsicht					1,00	2,39	0,50			1,00				0,77						5,66
Fachdienst III/6																				
Ordnung und Verkehr										2,00	1,00		4,00	2,00						9,00
Summe A			1,00	2,00	2,00	20,66	9,86		2,77	25,35	16,85	2,27	9,92	10,08	4,00	7,28	3,72			117,76
Vorjahr			1,00	2,00	2,00	20,89	9,26		2,77	26,21	15,57	1,77	12,14	10,21	4,00	6,28	3,72			117,82
Mehr							0,60				1,28	0,50				1,00				3,38
Weniger						0,23				0,86			2,22	0,13						3,44

[illegible]

Stellenplanquerschnitt
A. Verwaltung
Insgesamt

	Beamtennen/ Beamte	Arbeit- nehmer/innen TVöD	Arbeit- nehmer/innen SuE	insg.
Stabsstelle Bürgermeister	4,00	2,90		6,90
Büroleitende/r Beamtin/Beamte	2,00	2,00		4,00
Rechnungsprüfung (01)	1,00			1,00
Gleichstellungsbeauftragte (02)		1,20		1,20
Personalrat (03)		1,38		1,38
Fachbereich I				
Bürgerdienste	1,00	1,77		2,77
Fachdienst I/1 Familie	5,31		1,28	6,59
Fachdienst I/2 Bürgerbüro/Standesamt	11,88	2,00		13,88
Fachdienst I/3 Bildung	1,50	2,10	2,81	6,41
Fachdienst I/4 Integration	4,73	1,00	4,36	10,09
Fachdienst I/5 Sozialbüro	6,07	7,40		13,47
Fachdienst I/6 Kulturbüro	1,85	1,50	0,77	4,12
Sonderstellenpool Bürgerdienste	1,00			1,00
Fachbereich II				
Hauptverwaltung				
Fachdienst II/1 IT und Prozessmanagement	1,00	11,50		12,50
Fachdienst II/2 Personal und Organisation	5,46	5,28		10,74
Fachdienst II/3 Finanz- u. Beteiligungsverwaltung	12,19	26,30	1,00	39,49
Zentraler Stellenpool	5,00	6,36	0,85	12,21
Fachbereich III				
Bau und Umwelt		2,50		2,50
Fachdienst III/1 Bauverwaltung und Klimaschutz	3,68	4,00		7,68
Fachdienst III/2 Hochbau		12,41		12,41
Fachdienst III/3 Tiefbau		6,50		6,50
Fachdienst III/4 Stadtentwicklung		5,00		5,00
Fachdienst III/5 Bauaufsicht		5,66		5,66
Fachdienst III/6 Ordnung und Verkehr	8,37	9,00		17,37
Summe A	76,04	117,76	11,07	204,87
Vorjahr	71,45	117,82	10,58	199,85
Mehr	4,59		0,49	5,08
Weniger		0,06		0,06

	Entgeltgruppe nach TVöD																				insg.
	AT	15	14	13	12	11	10	9c	9b	9a	8	7	6	5	4	3	2	2Ü	1		
Fachbereich I																					
Fachdienst I/3 Bildung																					
Schulen														9,17					9,17		
Fachdienst I/6 Kulturbüro																					
Stadtarchiv							0,75						0,71						1,46		
Museen i. Kulturzentrum				1,00										1,00		1,92			3,92		
Nordmarkhalle														1,00					1,00		
Stadtbücherei							1,00		2,02		0,79			3,27		1,50			8,58		
Begegnungsstätten																	0,51		0,51		
Fachbereich II																					
Finanz- und Beteiligungsverw.																					
Bedürfnisanstalten																	1,08		1,08		
Kindertagesstätten														1,00		1,01	2,66		4,67		
Schulen												3,00	15,65		4,19	25,86			48,70		
Sportstätten														4,50			1,77		6,27		
Feuerlöschwesen																	0,56		0,56		
Seniorenwohnanlage Neue Heimat																0,52	0,78		1,30		
Fachbereich III																					
Fachdienst III/6 Ordnung und Verkehr																					
Feuerlöschwesen											1,00	2,00							3,00		
Summe A				1,00			1,75		2,02		1,79	2,00	3,00	36,30		9,14	32,71	0,51	90,22		
Vorjahr				1,00			1,75		2,02		1,79	2,00	3,00	35,35		11,14	34,91	0,51	93,47		
Mehr													0,95						0,95		
Weniger															2,00				2,00		

Stellenplanquerschnitt Arbeitnehmer/innen des Sozial- und Erziehungsdienstes

[illegible]

Stellenplanquerschnitt B. Einrichtungen

Insgesamt

	Beamtinnen/ Beamte	Arbeit- nehmer/innen TVöD	Arbeit- nehmer/innen SuE	insg.
Fachbereich I				
<i>Bürgerdienste</i>				
Fachdienst I/1				
Familie				
Kindertagesstätten			78,56	78,56
Fachdienst I/3				
Bildung				
Schulen		9,17		9,17
Fachdienst I/6				
Kulturbüro				
Stadtarchiv		1,46		1,46
Museen i. Kulturzentrum		3,92		3,92
Nordmarkhalle		1,00		1,00
Stadtbücherei		8,58		8,58
Begegnungsstätte		0,51		0,51
Fachbereich II				
<i>Hauptverwaltung</i>				
Fachdienst II/3				
Finanz- und Beteiligungsverwaltung				
Bedürfnisanstalten		1,08		1,08
Kindertagesstätten		4,67		4,67
Schulen		48,70		48,70
Sportstätten		6,27		6,27
Feuerlöschwesen		0,56		0,56
Seniorenwohnanlage		1,30		1,30
Neue Heimat				
Fachbereich III				
<i>Bau und Umwelt</i>				
Fachdienst III/6				
Ordnung und Verkehr				
Feuerlöschwesen		3,00		3,00
Summe B		90,22	78,56	168,78
Vorjahr		93,47	76,64	170,11
Mehr			1,92	1,92
Weniger		3,25		3,25

Insgesamt

Summe A und B	76,04	207,98	89,63	373,65
Vorjahr	71,45	211,29	87,22	369,96