



RENSBURG

Die Bürgermeisterin

**Jahresabschluss
der Stadt Rendsburg
zum 31.12.2023**

Inhaltsverzeichnis

Jahresabschluss zum 31.12.2023

Vorbemerkungen
Vollständigkeitserklärung
Ergebnisrechnung
Finanzrechnung
Bilanz
Anhang
Anlagenspiegel
Forderungsspiegel
Verbindlichkeitspiegel
Übersicht übertragende Haushaltsermächtigungen
Übersicht Sondervermögen, Zweckverbände usw.
Lagebericht
Unterschrift
Teilergebnisrechnung
Teilfinanzrechnung

Vorbemerkungen

Die Stadt Rendsburg führt seit dem 01.01.2019 auf Grundlage des Beschlusses der Ratsversammlung vom 11.10.2016 gemäß § 75 (4) GO ihre Haushaltswirtschaft nach den Grundsätzen der doppelten Buchführung.

Die Eröffnungsbilanz der Stadt Rendsburg zum 01.01.2019 wurde gemäß § 54 (1) Gemeindehaushaltsverordnung Doppik (GemHVO) unter Beachtung der Grundsätze ordnungsgemäßer Buchführung und der in der Gemeindeordnung und der GemHVO enthaltenen Regelungen aufgestellt. Sofern andere Vorschriften wie z. B. das HGB herangezogen wurden, ist dies gesondert erläutert.

Auf dieser Grundlage wurde nunmehr gemäß § 91 GO der Jahresabschluss für das Haushaltsjahr 2023 erstellt. Der Jahresabschluss konnte nicht innerhalb von drei Monaten nach Abschluss des Haushaltsjahres aufgestellt werden (§ 91 Abs. 2 GO) werden, sondern erst im April 2024.

Gemäß § 91 Abs. 1. GO i. V. m. § 44 GemHVO muss der Jahresabschluss unter Beachtung der Grundsätze ordnungsmäßiger Buchführung ein den tatsächlichen Verhältnissen entsprechendes Bild der Vermögens-, Finanz- und Ertragslage der Gemeinde vermitteln und ist zu erläutern. Der Jahresabschluss besteht aus der Ergebnisrechnung (§ 45 GemHVO), der Finanzrechnung (§ 46 GemHVO), den Teilrechnungen (§ 47 GemHVO), der Bilanz (§ 48 GemHVO) und dem Anhang (§ 51 GemHVO). Ihm ist ein Lagebericht (§ 52 GemHVO) beizufügen.

Vollständigkeitserklärung der Stadt Rendsburg zur Schlussbilanz zum 31.12.2023

Aufklärungen und Nachweise

Dem Rechnungsprüfungsamt sind die verlangten und darüber hinaus für eine sorgfältige Prüfung notwendigen Nachweise und Informationen vollständig und nach bestem Wissen und Gewissen zur Verfügung gestellt worden.

Folgende von mir benannte Auskunftspersonen sind angewiesen worden, dem Rechnungsprüfungsamt alle Auskünfte, Nachweise und Informationen richtig und vollständig zu geben:

- Alexander Söbbing, Leiter Fachdienst Finanz- und Beteiligungsverwaltung
- Maik Dostal, Anlagenbuchhaltung im Fachdienst Finanz- und Beteiligungsverwaltung
- Sabine Apel, Mitarbeiterin im Fachdienst Finanz- und Beteiligungsverwaltung

Buchführung, Inventar, Zahlungsabwicklung

Die zum Verständnis der Buchführung erforderlichen Bücher, Belege und sonstigen Unterlagen sind zur Verfügung gestellt worden. Zu den Unterlagen gehören neben den Büchern der Finanzbuchhaltung insbesondere Verträge und Schriften von besonderer Bedeutung, Arbeits- und Dienstanweisungen sowie Organisationspläne.

In den Unterlagen der Finanzbuchhaltung sind alle buchungspflichtigen Geschäftsvorfälle erfasst und belegt. Zu den Belegen gehören alle für die richtige und vollständige Ermittlung der Ansprüche und Verpflichtungen zugrunde zu legenden Nachweise (begründende Unterlagen).

Die nach § 33 Abs. 7 GemHVO-Doppik erforderliche Beachtung der Grundsätze ordnungsgemäßer Buchführung bei der Nutzung automatisierter Datenverarbeitung wurde sichergestellt.

Die Grundsätze ordnungsmäßiger Inventur wurden beachtet und alle im wirtschaftlichen Eigentum stehenden Vermögensgegenstände und die Schulden sind erfasst worden.

Die nach § 36 GemHVO-Doppik erforderlichen Regelungen zu Sicherheitsstandards und interner Aufsicht wurden erlassen und sind in aktueller Fassung vorgelegt worden. Die Aufsicht über die Finanzbuchhaltung wurde von Herrn Sven Wilke, Leiter Fachbereich Hauptverwaltung wahrgenommen.

Schlussbilanz und Anhang


Die Schlussbilanz beinhaltet alle bilanzierungspflichtigen Vermögenswerte, Verpflichtungen, Rückstellungen, Wagnisse und periodengerechten Abgrenzungen. Der Anhang enthält alle erforderlichen Angaben.

Umstände, die der Vermittlung eines den tatsächlichen Verhältnissen entsprechenden Bildes der Vermögens, Schulden, Ertrags- und Finanzlage entgegenstehen, bestehen nicht.

Rückgabeverpflichtungen für in der Schlussbilanz ausgewiesene Vermögensgegenstände sowie Rücknahmeverpflichtungen für nicht ausgewiesene Vermögensgegenstände bestanden am Bilanzstichtag nicht.

Derivative Finanzinstrumente (z. B. fremdwährungs-, zins-, wertpapier- und indexbezogene Optionsgeschäfte und Terminkontrakte, Zins- und Währungsswaps, Forward Rate Agreements und Forward Forward Deposits) bestanden am Eröffnungsbilanzstichtag nicht.
Störungen oder wesentliche Mängel des rechnungslegungsbezogenen Internen Kontrollsystems lagen am Stichtag und liegen auch zurzeit nicht vor.

Rendsburg,

12.04.2024


Janet Sönnichsen
Bürgermeisterin



RENSBURG

Die Bürgermeisterin

Stadt Rendsburg

Ergebnisrechnung

für das Haushaltsjahr

2023

Ergebnisrechnung 2023

Monate: 1 bis 13

Ertrags- und Aufwandsarten			Ergebnis des Vorjahres in EUR	Fortge- schriebener Ansatz des Haushalts- jahres ¹ in EUR	Ist- Ergebnis des Haus- haltsjah- res in EUR	Vergleich Ansatz / Ist (Spalte 5 Spalte 6) in EUR	übertrage- ne Er- mächti- gungen ² in EUR
1 ³	2 ⁴	3	4	5	6	7	8
40	1	Steuern und ähnliche Abgaben	41.426.601,82	42.932.000,00	43.661.639,88	729.639,88-	-
41	2	+ Zuwendungen und allgemeine Umlagen	15.689.595,48	17.369.600,00	17.257.426,36	112.173,64	-
42	3	+ Sonstige Transfererträge	0,00	0,00	0,00	0,00	-
43	4	+ öffentlich-rechtliche Leistungsentgelte	2.033.509,12	2.257.600,00	2.320.819,76	63.219,76-	-
441, 442, 446	5	+ privatrechtliche Leistungsentgelte	1.303.213,09	1.342.500,00	1.295.612,69	46.887,31	-
448	6	+ Kostenerstattungen u. Kostenumlagen	12.019.623,54	15.844.500,00	12.708.455,35	3.136.044,65	-
45	7	+ sonstige Erträge	3.399.760,60	2.685.500,00	3.384.695,89	699.195,89-	-
471	8	+ aktivierte Eigenleistungen	0,00	0,00	0,00	0,00	-
472	9	+ / - Bestandveränderungen	0,00	0,00	0,00	0,00	-
	10	= Erträge	75.872.303,65	82.431.700,00	80.628.649,93	1.803.050,07	-
50	11	Personalaufwendungen	22.595.932,64	23.466.329,07	23.172.213,99	294.115,08	0,00
51	12	+ Versorgungsaufwendungen	0,00	100,00	0,00	100,00	0,00
52	13	+ Aufwendungen für Sach- und Dienstleistungen	13.779.473,88	19.223.791,02	16.186.679,15	3.037.111,87	1.372.061,76
57	14	+ bilanzielle Abschreibungen	9.378.811,69	5.390.000,00	6.334.531,00	944.531,00-	0,00
53	15	+ Transferaufwendungen	16.393.259,53	17.796.288,18	17.428.138,45	368.149,73	10.000,00
54	16	+ sonstige Aufwendungen	15.176.573,33	22.889.585,28	18.025.512,56	4.864.072,72	685.510,00
	17	= Aufwendungen	77.324.051,07	88.766.093,55	81.147.075,15	7.619.018,40	2.067.571,76
	18	= Ergebnis der laufenden Verwaltungstätigkeit (=Zeilen 10 / 17)	1.451.747,42-	6.334.393,55-	518.425,22-	5.815.968,33-	2.067.571,76-
46	19	+ Finanzerträge	383.849,03	21.800,00	34.239,22	12.439,22-	-
55	20	- Zinsen und sonstige Finanzaufwendungen	733.128,23-	1.009.451,30-	1.012.084,89-	2.633,59	0,00
	21	= Finanzergebnis (= Zeilen 19 und 20)	349.279,20-	987.651,30-	977.845,67-	9.805,63-	0,00
	22	= Jahresergebnis⁵ (= Zeilen 18 und 21)	1.801.026,62-	7.322.044,85-	1.496.270,89-	5.825.773,96-	2.067.571,76-

Ergebnisrechnung 2023

Monate: 1 bis 13

Nachrichtlich: Erträge und Aufwendungen aus internen Leistungsbeziehungen		Ergebnis des Vorjahres in EUR	Fortge- schriebener Ansatz des Haushalts- jahres in EUR	Ist- Ergebnis des Haus- haltsjah- res in EUR	Vergleich Ansatz / Ist in EUR	
48	+ Erträge aus internen Leistungsbeziehungen	0,00	0,00	0,00	0,00	
58	- Aufwendungen aus internen Leistungsbeziehungen	0,00	0,00	0,00	0,00	
	Ergebnis aus internen Leistungsbeziehungen	0,00	0,00	0,00	0,00	
Nachrichtlich: Nettoabschreibungsaufwand		Ergebnis des Vorjahres in EUR	Fortge- schriebener Ansatz des Haushalts- jahres in EUR	Ist- Ergebnis des Haus- haltsjah- res in EUR	Vergleich Ansatz / Ist in EUR	
571+ 574	+ bilanzielle Abschreibung auf immaterielle Vermögensgegenstände und Sachanlagen sowie auf geleistete Zuwendungen	7.144.357,22	5.390.000,00	5.666.591,41	276.591,41-	
416+ 437	- Erträge aus der Auflösung von Sonderposten aus Zuschüssen und Zuweisungen sowie für Beiträge	1.547.299,59-	1.350.800,00-	1.396.763,64-	45.963,64	
	Nettoabschreibungsaufwand	5.597.057,63	4.039.200,00	4.269.827,77	230.627,77-	

¹ Die fortgeschriebenen Planansätze umfassen:

- den Ansatz des Haushaltsjahres,
- die Veränderungen durch Nachträge,
- die Inanspruchnahme der ein- oder gegenseitigen Deckungsfähigkeit und
- übertragene Ermächtigungen aus Haushaltsvorjahren

Nicht erfasst vom fortgeschriebenen Planansatz sind die über- und außerplanmäßigen Aufwendungen und die zweckgebundenen Mehrerträge und entsprechende -aufwendungen.

² übertragene Ermächtigungen nach § 23 Abs. 1 GemHVO-Doppik ins Folgejahr

³ Die Ziffern geben an, in welchen Kontengruppen und Kontenarten veranschlagt wurde.

⁴ laufende Nummerierung der Zeile

⁵ Jahresüberschuss / Jahresfehlbetrag



RENSBURG

Die Bürgermeisterin

Stadt Rendsburg

Finanzrechnung

für das Haushaltsjahr

2023

Finanzrechnung 2023

Monate: 1 bis 13

Ein- und Auszahlungsarten			Ergebnis des Vorjahres	Fortgeschriebe- ner Ansatz des Haus- haltsjahres ²	Ist- Ergebnis des Haus- haltsjahres	Vergleich Ansatz / Ist (Spalte 5 / Spalte 6)	übertrage- ne Er- mächti- gungen ³
			in EUR	in EUR	in EUR	in EUR	in EUR
1 ⁴	2 ⁵	3	4	5	6	7	8
60	1	Steuern und ähnliche Abgaben	41.244.883,18	42.932.000,00	43.065.406,67	133.406,67	-
61	2	+ Zuwendungen und allgemeine Umlagen	13.855.535,14	16.269.500,00	16.314.882,03	45.382,03	-
62	3	+ sonstige Transfereinzahlungen	0,00	0,00	0,00	0,00	-
63	4	+ öffentlich-rechtliche Leistungsentgelte	1.727.308,86	2.006.900,00	1.949.119,01	57.780,99-	-
641, 642, 646	5	+ privatrechtliche Leistungsentgelte	1.396.591,44	1.342.500,00	1.351.980,81	9.480,81	-
648	6	+ Kostenerstattungen und Kostenumlagen	11.407.345,56	15.844.500,00	13.062.720,56	2.781.779,44-	-
65	7	+ sonstige Einzahlungen	2.060.915,06	1.968.900,00	1.444.053,30	524.846,70-	-
66	8	+ Zinsen und sonstige Finanzeinzahlungen	393.987,63	31.800,00	48.781,32	16.981,32	-
	9	= Einzahlungen aus laufender Verwaltungstätigkeit (= Zeilen 1 bis 8)	72.086.566,87	80.396.100,00	77.236.943,70	3.159.156,30-	-
70	10	Personalauszahlungen	21.040.731,83	22.492.100,00	22.203.475,22	288.624,78-	0,00
71	11	+ Versorgungsauszahlungen	0,00	100,00	0,00	100,00-	0,00
72	12	+ Auszahlungen für Sach- u. Dienstleistungen	13.107.419,32	19.268.190,42	16.048.290,13	3.219.900,29-	1.372.061,76
75	13	+ Zinsen und sonstige Finanzauszahlungen	764.494,60	986.100,00	1.012.994,89	26.894,89	0,00
73	14	+ Transferauszahlungen	16.438.386,33	17.807.636,00	17.030.463,01	777.172,99-	10.000,00
74	15	+ sonstige Auszahlungen	14.435.976,94	22.197.718,43	17.249.763,96	4.947.954,47-	685.510,00
	16	= Auszahlungen aus laufender Verwaltungstätigkeit (= Zeilen 10 bis 15)	65.787.009,02	82.751.844,85	73.544.987,21	9.206.857,64-	2.067.571,76
	17	= Saldo aus laufender Verwaltungstätigkeit (= Zeilen 9 / 16)	6.299.557,85	2.355.744,85-	3.691.956,49	6.047.701,34	2.067.571,76-
681	18	Einzahlungen aus Zuweisungen und Zuschüssen für Investitionen und Investitionsförderungsmaßnahmen	381.566,31	2.304.200,00	352.838,80	1.951.361,20-	-
682	19	+ Einzahlungen aus der Veräußerung von Grundstücken und Gebäuden	647.367,25	95.000,00	626.579,50	531.579,50	-
683	20	+ Einzahlungen aus der Veräußerung von beweglichem Anlagevermögen	150,00	6.500,00	6.480,00	20,00-	-
684	21	+ Einzahlungen aus der Veräußerung von Finanzanlagen	0,00	40.000,00	0,00	40.000,00-	-
685	22	+ Einzahlungen aus der Abwicklung von Baumaßnahmen	0,00	0,00	0,00	0,00	-
686	23	+ Einzahlungen aus Rückflüssen (für Investitionen und Investitionsförderungsmaßnahmen Dritter)	11.450,04	15.000,00	16.275,50	1.275,50	-
688	24	+ Einzahlungen aus Beiträgen u. ä. Entgelten	1.012,53	3.100,00	2.216,87-	5.316,87-	-

Finanzrechnung 2023

Monate: 1 bis 13

Ein- und Auszahlungsarten			Ergebnis des Vorjahres in EUR	Fortgeschriebe- ner Ansatz des Haus- haltsjahres ² in EUR	Ist- Ergebnis des Haus- haltsjahres in EUR	Vergleich Ansatz / Ist (Spalte 5 / Spalte 6) in EUR	übertrage- ne Er- mächti- gungen ³ in EUR
1 ⁴	2 ⁵	3	4	5	6	7	8
689	25	+ sonstige Investitionseinzahlungen	0,00	0,00	0,00	0,00	-
	26	= Einzahlungen aus Investitionstätigkeit (= Zeilen 18 bis 25)	1.041.546,13	2.463.800,00	999.956,93	1.463.843,07-	-
781	27	+ Auszahlungen von Zuweisungen und Zuschüssen für Investitionen und Investitionsförderungsmaßnahmen	3.171.686,28	3.596.303,17	1.885.153,58	1.711.149,59-	580.257,98
782	28	+ Auszahlungen für den Erwerb von Grundstücken und Gebäuden	1.480,19	4.641.100,00	3.626.512,86	1.014.587,14-	0,00
783	29	+ Auszahlungen für den Erwerb von beweglichem Anlagevermögen	1.033.631,94	3.983.053,88	2.206.429,72	1.776.624,16-	824.997,25
784	30	+ Auszahlungen für den Erwerb von Finanzanlagen	0,00	0,00	0,00	0,00	0,00
785	31	+ Auszahlungen für Baumaßnahmen	348.846,97	11.824.848,74	11.036.320,69	788.528,05-	2.074.026,08
786	32	+ Ausz. für die Gewährung von Ausleihungen (für Investitionen und Investitionsförderungsmaßn. Dritter)	0,00	0,00	0,00	0,00	0,00
787	33	+ sonstige Investitionsauszahlungen	3.366.258,07	0,00	0,00	0,00	0,00
	34	= Auszahlungen aus Investitionstätigkeit (= Zeilen 27 bis 33)	7.921.903,45	24.045.305,79	18.754.416,85	5.290.888,94-	3.479.281,31
	35	= Saldo aus Investitionstätigkeit (= Zeilen 26 / 34)	6.880.357,32-	21.581.505,79-	17.754.459,92-	3.827.045,87	3.479.281,31-
	35a	+ Einzahlungen aus fremden Finanzmitteln	16.689.895,05	1.500,00	20.208.690,98	20.207.190,98	0,00
	35b	- Auszahlungen aus fremden Finanzmitteln	15.806.024,23-	0,00	20.575.079,54-	20.575.079,54-	0,00
	35c	= Saldo aus fremden Finanzmitteln	883.870,82	1.500,00	366.388,56-	367.888,56-	0,00
	36	= Finanzmittelüberschuss /-fehlbetrag (= Zeilen 17,35, 35c und 35f)	303.071,35	23.935.750,64-	14.428.891,99-	9.506.858,65	5.546.853,07-
692	37	+ Aufnahme von Krediten für Investitionen und Investitionsförderungsmaßnahmen	2.000.000,00	22.047.305,78	12.525.000,00	9.522.305,78-	5.000.000,00
695	38	+ Einzahlungen aus Rückflüssen von Darlehen aus der Anlage liquider Mittel	0,00	0,00	0,00	0,00	0,00
693	39	+ Aufnahme von Kassenkrediten (ohne Kontokorrent)	0,00	0,00	0,00	0,00	0,00
792	40	- Tilgung von Krediten für Investitionen und Investitionsförderungsmaßnahmen	3.752.529,87-	5.041.600,00-	6.252.486,05-	1.210.886,05-	0,00
795	41	- Auszahlungen aus der Gewährung von Darlehen zur Anlage liquider Mittel	0,00	0,00	0,00	0,00	0,00
793	42	- Tilgung von Kassenkrediten (ohne Kontokorrent)	0,00	0,00	0,00	0,00	0,00
	43	= Saldo aus Finanzierungstätigkeit	1.752.529,87-	17.005.705,78	6.272.513,95	10.733.191,83-	5.000.000,00
	44	= Finanzmittelsaldo (= Zeilen 36 und 43)	1.449.458,52-	6.930.044,86-	8.156.378,04-	1.226.333,18-	546.853,07-

Finanzrechnung 2023

Monate: 1 bis 13

Ein- und Auszahlungsarten			Ergebnis des Vorjahres in EUR	Fortgeschriebe- ner Ansatz des Haus- haltsjahres ² in EUR	Ist- Ergebnis des Haus- haltsjahres in EUR	Vergleich Ansatz / Ist (Spalte 5 / Spalte 6) in EUR	übertrage- ne Er- mächti- gungen ³ in EUR
1 ⁴	2 ⁵	3	4	5	6	7	8
	45	+ Anfangsbestand Liquide Mittel	8.332.509,64	0,00	6.310.662,09		
332	46	- Anfangsbestand Kassenkredite aus Kontokorrent	0,00	0,00	0,00		
332	47	+ Endbestand Kassenkredite aus Kontokorrent	0,00	0,00	2.677.099,46		
	48	= Endstand Liquide Mittel (= Zeilen 44 bis 47)	6.883.051,12	6.930.044,86-	831.383,51		

Finanzrechnung 2023

Monate: 1 bis 13

nachrichtlich davon: Fremde Finanzmittel nach § 14 GemHVO- Doppik	in EUR	
Bestand Vorjahr	2.584.925,68	
+ Einzahlungen	20.208.690,98	
- Auszahlungen	20.575.079,54-	
= Bestand Haushaltsjahr	2.218.537,12	

Finanzrechnung 2023

Monate: 1 bis 13

Nachrichtlich: an das Land abzuführender Beitrag nach § 21 Abs. 2 des Gesetzes zur Ausführung des Kran- kenhausfinanzierungsgesetzes (AG-KHG), ein- zahlungen aus der Veräußerung von Finanzan- lagen, Auszahlungen aus dem Erwerb von Finanzanlagen und Tilgung von Krediten für Investitionen und Investitionsförderungsmaß- nahmen		Ergebnis des Vorjahres in EUR	Fortgeschriebe- ner Ansatz des Haus- haltsjahres in EUR	Ist- Ergebnis des Haus- haltsjahres in EUR
7311..	abzuführender Betrag nach § 21 Abs. 2 AG-KHG	0,00	0,00	0,00
684	Einzahlungen aus der Veräußerung von Finanzanlagen	0,00	40.000,00	0,00
6842	Börsennotierte Aktien	0,00	0,00	0,00
6843	Nicht börsennotierte Aktien	0,00	0,00	0,00
6844	Sonstige Anteilsrechte	0,00	0,00	0,00
6845	Investmentzertifikate	0,00	0,00	0,00
6846	Kapitalmarktpapiere	0,00	0,00	0,00
6847	Geldmarktpapiere	0,00	0,00	0,00
6848	Finanzderivate	0,00	0,00	0,00
784	Auszahlungen aus dem Erwerb von Finanzanlagen	0,00	0,00	0,00
7842	Börsennotierte Aktien	0,00	0,00	0,00
7843	Nicht börsennotierte Aktien	0,00	0,00	0,00
7844	Sonstige Anteilsrechte	0,00	0,00	0,00
7845	Investmentzertifikate	0,00	0,00	0,00
7846	Kapitalmarktpapiere	0,00	0,00	0,00
7847	Geldmarktpapiere	0,00	0,00	0,00
7848	Finanzderivate	0,00	0,00	0,00
792..4	Umschuldung	0,00	0,00	0,00
792..5	Ordentliche Tilgung	0,00	0,00	0,00
792..6	Außerordentliche Tilgung	0,00	0,00	0,00

¹ Bei Ämtern sind zusätzlich die Zeilen 35 d (Kto. 673 Einzahlungen für amtsangehörige Gemeinde), 35 f (Kto. 773 Auszahlungen für amtsangehörige Gemeinden) und 35 e (Saldo aus Ein- und Auszahlungen für amtsangehörige Gemeinden) auszuweisen. Der vorgenannte Saldo ist bei der Berechnung des Finanzmittelüberschusses / -fehlbetrags in der Spalte 36 zu berücksichtigen.

² Die fortgeschriebenen Planansätze umfassen:

- den Ansatz des Haushaltsjahres,
- die Veränderungen durch Nachträge,
- die Inanspruchnahme der ein- oder gegenseitigen Deckungsfähigkeit und
- übertragene Ermächtigungen aus Haushaltsvorjahren

Nicht erfasst vom fortgeschriebenen Planansatz sind die über- und außerplanmäßigen Auszahlungen und die zweckgebundenen Mehreinzahlungen und entsprechende -auszahlungen.

³ übertragene Ermächtigungen nach § 23 Abs. 1 GemHVO-Doppik ins Folgejahr

⁴ Die Ziffern geben an, in welchen Kontengruppen und Kontenarten veranschlagt wird.

⁵ laufende Nummerierung der Zeile



RENSBURG

Die Bürgermeisterin

Stadt Rendsburg

Schlussbilanz

für das Haushaltsjahr

2023

Schlussbilanz 2023

AKTIVA (in EUR)				
1 ²	2	31.12 des Vorjahres	31.12.2023	
	1 Anlagevermögen	137.423.866,29	145.672.710,82	
01	1.1 Immaterielle Vermögensgegenstände	322.958,47	276.724,42	
02-09	1.2 Sachanlagen	125.933.750,20	134.245.104,28	
02	1.2.1 Unbebaute Grundstücke und grundstücksgleiche Rechte	17.735.982,48	17.730.627,65	
021	1.2.1.1 Grünflächen	4.065.919,36	4.060.564,53	
022	1.2.1.2 Ackerland	1.432.349,58	1.432.349,58	
023	1.2.1.3 Wald, Forsten	1.649.067,02	1.649.067,02	
024	1.2.1.4 Wasserflächen, Seen, Teiche, Hafen, fließendes Gewässer	7.226.283,24	7.226.283,24	
029	1.2.1.5 Sonstige unbebaute Grundstücke	3.362.363,28	3.362.363,28	
03	1.2.2 Bebaute Grundstücke und grundstücksgleiche Rechte	70.170.301,74	70.980.476,21	
032	1.2.2.1 Kinder- und Jugendeinrichtungen	3.948.326,68	6.386.961,66	
033	1.2.2.2 Schulen	44.661.647,35	43.686.135,93	
031	1.2.2.3 Wohnbauten	641.811,35	632.751,05	
034	1.2.2.4 Sonstige Dienst-, Geschäfts- und Betriebsgebäude	20.918.516,36	20.274.627,57	
04	1.2.3 Infrastrukturvermögen	26.596.101,67	26.126.721,76	
041	1.2.3.1 Grund und Boden des Infrastrukturvermögens	4.819.217,17	4.818.772,11	
042	1.2.3.2 Brücken und Tunnel	2.239.546,56	2.157.729,90	
043	1.2.3.3 Gleisanlagen mit Streckenausrüstung und Sicherheitsanlagen	414.354,45	379.657,11	
044	1.2.3.4 Entwässerungs- und Abwasserbeseitigungsanlagen	887.384,27	861.057,26	
045	1.2.3.5 Straßennetze mit Wegen, Plätzen und Verkehrslenkungsanlagen	16.876.222,15	16.457.445,14	
046	1.2.3.6 Sonstige Bauten des Infrastrukturvermögens	1.359.377,07	1.452.060,24	
05	1.2.4 Bauten auf fremdem Grund und Boden	0,00	0,00	
06	1.2.5 Kunstgegenstände, Kulturdenkmäler	279.999,46	281.200,86	
07	1.2.6 Maschinen und technische Anlagen, Fahrzeuge	3.236.019,79	4.114.690,11	
08	1.2.7 Betriebs- und Geschäftsausstattung	3.111.630,45	3.050.183,69	
09	1.2.8 Geleistete Anzahlungen, Anlagen im Bau	4.803.714,61	11.961.204,00	
	1.3 Finanzanlagen	11.167.157,62	11.150.882,12	
10	1.3.1 Anteile an verbundenen Unternehmen	10.000.000,00	10.000.000,00	
11	1.3.2 Beteiligungen	491.630,00	491.630,00	
12	1.3.3 Sondervermögen	75.000,00	75.000,00	
13	1.3.4 Ausleihungen	344.881,68	328.606,18	

Schlussbilanz 2023

AKTIVA (in EUR)			
1	2	31.12 des Vorjahres	31.12.2023
13-	1 Anlagevermögen		
13-	1.3 Finanzanlagen		
13-	1.3.4 Ausleihungen		
13-	1.3.4.1 Ausleihungen an verbundene Unternehmen, Beteiligungen, Sondervermögen	0,00	0,00
13-	1.3.4.2 Sonstige Ausleihungen	344.881,68	328.606,18
14-	1.3.5 Wertpapiere des Anlagevermögens	255.645,94	255.645,94
	2 Umlaufvermögen	12.231.835,85	8.768.252,80
15	2.1 Vorräte	0,00	3.592.750,63
151, 152, 153	2.1.1 Roh-, Hilfs-, Betriebsstoffe	0,00	0,00
1551, 156	2.1.2 unfertige Erzeugnisse, unfertige Leistungen	0,00	0,00
1552, 154	2.1.3 fertige Erzeugnisse und Waren	0,00	0,00
157, 158, 159	2.1.4 Geleistete Anzahlungen und sonstige Vorräte	0,00	3.592.750,63
	2.2 Forderungen und sonstige Vermögensgegenstände	5.921.173,76	4.944.128,75
161	2.2.1 Öffentlich-rechtliche Forderungen aus Dienstleistungen	22.654,75	2.494,99
169	2.2.2 Sonstige öffentlich-rechtliche Forderungen	2.057.413,49	2.186.648,66
171	2.2.3 Privatrechtliche Forderungen aus Dienstleistungen	669.235,94-	783.237,46-
179	2.2.4 Sonstige privatrechtliche Forderungen	4.478.138,02	3.458.005,26
178	2.2.5 Sonstige Vermögensgegenstände	32.203,44	80.217,30
14-	2.3 Wertpapiere des Umlaufvermögens	0,00	0,00
18	2.4 Liquide Mittel	6.310.662,09	231.373,42
19	3 Aktive Rechnungsabgrenzung	17.381.380,79	19.395.476,76
Bilanzsumme AKTIVA		167.037.082,93	173.836.440,38

Schlussbilanz 2023

PASSIVA (in EUR)				
1	5 ²	6	31.12 des Vorjahres	31.12.2023
20	1	Eigenkapital	40.086.742,92	38.490.473,03
201	1.1	Allgemeine Rücklage	32.155.602,99	32.055.603,99
202	1.2	Sonderrücklage	137.219,56	137.219,56
203	1.3	Ergebnisrücklage	9.594.946,99	7.793.920,37
204	1.4	vorgetragener Jahresfehlbetrag	0,00	0,00
205	1.5	Jahresüberschuss / Jahresfehlbetrag	1.801.026,62-	1.496.270,89-
23	2	Sonderposten	35.425.892,61	34.281.196,81
231	2.1	für aufzulösende Zuschüsse	39.968,69	98.790,71
232	2.2	für aufzulösende Zuweisungen	31.654.549,50	30.703.733,34
233	2.3	für Beiträge	3.731.367,57	3.478.665,91
2331	2.3.1	aufzulösende Beiträge	3.731.367,57	3.478.665,91
2332	2.3.2	nicht aufzulösende Beiträge	0,00	0,00
234	2.4	für Gebührenaussgleich	0,00	0,00
235	2.5	für Treuhandvermögen	0,00	0,00
236	2.6	für Dauergrabpflege	0,00	0,00
239	2.7	Sonstige Sonderposten	6,85	6,85
25, 26, 27, 28	3	Rückstellungen	32.438.443,47	32.767.646,84
2511	3.1	Pensionsrückstellungen	26.113.006,00	26.409.268,00
2512	3.2	Beihilferückstellungen	6.200.731,30	6.273.672,67
281	3.3	Altersteilzeitrückstellungen	84.706,17	84.706,17
261	3.4	Rückstellungen für später entstehende Kosten	0,00	0,00
262	3.5	Altlastenrückstellungen	0,00	0,00
282-	3.6	Steuerrückstellungen	0,00	0,00
283	3.7	Verfahrensrückstellungen	40.000,00	0,00
284	3.8	Finanzausgleichsrückstellungen	0,00	0,00
27	3.9	Instandhaltungsrückstellungen	0,00	0,00
285	3.10	Rückstellungen für Verbindlichkeiten für im Haushaltsjahr empfangene Lieferungen und Leistungen, für die keine Rechnung vorliegt und der Rechnungsbetrag nicht bekannt ist	0,00	0,00
289	3.11	Sonstige andere Rückstellungen	0,00	0,00
3	4	Verbindlichkeiten	55.348.986,15	63.766.736,45
30-	4.1	Anleihen	0,00	0,00

Schlussbilanz 2023

PASSIVA (in EUR)				
1	5 ²	6	31.12 des Vorjahres	31.12.2023
32	4	Verbindlichkeiten		
32	4.2	Verbindlichkeiten aus Krediten für Investitionen	49.443.105,00	56.826.678,25
32-	4.2.1	von verbundenen Unternehmen, Beteiligungen, Sondervermögen	0,00	0,00
32-	4.2.2	vom öffentlichen Bereich	2.948.705,49	2.657.503,88
32-	4.2.3	vom privaten Kreditmarkt	46.494.399,51	54.169.174,37
33-	4.3	Verbindlichkeiten aus Kassenkrediten	0,00	2.677.099,46
34	4.4	Verbindlichkeiten aus Vorgängen, die Kreditaufnahmen wirtschaftlich gleichkommen	0,00	0,00
35	4.5	Verbindlichkeiten aus Lieferungen und Leistungen	1.097.924,96	162.030,99
36	4.6	Verbindlichkeiten aus Transferleistungen	118,53-	0,00
37	4.7	Sonstige Verbindlichkeiten	4.808.074,72	4.100.927,75
39	5	Passive Rechnungsabgrenzung	3.737.017,78	4.530.387,25
Bilanzsumme PASSIVA			167.037.082,93	173.836.440,38

Nachrichtlich:

1. Summe der übertragenen Ermächtigungen für Aufwendungen nach § 23 Abs. 1 GemHVO-Doppik: 2.068 TEUR.
2. Summe der übertragenen Ermächtigungen für Auszahlungen für Investitionen und Investitionsförderungsmaßnahmen nach § 23 Abs. 2 GemHVO-Doppik: 3.479 TEUR.
3. Summe der von der Gemeinde übernommenen Bürgschaften (Wert zum Bilanzstichtag) 3.157.238 EUR.

¹ Bei Ämtern sind zusätzlich die Bilanzpositionen Forderungen aus dem Zahlungsverkehr ggü. amtsangehörigen Gemeinden (Kto. 1692) und Verbindlichkeiten aus dem Zahlungsverkehr ggü. amtsangehörigen Gemeinden (Kto. 375) bzw. bei amtsangehörigen Gemeinden die Bilanzpositionen Forderungen aus dem Zahlungsverkehr ggü. dem Amt (Kto. 185) und Verbindlichkeiten aus dem Zahlungsverkehr ggü. dem Amt (Kto. 335) auszuweisen.

² Die Ziffern geben an, in welchen Kontengruppen und Kontenarten veranschlagt wird.

Rendsburg

Janet Sönnichsen
 Janet Sönnichsen
 Bürgermeisterin

Anhang

Bilanzierungs- und Bewertungsmethoden

Gemäß § 51 (1) GemHVO sind im Anhang zu den Posten der Bilanz und den Posten der Ergebnisrechnung die verwendeten Bilanzierungs- und Bewertungsmethoden anzugeben und so zu erläutern, dass sachverständige Dritte dies beurteilen können.

Zudem sind gemäß § 51 Abs. 2 GemHVO gesonderte Erläuterungen anzugeben. Diese werden ggf. bei den einzelnen Positionen mit erläutert.

Zum allgemeinen Verständnis ist darauf hinzuweisen, dass der Grundsatz der Bewertungsstetigkeit gilt und insofern die ursprünglichen Hinweise zur Bewertung der Ansätze nicht noch einmal aufgeführt werden. Hier wird auf den Anhang zur Eröffnungsbilanz der Stadt Rendsburg zum 01.01.2019 verwiesen.

Bewertungsgrundsätze

Das Vermögen wurde gemäß § 41 (1) i. V. m. 55 (1) GemHVO mit Anschaffungs- oder Herstellungskosten, vermindert um Abschreibungen nach § 43 in Euro bewertet. Maßgeblich sind damit die historischen Anschaffungs- und Herstellungskosten.

Die allgemeinen Bewertungsgrundsätze gemäß § 39 Abs 1 GemHVO wurden beachtet. Gegebenenfalls entstandene Abweichungen werden bei den einzelnen Posten erläutert.

Zu beachten ist insbesondere der Einzelbewertungsgrundsatz (§ 39 (1) Ziff. 2 GemHVO). So sind beispielhaft die Spielgeräte einschl. Oberflächenbefestigung auf dem Spielplatz (Kontengruppe 08) und der dazugehörige Grund und Boden (Kontengruppe 02) sowie ggf. vorhandener Aufwuchs einzeln zu bewerten.

Vollständig abgeschriebene Vermögensgegenstände werden mit einem Erinnerungswert von 1 Euro bilanziert. Dies gilt nicht für Sonderposten. Diese werden vollständig abgeschrieben.

Es wurde keine körperliche Bestandsaufnahme für die körperlichen Vermögensgegenstände durchgeführt, sondern die Werte fortgeschrieben (§§ 37, 38 GemHVO).

Zudem wurde ein Inventurerleichterungsverfahren genutzt. Gemäß § 37 (2) GemHVO wurden für Vermögensgegenstände des Sachanlagevermögens Festwerte gebildet. Dabei werden die Werte durch Zu- und Abgänge nicht korrigiert. Eine körperliche Bestandsaufnahme wurde nicht durchgeführt (§ 37 Abs. 2 S. 2 GemHVO).

Der Gesamtwert ist nachrangig (< 5 % der Bilanzsumme).

Summe aller gebildeter Festwerte	5.413.712,04 €
---	-----------------------

Folgende Gruppen von Festwerten wurden gebildet:

Büroausstattung insgesamt (ohne Sitzungsräume)	983.086,45 €
Klassenraumausstattung	891.495,27 €
Gruppenraumausstattung Kindertagesstätten	9.419,61 €
Bekleidung (Feuerwache)	20.116,15 €
Bestand Forst/Wald	1.302.768,97 €
Bestand Bäume auf Grünflächen	2.206.825,59 €

Ergänzende Hinweise zum Bestand Forst/Wald:

Es wurde keine Inventur und Bewertung von einzelnen Bäumen vorgenommen. Vielmehr wurden die durchschnittlichen Wiederaufforstungskosten ermittelt bezogen auf 1 ha Wald. Es wurde ein Abschlag für Sturmschäden vorweggenommen. Dieser Wert wurde als Erfahrungswert genutzt und mit dem Bestand in ha (rd. 129 ha) multipliziert und stellt den o. g. Festwert dar.

Ergänzende Hinweise zum Bestand Bäume auf Grünflächen:

Es wurde der Bestand an Bäumen aus dem Baumkataster (30.420 Bäume; Stand 28.06.2018) herangezogen.

Es wurden die durchschnittlichen Aufwuchskosten für die ersten 5 Jahre pro Baum ermittelt. Hinzu kommt der durchschnittliche Anschaffungspreis für einen Baum. Danach wurde ein Abschlag von 10 % für Sturmschäden usw. vorweggenommen.

Der verbleibende Wert von 2.206.825,59 € wurde als Festwert (Bestand Bäume) eingebucht.

Für die Bestimmung der betriebsgewöhnlichen Nutzungsdauer von abnutzbaren Vermögensgegenständen wurde grundsätzlich die vom Innenministerium im Amtsblatt bekannt gegebene Abschreibungstabelle für Kommunen zu Grunde gelegt.

Aktiva

Anlagevermögen

Summe zum 31.12.2023	145.672.710,82 €
Veränderung gegenüber 31.12.2022	+ 8.248.844,53 €

Immaterielle Vermögensgegenstände

Summe zum 31.12.2023	276.724,42 €
Veränderung gegenüber 31.12.2022	- 46.234,05 €

Gemäß § 40 (4) GemHVO dürfen für immaterielle Vermögensgegenstände des Anlagevermögens, die nicht entgeltlich erworben wurden, kein Aktivposten angesetzt werden.

Dies gilt insbesondere für selbst entwickelte Software und Rechte an Grundstücken Dritter (z. B. Geh- und Wegerechte).

Der größte Zuwachs geht auf die Anschaffung von Lizenzen zurück (+ 24.452,13 €). Insbesondere im Bereich der inneren Verwaltung (Lizenzen zur Nutzung eines E-Akten Programms).

Sachanlagen

Summe zum 31.12.2023	134.245.104,28 €
Veränderung gegenüber 31.12.2022	+ 8.311.354,08 €

Unbebaute Grundstücke und grundstücksgleiche Rechte

Summe zum 31.12.2023	17.730.627,65 €
Veränderung gegenüber 31.12.2021	- 5.354,83 €

Gemäß § 145 (1) Bewertungsgesetz (BewG) sind unbebaute Grundstücke solche Grundstücke, auf denen sich keine benutzbaren Gebäude befinden.

Es gilt nicht der Grundstücksbegriff im Sinne des bürgerlichen Rechts, sondern der Grundstücksbegriff gem. § 70 BewG.

Die Grundstücke wurden folgenden Kategorien zugeordnet:

Grünflächen, Park- und Gartenanl., Naturschutzgeb., Freizeit (Kontenart 021)	4.060.564,53 €
Ackerland (Kontenart 022)	1.432.349,58 €
Wald, Forsten (Kontenart 023)	1.649.067,02 €
Wasserflächen, Seen, Teiche, Hafen, fließende Gewässer (Kontenart 024)	7.226.283,24 €
Sonstige unbebaute Grundstücke (Kontenart 029)	3.362.363,28 €

Natürlich vorkommende Ressourcen wurden grundsätzlich nicht bewertet. Dazu zählen insbesondere der natürlich vorkommende Aufwuchs bzw. Bewuchs (z. B. Rasen, Sträucher usw.), sofern hierfür keine Anschaffungs- oder Herstellungskosten vorliegen. Gleiches gilt für Gewässer u. ä. Hinsichtlich der Bewertung von Bäumen und Forst/Wald siehe „Festwerte“.

Veränderungen:

	Wert zum 31.12.2022	Wert zum 31.12.2023	Wertveränderung
Grünflächen, Park- und Gartenanl., Naturschutzgeb., Freizeit (Kontenart 021)	4.065.919,36 €	4.060.564,53 €	- 5.354,83 €

	Wert zum 31.12.2022	Wert zum 31.12.2023	Wertveränderung
Ackerland (Kontenart 022)	1.432.349,58 €	1.432.349,58 €	0,00 €

	Wert zum 31.12.2022	Wert zum 31.12.2023	Wertveränderung
Wald, Forsten (Kontenart 023)	1.649.067,02 €	1.649.067,02 €	0,00 €

	Wert zum 31.12.2022	Wert zum 31.12.2023	Wertveränderung
Sonstige unbebaute Grundstücke (Kontenart 029)	3.362.363,28 €	3.362.363,28 €	0,00 €

Die größte Veränderung ist bei den Grünflächen zu verzeichnen. Dieses ist hauptsächlich auf den Verkauf und Tausch von Grundstücken zurückzuführen.

Bebaute Grundstücke und grundstücksgleiche Rechte

Summe zum 31.12.2023	70.980.476,21 €
Veränderung gegenüber 31.12.2022	+ 810.174,47 €

Hierzu gehören grundsätzlich:

- Der eigene bebaute Grund und Boden einschl. grundstücksgleicher Rechte, sofern dieser nicht dem Infrastrukturvermögen (Kontengruppe 04) oder den Bauten auf fremden Grund und Boden (Kontengruppe 05) zugeordnet wird und
- die sich darauf befindlichen Gebäude, Aufbauten und Betriebsvorrichtungen (Gebäude), sofern sie nicht anders zugeordnet werden müssen (z. B. Kontogruppe 07- Technische Anlagen)

Zum Begriff des bebauten Grundstücks s. Kontengruppe 02 – unbebaute Grundstücke und § 70 BewG. Bebaute Grundstücke zeichnen sich durch Bauten aus. Bauten sind Gebäude und selbstständige Grundstückseinrichtungen (z. B. Dämme, Kanalbauten, Parkplätze, Straßen, Brücken usw.).

Es folgt folgende Untergliederung:

Kinder- und Jugendeinrichtungen (Kontenart 032)	6.386.961,66 €
Schulen (Kontenart 033)	43.686.135,93 €
Wohnbauten (Kontenart 031)	632.751,05 €
Sonstige Dienst-, Geschäfts- u. Betriebsgebäude (Kontenart 034)	20.274.627,57 €

Kinder- und Jugendeinrichtungen (Kontenart 032)

Hierzu zählen im Wesentlichen die vier städtischen Kindertagesstätten (Butterberg, Neuwerk, Stadtpark und Villa Kunterbunt). Neben den Grundstücken werden z. B. das Gebäude und die Außenanlagen (nicht Spielgeräte oder Innenausstattung) ausgewiesen.

Kindertagesstätte	Grundstückswert	Wert des Gebäudes	Wert der Außenanlagen	Wertveränderung zum 31.12.2022
Villa Kunterbunt	56.655,45 €	550.903,12 €	4.077,71 €	- 28.727,16 €
Stadtpark	244.845,02 €	795.658,03 €	9.400,75 €	- 18.984,13 €
Butterberg	80.244,85 €	3.007.035,51 €	243.858,34 €	+ 2.618.190,58 €
Neuwerk	65.404,58 €	1.004.459,52 €	12.918,91 €	- 24.988,53 €

Im Jahr 2023 wurde auf dem Gelände der Kita Butterberg der Anbau mit samst Außenanlage fertiggestellt. Der Wertezuwachs von 2.618.190,58 ist darauf zurückzuführen. Die Wertveränderung der anderen Kitas in Höhe von insgesamt **- 72.699,82 €** ist größtenteils auf die Abschreibung zurückzuführen.

Schulen (Kontenart 033)

Neben den Grundstücken werden z. B. das Gebäude, die Betriebsvorrichtungen und die Außenanlagen (nicht Spielgeräte oder Innenausstattung) ausgewiesen. Es wurden keine größeren Maßnahmen an Schulen fertiggestellt.

Die Wertminderung im Vergleich zum 31.12.2022 beträgt allerdings insgesamt **- 975.511,42 €** und ist auf die Abschreibung zurückzuführen.

Des Weiteren befinden sich zwei Grundstücke mit einem Wert von insgesamt 356.541,73 € im Eigentum der Stadt Rendsburg, jedoch sind diese jeweils mit einer Schule bebaut, die nicht Eigentum der Stadt Rendsburg ist. Es handelt sich dabei um die Neue Waldorfschule und die Schule Hochfeld.

Wohnbauten (Kontenart 031)

Hierin sind neben den Grundstücken auch die Gebäude (z. B. Wohnhäuser Altes Rathaus und Feuerwache sowie Hausmeisterhäuser) verzeichnet.

Die Wertminderung in Höhe von insgesamt – 9.060,30 € ist auf die Abschreibung zurückzuführen.

Es wurden keine Baumaßnahmen getätigt.

Sonstige Dienst-, Geschäfts- u. Betriebsgebäude (Kontenart 034)

Hierin sind neben den Grundstücken auch die baulichen Anlagen (z. B. Theatergebäude, Umkleidegebäude, Garagen, Außenanlagen, Unterstände usw.) verzeichnet.

Die Wertminderung im Vergleich zum 31.12.2022 beträgt insgesamt – 643.888,79 € und ist auf die reguläre Abschreibung zurückzuführen.

Infrastrukturvermögen

Summe zum 31.12.2022	26.126.721,76 €
Veränderung gegenüber 31.12.2022	- 469.379,91 €

Zum Infrastrukturvermögen im engeren Sinne zählen alle öffentlichen Einrichtungen, die ausschließlich nach ihrer Bauweise und Funktion der örtlichen Infrastruktur dienen. Es umfasst somit neben dem jeweiligen Grund und Boden die darauf befindlichen Bauten wie Kanalisation, Straßenaufbauten mit ihren Verkehrsleitanlagen, Ver- und Entsorgungseinrichtungen, Parkplätze, usw. In Abgrenzung hierzu sind die übrigen öffentlichen Einrichtungen wie Bildungsinstitutionen, Kultur- und Sozialeinrichtungen (Infrastrukturvermögen im weiteren Sinne) i. d. R. dem Bilanzbereich bebaute Grundstücke zuzuordnen. Hierzu zählen auch etwaige Parkplätze, die diesen Liegenschaften zuzuordnen sind und somit zu den jeweiligen Außenanlagen gehören.

Das Infrastrukturvermögen lässt sich ebenfalls wie die bebauten Grundstücke und grundstücksgleiche Rechte in mehrere Bereiche aufteilen.

Zu der Kontengruppe gehören grundsätzlich:

- Der eigene bebaute Grund und Boden einschl. grundstücksgleicher Rechte, sofern dieser nicht anderen Kontengruppen zugeordnet wird und
- die sich darauf befindlichen baulichen Anlagen.

Es folgt folgende Untergliederung:

Grund und Boden des Infrastrukturvermögens (Kontenart 041)	4.818.772,11 €
Brücken und Tunnel (Kontenart 042)	2.157.729,90 €
Gleisanlagen mit Streckenausrüstung und Sicherheitsanlagen (Kontenart 043)	379.657,11 €
Entwässerungs- und Abwasserbeseitigungsanlagen (Kontenart 044)	861.057,26 €
Straßennetz mit Wegen, Plätzen und Verkehrslenkungsanlagen (Kontenart 045)	16.457.445,14 €

Sonstige Bauten des Infrastrukturvermögens (Kontenart 046)	1.452.060,24 €
---	----------------

Entwässerungs- und Abwasserbeseitigungsanlagen (Kontenart 044)

Die „Abwasserbeseitigung“, d. h. das Kanalnetz usw. wird bei der Abwasserbeseitigung Rendsburg (Eigenbetrieb) bilanziert.

Hier sind hauptsächlich die Gräben (z. B. Flakgraben) verzeichnet.

Straßennetz mit Wegen, Plätzen und Verkehrslenkungsanlagen (Kontenart 045)

Diese lassen sich grob wie folgt aufteilen:

Straßennetz Restbuchwert: 9.822.048,59 €

Geh- und Radwege Restbuchwert: 3.837.727,94 €

Bushaltestellen (ohne Bushaltesthäuschen und Grundstück) Restbuchwert: 67,00 €

Parkplätze Restbuchwert: 2.241.151,68 €

Lichtsignalanlagen Restbuchwert: 373.690,48 €

Restliche Vermögensgegenstände (Wege, Plätze usw.) Wert: 182.826,45 €

Zu den größten Baumaßnahmen gehörte der barrierefreie Umbau von Bushaltestellen (insgesamt 92.337,55 €). Der Umbau müsste eigentlich der Unterhaltung zugeordnet werden. Da jedoch Zuweisungen erwartet werden, sind die Kosten investiv zu buchen. Der Aufbau der Bushaltestellen war bereits abgeschrieben. Eine Verlängerung der Restnutzungsdauer ist nicht eingetreten. Die Investition wurde daher im laufenden Jahr komplett abgeschrieben.

Zudem wurde der Neubau des Geh- und Radweges zwischen der Herderschule und dem Wohnmobilstellplatz in 2023 in Höhe von 805.461,57 € fertiggestellt.

Durch die Abschreibung ergab sich jedoch eine Wertminderung von insgesamt **- 418.777,01 €**.

Sonstige Bauten des Infrastrukturvermögens (Kontenart 046)

Hierunter fallen die weiteren Vermögensgegenstände, die nicht den anderen Gruppen zugeordnet werden konnten. Beispielhaft sind hier Wartehäuschen, Kaianlagen, Stege oder der Lärmschutzwand/die Lärmschutzwand aufgeführt.

Zu den größten Maßnahmen gehören folgende:

Das Geländer der Unterführung Berliner Straße wurde erneuert (insgesamt ca. 51.918,47 €)

Zudem wurden Blumenbeete „825 Jahre Rendsburg“ mit einem Wert von insgesamt 82.234,12 € angelegt.

Trotz der Abschreibung der Vermögensgegenstände ergab sich somit dennoch ein Wertezuwachs von insgesamt + 92.683,17 €.

Kunstgegenstände, Kulturdenkmäler

Summe zum 31.12.2023	281.200,86 €
Veränderung gegenüber 31.12.2022	+ 1.201,40 €

Hierbei ist zu unterscheiden:

- Gebrauchskunst:
 - Gebrauchskunstgegenstände von geringer Bedeutung (ND 5 Jahre)
 - Abnutzbare Kunstgegenstände aus Holz (ND 10 Jahre)
 - Abnutzbare Kunstgegenstände aus Metall o. Kunststoff (ND 20 Jahre)
 - Abnutzbare Kunstgegenstände aus Stein o. Mauerwerk (ND 30 Jahre)
- Kulturhistorische Kunst
(unterliegen keiner planmäßigen Abschreibung, sofern keine Abnutzung durch „Gebrauchverschleiß“ einsetzt)

Kulturhistorische Kunst sind bedeutsame Kunstgegenstände und Kulturdenkmäler, welche keinem Werteverlust unterliegen. Solche Kunstgegenstände sind z. B. Werke anerkannter Künstler und keine abnutzbaren Wirtschaftsgüter. Kulturdenkmäler sind z. B. Kriegsdenkmäler, Säulen usw.). Als Gebrauchskunst, d. h. von geringwertiger Bedeutung, wird solche Kunst angesehen, dessen Anschaffungspreis weniger als 5.112,00 € betrug. Über 5.112,00 € wird i. d. R. von einem anerkannten Werk gesprochen.

Die überwiegende Anzahl der Kunstobjekte befindet sich in den Museen im Kulturzentrum. Daneben sind die verbleibenden Kunstobjekte (z. B. Gemälde und Skulpturen) über das Stadtgebiet verteilt. Insbesondere in den städtischen Einrichtungen sind diese Objekte vorzufinden.

Die Kunstobjekte mit Restwert wurden häufig geschenkt bzw. wurden bei diesen durch einen Förderverein oder andere Dritte die Kosten übernommen. Dadurch wird zwar der volle Wert im Anlagevermögen ausgewiesen, jedoch besteht in selbiger Höhe auf der Passivseite ein nicht abzuschreibender Zuschuss, der in der Sonderrücklage ausgewiesen wird.

Die größten Einzelpositionen beziehen sich auf:

- Kunstobjekt / Brunnen Schiffbrückenplatz (100.000,00 €)
- Zeitstrahl Holsteiner Straße (40.920,52 €)
- Kunst am Bau Dein Weg Schule Rotenhof (14.986,46 €)
- Kunstobjekt Conventgarten Bronzefigur auf Betonsäule (16.361,34 €)
- Kunstobjekt Berliner Straße Kalkstein-Plastik, von Paul Heinrich Gnekow (10.686,00 €)

Aufgrund von der Anschaffung von zwei Gemälden von insgesamt 5.500,00 € gab es trotz der Abschreibungen einzelner Kunstgegenstände Werterhöhung von 1.201,40 €

Maschinen, technische Anlagen, Fahrzeuge

Summe zum 31.12.2023	4.114.690,11 €
Veränderung gegenüber 31.12.2022	+ 878.670,32 €

Fahrzeuge werden mit einem Restbuchwert von 963.587,60 € ausgewiesen. Davon sind 849.152,20 € dem Bereich „Feuerwache“ zuzuordnen.

Maschinen (z. B. Reinigungsgeräte, Waschmaschine, Rasenmäher, Photovoltaikanlage usw.) werden mit 266.823,18 € Restbuchwert ausgewiesen.

Technische Anlagen (Betriebsvorrichtungen wie z. B. Aufzugsanlagen, Blockheizkraftwerk, Sicherheitsbeleuchtungsanlage, aber auch Beamer, Musikanlagen, Lichttechnik, Mischpulte und

Flutlichter usw.) haben einen Restbuchwert von 2.679.155,86 €. Es wurden an den Schulen etliche Smartboards angeschafft, was zu dem hohen Wertanstieg im Bereich MTA führt.

Sammelposten MTA werden mit 205.123,47 € gelistet.

Betriebs- und Geschäftsausstattung

Summe zum 31.12.2023	3.050.183,69 €
Veränderung gegenüber 31.12.2022	- 61.446,76 €

Die Betriebs- und Geschäftsausstattung gliedert sich im Wesentlichen wie folgt (Restbuchwert):

- EDV-Geräte: 133.254,05 €
- Lehr- und Lernmaterialien: 22.622,99 €
- Möbel (Büro): 1.346.009,55 €
- Möbel (Einbau): 205.972,31 €
- Sonstige BGA: 336.932,83 €
- Büromaschinen (nicht EDV): 635,40 €
- Sportgeräte: 67.779,99 €
- Sonstige Betriebs- und Geschäftsausstattung über 1.000,00 €: 93.584,40 €
- Spielgeräte innen und außen: 263.106,93 €
- Sammelkosten BGA: 546.941,22 €
- Tresore/Panzerschrank: 245,53 €
- Musikinstrumente: 33.098,49 €

Geleistete Anzahlungen, Anlagen im Bau

Summe zum 31.12.2023	11.150.882,12 €
Veränderung gegenüber 31.12.2022	+ 7.157.489,39 €

Der Wert für die Anlage im Bau teilt sich wie folgt auf:

- Neubau Lärmschutzwand B77: 32.311,69 €
- Herderschule Raumausrüstung: 628.049,96 €
- Neubau/Ertüchtigung Feuerwache: 193.164,95 €
- Neubau Hauptgebäude (Herderschule): 1.270.834,20 €
- Neubau Fachtrakt (Herderschule): 7.367.356,05 €
- Umbau Veloroute 6: 388.962,46 €
- Radwegausbau (Klimaschutz): 1.473.660,09 €
- Mobilitätsstation Grüner Kranz: 39.624,86 €
- ZOB Umbau: 11.709,60 €
- Neubau Geh- und Radweg Bahnhof zur Untereider: 75.744,31 €
- Wanderweg Blenkinsopstr./Sundewitter Weg: 6.762,88 €

- Neubau Brücke Mühlenau: 134.832,55 €
- Ausbau Baustraße: 59.285,71 €
- Neubau Spielplatz an der Untereider: 15.143,66 €
- Mastbrook Modulklassen: 2.124,15 €

Es wurden keine Anzahlungen geleistet.

Finanzanlagen

Summe zum 31.12.2023	11.150.882,12 €
Veränderung gegenüber 31.12.2022	- 16.275,50 €

Es werden jeweils das historische von der Stadt Rendsburg gezahlte Stammkapital als Wert angesetzt.

Anteile an verbundenen Unternehmen

Summe zum 31.12.2023	10.000.000,00 €
Veränderung gegenüber 31.12.2022	0,00 €

- Stadtwerke Rendsburg GmbH: 10.000.000,00 € (100 %)

Beteiligungen

Summe zum 31.12.2023	491.630,00 €
Veränderung gegenüber 31.12.2022	0,00 €

Nordkolleg Rendsburg GmbH, Entwicklungsgesellschaft Borgstedtfelde mbH, Rendsburg Port Authority GmbH, IT-Verbund SH AöR, DigiCult Verband e. G., Entwicklungsagentur für den Lebens- und Wirtschaftsraum Rendsburg, Kunst in der Carlshütte gGmbH, SH Landestheater und Sinfonieorchester GmbH, Museen im Kulturzentrum, Klimaschutzagentur des Kreises Rendsburg-Eckernförde GmbH und Neue Heimat Rendsburg gGmbH, Rendsburg Tourismus und Marketing GmbH.

Das Stammkapital am IT-Verbund SH AöR wurde in der Vergangenheit zurückgezahlt. Gleichfalls gibt es diesen jedoch noch und die Stadt Rendsburg ist unentgeltlich Mitglied.

Sondervermögen

Summe zum 31.12.2023	75.000,00 €
Veränderung gegenüber 31.12.2022	0,00 €

Hierunter fallen:

- Eigenbetrieb Umwelt- und Technikhof der Stadt Rendsburg: 25.000,00 € (100 %)
- Eigenbetrieb Abwasserbeseitigung Rendsburg: 50.000,00 € (100 %)

Ausleihungen

Summe zum 31.12.2023	328.606,18 €
Veränderung gegenüber 31.12.2022	- 16.275,50 €

Hierunter fallen die 9 vergebenen Darlehen (in der Regel Wohnungsdarlehen) der Stadt Rendsburg (letztmalig am 01.07.1999). Die Darlehen wurden planmäßig getilgt.

Wertpapiere des Anlagevermögens

Summe zum 31.12.2023	255.645,94 €
Veränderung gegenüber 31.12.2022	0,00 €

Hierunter fällt die Beteiligung der Stadt Rendsburg an der Sparkasse Mittelholstein AG (Aktien). Es sind die historischen Anschaffungskosten herangezogen worden.

Umlaufvermögen

Summe zum 31.12.2023	8.768.252,80 €
Veränderung gegenüber 31.12.2022	- 3.463.583,05 €

Vorräte

Summe zum 31.12.2023	3.592.750,63 €
Veränderung gegenüber 31.12.2022	+ 3.592.750,63 €

Im Bereich der Liegenschaftsverwaltung wurden Grundstücke angekauft, mit dem Ziel, diese in Zukunft zu veräußern. Hierfür muss noch ein B-Plan aufgestellt und beschlossen werden. Die Vermarktung wird mittelfristig geplant.

Forderungen und sonstige Vermögensgegenstände

Summe zum 31.12.2023	4.944.128,75 €
Veränderung gegenüber 31.12.2022	- 977.045,01 €

Sonstige öffentlich-rechtliche Forderungen

Summe zum 31.12.2023	2.186.648,66 €
Veränderung gegenüber 31.12.2022	+ 129.235,17 €

Davon entfallen auf „Steuern“ (Produkt 6/1/1/000) 2.367.945,40 € (einschl. offene Forderungen aus Vorjahren). Hiervon entfallen auf Gewerbesteuer 2.217.316,37 € und auf Grundsteuer 34.175,94 €. Auf die Hundesteuer entfallen 30.926,13 €. Der Rest stellt sonstige öffentlich-rechtliche Forderungen dar.

Der folgende größte Posten mit 454.971,55 € entfällt auf das Produkt 1/1/1/020 (Finanzverwaltung).

Dabei ist zu berücksichtigen, dass beim Produkt 6/1/1/000 Wertberichtigungen von 990.603,97 € bestehen, welche in der Bilanz nicht berücksichtigt werden dürfen und „in Abzug“ zu bringen sind.

Privatrechtliche Forderungen aus Dienstleistungen

Summe zum 31.12.2023	- 783.237,46 €
Veränderung gegenüber 31.12.2022	- 114.001,52 €

Die drei größten offenen Forderungen bestehen im Bereich Helene-Lange-Gymnasium (rd. 550 T€ offene Schulkostenbeiträge), Herderschule (rd. 270 T€ offene Schulkostenbeiträge), sowie die Ordnungsbehörde (rd. 260 T€).

Es folgen weitere Schulen.

Es wurden weiterhin im Produkt 1/1/1/020 (Finanzverwaltung) Überzahlungen i. H. v. 2.081.550,97 € (Einzahlungen für das Folgejahr) gebucht. Dies führt im Produkt zu einer negativen Forderung und reduziert den Gesamtbestand.

Bei negativen Forderungen (z. B. durch IST-Überzahlungen) ist folgendes zu beachten.

Es wäre unzulässig, solche negativen Werte in der Bilanz ohne Korrektur stehen zu lassen.

Negative Forderungen/zu viel eingegangene Beträge stellen Verbindlichkeiten dar. Negative Verbindlichkeiten/zu viel ausgezahlte Beträge stellen Forderungen dar. Siehe hierzu die klarstellende Vorschrift des § 35 a GemHVO. §§ 17 Abs. 1 und 49 GemHVO bleiben unberührt.

Zunächst ist festzustellen, dass es ein Saldierungsverbot gibt (§ 40 Abs. 3 GemHVO, § 246 Abs. 2 HGB). Eine Aufrechnung i. S. d. §§ 387 ff BGB bleibt davon unberührt. Zudem gilt die Einzelveranschlagung (§ 37 Abs. 1 GemHVO).

Um diese Anforderungen zu erfüllen, werden folgende Buchungen vorgenommen.

Die ursprüngliche Buchung (negative Forderung) bleibt bestehen und reduziert den Betrag der Forderungen.

In gleicher Höhe wurden „Umgliederungen“ vorgenommen, d. h. dass mit Hilfskonten (sonstige Forderungen/Verbindlichkeiten) die Forderungen gebucht (Konto 179*) und als Verbindlichkeit dargestellt wurden (Konto 379*).

So gleichen sich die Forderungen in der Summe aus und die Verbindlichkeiten steigen entsprechend.

Sonstige privatrechtliche Forderungen

Summe zum 31.12.2023	3.458.005,26 €
Veränderung gegenüber 31.12.2022	- 1.020.132,76 €

Die größten Einzelposten betreffen:

- Finanzverwaltung: 2.081.550,97 € (Hilfskonto negative Verbindlichkeiten/Überzahlungen)
- Sozialhilfe (Vorschusskonto): 1.151.730,67 €
- Stadtwerke Rendsburg GmbH: 781.329,07 €
- Grundsicherung lfd. Leistungen (Vorschusskonto): 502.427,14 €

Vorschussskonten betreffen durchlaufende Gelder (fremde Finanzmittel), die nicht im Haushalt geführt werden (s. § 11 GemHVO-Doppik). Sie sind aber in der Finanzrechnung und in der Bilanz zu berücksichtigen (s. Erläuterungen zu § 11 GemHVO-Doppik).

Liquide Mittel

Summe zum 31.12.2023	231.373,42 €
Veränderung gegenüber 31.12.2022	- 6.079.288,67 €

Die größten Bestände sind auf dem Sparbuch Theodor-Thormann-Forstfonds (63.140,32 €) und Sichteinlagen HypoVereinsbank (56.193,66 €).

Aktive Rechnungsabgrenzungsposten (ARAP)

Summe zum 31.12.2023	19.395.476,76 €
Veränderung gegenüber 31.12.2022	+ 2.014.095,97 €

Hierunter fallen grundsätzlich die beiden folgenden Vorgänge:

- Vor dem Abschlussstichtag geleistete Auszahlungen, soweit sie Aufwand für eine bestimmte Zeit nach diesem Tag darstellen gemäß § 49 (1) GemHVO.
- Geleistete (investive) Zuschüsse und Zuweisungen für die Anschaffung oder Herstellung von Vermögensgegenständen gemäß § 40 (7) GemHVO. Diese werden entsprechend der Zweckbindungsfrist oder der gesetzlichen Frist ertragswirksam aufgelöst.

Dabei beziehen sich die wertmäßig größten Zuweisungen (insgesamt 2.318.773,28 €) auf die Zuweisungen an den Strukturfonds der Entwicklungsgesellschaft für den Lebens- und Wirtschaftsraum Rendsburg (ehem. GEP). Nächstgrößter Wert ist die Zuweisungen an die Rendsburg Port Authority GmbH mit 1.425.656,41 €.

Im Bereich der investiven Zuschüsse für den Träger der Kita Eiderkaserne besteht noch ein Restbuchwert von insgesamt 1.325.833,33 €.

Bei der Nordkolleg Rendsburg GmbH verbleibt noch ein Restbuchwert von 416.627,96 €.

Weiterhin werden die noch nicht durch Ausgaben aufgebrauchten Eigenanteile der Stadt Rendsburg im Rahmen der Städtebauförderung (Sanierungsgebiete) für die nachfolgenden Gebiete dargestellt. Dabei ist zu beachten, dass die Bundes- und Landesmittel zunächst nicht berücksichtigt werden (treuhänderische Verwaltung durch die BIG Städtebau GmbH). Erst bei „Übergabe“ der Vermögensgegenständen (z. B. der Straße) wird ein Vermögensgegenstand in voller Höhe angelegt und gleichzeitig die Zuweisungen als Sonderposten passiviert. Der ARAP wird um den Eigenanteil der Stadt reduziert.

- Soziale Stadt Mastbrook: 383.016,83 €
- Stadtumbau West / Eiderkaserne: 7.625.276,46 €
- Altstadt: 2.315.857,66 €
- Nördliche Altstadt: 255.244,10 €
- Obereider: 24.841,05 €
- Eckernförder Str. - Meynstraße: 149.379,63 €

Passiva

Eigenkapital

Summe zum 31.12.2023	38.490.473,03 €
Veränderung gegenüber 31.12.2022	- 1.596.269,89 €

Das Eigenkapital stellt eine Residualgröße (Restgröße) dar und ergibt sich der Höhe nach aus den Vermögenswerten abzüglich der Schulden. Die Aufteilung der Eigenkapitalbestandteile folgt der Gliederung nach § 48 (2) Nr. 1 und § 54 (3) GemHVO.

Vermögen (AKTIVA) – Schulden (Verbindlichkeiten, Sonderposten, Rückstellungen PRAP's) =
Eigenkapital (rechnerisch)

Allgemeine Rücklage

Summe zum 31.12.2023	32.055.603,99 €
Veränderung gegenüber 31.12.2022	- 99.999,00 €

Gemäß § 26 (2) GemHVO-D sind Jahresüberschüsse, die nicht zum Ausgleich eines vorgetragenen Jahresfehlbetrages benötigt werden, der Ergebnismrücklage oder der Allgemeinen Rücklage zuzuführen.

Gemäß § 25 (3) GemHVO-D darf die Ergebnismrücklage höchstens 33 Prozent und soll mindestens 10 Prozent der Allgemeinen Rücklage betragen. Soweit der Anteil der Allgemeinen Rücklage an der Bilanzsumme mindestens 30 Prozent beträgt, kann abweichend von Satz 1 die Ergebnismrücklage mehr als 33 Prozent der Allgemeinen Rücklage betragen.

Der Jahresüberschuss aus dem Jahr 2022 wurde vollumfänglich der Allgemeinen Rücklage zugeführt.

Ab dem 01.01.2024 gilt eine neue Rechtslage, welche im Jahresabschluss 2023 noch keine Anwendung gefunden hat.

Sonderrücklage

Summe zum 31.12.2023	137.219,56 €
Veränderung gegenüber 31.12.2022	0,00 €

Ergebnismrücklage

Summe zum 31.12.2023	7.793.920,37 €
Veränderung gegenüber 31.12.2022	- 1.801.026,62 €

Siehe Erläuterung zur Allgemeinen Rücklage.

Jahresüberschuss / Jahresfehlbetrag

Summe zum 31.12.2023	- 1.496.270,89 €
Veränderung gegenüber 31.12.2022	+ 304.755,73 €

Ausführlich Einzeldarstellungen sind dem Lagebericht zu entnehmen.

Sonderposten

Summe zum 31.12.2023	34.281.196,81 €
Veränderung gegenüber 31.12.2022	- 1.144.695,80 €

Erhaltene (investive) Zuschüsse und Zuweisungen für die Anschaffung oder Herstellung von Vermögensgegenständen sind als Sonderposten zu passivieren, wenn sie aufgelöst werden sollen. Nicht aufzulösende Zuweisungen sind als Sonderrücklage zu passivieren.

Grundsätzlich sind die Zuweisungen und Zuschüsse ertragswirksam entsprechend der betriebsgewöhnlichen Nutzungsdauer des Vermögensgegenstandes aufzulösen. Ansonsten gilt die gesetzliche Frist. Siehe § 40 (5) GemHVO.

Für Beiträge gilt dasselbe gemäß § 40 (6) GemHVO.

Sollte vom Zuwendungsgeber keine Angaben zur Auflösung gemacht worden sein, so wurde davon ausgegangen, dass die Zuweisungen und Zuschüsse aufgelöst werden sollen.

Ebenfalls werden für den investiven unentgeltlichen Zugang von Vermögensgegenständen (insbesondere Spenden) die Gegenstände aktiviert und gleichzeitig ein aufzulösender Sonderposten in gleicher Höhe passiviert, der über die jeweilige Nutzungsdauer ertragswirksam aufgelöst wird.

Es sind Sonderposten i. H. v. 1.069.016,21 € hinzugekommen. Gleichfalls wurden 2.213.712,01 € aufgelöst.

Rückstellungen

Summe zum 31.12.2023	32.767.646,84 €
Veränderung gegenüber 31.12.2022	+ 329.203,37 €

Rückstellungen sind im Vergleich zu Verbindlichkeiten am Bilanzstichtag mit einiger Wahrscheinlichkeit bestehende zukünftig zu erwartende Vermögensminderungen, deren wirtschaftliche Verursachung in einer bereits abgelaufenen Rechnungsperiode liegt. Die Höhe und/oder Fälligkeit ist jedoch noch ungewiss.

Rückstellungen sind nur in Höhe des Betrages anzusetzen, der nach vernünftiger Beurteilung notwendig ist gemäß § 41 (6) GemHVO. Für die Rückstellungen gilt § 24 GemHVO. Andere Rückstellungen (insbesondere in Anlehnung an das HGB) dürfen nicht gebildet werden.

Pensionsrückstellungen

Summe zum 31.12.2023	26.409.268,00 €
Veränderung gegenüber 31.12.2022	+ 296.262,00 €

Pensionsverpflichtungen nach den beamtenrechtlichen Vorschriften. Die Höhe der Rückstellung wurde durch die Versorgungsausgleichskasse (VAK) ermittelt.

Einzelheiten sind der Erläuterung zur Ergebnisrechnung zu entnehmen.

Beihilferückstellungen

Summe zum 31.12.2023	6.273.672,67 €
Veränderung gegenüber 31.12.2022	+ 72.941,37 €

Die Beihilferückstellung entspricht einem vorab ermittelten Prozentsatz der Pensionsrückstellung. Einzelheiten sind der Erläuterung zur Ergebnisrechnung zu entnehmen.

Altersteilzeitrückstellungen

Summe zum 31.12.2023	84.706,17 €
Veränderung gegenüber 31.12.2022	0,00 €

Verfahrensrückstellungen

Summe zum 31.12.2023	0,00 €
Veränderung gegenüber 31.12.2022	- 40.000,00 €

Das Verfahren wurde beendet.

Verbindlichkeiten

Summe zum 31.12.2023	63.766.736,45 €
Veränderung gegenüber 31.12.2022	+ 8.417.750,30 €

Verbindlichkeiten aus Krediten für Investitionen

Summe zum 31.12.2023	56.826.678,25 €
Veränderung gegenüber 31.12.2022	+ 7.383.573,25 €

Es wurden 12.525.000,00 € planmäßig vom Kreditmarkt (allg. Investitionen) aufgenommen und 5.141.426,75 € planmäßig getilgt.

Verbindlichkeiten aus Lieferungen und Leistungen

Summe zum 31.12.2023	162.030,99 €
Veränderung gegenüber 31.12.2022	- 935.893,97 €

Die Verbindlichkeiten bezogen sich überwiegend auf Tilgungen, welche geleistet worden sind.

Sonstige Verbindlichkeiten

Summe zum 31.12.2023	4.100.927,75 €
Veränderung gegenüber 31.12.2022	- 707.146,97 €

Hier werden im Wesentlichen die Verwaahrkonten (siehe auch Erläuterung zu den sonstigen privatrechtlichen Forderungen; Vorschusskonten) ausgewiesen.

Größte Einzelpositionen sind dabei:

- Verwahrgelder Liegenschaften v. Grundstücksverkäufen: 771.590,50 €
- Umsatzsteuer Stadtwerke Rendsburg GmbH: 252.749,49 €
- Vollstreckung (Verwahrkonto): 252.522,58 €
- Baugebühren (Verwahrkonto): 144.120,34 €
- Straßenreinigungsgebühr: 95.749,90 €
- Spenden Flüchtlingshilfe (Verwahrkonto): 80.106,25 €
- Sparbuch Theodor-Thormann-Forstfonds: 63.140,32 €
- Wohngelderstattung (Verwahrkonto): 51.929,99 €

Zudem werden hier die IST-Überzahlungen (kreditorische Debitoren) ausgewiesen. Siehe zur Erläuterung die Position „Privatrechtliche Forderungen aus Dienstleistungen“.

Dabei sind im Wesentlichen folgende Überzahlungen entstanden:

- Produkt Finanzverwaltung: 2.081.550,97 €

Passive Rechnungsabgrenzungsposten (PRAP)

Summe zum 31.12.2023	4.530.387,25 €
Veränderung gegenüber 31.12.2022	+ 793.369,47 €

Hierunter fällt grundsätzlich nur der folgende Vorgang:

- Vor dem Abschlussstichtag eingegangene Einzahlungen, soweit sie Ertrag für eine bestimmte Zeit nach diesem Tag darstellen gemäß § 49 (3) GemHVO-Doppik.
- Antizipative Rechnungsabgrenzungen sind Auszahlungen oder Einzahlungen nach dem Bilanzstichtag, die Aufwand oder Ertrag für einen Zeitraum vor diesem Tag darstellen.
- Zuschüsse, die erst nach Fertigstellung einer Maßnahme AiB, aktiviert werden

Bei den folgenden Produkten wurden wesentliche Rechnungsabgrenzungsposten gebildet:

- Geh- und Radwege: 1.194.878,39 €
- Kindertagesstätten allgemein: 484.060,57 €
- Sonstige schulische Aufgaben: 393.992,07 €
- Öffentliche Verkehrsflächen: 330.496,60 €
- Touristische Angelegenheiten: 350.000,00 €
- Städtebauliche Sanierungs- und Entwicklungsmaßnahmen: 300.000,00 €

Anlagenspiegel zur Schlussbilanz 2023

Stadt Rendsburg

Anlagevermögen	Anschaffungs- und Herstellkosten					Abschreibungen				Restbuchwert am Ende des Wirtschaftsjahres	Restbuchwert am Ende des vorangegangenen Wirtschaftsjahres	Kennzahlen	
	Anfangsstand	Zugang	Abgang	Umbuchungen	Endstand	Anfangsstand	Zugang, d.h. Abschreibungen im Haushaltsjahr	Abgang, d.h. angesammelte Abschreibungen auf die in Spalte 4 ausgewiesenen Abgänge	Endstand			Durchschnittlicher Abschreibungssatz	Durchschnittlicher Restbuchwert
	EUR	EUR	EUR	EUR	EUR	EUR	EUR	EUR	EUR	EUR	EUR	v.H.	v.H.
1	2	3	4	5	6	7	8	9	10	11	12	13	14
1 Immaterielle Vermögensgegenstände	881.111,35	21.358,13	0,00	0,00	902.469,48	558.152,88	67.592,18	0,00	625.745,06	276.724,42	322.958,47	7,49	30,66
2 Sachanlagen	265.824.667,4	13.095.522,73	38.405,20	0,00	278.881.784,9	139.890.917,2	4.777.534,62	31.771,17	144.636.680,6	134.245.104,2	125.933.750,2	1,71	48,14
2.1 Unbebaute Grundstücke und grundstücksgleiche Rechte	17.735.982,49	0,00	5.354,84	0,00	17.730.627,65	0,01	0,00	0,01	0,00	17.730.627,65	17.735.982,48	0,00	100,00
2.1.1 Grünflächen (021)	4.065.919,37	0,00	5.354,84	0,00	4.060.564,53	0,01	0,00	0,01	0,00	4.060.564,53	4.065.919,36	0,00	100,00
2.1.2 Ackerland (022)	1.432.349,58	0,00	0,00	0,00	1.432.349,58	0,00	0,00	0,00	0,00	1.432.349,58	1.432.349,58	0,00	100,00
2.1.3 Wald, Forsten (023)	1.649.067,02	0,00	0,00	0,00	1.649.067,02	0,00	0,00	0,00	0,00	1.649.067,02	1.649.067,02	0,00	100,00
2.1.4 Wasserfl., Seen, Teiche, Hafen, fließ. Gewässer (024)	7.226.283,24	0,00	0,00	0,00	7.226.283,24	0,00	0,00	0,00	0,00	7.226.283,24	7.226.283,24	0,00	100,00
2.1.5 Sonstige unbebaute Grundstücke (029)	3.362.363,28	0,00	0,00	0,00	3.362.363,28	0,00	0,00	0,00	0,00	3.362.363,28	3.362.363,28	0,00	100,00
2.2 Bebaute Grundstücke und grundstücksgleiche Rechte	97.475.471,07	2.623.394,62	832,14	0,00	100.098.033,5	27.305.169,33	1.812.388,01	0,00	29.117.557,34	70.980.476,21	70.170.301,74	1,81	70,91
2.2.1 Kinder- und Jugendeinrichtungen	5.653.001,26	2.544.178,12	0,00	0,00	8.197.179,38	1.704.674,58	105.543,14	0,00	1.810.217,72	6.386.961,66	3.948.326,68	1,29	77,92
2.2.1.1 Grund und Boden (0321)	447.149,90	0,00	0,00	0,00	447.149,90	0,00	0,00	0,00	0,00	447.149,90	447.149,90	0,00	100,00
2.2.1.2 Gebäude, Aufbauten und Betriebsvorrichtungen (0322)	4.736.797,44	2.295.127,97	0,00	0,00	7.031.925,41	1.529.288,29	92.633,82	0,00	1.621.922,11	5.410.003,30	3.207.509,15	1,32	76,93
2.2.1.3 Außenanlagen und Zubehör (0323)	469.053,92	249.050,15	0,00	0,00	718.104,07	175.386,29	12.909,32	0,00	188.295,61	529.808,46	293.667,63	1,80	73,78
2.2.2 Schulen	59.481.775,76	74.548,12	0,00	0,00	59.556.323,88	14.820.128,41	1.050.059,54	0,00	15.870.187,95	43.686.135,93	44.661.647,35	1,76	73,35

Anlagenspiegel zur Schlussbilanz 2023

Stadt Rendsburg

Anlagevermögen	Anschaffungs- und Herstellkosten					Abschreibungen				Restbuchwert am Ende des Wirtschaftsjahres	Restbuchwert am Ende des vorangegangenen Wirtschaftsjahres	Kennzahlen	
	Anfangsstand	Zugang	Abgang	Umbuchungen	Endstand	Anfangsstand	Zugang, d.h. Abschreibungen im Haushaltsjahr	Abgang, d.h. angesammelte Abschreibungen auf die in Spalte 4 ausgewiesenen Abgänge	Endstand			Durchschnittlicher Abschreibungssatz	Durchschnittlicher Restbuchwert
	EUR	EUR	EUR	EUR	EUR	EUR	EUR	EUR	EUR	EUR	EUR	v.H.	v.H.
1	2	3	4	5	6	7	8	9	10	11	12	13	14
2.2.2.1 Grund und Boden (0331)	6.015.628,23	0,00	0,00	0,00	6.015.628,23	0,00	0,00	0,00	0,00	6.015.628,23	6.015.628,23	0,00	100,00
2.2.2.2 Gebäude, Aufbauten und Betriebsvorrichtungen (0332)	51.648.569,16	74.548,12	0,00	0,00	51.723.117,28	13.719.718,26	1.014.836,04	0,00	14.734.554,30	36.988.562,98	37.928.850,90	1,96	71,51
2.2.2.3 Außenanlagen und Zubehör (0333)	1.817.578,37	0,00	0,00	0,00	1.817.578,37	1.100.410,15	35.223,50	0,00	1.135.633,65	681.944,72	717.168,22	1,94	37,52
2.2.3 Wohnbauten	925.868,46	0,00	832,14	0,00	925.036,32	284.057,11	8.228,16	0,00	292.285,27	632.751,05	641.811,35	0,89	68,40
2.2.3.1 Grund und Boden (0311)	400.643,24	0,00	832,14	0,00	399.811,10	0,00	0,00	0,00	0,00	399.811,10	400.643,24	0,00	100,00
2.2.3.2 Gebäude, Aufbauten und Betriebsvorrichtungen (0312)	525.225,22	0,00	0,00	0,00	525.225,22	284.057,11	8.228,16	0,00	292.285,27	232.939,95	241.168,11	1,57	44,35
2.2.3.3 Außenanlagen und Zubehör (0313)	0,00	0,00	0,00	0,00	0,00	0,00	0,00	0,00	0,00	0,00	0,00	0,00	0,00
2.2.4 Sonst. Dienst-, Geschäfts- und Betriebsgebäude	31.414.825,59	4.668,38	0,00	0,00	31.419.493,97	10.496.309,23	648.557,17	0,00	11.144.866,40	20.274.627,57	20.918.516,36	2,06	64,53
2.2.4.1 Grund und Boden (0341)	8.251.233,10	3.015,73	0,00	0,00	8.254.248,83	0,00	0,00	0,00	0,00	8.254.248,83	8.251.233,10	2,06	64,53
2.2.4.2 Gebäude, Aufbauten und Betriebsvorrichtungen (0342)	22.373.503,74	0,00	0,00	0,00	22.373.503,74	9.869.853,16	635.235,48	0,00	10.505.088,64	11.868.415,10	12.503.650,58	2,84	53,05
2.2.4.3 Außenanlagen und Zubehör (0343)	790.088,75	1.652,65	0,00	0,00	791.741,40	626.456,07	13.321,69	0,00	639.777,76	151.963,64	163.632,68	1,68	19,19
2.3 Infrastrukturvermögen	120.432.059,2	1.125.366,13	445,06	0,00	121.556.980,3	93.835.957,58	1.594.300,98	0,00	95.430.258,56	26.126.721,76	26.596.101,67	1,31	21,49
2.3.1 Grund und Boden des Infrastrukturvermögens (041)	4.819.217,17	0,00	445,06	0,00	4.818.772,11	0,00	0,00	0,00	0,00	4.818.772,11	4.819.217,17	0,00	100,00
2.3.2 Brücken und Tunnel (042)	5.484.907,79	0,00	0,00	0,00	5.484.907,79	3.245.361,23	81.816,66	0,00	3.327.177,89	2.157.729,90	2.239.546,56	1,49	39,34

Anlagenspiegel zur Schlussbilanz 2023

Stadt Rendsburg

Anlagevermögen	Anschaffungs- und Herstellkosten					Abschreibungen				Restbuchwert am Ende des Wirtschaftsjahres	Restbuchwert am Ende des vorangegangenen Wirtschaftsjahres	Kennzahlen	
	Anfangsstand	Zugang	Abgang	Umbuchungen	Endstand	Anfangsstand	Zugang, d.h. Abschreibungen im Haushaltsjahr	Abgang, d.h. angesammelte Abschreibungen auf die in Spalte 4 ausgewiesenen Abgänge	Endstand			Durchschnittlicher Abschreibungssatz	Durchschnittlicher Restbuchwert
	EUR	EUR	EUR	EUR	EUR	EUR	EUR	EUR	EUR	EUR	EUR	v.H.	v.H.
1	2	3	4	5	6	7	8	9	10	11	12	13	14
2.3.3 Gleisanlagen mit Streckenausrüstung und Sicherheitsanlagen (043)	867.431,85	0,00	0,00	0,00	867.431,85	453.077,40	34.697,34	0,00	487.774,74	379.657,11	414.354,45	4,00	43,77
2.3.4 Entwässerungs- und Abwasserbeseitigungsanlagen (044)	1.316.783,46	0,00	0,00	0,00	1.316.783,46	429.399,19	26.327,01	0,00	455.726,20	861.057,26	887.384,27	2,00	65,39
2.3.5 Straßennetz mit Wegen, Plätzen und Verkehrslenkungsanlagen (045)	104.958.127,6	970.619,05	0,00	0,00	105.928.746,6	88.081.905,49	1.389.396,06	0,00	89.471.301,55	16.457.445,14	16.876.222,15	1,31	15,54
2.3.6 Sonstige Bauten des Infrastrukturvermögens (046)	2.985.591,34	154.747,08	0,00	0,00	3.140.338,42	1.626.214,27	62.063,91	0,00	1.688.278,18	1.452.060,24	1.359.377,07	1,98	46,24
2.4 Bauten auf fremden Grund und Boden (05)	0,00	0,00	0,00	0,00	0,00	0,00	0,00	0,00	0,00	0,00	0,00	0,00	0,00
2.5 Kunstgegenstände, Kulturdenkmäler (06)	396.098,29	5.501,00	1.380,49	0,00	400.218,80	116.098,83	4.298,60	1.379,49	119.017,94	281.200,86	279.999,46	1,07	70,26
2.6 Maschinen und technische Anlagen, Fahrzeuge (07)	13.145.920,77	1.665.022,01	30.071,58	0,00	14.780.871,20	9.909.900,98	786.350,69	30.070,58	10.666.181,09	4.114.690,11	3.236.019,79	5,32	27,84
2.7 Betriebs- und Geschäftsausstattung (08)	10.786.310,23	518.749,58	321,09	0,00	11.304.738,72	7.674.679,78	580.196,34	321,09	8.254.555,03	3.050.183,69	3.111.630,45	5,13	26,98
2.8 Geleistete Anzahlungen, Anlagen im Bau (09)	5.852.825,31	7.157.489,39	0,00	0,00	13.010.314,70	1.049.110,70	0,00	0,00	1.049.110,70	11.961.204,00	4.803.714,61	0,00	91,94

Anlagenspiegel zur Schlussbilanz 2023

Stadt Rendsburg

Anlagevermögen	Anschaffungs- und Herstellkosten					Abschreibungen				Restbuchwert am Ende des Wirtschaftsjahres	Restbuchwert am Ende des vorangegangenen Wirtschaftsjahres	Kennzahlen	
	Anfangsstand	Zugang	Abgang	Umbuchungen	Endstand	Anfangsstand	Zugang, d.h. Abschreibungen im Haushaltsjahr	Abgang, d.h. angesammelte Abschreibungen auf die in Spalte 4 ausgewiesenen Abgänge	Endstand			Durchschnittlicher Abschreibungssatz	Durchschnittlicher Restbuchwert
	EUR	EUR	EUR	EUR	EUR	EUR	EUR	EUR	EUR	EUR	EUR	v.H.	v.H.
1	2	3	4	5	6	7	8	9	10	11	12	13	14
3 Finanzanlagen	12.277.127,12	0,00	0,00	0,00	12.277.127,12	1.109.969,50	16.275,50	0,00	1.126.245,00	11.150.882,12	11.167.157,62	0,13	90,83
3.1 Anteile an verbundenen Unternehmen (10)	10.000.000,00	0,00	0,00	0,00	10.000.000,00	0,00	0,00	0,00	0,00	10.000.000,00	10.000.000,00	0,00	100,00
3.2 Beteiligungen (11)	491.630,00	0,00	0,00	0,00	491.630,00	0,00	0,00	0,00	0,00	491.630,00	491.630,00	0,00	100,00
3.3 Sondervermögen (12)	1.097.583,76	0,00	0,00	0,00	1.097.583,76	1.022.583,76	0,00	0,00	1.022.583,76	75.000,00	75.000,00	0,00	6,83
3.4 Ausleihungen	432.267,42	0,00	0,00	0,00	432.267,42	87.385,74	16.275,50	0,00	103.661,24	328.606,18	344.881,68	3,77	76,02
3.4.1 Ausleihungen an verbundenen Unternehmen, Beteiligungen, Sondervermögen (1315)	0,00	0,00	0,00	0,00	0,00	0,00	0,00	0,00	0,00	0,00	0,00	0,00	0,00
3.4.2 Sonstige Ausleihungen (131 ohne 1315)	432.267,42	0,00	0,00	0,00	432.267,42	87.385,74	16.275,50	0,00	103.661,24	328.606,18	344.881,68	3,77	76,02
3.5 Wertpapiere des Anlagevermögens (14)	255.645,94	0,00	0,00	0,00	255.645,94	0,00	0,00	0,00	0,00	255.645,94	255.645,94	0,00	100,00



RENSBURG

Die Bürgermeisterin

Stadt Rendsburg

Forderungsspiegel zum 31.12.2023

für das Haushaltsjahr

2023

Forderungsspiegel

Schlussbilanz 2023

Art der Forderungen ¹		Gesamt- betrag des Haus- halts- jahres EUR	mit einer Restlaufzeit von			Gesamt- betrag des Vor- jahres EUR
			bis zu 1 Jahr	1 bis 5 Jahre	mehr als 5 Jahre	
			EUR	EUR	EUR	
1 ²⁺³	2	3	4	5	6	7
161	2.2.1. Öffentlich-rechtliche Forderungen aus Dienstleistungen	7.404,95	7.404,95	0,00	0,00	27.219,71
169	2.2.2. Sonstige öffentlich-rechtliche Forderungen	3.188.472,99	3.188.472,99	0,00	0,00	3.175.927,10
171	2.2.3. Privatrechtliche Forderungen aus Dienstleistungen	783.083,91-	783.083,91-	0,00	0,00	669.235,94-
179	2.2.4. Sonstige privatrechtliche Forderungen	3.458.313,26	3.458.313,26	0,00	0,00	4.478.138,02
178	2.2.5. Sonstige Vermögensgegenstände	80.217,30	80.217,30	0,00	0,00	32.203,44
	Summe	5.951.324,59	5.951.324,59	0,00	0,00	7.044.252,33

¹ siehe auch § 48 Abs. 3 GemHVO-Doppik.

² Die Ziffern geben an, in welchen Kontengruppen und Kontenarten veranschlagt wird.

³ Die Kontengruppe 21 wird in der Bilanz nicht ausgewiesen lt. VV-Kontenrahmen. Sie wird aber bei den Forderungen abgesetzt (Vorsichtsprinzip). Der Forderungsspiegel weist die Forderungen jedoch in voller Höhe aus (ohne Absetzung). Insofern kann es hier zu Differenzen kommen.



RENSBURG

Die Bürgermeisterin

Stadt Rendsburg

Verbindlichkeitspiegel zum 31.12.2023

für das Haushaltsjahr

2023

Verbindlichkeitspiegel

Schlussbilanz 2023

Art der Verbindlichkeit ¹		Gesamt- betrag des Haus- halts- jahres EUR	mit einer Restlaufzeit von			Gesamt- betrag des Vor- jahres EUR
			bis zu 1 Jahr	1 bis 5 Jahre	mehr als 5 Jahre	
			EUR	EUR	EUR	
1 ²⁺⁴	2	3	4	5	6	7
30	4.1. Anleihen	0,00	0,00	0,00	0,00	0,00
32	4.2. Verbindlichkeiten aus Krediten für Investitionen	56.826.678,25	0,00	389.522,97	56.437.155,28	49.443.105,00
321-	4.2.1 von verbundenen Unternehmen, Beteiligungen, Sondervermögen	0,00	0,00	0,00	0,00	0,00
321-	4.2.2 vom öffentlichen Bereich	2.657.503,88	0,00	31.100,00	2.626.403,88	2.948.705,49
321-	4.2.3 vom privaten Kreditmarkt	54.169.174,37	0,00	358.422,97	53.810.751,40	46.494.399,51
33	4.3. Verbindlichkeiten aus Kassenkrediten	2.677.099,46	2.677.099,46	0,00	0,00	0,00
34	4.4. Verbindlichkeiten aus Vorgängen, die Kreditaufnahmen wirtsch. gleichkommen	0,00	0,00	0,00	0,00	0,00
35	4.5. Verbindlichkeiten aus Lieferungen und Leistungen	161.728,99	161.728,99	0,00	0,00	1.097.184,41
36	4.6. Verbindlichkeiten aus Transferleistungen	0,00	0,00	0,00	0,00	118,53-
37	4.7. Sonstige Verbindlichkeiten	4.100.927,75	4.100.927,75	0,00	0,00	4.808.074,72
	Summe	63.766.434,45	6.939.756,20	389.522,97	56.437.155,28	55.348.245,60
	Nachrichtlich:					
	Schulden aus Vorgängen, die Kreditaufnahmen wirtschaftlich gleichkommen, soweit nicht unter Pos. 4.4	0,00	0,00	0,00	0,00	0,00
	Schulden der Sondervermögen mit Sonderrechnung	27.292.825,38	3.819.615,09	7.169.140,60	16.304.069,69	8.672.440,38
	- aus Krediten	27.292.825,38	3.819.615,09	7.169.140,60	16.304.069,69	8.672.440,38
	- aus Vorgängen, die Kreditaufnahmen wirtschaftlich gleichkommen	0,00	0,00	0,00	0,00	0,00

¹ siehe auch § 48 Abs. 4 GemHVO-Doppik

² Die Ziffern geben an, in welchen Kontengruppen und Kontenarten veranschlagt wird.

³ Die Angaben sind zu trennen nach den verschiedenen Sondervermögen (z.B. Stadtwerke, Krankenhaus usw.)

⁴ Die Kontengruppe 21 wird in der Bilanz nicht ausgewiesen lt. VV-Kontenrahmen. Sie wird aber bei den Verbindlichkeiten abgesetzt (Vorsichtsprinzip). Der Verbindlichkeitspiegel weist die Verbindlichkeiten jedoch in voller Höhe aus (ohne Absetzung). Insofern kann es hier zu Differenzen kommen. Die Konten 3791201 und 3791211 werden in der Bilanz als PRAP ausgewiesen und nicht als sonstige Verbindlichkeiten.

gebildete Ermächtigungsübertragungen ins Folgejahr

Stadt Rendsburg
Haushaltsjahr 2023

Ergebniskonten

Produkt							
1/1/1/000 Gemeindeorgane							
Produkt	Konto	Bezeichnung	Ermächtigung gesamt	Inanspruch- nahme	verfügbar ohne neu gebildete Ermächtigungs- übertragung	neu gebildete Ermächtigungs- übertragung	danach noch verfügbar
			-1 -	-2 -	-3 -	-4 -	-5 -
111000	5241001	Heizung, Beleuchtung, Gas, Wasser (Verwaltung)	22.000,00	8.077,84	13.922,16	6.500,00	7.422,16
Summe Erträge 1/1/1/000			0,00	0,00	0,00	0,00	0,00
Summe Aufwendungen 1/1/1/000			22.000,00	8.077,84	13.922,16	6.500,00	7.422,16
Abgleich 1/1/1/000			22.000,00-	8.077,84-	13.922,16-	6.500,00-	7.422,16-
Produkt							
1/1/1/010 Innere Verwaltungsangelegenheiten							
Produkt	Konto	Bezeichnung	Ermächtigung gesamt	Inanspruch- nahme	verfügbar ohne neu gebildete Ermächtigungs- übertragung	neu gebildete Ermächtigungs- übertragung	danach noch verfügbar
			-1 -	-2 -	-3 -	-4 -	-5 -
111010	5431007	Sonstige Geschäftsaufwendungen	166.003,00	127.569,67	38.433,33	20.000,00	18.433,33
111010	5291100	Verwaltungs- und Betriebsaufwendungen (Festwerte)	74.000,00	18.106,17	55.893,83	3.900,00	51.993,83
111010	5211003	Unterhaltung der Grundstücke und baulichen Anlagen	37.400,00	19.621,51	17.778,49	7.000,00	10.778,49
111010	5211002	Unterhaltung der Grundstücke und baulichen Anlagen	39.500,00	0,00	39.500,00	8.000,00	31.500,00
111010	5211000	Bauliche Unterhaltung	217.910,63	147.814,03	70.096,60	35.000,00	35.096,60
Summe Erträge 1/1/1/010			0,00	0,00	0,00	0,00	0,00
Summe Aufwendungen 1/1/1/010			534.813,63	313.111,38	221.702,25	73.900,00	147.802,25
Abgleich 1/1/1/010			534.813,63-	313.111,38-	221.702,25-	73.900,00-	147.802,25-
Produkt							
1/1/1/020 Finanzverwaltung							
Produkt	Konto	Bezeichnung	Ermächtigung gesamt	Inanspruch- nahme	verfügbar ohne neu gebildete Ermächtigungs- übertragung	neu gebildete Ermächtigungs- übertragung	danach noch verfügbar
			-1 -	-2 -	-3 -	-4 -	-5 -
111020	5431006	Geschäftsaufwendungen Planungs- und Gutachtenkosten	75.500,00	22.021,23	53.478,77	40.000,00	13.478,77
Summe Erträge 1/1/1/020			0,00	0,00	0,00	0,00	0,00
Summe Aufwendungen 1/1/1/020			75.500,00	22.021,23	53.478,77	40.000,00	13.478,77
Abgleich 1/1/1/020			75.500,00-	22.021,23-	53.478,77-	40.000,00-	13.478,77-
Produkt							
1/1/1/030 Liegenschaftsverwaltung							
Produkt	Konto	Bezeichnung	Ermächtigung gesamt	Inanspruch- nahme	verfügbar ohne neu gebildete Ermächtigungs- übertragung	neu gebildete Ermächtigungs- übertragung	danach noch verfügbar
			-1 -	-2 -	-3 -	-4 -	-5 -
111030	5221001	Unterhaltung des sonstigen unbeweglichen Vermögens	56.763,18	40.478,36	16.284,82	16.284,82	0,00
111030	5211000	Bauliche Unterhaltung	71.900,00	22.447,10	49.452,90	40.000,00	9.452,90

gebildete Ermächtigungsübertragungen ins Folgejahr

Stadt Rendsburg

Haushaltsjahr 2023

Ergebniskonten

Produkt 1/1/1/030 Liegenschaftsverwaltung						
Produkt	Konto	Bezeichnung	Ermächtigung gesamt	Inanspruch- nahme	verfügbar ohne neu gebildete Ermächtigungs- übertragung	neu gebildete Ermächtigungs- übertragung
						danach noch verfügbar
			-1 -	-2 -	-3 -	-4 -
			-5 -			
Summe Erträge 1/1/1/030			0,00	0,00	0,00	0,00
Summe Aufwendungen 1/1/1/030			128.663,18	62.925,46	65.737,72	56.284,82
Abgleich 1/1/1/030			128.663,18-	62.925,46-	65.737,72-	56.284,82-
Produkt 1/2/2/000 Ordnungsbehörde						
Produkt	Konto	Bezeichnung	Ermächtigung gesamt	Inanspruch- nahme	verfügbar ohne neu gebildete Ermächtigungs- übertragung	neu gebildete Ermächtigungs- übertragung
						danach noch verfügbar
			-1 -	-2 -	-3 -	-4 -
			-5 -			
122000	5261000	Dienst- und Schutzkleidung, persönliche Ausrüstung	31.277,37	28.653,95	2.623,42	4.905,87
Summe Erträge 1/2/2/000			0,00	0,00	0,00	0,00
Summe Aufwendungen 1/2/2/000			31.277,37	28.653,95	2.623,42	4.905,87
Abgleich 1/2/2/000			31.277,37-	28.653,95-	2.623,42-	4.905,87-
Produkt 1/2/6/000 Feuerlöschwesen						
Produkt	Konto	Bezeichnung	Ermächtigung gesamt	Inanspruch- nahme	verfügbar ohne neu gebildete Ermächtigungs- übertragung	neu gebildete Ermächtigungs- übertragung
						danach noch verfügbar
			-1 -	-2 -	-3 -	-4 -
			-5 -			
126000	5241002	Reinigungskosten (Verwaltung)	3.500,00	1.786,28	1.713,72	1.713,72
Summe Erträge 1/2/6/000			0,00	0,00	0,00	0,00
Summe Aufwendungen 1/2/6/000			3.500,00	1.786,28	1.713,72	1.713,72
Abgleich 1/2/6/000			3.500,00-	1.786,28-	1.713,72-	1.713,72-
Produkt 2/1/1/000 Grundschule Mastbrook						
Produkt	Konto	Bezeichnung	Ermächtigung gesamt	Inanspruch- nahme	verfügbar ohne neu gebildete Ermächtigungs- übertragung	neu gebildete Ermächtigungs- übertragung
						danach noch verfügbar
			-1 -	-2 -	-3 -	-4 -
			-5 -			
211000	5431001	Geschäftsaufwendungen Bücher, Zeitschriften, Zeitungen usw.	100,00	115,00	15,00-	100,00
211000	5431000	Geschäftsaufwendungen Bürobedarf	500,00	340,00	160,00	500,00
211000	5271001	Büroinventar (Maschinen, Anlagen, Geräte usw.)	500,00	85,00	415,00	500,00
211000	5261002	Besondere Aufwendungen für Beschäftigte	2.000,00	1.843,40	156,60	156,60
211000	5241002	Reinigungskosten (Verwaltung)	51.306,56	45.823,07	5.483,49	3.200,00
211000	5211000	Bauliche Unterhaltung	172.827,00	170.212,28	2.614,72	4.000,00
Summe Erträge 2/1/1/000			0,00	0,00	0,00	0,00
Summe Aufwendungen 2/1/1/000			227.233,56	218.418,75	8.814,81	8.456,60
Abgleich 2/1/1/000			227.233,56-	218.418,75-	8.814,81-	8.456,60-

gebildete Ermächtigungsübertragungen ins Folgejahr

Stadt Rendsburg
Haushaltsjahr 2023

Ergebniskonten

Produkt 2/1/1/100 Grundschule Neuwerk							
Produkt	Konto	Bezeichnung	Ermächtigung gesamt	Inanspruch- nahme	verfügbar ohne neu gebildete Ermächtigungs- übertragung	neu gebildete Ermächtigungs- übertragung	danach noch verfügbar
			-1 -	-2 -	-3 -	-4 -	-5 -
211100	5241002	Reinigungskosten (Verwaltung)	13.771,99	9.608,30	4.163,69	4.163,69	0,00
Summe Erträge 2/1/1/100			0,00	0,00	0,00	0,00	0,00
Summe Aufwendungen 2/1/1/100			13.771,99	9.608,30	4.163,69	4.163,69	0,00
Abgleich 2/1/1/100			13.771,99-	9.608,30-	4.163,69-	4.163,69-	0,00
Produkt 2/1/1/200 Grundschule Obereider							
Produkt	Konto	Bezeichnung	Ermächtigung gesamt	Inanspruch- nahme	verfügbar ohne neu gebildete Ermächtigungs- übertragung	neu gebildete Ermächtigungs- übertragung	danach noch verfügbar
			-1 -	-2 -	-3 -	-4 -	-5 -
211200	5241002	Reinigungskosten (Verwaltung)	21.703,57	13.179,21	8.524,36	8.524,36	0,00
211200	5211000	Bauliche Unterhaltung	221.900,00	145.420,52	76.479,48	20.000,00	56.479,48
Summe Erträge 2/1/1/200			0,00	0,00	0,00	0,00	0,00
Summe Aufwendungen 2/1/1/200			243.603,57	158.599,73	85.003,84	28.524,36	56.479,48
Abgleich 2/1/1/200			243.603,57-	158.599,73-	85.003,84-	28.524,36-	56.479,48-
Produkt 2/1/1/300 Grundschule Rotenhof							
Produkt	Konto	Bezeichnung	Ermächtigung gesamt	Inanspruch- nahme	verfügbar ohne neu gebildete Ermächtigungs- übertragung	neu gebildete Ermächtigungs- übertragung	danach noch verfügbar
			-1 -	-2 -	-3 -	-4 -	-5 -
211300	5241002	Reinigungskosten (Verwaltung)	34.400,00	29.736,24	4.663,76	4.663,76	0,00
Summe Erträge 2/1/1/300			0,00	0,00	0,00	0,00	0,00
Summe Aufwendungen 2/1/1/300			34.400,00	29.736,24	4.663,76	4.663,76	0,00
Abgleich 2/1/1/300			34.400,00-	29.736,24-	4.663,76-	4.663,76-	0,00
Produkt 2/1/1/400 Grundschule Nobiskrug							
Produkt	Konto	Bezeichnung	Ermächtigung gesamt	Inanspruch- nahme	verfügbar ohne neu gebildete Ermächtigungs- übertragung	neu gebildete Ermächtigungs- übertragung	danach noch verfügbar
			-1 -	-2 -	-3 -	-4 -	-5 -
211400	5241002	Reinigungskosten (Verwaltung)	28.383,09	26.626,87	1.756,22	1.756,22	0,00
211400	5211000	Bauliche Unterhaltung	67.500,00	48.140,37	19.359,63	18.500,00	859,63
Summe Erträge 2/1/1/400			0,00	0,00	0,00	0,00	0,00
Summe Aufwendungen 2/1/1/400			95.883,09	74.767,24	21.115,85	20.256,22	859,63
Abgleich 2/1/1/400			95.883,09-	74.767,24-	21.115,85-	20.256,22-	859,63-

gebildete Ermächtigungsübertragungen ins Folgejahr

Stadt Rendsburg
Haushaltsjahr 2023

Ergebniskonten

Produkt 2/1/7/000 Gymnasium Herderschule							
Produkt	Konto	Bezeichnung	Ermächtigung gesamt	Inanspruch- nahme	verfügbar ohne neu gebildete Ermächtigungs- übertragung	neu gebildete Ermächtigungs- übertragung	danach noch verfügbar
			-1 -	-2 -	-3 -	-4 -	-5 -
217000	5291101	Verwaltungs- und Betriebsaufwendungen (Festwerte)	10.600,00	2.561,53	8.038,47	700,00	7.338,47
217000	5291100	Verwaltungs- und Betriebsaufwendungen (Festwerte)	18.418,64	0,00	18.418,64	19.258,64	840,00-
217000	5291003	Verwaltungs- und Betriebsaufwendungen	30.000,00	0,00	30.000,00	30.000,00	0,00
217000	5241002	Reinigungskosten (Verwaltung)	23.289,02	20.067,09	3.221,93	3.221,93	0,00
217000	5232001	Leasing	115.000,00	112.812,00	2.188,00	2.188,00	0,00
217000	5211002	Unterhaltung der Grundstücke und baulichen Anlagen	125.000,00	0,00	125.000,00	125.000,00	0,00
217000	5211000	Bauliche Unterhaltung	137.800,00	117.514,41	20.285,59	5.000,00	15.285,59
Summe Erträge 2/1/7/000			0,00	0,00	0,00	0,00	0,00
Summe Aufwendungen 2/1/7/000			460.107,66	252.955,03	207.152,63	185.368,57	21.784,06
Abgleich 2/1/7/000			460.107,66-	252.955,03-	207.152,63-	185.368,57-	21.784,06-
Produkt 2/1/7/100 Helene-Lange-Gymnasium							
Produkt	Konto	Bezeichnung	Ermächtigung gesamt	Inanspruch- nahme	verfügbar ohne neu gebildete Ermächtigungs- übertragung	neu gebildete Ermächtigungs- übertragung	danach noch verfügbar
			-1 -	-2 -	-3 -	-4 -	-5 -
217100	5291100	Verwaltungs- und Betriebsaufwendungen (Festwerte)	9.500,00	0,00	9.500,00	9.500,00	0,00
217100	5221001	Unterhaltung des sonstigen unbeweglichen Vermögens	5.000,00	0,00	5.000,00	5.000,00	0,00
217100	5211000	Bauliche Unterhaltung	240.346,11	189.545,34	50.800,77	25.000,00	25.800,77
Summe Erträge 2/1/7/100			0,00	0,00	0,00	0,00	0,00
Summe Aufwendungen 2/1/7/100			254.846,11	189.545,34	65.300,77	39.500,00	25.800,77
Abgleich 2/1/7/100			254.846,11-	189.545,34-	65.300,77-	39.500,00-	25.800,77-
Produkt 2/1/7/200 Gymnasium Kronwerk							
Produkt	Konto	Bezeichnung	Ermächtigung gesamt	Inanspruch- nahme	verfügbar ohne neu gebildete Ermächtigungs- übertragung	neu gebildete Ermächtigungs- übertragung	danach noch verfügbar
			-1 -	-2 -	-3 -	-4 -	-5 -
217200	5458004	Erstattungen an d. übrigen Bereiche	21.500,00	15.060,00	6.440,00	2.840,00	3.600,00
217200	5291101	Verwaltungs- und Betriebsaufwendungen (Festwerte)	48.839,27	40.020,07	8.819,20	8.819,20	0,00
217200	5291100	Verwaltungs- und Betriebsaufwendungen (Festwerte)	14.340,42	3.832,28	10.508,14	10.508,14	0,00
217200	5241002	Reinigungskosten (Verwaltung)	209.500,00	192.159,56	17.340,44	17.340,44	0,00
217200	5211000	Bauliche Unterhaltung	194.583,96	148.429,17	46.154,79	17.000,00	29.154,79
Summe Erträge 2/1/7/200			0,00	0,00	0,00	0,00	0,00
Summe Aufwendungen 2/1/7/200			488.763,65	399.501,08	89.262,57	56.507,78	32.754,79
Abgleich 2/1/7/200			488.763,65-	399.501,08-	89.262,57-	56.507,78-	32.754,79-

gebildete Ermächtigungsübertragungen ins Folgejahr

Stadt Rendsburg
Haushaltsjahr 2023

Ergebniskonten

Produkt 2/1/8/200 Gemeinschaftsschule Schule Altstadt							
Produkt	Konto	Bezeichnung	Ermächtigung gesamt	Inanspruch- nahme	verfügbar ohne neu gebildete Ermächtigungs- übertragung	neu gebildete Ermächtigungs- übertragung	danach noch verfügbar
			-1 -	-2 -	-3 -	-4 -	-5 -
218200	5441001	Steuern, Versicherungen, Schadensfälle	30.974,44	29.454,44	1.520,00	1.520,00	0,00
218200	5291101	Verwaltungs- und Betriebsaufwendungen (Festwerte)	2.017,49	559,60	1.457,89	1.955,71	497,82-
218200	5291100	Verwaltungs- und Betriebsaufwendungen (Festwerte)	8.000,00	1.141,95	6.858,05	5.015,67	1.842,38
218200	5241002	Reinigungskosten (Verwaltung)	102.300,00	88.610,50	13.689,50	13.689,50	0,00
Summe Erträge 2/1/8/200			0,00	0,00	0,00	0,00	0,00
Summe Aufwendungen 2/1/8/200			143.291,93	119.766,49	23.525,44	22.180,88	1.344,56
Abgleich 2/1/8/200			143.291,93-	119.766,49-	23.525,44-	22.180,88-	1.344,56-
Produkt 2/1/8/210 Gemeinschaftsschule Christian-Timm-Schule Rendsburg							
Produkt	Konto	Bezeichnung	Ermächtigung gesamt	Inanspruch- nahme	verfügbar ohne neu gebildete Ermächtigungs- übertragung	neu gebildete Ermächtigungs- übertragung	danach noch verfügbar
			-1 -	-2 -	-3 -	-4 -	-5 -
218210	5458000	Erstattungen an d. übrigen Bereiche	70.312,13	50.550,41	19.761,72	2.450,00	17.311,72
218210	5291101	Verwaltungs- und Betriebsaufwendungen (Festwerte)	30.245,87	109,48	30.136,39	30.136,39	0,00
218210	5241002	Reinigungskosten (Verwaltung)	37.800,00	33.867,06	3.932,94	3.932,94	0,00
218210	5211000	Bauliche Unterhaltung	176.055,38	122.435,57	53.619,81	50.000,00	3.619,81
Summe Erträge 2/1/8/210			0,00	0,00	0,00	0,00	0,00
Summe Aufwendungen 2/1/8/210			314.413,38	206.962,52	107.450,86	86.519,33	20.931,53
Abgleich 2/1/8/210			314.413,38-	206.962,52-	107.450,86-	86.519,33-	20.931,53-
Produkt 2/2/1/000 Förderzentrum Lernen							
Produkt	Konto	Bezeichnung	Ermächtigung gesamt	Inanspruch- nahme	verfügbar ohne neu gebildete Ermächtigungs- übertragung	neu gebildete Ermächtigungs- übertragung	danach noch verfügbar
			-1 -	-2 -	-3 -	-4 -	-5 -
221000	5241002	Reinigungskosten (Verwaltung)	900,00	584,48	315,52	315,52	0,00
Summe Erträge 2/2/1/000			0,00	0,00	0,00	0,00	0,00
Summe Aufwendungen 2/2/1/000			900,00	584,48	315,52	315,52	0,00
Abgleich 2/2/1/000			900,00-	584,48-	315,52-	315,52-	0,00
Produkt 2/4/3/000 Sonstige schulische Aufgaben							
Produkt	Konto	Bezeichnung	Ermächtigung gesamt	Inanspruch- nahme	verfügbar ohne neu gebildete Ermächtigungs- übertragung	neu gebildete Ermächtigungs- übertragung	danach noch verfügbar
			-1 -	-2 -	-3 -	-4 -	-5 -
243000	5291000	Verwaltungs- und Betriebsaufwendungen	52.676,12	4.052,22	48.623,90	48.623,90	0,00
Summe Erträge 2/4/3/000			0,00	0,00	0,00	0,00	0,00
Summe Aufwendungen 2/4/3/000			52.676,12	4.052,22	48.623,90	48.623,90	0,00
Abgleich 2/4/3/000			52.676,12-	4.052,22-	48.623,90-	48.623,90-	0,00

gebildete Ermächtigungsübertragungen ins Folgejahr

Stadt Rendsburg
Haushaltsjahr 2023

Ergebniskonten

Produkt 2/5/1/100 Museen im Kulturzentrum						
Produkt	Konto	Bezeichnung	Ermächtigung gesamt	Inanspruch- nahme	verfügbar ohne neu gebildete Ermächtigungs- übertragung	neu gebildete Ermächtigungs- übertragung
						danach noch verfügbar
			-1 -	-2 -	-3 -	-4 -
251100	5241002	Reinigungskosten (Verwaltung)	2.100,00	1.717,21	382,79	382,79
Summe Erträge 2/5/1/100			0,00	0,00	0,00	0,00
Summe Aufwendungen 2/5/1/100			2.100,00	1.717,21	382,79	382,79
Abgleich 2/5/1/100			2.100,00-	1.717,21-	382,79-	382,79-
Produkt 2/5/1/200 Stadtarchiv						
Produkt	Konto	Bezeichnung	Ermächtigung gesamt	Inanspruch- nahme	verfügbar ohne neu gebildete Ermächtigungs- übertragung	neu gebildete Ermächtigungs- übertragung
						danach noch verfügbar
			-1 -	-2 -	-3 -	-4 -
251200	5271000	Verwaltungs- und Betriebsaufwendungen	3.495,00	965,37	2.529,63	2.454,63
Summe Erträge 2/5/1/200			0,00	0,00	0,00	0,00
Summe Aufwendungen 2/5/1/200			3.495,00	965,37	2.529,63	2.454,63
Abgleich 2/5/1/200			3.495,00-	965,37-	2.529,63-	2.454,63-
Produkt 2/6/1/000 Stadttheater/Landestheater						
Produkt	Konto	Bezeichnung	Ermächtigung gesamt	Inanspruch- nahme	verfügbar ohne neu gebildete Ermächtigungs- übertragung	neu gebildete Ermächtigungs- übertragung
						danach noch verfügbar
			-1 -	-2 -	-3 -	-4 -
261000	5211000	Bauliche Unterhaltung	433.693,59	220.436,25	213.257,34	152.800,00
Summe Erträge 2/6/1/000			0,00	0,00	0,00	0,00
Summe Aufwendungen 2/6/1/000			433.693,59	220.436,25	213.257,34	152.800,00
Abgleich 2/6/1/000			433.693,59-	220.436,25-	213.257,34-	152.800,00-
Produkt 2/7/2/000 Stadtbücherei						
Produkt	Konto	Bezeichnung	Ermächtigung gesamt	Inanspruch- nahme	verfügbar ohne neu gebildete Ermächtigungs- übertragung	neu gebildete Ermächtigungs- übertragung
						danach noch verfügbar
			-1 -	-2 -	-3 -	-4 -
272000	5291000	Verwaltungs- und Betriebsaufwendungen	40.500,00	34.685,49	5.814,51	5.814,51
272000	5271002	Verwaltungs- und Betriebsaufwendungen	6.500,00	3.737,50	2.762,50	2.762,50
272000	5241002	Reinigungskosten (Verwaltung)	2.900,00	2.400,76	499,24	499,24
272000	5211000	Bauliche Unterhaltung	52.900,00	31.074,39	21.825,61	12.000,00
Summe Erträge 2/7/2/000			0,00	0,00	0,00	0,00
Summe Aufwendungen 2/7/2/000			102.800,00	71.898,14	30.901,86	21.076,25
Abgleich 2/7/2/000			102.800,00-	71.898,14-	30.901,86-	21.076,25-

gebildete Ermächtigungsübertragungen ins Folgejahr

Stadt Rendsburg
Haushaltsjahr 2023

Ergebniskonten

Produkt							
3/1/5/200 Immobilie Seniorenwohnanlage Schleswiger Chaussee (ehem. Eigenbetrieb Neue Heimat)							
Produkt	Konto	Bezeichnung	Ermächtigung gesamt	Inanspruch- nahme	verfügbar ohne neu gebildete Ermächtigungs- übertragung	neu gebildete Ermächtigungs- übertragung	danach noch verfügbar
			-1 -	-2 -	-3 -	-4 -	-5 -
315200	5431006	Geschäftsaufwendungen Planungs- und Gutachtenkosten	10.000,00	0,00	10.000,00	10.000,00	0,00
315200	5211000	Bauliche Unterhaltung	50.000,00	39.675,12	10.324,88	10.324,88	0,00
Summe Erträge 3/1/5/200			0,00	0,00	0,00	0,00	0,00
Summe Aufwendungen 3/1/5/200			60.000,00	39.675,12	20.324,88	20.324,88	0,00
Abgleich 3/1/5/200			60.000,00-	39.675,12-	20.324,88-	20.324,88-	0,00
Produkt							
3/1/5/210 Seniorenwohnanlage "Neue Heimat Rendsburg gGmbH"							
Produkt	Konto	Bezeichnung	Ermächtigung gesamt	Inanspruch- nahme	verfügbar ohne neu gebildete Ermächtigungs- übertragung	neu gebildete Ermächtigungs- übertragung	danach noch verfügbar
			-1 -	-2 -	-3 -	-4 -	-5 -
315210	5483000	Verlustübernahme	227.000,00	218.885,39	8.114,61	8.100,00	14,61
315210	5431006	Geschäftsaufwendungen Planungs- und Gutachtenkosten	170.000,00	124.461,62	45.538,38	35.000,00	10.538,38
Summe Erträge 3/1/5/210			0,00	0,00	0,00	0,00	0,00
Summe Aufwendungen 3/1/5/210			397.000,00	343.347,01	53.652,99	43.100,00	10.552,99
Abgleich 3/1/5/210			397.000,00-	343.347,01-	53.652,99-	43.100,00-	10.552,99-
Produkt							
3/6/5/000 Kindertagesstätten allgemein							
Produkt	Konto	Bezeichnung	Ermächtigung gesamt	Inanspruch- nahme	verfügbar ohne neu gebildete Ermächtigungs- übertragung	neu gebildete Ermächtigungs- übertragung	danach noch verfügbar
			-1 -	-2 -	-3 -	-4 -	-5 -
365000	5457000	Erstattungen an private Unternehmen	10.500.000,00	6.182.609,81	4.317.390,19	155.000,00	4.162.390,19
Summe Erträge 3/6/5/000			0,00	0,00	0,00	0,00	0,00
Summe Aufwendungen 3/6/5/000			10.500.000,00	6.182.609,81	4.317.390,19	155.000,00	4.162.390,19
Abgleich 3/6/5/000			10.500.000,00-	6.182.609,81-	4.317.390,19-	155.000,00-	4.162.390,19-
Produkt							
3/6/5/100 Kindertagesstätte Rendsburg-Neuwerk							
Produkt	Konto	Bezeichnung	Ermächtigung gesamt	Inanspruch- nahme	verfügbar ohne neu gebildete Ermächtigungs- übertragung	neu gebildete Ermächtigungs- übertragung	danach noch verfügbar
			-1 -	-2 -	-3 -	-4 -	-5 -
365100	5241002	Reinigungskosten (Verwaltung)	12.000,00	11.477,86	522,14	522,14	0,00
365100	5211000	Bauliche Unterhaltung	59.100,00	53.339,18	5.760,82	5.000,00	760,82
Summe Erträge 3/6/5/100			0,00	0,00	0,00	0,00	0,00
Summe Aufwendungen 3/6/5/100			71.100,00	64.817,04	6.282,96	5.522,14	760,82
Abgleich 3/6/5/100			71.100,00-	64.817,04-	6.282,96-	5.522,14-	760,82-

gebildete Ermächtigungsübertragungen ins Folgejahr

Stadt Rendsburg
Haushaltsjahr 2023

Ergebniskonten

Produkt							
3/6/5/200 Kindertagesstätte Stadtpark							
Produkt	Konto	Bezeichnung	Ermächtigung gesamt	Inanspruch- nahme	verfügbar ohne neu gebildete Ermächtigungs- übertragung	neu gebildete Ermächtigungs- übertragung	danach noch verfügbar
			-1 -	-2 -	-3 -	-4 -	-5 -
365200	5241002	Reinigungskosten (Verwaltung)	26.300,00	17.241,27	9.058,73	9.058,73	0,00
365200	5211000	Bauliche Unterhaltung	75.339,90	74.320,86	1.019,04	1.000,00	19,04
Summe Erträge 3/6/5/200			0,00	0,00	0,00	0,00	0,00
Summe Aufwendungen 3/6/5/200			101.639,90	91.562,13	10.077,77	10.058,73	19,04
Abgleich 3/6/5/200			101.639,90-	91.562,13-	10.077,77-	10.058,73-	19,04-
Produkt							
3/6/5/300 Kindertagesstätte Villa Kunterbunt							
Produkt	Konto	Bezeichnung	Ermächtigung gesamt	Inanspruch- nahme	verfügbar ohne neu gebildete Ermächtigungs- übertragung	neu gebildete Ermächtigungs- übertragung	danach noch verfügbar
			-1 -	-2 -	-3 -	-4 -	-5 -
365300	5241002	Reinigungskosten (Verwaltung)	7.500,00	6.222,25	1.277,75	1.277,75	0,00
Summe Erträge 3/6/5/300			0,00	0,00	0,00	0,00	0,00
Summe Aufwendungen 3/6/5/300			7.500,00	6.222,25	1.277,75	1.277,75	0,00
Abgleich 3/6/5/300			7.500,00-	6.222,25-	1.277,75-	1.277,75-	0,00
Produkt							
3/6/5/400 Kindertagesstätte Butterberg							
Produkt	Konto	Bezeichnung	Ermächtigung gesamt	Inanspruch- nahme	verfügbar ohne neu gebildete Ermächtigungs- übertragung	neu gebildete Ermächtigungs- übertragung	danach noch verfügbar
			-1 -	-2 -	-3 -	-4 -	-5 -
365400	5241002	Reinigungskosten (Verwaltung)	11.000,00	10.492,59	507,41	507,41	0,00
365400	5241001	Heizung, Beleuchtung, Gas, Wasser (Verwaltung)	11.000,00	15.131,81	4.131,81-	11.000,00	15.131,81-
365400	5211000	Bauliche Unterhaltung	54.857,00	28.514,92	26.342,08	9.000,00	17.342,08
Summe Erträge 3/6/5/400			0,00	0,00	0,00	0,00	0,00
Summe Aufwendungen 3/6/5/400			76.857,00	54.139,32	22.717,68	20.507,41	2.210,27
Abgleich 3/6/5/400			76.857,00-	54.139,32-	22.717,68-	20.507,41-	2.210,27-
Produkt							
3/6/6/100 Bolz- und Kinderspielplätze							
Produkt	Konto	Bezeichnung	Ermächtigung gesamt	Inanspruch- nahme	verfügbar ohne neu gebildete Ermächtigungs- übertragung	neu gebildete Ermächtigungs- übertragung	danach noch verfügbar
			-1 -	-2 -	-3 -	-4 -	-5 -
366100	5221000	Unterhaltung des sonstigen unbeweglichen Vermögens	362.207,18	356.317,52	5.889,66	5.880,00	9,66
Summe Erträge 3/6/6/100			0,00	0,00	0,00	0,00	0,00
Summe Aufwendungen 3/6/6/100			362.207,18	356.317,52	5.889,66	5.880,00	9,66
Abgleich 3/6/6/100			362.207,18-	356.317,52-	5.889,66-	5.880,00-	9,66-

gebildete Ermächtigungsübertragungen ins Folgejahr

Stadt Rendsburg
Haushaltsjahr 2023

Ergebniskonten

Produkt 4/2/4/000 Städtische Sportplätze							
Produkt	Konto	Bezeichnung	Ermächtigung gesamt	Inanspruch- nahme	verfügbar ohne neu gebildete Ermächtigungs- übertragung	neu gebildete Ermächtigungs- übertragung	danach noch verfügbar
			-1 -	-2 -	-3 -	-4 -	-5 -
424000	5271000	Verwaltungs- und Betriebsaufwendungen	26.831,68	13.036,99	13.794,69	14.594,53	799,84-
424000	5241002	Reinigungskosten (Verwaltung)	5.278,00	4.392,15	885,85	885,85	0,00
424000	5241001	Heizung, Beleuchtung, Gas, Wasser (Verwaltung)	38.000,00	42.327,12	4.327,12-	9.596,55	13.923,67-
424000	5211000	Bauliche Unterhaltung	49.200,00	22.867,16	26.332,84	21.000,00	5.332,84
Summe Erträge 4/2/4/000			0,00	0,00	0,00	0,00	0,00
Summe Aufwendungen 4/2/4/000			119.309,68	82.623,42	36.686,26	46.076,93	9.390,67-
Abgleich 4/2/4/000			119.309,68-	82.623,42-	36.686,26-	46.076,93-	9.390,67
Produkt 5/1/1/000 Orts- und Regionalplanung einschl. Vermessung							
Produkt	Konto	Bezeichnung	Ermächtigung gesamt	Inanspruch- nahme	verfügbar ohne neu gebildete Ermächtigungs- übertragung	neu gebildete Ermächtigungs- übertragung	danach noch verfügbar
			-1 -	-2 -	-3 -	-4 -	-5 -
511000	5431007	Sonstige Geschäftsaufwendungen	110.000,00	0,00	110.000,00	110.000,00	0,00
511000	5431006	Geschäftsaufwendungen Planungs- und Gutachtenkosten	262.600,00	11.089,94	251.510,06	250.000,00	1.510,06
Summe Erträge 5/1/1/000			0,00	0,00	0,00	0,00	0,00
Summe Aufwendungen 5/1/1/000			372.600,00	11.089,94	361.510,06	360.000,00	1.510,06
Abgleich 5/1/1/000			372.600,00-	11.089,94-	361.510,06-	360.000,00-	1.510,06-
Produkt 5/1/1/100 Städtebauliche Sanierungs- und Entwicklungsmaßnahmen							
Produkt	Konto	Bezeichnung	Ermächtigung gesamt	Inanspruch- nahme	verfügbar ohne neu gebildete Ermächtigungs- übertragung	neu gebildete Ermächtigungs- übertragung	danach noch verfügbar
			-1 -	-2 -	-3 -	-4 -	-5 -
511100	5431006	Geschäftsaufwendungen Planungs- und Gutachtenkosten	100.400,00	21.291,48	79.108,52	50.000,00	29.108,52
Summe Erträge 5/1/1/100			0,00	0,00	0,00	0,00	0,00
Summe Aufwendungen 5/1/1/100			100.400,00	21.291,48	79.108,52	50.000,00	29.108,52
Abgleich 5/1/1/100			100.400,00-	21.291,48-	79.108,52-	50.000,00-	29.108,52-
Produkt 5/3/8/000 Abwasserbeseitigung							
Produkt	Konto	Bezeichnung	Ermächtigung gesamt	Inanspruch- nahme	verfügbar ohne neu gebildete Ermächtigungs- übertragung	neu gebildete Ermächtigungs- übertragung	danach noch verfügbar
			-1 -	-2 -	-3 -	-4 -	-5 -
538000	5241002	Reinigungskosten (Verwaltung)	1.400,00	905,65	494,35	494,35	0,00
538000	5211002	Unterhaltung der Grundstücke und baulichen Anlagen	121.857,49	10.932,54	110.924,95	110.924,95	0,00
538000	5211001	Unterhaltung der Grundstücke und baulichen Anlagen	130.000,00	92.808,61	37.191,39	37.191,39	0,00

gebildete Ermächtigungsübertragungen ins Folgejahr

Stadt Rendsburg
Haushaltsjahr 2023

Ergebniskonten

Produkt						
5/3/8/000 Abwasserbeseitigung						
Produkt	Konto	Bezeichnung	Ermächtigung gesamt	Inanspruch- nahme	verfügbar ohne neu gebildete Ermächtigungs- übertragung	neu gebildete Ermächtigungs- übertragung
						danach noch verfügbar
			-1 -	-2 -	-3 -	-4 -
			-5 -			
Summe Erträge 5/3/8/000			0,00	0,00	0,00	0,00
Summe Aufwendungen 5/3/8/000			253.257,49	104.646,80	148.610,69	148.610,69
Abgleich 5/3/8/000			253.257,49-	104.646,80-	148.610,69-	148.610,69-
Produkt						
5/4/1/010 Geh- und Radwege						
Produkt	Konto	Bezeichnung	Ermächtigung gesamt	Inanspruch- nahme	verfügbar ohne neu gebildete Ermächtigungs- übertragung	neu gebildete Ermächtigungs- übertragung
						danach noch verfügbar
			-1 -	-2 -	-3 -	-4 -
			-5 -			
541010	5221000	Unterhaltung des sonstigen unbeweglichen Vermögens	300.000,00	286.364,18	13.635,82	13.635,82
541010	5211001	Unterhaltung der Grundstücke und baulichen Anlagen	130.000,00	0,00	130.000,00	130.000,00
Summe Erträge 5/4/1/010			0,00	0,00	0,00	0,00
Summe Aufwendungen 5/4/1/010			430.000,00	286.364,18	143.635,82	143.635,82
Abgleich 5/4/1/010			430.000,00-	286.364,18-	143.635,82-	143.635,82-
Produkt						
5/4/6/000 Parkeinrichtungen						
Produkt	Konto	Bezeichnung	Ermächtigung gesamt	Inanspruch- nahme	verfügbar ohne neu gebildete Ermächtigungs- übertragung	neu gebildete Ermächtigungs- übertragung
						danach noch verfügbar
			-1 -	-2 -	-3 -	-4 -
			-5 -			
546000	5211003	Unterhaltung der Grundstücke und baulichen Anlagen	115.800,00	0,00	115.800,00	75.000,00
Summe Erträge 5/4/6/000			0,00	0,00	0,00	0,00
Summe Aufwendungen 5/4/6/000			115.800,00	0,00	115.800,00	75.000,00
Abgleich 5/4/6/000			115.800,00-	0,00	115.800,00-	75.000,00-
Produkt						
5/5/1/000 Park- und Gartenanlagen						
Produkt	Konto	Bezeichnung	Ermächtigung gesamt	Inanspruch- nahme	verfügbar ohne neu gebildete Ermächtigungs- übertragung	neu gebildete Ermächtigungs- übertragung
						danach noch verfügbar
			-1 -	-2 -	-3 -	-4 -
			-5 -			
551000	5271000	Verwaltungs- und Betriebsaufwendungen	3.487,01	0,00	3.487,01	3.487,01
551000	5221000	Unterhaltung des sonstigen unbeweglichen Vermögens	7.900,00	1.608,29	6.291,71	6.291,71
Summe Erträge 5/5/1/000			0,00	0,00	0,00	0,00
Summe Aufwendungen 5/5/1/000			11.387,01	1.608,29	9.778,72	9.778,72
Abgleich 5/5/1/000			11.387,01-	1.608,29-	9.778,72-	9.778,72-

gebildete Ermächtigungsübertragungen ins Folgejahr

Stadt Rendsburg

Haushaltsjahr 2023

Ergebniskonten

Produkt							
5/5/4/000 Naturschutz und Landschaftspflege							
Produkt	Konto	Bezeichnung	Ermächtigung gesamt	Inanspruch- nahme	verfügbar ohne neu gebildete Ermächtigungs- übertragung	neu gebildete Ermächtigungs- übertragung	danach noch verfügbar
			-1 -	-2 -	-3 -	-4 -	-5 -
554000	5317000	Zuschüsse/Zuweisungen lfd. Zwecke private Unternehmen	10.000,00	0,00	10.000,00	10.000,00	0,00
554000	5271000	Verwaltungs- und Betriebsaufwendungen	27.500,00	0,00	27.500,00	27.500,00	0,00
Summe Erträge 5/5/4/000			0,00	0,00	0,00	0,00	0,00
Summe Aufwendungen 5/5/4/000			37.500,00	0,00	37.500,00	37.500,00	0,00
Abgleich 5/5/4/000			37.500,00-	0,00	37.500,00-	37.500,00-	0,00

Produkt							
5/7/3/000 Nordmarkhalle / Willy-Brandt-Platz							
Produkt	Konto	Bezeichnung	Ermächtigung gesamt	Inanspruch- nahme	verfügbar ohne neu gebildete Ermächtigungs- übertragung	neu gebildete Ermächtigungs- übertragung	danach noch verfügbar
			-1 -	-2 -	-3 -	-4 -	-5 -
573000	5211000	Bauliche Unterhaltung	283.009,69	212.787,29	70.222,40	70.200,00	22,40
Summe Erträge 5/7/3/000			0,00	0,00	0,00	0,00	0,00
Summe Aufwendungen 5/7/3/000			283.009,69	212.787,29	70.222,40	70.200,00	22,40
Abgleich 5/7/3/000			283.009,69-	212.787,29-	70.222,40-	70.200,00-	22,40-
Summe Erträge			0,00	0,00	0,00	0,00	0,00
Summe Aufwendungen			16.967.301,78	10.255.192,13	6.712.109,65	2.067.571,76	4.644.537,89
Abgleich Ergebnisrechnungskonten			16.967.301,78-	10.255.192,13-	6.712.109,65-	2.067.571,76-	4.644.537,89-

Finanzrechnungskonten

Produkt							
1/1/1/000 Gemeindeorgane							
Produkt	Konto	Bezeichnung	Ermächtigung gesamt	Inanspruch- nahme	verfügbar ohne neu gebildete Ermächtigungs- übertragung	neu gebildete Ermächtigungs- übertragung	danach noch verfügbar
			-1 -	-2 -	-3 -	-4 -	-5 -
111000	7241001	Heizung, Beleuchtung, Gas, Wasser (Verwaltung)	22.000,00	5.241,39	16.758,61	6.500,00	10.258,61
Summe Einzahlungen 1/1/1/000			0,00	0,00	0,00	0,00	0,00
Summe Auszahlungen 1/1/1/000			22.000,00	5.241,39	16.758,61	6.500,00	10.258,61
Abgleich 1/1/1/000			22.000,00-	5.241,39-	16.758,61-	6.500,00-	10.258,61-
Produkt							
1/1/1/010 Innere Verwaltungsangelegenheiten							
Produkt	Konto	Bezeichnung	Ermächtigung gesamt	Inanspruch- nahme	verfügbar ohne neu gebildete Ermächtigungs- übertragung	neu gebildete Ermächtigungs- übertragung	danach noch verfügbar
			-1 -	-2 -	-3 -	-4 -	-5 -
111010	7832001	Ausz. aus dem Erwerb v. bew. AV (BGA) zwischen 250 und 1.000 Euro	90.000,00	34.772,73	55.227,27	37.563,16	17.664,11
111010	7832000	Ausz. aus dem Erwerb v. bew. AV (MTA) zwischen 250 und 1.000 Euro	27.800,00	16.131,04	11.668,96	2.186,08	9.482,88
111010	7831000	Ausz. aus dem Erwerb v. bew. Sachen des AV oberh. 1.000 Euro	279.700,00	129.102,71	150.597,29	114.735,56	35.861,73
111010	7431008	Sonstige Geschäftsauszahlungen	194.603,00	148.066,95	46.536,05	20.000,00	26.536,05

gebildete Ermächtigungsübertragungen ins Folgejahr

Stadt Rendsburg
Haushaltsjahr 2023

Finanzrechnungskonten

Produkt 1/1/1/010 Innere Verwaltungsangelegenheiten							
Produkt	Konto	Bezeichnung	Ermächtigung gesamt	Inanspruch- nahme	verfügbar ohne neu gebildete Ermächtigungs- übertragung	neu gebildete Ermächtigungs- übertragung	danach noch verfügbar
			-1 -	-2 -	-3 -	-4 -	-5 -
111010	7291100	Verwaltungs- und Betriebsauszahlungen (Festwerte)	74.000,00	19.349,72	54.650,28	3.900,00	50.750,28
111010	7211003	Unterhaltung der Grundstücke und baulichen Anlagen	37.400,00	23.946,22	13.453,78	7.000,00	6.453,78
111010	7211002	Unterhaltung der Grundstücke und baulichen Anlagen	39.500,00	0,00	39.500,00	8.000,00	31.500,00
111010	7211000	Bauliche Unterhaltung	217.910,63	154.013,64	63.896,99	35.000,00	28.896,99
Summe Einzahlungen 1/1/1/010			0,00	0,00	0,00	0,00	0,00
Summe Auszahlungen 1/1/1/010			960.913,63	525.383,01	435.530,62	228.384,80	207.145,82
Abgleich 1/1/1/010			960.913,63-	525.383,01-	435.530,62-	228.384,80-	207.145,82-
Produkt 1/1/1/020 Finanzverwaltung							
Produkt	Konto	Bezeichnung	Ermächtigung gesamt	Inanspruch- nahme	verfügbar ohne neu gebildete Ermächtigungs- übertragung	neu gebildete Ermächtigungs- übertragung	danach noch verfügbar
			-1 -	-2 -	-3 -	-4 -	-5 -
111020	7431007	Geschäftsauszahlungen Planungs- und Gutachtenkosten	75.500,00	23.849,25	51.650,75	40.000,00	11.650,75
Summe Einzahlungen 1/1/1/020			0,00	0,00	0,00	0,00	0,00
Summe Auszahlungen 1/1/1/020			75.500,00	23.849,25	51.650,75	40.000,00	11.650,75
Abgleich 1/1/1/020			75.500,00-	23.849,25-	51.650,75-	40.000,00-	11.650,75-
Produkt 1/1/1/030 Liegenschaftsverwaltung							
Produkt	Konto	Bezeichnung	Ermächtigung gesamt	Inanspruch- nahme	verfügbar ohne neu gebildete Ermächtigungs- übertragung	neu gebildete Ermächtigungs- übertragung	danach noch verfügbar
			-1 -	-2 -	-3 -	-4 -	-5 -
111030	7221001	Unterhaltung des sonstigen unbeweglichen Vermögens	56.595,18	40.534,36	16.060,82	16.284,82	224,00-
111030	7211000	Bauliche Unterhaltung	71.900,00	18.016,11	53.883,89	40.000,00	13.883,89
Summe Einzahlungen 1/1/1/030			0,00	0,00	0,00	0,00	0,00
Summe Auszahlungen 1/1/1/030			128.495,18	58.550,47	69.944,71	56.284,82	13.659,89
Abgleich 1/1/1/030			128.495,18-	58.550,47-	69.944,71-	56.284,82-	13.659,89-
Produkt 1/2/2/000 Ordnungsbehörde							
Produkt	Konto	Bezeichnung	Ermächtigung gesamt	Inanspruch- nahme	verfügbar ohne neu gebildete Ermächtigungs- übertragung	neu gebildete Ermächtigungs- übertragung	danach noch verfügbar
			-1 -	-2 -	-3 -	-4 -	-5 -
122000	7261000	Dienst- und Schutzkleidung, persönliche Ausrüstung	33.388,44	28.482,57	4.905,87	4.905,87	0,00
Summe Einzahlungen 1/2/2/000			0,00	0,00	0,00	0,00	0,00
Summe Auszahlungen 1/2/2/000			33.388,44	28.482,57	4.905,87	4.905,87	0,00
Abgleich 1/2/2/000			33.388,44-	28.482,57-	4.905,87-	4.905,87-	0,00

gebildete Ermächtigungsübertragungen ins Folgejahr

Stadt Rendsburg
Haushaltsjahr 2023

Finanzrechnungskonten

Produkt 1/2/6/000 Feuerlöschwesen						
Produkt	Konto	Bezeichnung	Ermächtigung gesamt	Inanspruch- nahme	verfügbar ohne neu gebildete Ermächtigungs- übertragung	danach noch verfügbar
			-1 -	-2 -	-3 -	-4 -
126000	7851000	Erwerb/Herstellung von Gebäuden, Aufbauten, Betriebsvorrichtungen (Baumaßn.)	39.777,18	296.222,82	256.445,64-	284.811,39-
126000	7832001	Ausz. aus dem Erwerb v. bew. AV (BGA) zwischen 250 und 1.000 Euro	3.400,00	340,33	3.059,67	1.298,33
126000	7832000	Ausz. aus dem Erwerb v. bew. AV (MTA) zwischen 250 und 1.000 Euro	23.100,00	17.519,91	5.580,09	1.299,75
126000	7831000	Ausz. aus dem Erwerb v. bew. Sachen des AV oberh. 1.000 Euro	208.000,00	70.966,21	137.033,79	70.105,07
126000	7241002	Reinigungskosten (Verwaltung)	3.500,00	1.786,28	1.713,72	0,00
Summe Einzahlungen 1/2/6/000			0,00	0,00	0,00	0,00
Summe Auszahlungen 1/2/6/000			277.777,18	386.835,55	109.058,37-	212.108,24-
Abgleich 1/2/6/000			277.777,18-	386.835,55-	109.058,37	212.108,24

Produkt 2/1/1/000 Grundschule Mastbrook						
Produkt	Konto	Bezeichnung	Ermächtigung gesamt	Inanspruch- nahme	verfügbar ohne neu gebildete Ermächtigungs- übertragung	danach noch verfügbar
			-1 -	-2 -	-3 -	-4 -
211000	7851000	Erwerb/Herstellung von Gebäuden, Aufbauten, Betriebsvorrichtungen (Baumaßn.)	50.000,00	2.124,15	47.875,85	2.100,00-
211000	7832001	Ausz. aus dem Erwerb v. bew. AV (BGA) zwischen 250 und 1.000 Euro	2.200,00	1.217,28	982,72	11.183,53-
211000	7831000	Ausz. aus dem Erwerb v. bew. Sachen des AV oberh. 1.000 Euro	113.900,00	79.213,13	34.686,87	19.686,87
211000	7431001	Geschäftsauszahlungen Bücher, Zeitschriften, Zeitungen usw.	100,00	115,00	15,00-	115,00-
211000	7431000	Geschäftsauszahlungen Bürobedarf	500,00	340,00	160,00	340,00-
211000	7271001	Büroinventar (Maschinen, Anlagen, Geräte usw.)	500,00	85,00	415,00	85,00-
211000	7261002	Besondere Aufwendungen für Beschäftigte	2.000,00	1.843,40	156,60	0,00
211000	7241002	Reinigungskosten (Verwaltung)	51.306,56	42.657,11	8.649,45	5.449,45
211000	7211000	Bauliche Unterhaltung	172.827,00	166.822,23	6.004,77	2.004,77
Summe Einzahlungen 2/1/1/000			0,00	0,00	0,00	0,00
Summe Auszahlungen 2/1/1/000			393.333,56	294.417,30	98.916,26	13.317,56
Abgleich 2/1/1/000			393.333,56-	294.417,30-	98.916,26-	13.317,56-

Produkt 2/1/1/100 Grundschule Neuwerk						
Produkt	Konto	Bezeichnung	Ermächtigung gesamt	Inanspruch- nahme	verfügbar ohne neu gebildete Ermächtigungs- übertragung	danach noch verfügbar
			-1 -	-2 -	-3 -	-4 -
211100	7851000	Erwerb/Herstellung von Gebäuden, Aufbauten, Betriebsvorrichtungen (Baumaßn.)	58.800,00	0,00	58.800,00	0,00
211100	7832001	Ausz. aus dem Erwerb v. bew. AV (BGA) zwischen 250 und 1.000 Euro	364,19	9.941,04	9.576,85-	10.144,46-

gebildete Ermächtigungsübertragungen ins Folgejahr

Stadt Rendsburg

Haushaltsjahr 2023

Finanzrechnungskonten

Produkt							
2/1/1/100 Grundschule Neuwerk							
Produkt	Konto	Bezeichnung	Ermächtigung gesamt	Inanspruch- nahme	verfügbar ohne neu gebildete Ermächtigungs- übertragung	neu gebildete Ermächtigungs- übertragung	danach noch verfügbar
			-1 -	-2 -	-3 -	-4 -	-5 -
211100	7832000	Ausz. aus dem Erwerb v. bew. AV (MTA) zwischen 250 und 1.000 Euro	14.240,00	0,00	14.240,00	3.870,80	10.369,20
211100	7241002	Reinigungskosten (Verwaltung)	12.046,49	7.882,80	4.163,69	4.163,69	0,00
Summe Einzahlungen 2/1/1/100			0,00	0,00	0,00	0,00	0,00
Summe Auszahlungen 2/1/1/100			85.450,68	17.823,84	67.626,84	67.402,10	224,74
Abgleich 2/1/1/100			85.450,68-	17.823,84-	67.626,84-	67.402,10-	224,74-
Produkt							
2/1/1/200 Grundschule Obereider							
Produkt	Konto	Bezeichnung	Ermächtigung gesamt	Inanspruch- nahme	verfügbar ohne neu gebildete Ermächtigungs- übertragung	neu gebildete Ermächtigungs- übertragung	danach noch verfügbar
			-1 -	-2 -	-3 -	-4 -	-5 -
211200	7832001	Ausz. aus dem Erwerb v. bew. AV (BGA) zwischen 250 und 1.000 Euro	17.900,00	11.838,11	6.061,89	5.240,10	821,79
211200	7832000	Ausz. aus dem Erwerb v. bew. AV (MTA) zwischen 250 und 1.000 Euro	2.569,00	0,00	2.569,00	1.000,00	1.569,00
211200	7831000	Ausz. aus dem Erwerb v. bew. Sachen des AV oberh. 1.000 Euro	88.900,00	65.073,47	23.826,53	15.000,00	8.826,53
211200	7241002	Reinigungskosten (Verwaltung)	19.553,73	11.029,37	8.524,36	8.524,36	0,00
211200	7211000	Bauliche Unterhaltung	221.900,00	144.520,15	77.379,85	20.000,00	57.379,85
Summe Einzahlungen 2/1/1/200			0,00	0,00	0,00	0,00	0,00
Summe Auszahlungen 2/1/1/200			350.822,73	232.461,10	118.361,63	49.764,46	68.597,17
Abgleich 2/1/1/200			350.822,73-	232.461,10-	118.361,63-	49.764,46-	68.597,17-
Produkt							
2/1/1/300 Grundschule Rotenhof							
Produkt	Konto	Bezeichnung	Ermächtigung gesamt	Inanspruch- nahme	verfügbar ohne neu gebildete Ermächtigungs- übertragung	neu gebildete Ermächtigungs- übertragung	danach noch verfügbar
			-1 -	-2 -	-3 -	-4 -	-5 -
211300	7851000	Erwerb/Herstellung von Gebäuden, Aufbauten, Betriebsvorrichtungen (Baumaßn.)	87.250,00	0,00	87.250,00	50.000,00	37.250,00
211300	7832001	Ausz. aus dem Erwerb v. bew. AV (BGA) zwischen 250 und 1.000 Euro	21.500,00	11.614,60	9.885,40	9.685,61	199,79
211300	7832000	Ausz. aus dem Erwerb v. bew. AV (MTA) zwischen 250 und 1.000 Euro	2.700,00	0,00	2.700,00	500,00	2.200,00
211300	7831000	Ausz. aus dem Erwerb v. bew. Sachen des AV oberh. 1.000 Euro	112.600,00	78.159,39	34.440,61	25.000,00	9.440,61
211300	7241002	Reinigungskosten (Verwaltung)	34.400,00	29.648,42	4.751,58	4.663,76	87,82
Summe Einzahlungen 2/1/1/300			0,00	0,00	0,00	0,00	0,00
Summe Auszahlungen 2/1/1/300			258.450,00	119.422,41	139.027,59	89.849,37	49.178,22
Abgleich 2/1/1/300			258.450,00-	119.422,41-	139.027,59-	89.849,37-	49.178,22-

gebildete Ermächtigungsübertragungen ins Folgejahr

Stadt Rendsburg
Haushaltsjahr 2023

Finanzrechnungskonten

Produkt							
2/1/1/400 Grundschule Nobiskrug							
Produkt	Konto	Bezeichnung	Ermächtigung gesamt	Inanspruch- nahme	verfügbar ohne neu gebildete Ermächtigungs- übertragung	neu gebildete Ermächtigungs- übertragung	danach noch verfügbar
			-1 -	-2 -	-3 -	-4 -	-5 -
211400	7851000	Erwerb/Herstellung von Gebäuden, Aufbauten, Betriebsvorrichtungen (Baumaßn.)	95.000,00	0,00	95.000,00	35.000,00	60.000,00
211400	7832001	Ausz. aus dem Erwerb v. bew. AV (BGA) zwischen 250 und 1.000 Euro	16.458,46	15.717,55	740,91	3.188,61	2.447,70-
211400	7241002	Reinigungskosten (Verwaltung)	28.000,00	26.338,58	1.661,42	1.756,22	94,80-
211400	7211000	Bauliche Unterhaltung	67.500,00	46.776,00	20.724,00	18.500,00	2.224,00
Summe Einzahlungen 2/1/1/400			0,00	0,00	0,00	0,00	0,00
Summe Auszahlungen 2/1/1/400			206.958,46	88.832,13	118.126,33	58.444,83	59.681,50
Abgleich 2/1/1/400			206.958,46-	88.832,13-	118.126,33-	58.444,83-	59.681,50-
Produkt							
2/1/7/000 Gymnasium Herderschule							
Produkt	Konto	Bezeichnung	Ermächtigung gesamt	Inanspruch- nahme	verfügbar ohne neu gebildete Ermächtigungs- übertragung	neu gebildete Ermächtigungs- übertragung	danach noch verfügbar
			-1 -	-2 -	-3 -	-4 -	-5 -
217000	7851001	Erwerb/Herstellung von Außenanlagen und Zubehör (Baumaßn.)	650.000,00	0,00	650.000,00	570.000,00	80.000,00
217000	7851000	Erwerb/Herstellung von Gebäuden, Aufbauten, Betriebsvorrichtungen (Baumaßn.)	1.309.448,35	7.447.498,85	6.138.050,50-	753.605,19	6.891.655,69-
217000	7832001	Ausz. aus dem Erwerb v. bew. AV (BGA) zwischen 250 und 1.000 Euro	25.900,00	20.073,18	5.826,82	2.422,84	3.403,98
217000	7832000	Ausz. aus dem Erwerb v. bew. AV (MTA) zwischen 250 und 1.000 Euro	15.900,00	698,99	15.201,01	8.500,00	6.701,01
217000	7831000	Ausz. aus dem Erwerb v. bew. Sachen des AV oberh. 1.000 Euro	1.131.500,00	245.251,81	886.248,19	225.631,82	660.616,37
217000	7291101	Verwaltungs- und Betriebsauszahlungen (Festwerte)	10.600,00	2.561,53	8.038,47	700,00	7.338,47
217000	7291100	Verwaltungs- und Betriebsauszahlungen (Festwerte)	6.300,00	0,00	6.300,00	19.258,64	12.958,64-
217000	7291003	Verwaltungs- und Betriebsauszahlungen	30.000,00	0,00	30.000,00	30.000,00	0,00
217000	7241002	Reinigungskosten (Verwaltung)	23.289,02	20.293,28	2.995,74	3.221,93	226,19-
217000	7232001	Leasing	115.000,00	112.812,00	2.188,00	2.188,00	0,00
217000	7211002	Unterhaltung der Grundstücke und baulichen Anlagen	125.000,00	0,00	125.000,00	125.000,00	0,00
217000	7211000	Bauliche Unterhaltung	137.800,00	112.728,26	25.071,74	5.000,00	20.071,74
Summe Einzahlungen 2/1/7/000			0,00	0,00	0,00	0,00	0,00
Summe Auszahlungen 2/1/7/000			3.580.737,37	7.961.917,90	4.381.180,53-	1.745.528,42	6.126.708,95-
Abgleich 2/1/7/000			3.580.737,37-	7.961.917,90-	4.381.180,53	1.745.528,42-	6.126.708,95

gebildete Ermächtigungsübertragungen ins Folgejahr

Stadt Rendsburg
Haushaltsjahr 2023

Finanzrechnungskonten

Produkt 2/1/7/100 Helene-Lange-Gymnasium							
Produkt	Konto	Bezeichnung	Ermächtigung gesamt	Inanspruch- nahme	verfügbar ohne neu gebildete Ermächtigungs- übertragung	neu gebildete Ermächtigungs- übertragung	danach noch verfügbar
			-1 -	-2 -	-3 -	-4 -	-5 -
217100	7832001	Ausz. aus dem Erwerb v. bew. AV (BGA) zwischen 250 und 1.000 Euro	47.166,11	28.221,56	18.944,55	11.975,75	6.968,80
217100	7832000	Ausz. aus dem Erwerb v. bew. AV (MTA) zwischen 250 und 1.000 Euro	12.800,00	7.229,94	5.570,06	232,04	5.338,02
217100	7831000	Ausz. aus dem Erwerb v. bew. Sachen des AV oberh. 1.000 Euro	313.500,00	295.797,06	17.702,94	15.000,00	2.702,94
217100	7291100	Verwaltungs- und Betriebsauszahlungen (Festwerte)	9.500,00	858,00	8.642,00	9.500,00	858,00-
217100	7221001	Unterhaltung des sonstigen unbeweglichen Vermögens	5.000,00	0,00	5.000,00	5.000,00	0,00
217100	7211000	Bauliche Unterhaltung	240.346,11	199.141,60	41.204,51	25.000,00	16.204,51
Summe Einzahlungen 2/1/7/100			0,00	0,00	0,00	0,00	0,00
Summe Auszahlungen 2/1/7/100			628.312,22	531.248,16	97.064,06	66.707,79	30.356,27
Abgleich 2/1/7/100			628.312,22-	531.248,16-	97.064,06-	66.707,79-	30.356,27-
Produkt 2/1/7/200 Gymnasium Kronwerk							
Produkt	Konto	Bezeichnung	Ermächtigung gesamt	Inanspruch- nahme	verfügbar ohne neu gebildete Ermächtigungs- übertragung	neu gebildete Ermächtigungs- übertragung	danach noch verfügbar
			-1 -	-2 -	-3 -	-4 -	-5 -
217200	7832001	Ausz. aus dem Erwerb v. bew. AV (BGA) zwischen 250 und 1.000 Euro	28.800,00	18.354,55	10.445,45	6.295,32	4.150,13
217200	7831000	Ausz. aus dem Erwerb v. bew. Sachen des AV oberh. 1.000 Euro	324.375,95	292.372,59	32.003,36	150,00	31.853,36
217200	7458003	Erstattungen an d. übrigen Bereiche	21.500,00	15.060,00	6.440,00	2.840,00	3.600,00
217200	7291101	Verwaltungs- und Betriebsauszahlungen (Festwerte)	46.000,00	40.020,07	5.979,93	8.819,20	2.839,27-
217200	7291100	Verwaltungs- und Betriebsauszahlungen (Festwerte)	15.600,00	3.832,28	11.767,72	10.508,14	1.259,58
217200	7241002	Reinigungskosten (Verwaltung)	209.500,00	192.864,87	16.635,13	17.340,44	705,31-
217200	7211000	Bauliche Unterhaltung	194.583,96	145.998,83	48.585,13	17.000,00	31.585,13
Summe Einzahlungen 2/1/7/200			0,00	0,00	0,00	0,00	0,00
Summe Auszahlungen 2/1/7/200			840.359,91	708.503,19	131.856,72	62.953,10	68.903,62
Abgleich 2/1/7/200			840.359,91-	708.503,19-	131.856,72-	62.953,10-	68.903,62-
Produkt 2/1/8/200 Gemeinschaftsschule Schule Altstadt							
Produkt	Konto	Bezeichnung	Ermächtigung gesamt	Inanspruch- nahme	verfügbar ohne neu gebildete Ermächtigungs- übertragung	neu gebildete Ermächtigungs- übertragung	danach noch verfügbar
			-1 -	-2 -	-3 -	-4 -	-5 -
218200	7851000	Erwerb/Herstellung von Gebäuden, Aufbauten, Betriebsvorrichtungen (Baumaßn.)	52.200,00	21.880,25	30.319,75	10.960,00	19.359,75
218200	7832000	Ausz. aus dem Erwerb v. bew. AV (MTA) zwischen 250 und 1.000 Euro	4.900,00	875,49	4.024,51	500,00	3.524,51

gebildete Ermächtigungsübertragungen ins Folgejahr

Stadt Rendsburg
Haushaltsjahr 2023

Finanzrechnungskonten

Produkt							
2/1/8/200 Gemeinschaftsschule Schule Altstadt							
Produkt	Konto	Bezeichnung	Ermächtigung gesamt	Inanspruch- nahme	verfügbar ohne neu gebildete Ermächtigungs- übertragung	neu gebildete Ermächtigungs- übertragung	danach noch verfügbar
			-1 -	-2 -	-3 -	-4 -	-5 -
218200	7831000	Ausz. aus dem Erwerb v. bew. Sachen des AV oberh. 1.000 Euro	188.700,00	142.801,56	45.898,44	15.425,00	30.473,44
218200	7441001	Steuern, Versicherungen, Schadensfälle	31.500,00	29.454,44	2.045,56	1.520,00	525,56
218200	7291101	Verwaltungs- und Betriebsauszahlungen (Festwerte)	1.000,00	559,60	440,40	1.955,71	1.515,31-
218200	7291100	Verwaltungs- und Betriebsauszahlungen (Festwerte)	8.000,00	1.141,95	6.858,05	5.015,67	1.842,38
218200	7241002	Reinigungskosten (Verwaltung)	102.300,00	82.268,80	20.031,20	13.689,50	6.341,70
Summe Einzahlungen 2/1/8/200			0,00	0,00	0,00	0,00	0,00
Summe Auszahlungen 2/1/8/200			388.600,00	278.982,09	109.617,91	49.065,88	60.552,03
Abgleich 2/1/8/200			388.600,00-	278.982,09-	109.617,91-	49.065,88-	60.552,03-
Produkt							
2/1/8/210 Gemeinschaftsschule Christian-Timm-Schule Rendsburg							
Produkt	Konto	Bezeichnung	Ermächtigung gesamt	Inanspruch- nahme	verfügbar ohne neu gebildete Ermächtigungs- übertragung	neu gebildete Ermächtigungs- übertragung	danach noch verfügbar
			-1 -	-2 -	-3 -	-4 -	-5 -
218210	7851000	Erwerb/Herstellung von Gebäuden, Aufbauten, Betriebsvorrichtungen (Baumaßn.)	140.000,00	0,00	140.000,00	40.000,00	100.000,00
218210	7832001	Ausz. aus dem Erwerb v. bew. AV (BGA) zwischen 250 und 1.000 Euro	22.300,00	16.030,22	6.269,78	2.422,84	3.846,94
218210	7832000	Ausz. aus dem Erwerb v. bew. AV (MTA) zwischen 250 und 1.000 Euro	3.100,00	0,00	3.100,00	500,00	2.600,00
218210	7458000	Erstattungen an d. übrigen Bereiche	70.312,13	50.550,41	19.761,72	2.450,00	17.311,72
218210	7291101	Verwaltungs- und Betriebsauszahlungen (Festwerte)	27.800,00	109,48	27.690,52	30.136,39	2.445,87-
218210	7241002	Reinigungskosten (Verwaltung)	37.800,00	31.248,01	6.551,99	3.932,94	2.619,05
218210	7211000	Bauliche Unterhaltung	176.055,38	116.295,49	59.759,89	50.000,00	9.759,89
Summe Einzahlungen 2/1/8/210			0,00	0,00	0,00	0,00	0,00
Summe Auszahlungen 2/1/8/210			477.367,51	214.233,61	263.133,90	129.442,17	133.691,73
Abgleich 2/1/8/210			477.367,51-	214.233,61-	263.133,90-	129.442,17-	133.691,73-
Produkt							
2/2/1/000 Förderzentrum Lernen							
Produkt	Konto	Bezeichnung	Ermächtigung gesamt	Inanspruch- nahme	verfügbar ohne neu gebildete Ermächtigungs- übertragung	neu gebildete Ermächtigungs- übertragung	danach noch verfügbar
			-1 -	-2 -	-3 -	-4 -	-5 -
221000	7832001	Ausz. aus dem Erwerb v. bew. AV (BGA) zwischen 250 und 1.000 Euro	6.600,00	2.931,84	3.668,16	1.211,42	2.456,74
221000	7241002	Reinigungskosten (Verwaltung)	900,00	584,48	315,52	315,52	0,00
Summe Einzahlungen 2/2/1/000			0,00	0,00	0,00	0,00	0,00
Summe Auszahlungen 2/2/1/000			7.500,00	3.516,32	3.983,68	1.526,94	2.456,74
Abgleich 2/2/1/000			7.500,00-	3.516,32-	3.983,68-	1.526,94-	2.456,74-

gebildete Ermächtigungsübertragungen ins Folgejahr

Stadt Rendsburg
Haushaltsjahr 2023

Finanzrechnungskonten

Produkt 2/4/3/000 Sonstige schulische Aufgaben						
Produkt	Konto	Bezeichnung	Ermächtigung gesamt	Inanspruch- nahme	verfügbar ohne neu gebildete Ermächtigungs- übertragung	neu gebildete Ermächtigungs- übertragung
						danach noch verfügbar
			-1 -	-2 -	-3 -	-4 -
						-5 -
243000	7291000	Verwaltungs- und Betriebsauszahlungen	52.676,12	4.052,22	48.623,90	48.623,90
Summe Einzahlungen 2/4/3/000			0,00	0,00	0,00	0,00
Summe Auszahlungen 2/4/3/000			52.676,12	4.052,22	48.623,90	48.623,90
Abgleich 2/4/3/000			52.676,12-	4.052,22-	48.623,90-	48.623,90-
Produkt 2/5/1/100 Museen im Kulturzentrum						
Produkt	Konto	Bezeichnung	Ermächtigung gesamt	Inanspruch- nahme	verfügbar ohne neu gebildete Ermächtigungs- übertragung	neu gebildete Ermächtigungs- übertragung
						danach noch verfügbar
			-1 -	-2 -	-3 -	-4 -
						-5 -
251100	7851000	Erwerb/Herstellung von Gebäuden, Aufbauten, Betriebsvorrichtungen (Baumaßn.)	56.500,00	52.667,87	3.832,13	3.832,13
251100	7832001	Ausz. aus dem Erwerb v. bew. AV (BGA) zwischen 250 und 1.000 Euro	25.900,00	1.975,40	23.924,60	16.650,13
251100	7831000	Ausz. aus dem Erwerb v. bew. Sachen des AV oberh. 1.000 Euro	64.500,00	90.000,42	25.500,42-	1.624,76
251100	7241002	Reinigungskosten (Verwaltung)	2.100,00	1.717,21	382,79	382,79
Summe Einzahlungen 2/5/1/100			0,00	0,00	0,00	0,00
Summe Auszahlungen 2/5/1/100			149.000,00	146.360,90	2.639,10	22.489,81
Abgleich 2/5/1/100			149.000,00-	146.360,90-	2.639,10-	22.489,81-
Produkt 2/5/1/200 Stadtarchiv						
Produkt	Konto	Bezeichnung	Ermächtigung gesamt	Inanspruch- nahme	verfügbar ohne neu gebildete Ermächtigungs- übertragung	neu gebildete Ermächtigungs- übertragung
						danach noch verfügbar
			-1 -	-2 -	-3 -	-4 -
						-5 -
251200	7271000	Verwaltungs- und Betriebsauszahlungen	3.400,00	965,37	2.434,63	2.454,63
Summe Einzahlungen 2/5/1/200			0,00	0,00	0,00	0,00
Summe Auszahlungen 2/5/1/200			3.400,00	965,37	2.434,63	2.454,63
Abgleich 2/5/1/200			3.400,00-	965,37-	2.434,63-	2.454,63-
Produkt 2/6/1/000 Stadttheater/Landestheater						
Produkt	Konto	Bezeichnung	Ermächtigung gesamt	Inanspruch- nahme	verfügbar ohne neu gebildete Ermächtigungs- übertragung	neu gebildete Ermächtigungs- übertragung
						danach noch verfügbar
			-1 -	-2 -	-3 -	-4 -
						-5 -
261000	7211000	Bauliche Unterhaltung	433.693,59	220.550,48	213.143,11	152.800,00
Summe Einzahlungen 2/6/1/000			0,00	0,00	0,00	0,00
Summe Auszahlungen 2/6/1/000			433.693,59	220.550,48	213.143,11	152.800,00
Abgleich 2/6/1/000			433.693,59-	220.550,48-	213.143,11-	152.800,00-

gebildete Ermächtigungsübertragungen ins Folgejahr

Stadt Rendsburg
Haushaltsjahr 2023

Finanzrechnungskonten

Produkt 2/7/2/000 Stadtbücherei							
Produkt	Konto	Bezeichnung	Ermächtigung gesamt	Inanspruch- nahme	verfügbar ohne neu gebildete Ermächtigungs- übertragung	neu gebildete Ermächtigungs- übertragung	danach noch verfügbar
			-1 -	-2 -	-3 -	-4 -	-5 -
272000	7832001	Ausz. aus dem Erwerb v. bew. AV (BGA) zwischen 250 und 1.000 Euro	8.700,00	5.276,93	3.423,07	1.298,47	2.124,60
272000	7831000	Ausz. aus dem Erwerb v. bew. Sachen des AV oberh. 1.000 Euro	48.733,58	33.397,90	15.335,68	15.331,68	4,00
272000	7291000	Verwaltungs- und Betriebsauszahlungen	40.500,00	34.685,49	5.814,51	5.814,51	0,00
272000	7271002	Verwaltungs- und Betriebsauszahlungen	6.500,00	3.754,30	2.745,70	2.762,50	16,80-
272000	7241002	Reinigungskosten (Verwaltung)	2.900,00	2.400,76	499,24	499,24	0,00
272000	7211000	Bauliche Unterhaltung	52.900,00	28.871,86	24.028,14	12.000,00	12.028,14
Summe Einzahlungen 2/7/2/000			0,00	0,00	0,00	0,00	0,00
Summe Auszahlungen 2/7/2/000			160.233,58	108.387,24	51.846,34	37.706,40	14.139,94
Abgleich 2/7/2/000			160.233,58-	108.387,24-	51.846,34-	37.706,40-	14.139,94-
Produkt 3/1/5/200 Immobilie Seniorenwohnanlage Schleswiger Chaussee (ehem. Eigenbetrieb Neue Heimat)							
Produkt	Konto	Bezeichnung	Ermächtigung gesamt	Inanspruch- nahme	verfügbar ohne neu gebildete Ermächtigungs- übertragung	neu gebildete Ermächtigungs- übertragung	danach noch verfügbar
			-1 -	-2 -	-3 -	-4 -	-5 -
315200	7831000	Ausz. aus dem Erwerb v. bew. Sachen des AV oberh. 1.000 Euro	180.000,00	0,00	180.000,00	180.000,00	0,00
315200	7431007	Geschäftsauszahlungen Planungs- und Gutachtenkosten	10.000,00	0,00	10.000,00	10.000,00	0,00
315200	7211000	Bauliche Unterhaltung	50.000,00	41.525,81	8.474,19	10.324,88	1.850,69-
Summe Einzahlungen 3/1/5/200			0,00	0,00	0,00	0,00	0,00
Summe Auszahlungen 3/1/5/200			240.000,00	41.525,81	198.474,19	200.324,88	1.850,69-
Abgleich 3/1/5/200			240.000,00-	41.525,81-	198.474,19-	200.324,88-	1.850,69
Produkt 3/1/5/210 Seniorenwohnanlage "Neue Heimat Rendsburg gGmbH"							
Produkt	Konto	Bezeichnung	Ermächtigung gesamt	Inanspruch- nahme	verfügbar ohne neu gebildete Ermächtigungs- übertragung	neu gebildete Ermächtigungs- übertragung	danach noch verfügbar
			-1 -	-2 -	-3 -	-4 -	-5 -
315210	7483000	Verlustübernahme	227.000,00	218.885,39	8.114,61	8.100,00	14,61
315210	7431007	Geschäftsauszahlungen Planungs- und Gutachtenkosten	170.000,00	124.461,62	45.538,38	35.000,00	10.538,38
Summe Einzahlungen 3/1/5/210			0,00	0,00	0,00	0,00	0,00
Summe Auszahlungen 3/1/5/210			397.000,00	343.347,01	53.652,99	43.100,00	10.552,99
Abgleich 3/1/5/210			397.000,00-	343.347,01-	53.652,99-	43.100,00-	10.552,99-

gebildete Ermächtigungsübertragungen ins Folgejahr

Stadt Rendsburg

Haushaltsjahr 2023

Finanzrechnungskonten

Produkt							
3/6/5/000 Kindertagesstätten allgemein							
Produkt	Konto	Bezeichnung	Ermächtigung gesamt	Inanspruch- nahme	verfügbar ohne neu gebildete Ermächtigungs- übertragung	neu gebildete Ermächtigungs- übertragung	danach noch verfügbar
			-1 -	-2 -	-3 -	-4 -	-5 -
365000	7457000	Erstattungen an private Unternehmen	10.500.000,00	6.169.983,89	4.330.016,11	155.000,00	4.175.016,11
Summe Einzahlungen 3/6/5/000			0,00	0,00	0,00	0,00	0,00
Summe Auszahlungen 3/6/5/000			10.500.000,00	6.169.983,89	4.330.016,11	155.000,00	4.175.016,11
Abgleich 3/6/5/000			10.500.000,00-	6.169.983,89-	4.330.016,11-	155.000,00-	4.175.016,11-
Produkt							
3/6/5/100 Kindertagesstätte Rendsburg-Neuwerk							
Produkt	Konto	Bezeichnung	Ermächtigung gesamt	Inanspruch- nahme	verfügbar ohne neu gebildete Ermächtigungs- übertragung	neu gebildete Ermächtigungs- übertragung	danach noch verfügbar
			-1 -	-2 -	-3 -	-4 -	-5 -
365100	7241002	Reinigungskosten (Verwaltung)	12.000,00	11.477,86	522,14	522,14	0,00
365100	7211000	Bauliche Unterhaltung	59.100,00	53.598,30	5.501,70	5.000,00	501,70
Summe Einzahlungen 3/6/5/100			0,00	0,00	0,00	0,00	0,00
Summe Auszahlungen 3/6/5/100			71.100,00	65.076,16	6.023,84	5.522,14	501,70
Abgleich 3/6/5/100			71.100,00-	65.076,16-	6.023,84-	5.522,14-	501,70-
Produkt							
3/6/5/200 Kindertagesstätte Stadtpark							
Produkt	Konto	Bezeichnung	Ermächtigung gesamt	Inanspruch- nahme	verfügbar ohne neu gebildete Ermächtigungs- übertragung	neu gebildete Ermächtigungs- übertragung	danach noch verfügbar
			-1 -	-2 -	-3 -	-4 -	-5 -
365200	7851001	Erwerb/Herstellung von Außenanlagen und Zubehör (Baumaßn.)	20.000,00	2.749,08	17.250,92	9.000,00	8.250,92
365200	7241002	Reinigungskosten (Verwaltung)	26.300,00	17.024,09	9.275,91	9.058,73	217,18
365200	7211000	Bauliche Unterhaltung	75.339,90	72.608,01	2.731,89	1.000,00	1.731,89
Summe Einzahlungen 3/6/5/200			0,00	0,00	0,00	0,00	0,00
Summe Auszahlungen 3/6/5/200			121.639,90	92.381,18	29.258,72	19.058,73	10.199,99
Abgleich 3/6/5/200			121.639,90-	92.381,18-	29.258,72-	19.058,73-	10.199,99-
Produkt							
3/6/5/300 Kindertagesstätte Villa Kunterbunt							
Produkt	Konto	Bezeichnung	Ermächtigung gesamt	Inanspruch- nahme	verfügbar ohne neu gebildete Ermächtigungs- übertragung	neu gebildete Ermächtigungs- übertragung	danach noch verfügbar
			-1 -	-2 -	-3 -	-4 -	-5 -
365300	7241002	Reinigungskosten (Verwaltung)	7.500,00	6.222,25	1.277,75	1.277,75	0,00
Summe Einzahlungen 3/6/5/300			0,00	0,00	0,00	0,00	0,00
Summe Auszahlungen 3/6/5/300			7.500,00	6.222,25	1.277,75	1.277,75	0,00
Abgleich 3/6/5/300			7.500,00-	6.222,25-	1.277,75-	1.277,75-	0,00

gebildete Ermächtigungsübertragungen ins Folgejahr

Stadt Rendsburg

Haushaltsjahr 2023

Finanzrechnungskonten

Produkt 3/6/5/400 Kindertagesstätte Butterberg							
Produkt	Konto	Bezeichnung	Ermächtigung gesamt	Inanspruch- nahme	verfügbar ohne neu gebildete Ermächtigungs- übertragung	neu gebildete Ermächtigungs- übertragung	danach noch verfügbar
			-1 -	-2 -	-3 -	-4 -	-5 -
365400	7852003	Erwerb/Herstellung von Straßennetz m. Wegen, Plätzen u. Verkehrslenkungsanlagen (Baumaßn.)	40.000,00	0,00	40.000,00	40.000,00	0,00
365400	7241002	Reinigungskosten (Verwaltung)	11.000,00	8.798,80	2.201,20	507,41	1.693,79
365400	7241001	Heizung, Beleuchtung, Gas, Wasser (Verwaltung)	11.000,00	9.508,96	1.491,04	11.000,00	9.508,96-
365400	7211000	Bauliche Unterhaltung	54.857,00	28.514,92	26.342,08	9.000,00	17.342,08
Summe Einzahlungen 3/6/5/400			0,00	0,00	0,00	0,00	0,00
Summe Auszahlungen 3/6/5/400			116.857,00	46.822,68	70.034,32	60.507,41	9.526,91
Abgleich 3/6/5/400			116.857,00-	46.822,68-	70.034,32-	60.507,41-	9.526,91-
Produkt 3/6/6/100 Bolz- und Kinderspielplätze							
Produkt	Konto	Bezeichnung	Ermächtigung gesamt	Inanspruch- nahme	verfügbar ohne neu gebildete Ermächtigungs- übertragung	neu gebildete Ermächtigungs- übertragung	danach noch verfügbar
			-1 -	-2 -	-3 -	-4 -	-5 -
366100	7831000	Ausz. aus dem Erwerb v. bew. Sachen des AV oberh. 1.000 Euro	15.000,00	13.848,39	1.151,61	1.151,00	0,61
366100	7221000	Unterhaltung des sonstigen unbeweglichen Vermögens	362.207,18	355.894,33	6.312,85	5.880,00	432,85
Summe Einzahlungen 3/6/6/100			0,00	0,00	0,00	0,00	0,00
Summe Auszahlungen 3/6/6/100			377.207,18	369.742,72	7.464,46	7.031,00	433,46
Abgleich 3/6/6/100			377.207,18-	369.742,72-	7.464,46-	7.031,00-	433,46-
Produkt 4/2/4/000 Städtische Sportplätze							
Produkt	Konto	Bezeichnung	Ermächtigung gesamt	Inanspruch- nahme	verfügbar ohne neu gebildete Ermächtigungs- übertragung	neu gebildete Ermächtigungs- übertragung	danach noch verfügbar
			-1 -	-2 -	-3 -	-4 -	-5 -
424000	7271000	Verwaltungs- und Betriebsauszahlungen	26.800,00	12.280,07	14.519,93	14.594,53	74,60-
424000	7241002	Reinigungskosten (Verwaltung)	5.661,09	3.506,30	2.154,79	885,85	1.268,94
424000	7241001	Heizung, Beleuchtung, Gas, Wasser (Verwaltung)	38.000,00	37.178,03	821,97	9.596,55	8.774,58-
424000	7211000	Bauliche Unterhaltung	49.200,00	47.750,45	1.449,55	21.000,00	19.550,45-
Summe Einzahlungen 4/2/4/000			0,00	0,00	0,00	0,00	0,00
Summe Auszahlungen 4/2/4/000			119.661,09	100.714,85	18.946,24	46.076,93	27.130,69-
Abgleich 4/2/4/000			119.661,09-	100.714,85-	18.946,24-	46.076,93-	27.130,69
Produkt 5/1/1/000 Orts- und Regionalplanung einschl. Vermessung							
Produkt	Konto	Bezeichnung	Ermächtigung gesamt	Inanspruch- nahme	verfügbar ohne neu gebildete Ermächtigungs- übertragung	neu gebildete Ermächtigungs- übertragung	danach noch verfügbar
			-1 -	-2 -	-3 -	-4 -	-5 -
511000	7431008	Sonstige Geschäftsauszahlungen	110.000,00	0,00	110.000,00	110.000,00	0,00
511000	7431007	Geschäftsauszahlungen Planungs- und Gutachtenkosten	262.600,00	11.089,94	251.510,06	250.000,00	1.510,06

gebildete Ermächtigungsübertragungen ins Folgejahr

Stadt Rendsburg

Haushaltsjahr 2023

Finanzrechnungskonten

Produkt							
5/1/1/000 Orts- und Regionalplanung einschl. Vermessung							
Produkt	Konto	Bezeichnung	Ermächtigung gesamt	Inanspruch- nahme	verfügbar ohne neu gebildete Ermächtigungs- übertragung	neu gebildete Ermächtigungs- übertragung	danach noch verfügbar
			-1 -	-2 -	-3 -	-4 -	-5 -
Summe Einzahlungen 5/1/1/000			0,00	0,00	0,00	0,00	0,00
Summe Auszahlungen 5/1/1/000			372.600,00	11.089,94	361.510,06	360.000,00	1.510,06
Abgleich 5/1/1/000			372.600,00-	11.089,94-	361.510,06-	360.000,00-	1.510,06-
Produkt							
5/1/1/100 Städtebauliche Sanierungs- und Entwicklungsmaßnahmen							
Produkt	Konto	Bezeichnung	Ermächtigung gesamt	Inanspruch- nahme	verfügbar ohne neu gebildete Ermächtigungs- übertragung	neu gebildete Ermächtigungs- übertragung	danach noch verfügbar
			-1 -	-2 -	-3 -	-4 -	-5 -
511100	7817000	Zuweisungen und Zuschüsse für Investitionen private Unternehmen	1.111.500,00	516.242,02	595.257,98	580.257,98	15.000,00
511100	7431007	Geschäftsauszahlungen Planungs- und Gutachtenkosten	100.400,00	21.291,48	79.108,52	50.000,00	29.108,52
Summe Einzahlungen 5/1/1/100			0,00	0,00	0,00	0,00	0,00
Summe Auszahlungen 5/1/1/100			1.211.900,00	537.533,50	674.366,50	630.257,98	44.108,52
Abgleich 5/1/1/100			1.211.900,00-	537.533,50-	674.366,50-	630.257,98-	44.108,52-
Produkt							
5/3/8/000 Abwasserbeseitigung							
Produkt	Konto	Bezeichnung	Ermächtigung gesamt	Inanspruch- nahme	verfügbar ohne neu gebildete Ermächtigungs- übertragung	neu gebildete Ermächtigungs- übertragung	danach noch verfügbar
			-1 -	-2 -	-3 -	-4 -	-5 -
538000	7241002	Reinigungskosten (Verwaltung)	1.400,00	905,65	494,35	494,35	0,00
538000	7211002	Unterhaltung der Grundstücke und baulichen Anlagen	121.857,49	47.570,24	74.287,25	110.924,95	36.637,70-
538000	7211001	Unterhaltung der Grundstücke und baulichen Anlagen	130.000,00	64.448,03	65.551,97	37.191,39	28.360,58
Summe Einzahlungen 5/3/8/000			0,00	0,00	0,00	0,00	0,00
Summe Auszahlungen 5/3/8/000			253.257,49	112.923,92	140.333,57	148.610,69	8.277,12-
Abgleich 5/3/8/000			253.257,49-	112.923,92-	140.333,57-	148.610,69-	8.277,12
Produkt							
5/4/1/000 Öffentliche Verkehrsflächen							
Produkt	Konto	Bezeichnung	Ermächtigung gesamt	Inanspruch- nahme	verfügbar ohne neu gebildete Ermächtigungs- übertragung	neu gebildete Ermächtigungs- übertragung	danach noch verfügbar
			-1 -	-2 -	-3 -	-4 -	-5 -
541000	7852004	Erwerb/Herstellung von sonstigen Bauten des Infrastrukturvermögens (Baumaßn.)	363.109,50	246.876,57	116.232,93	240.375,14	124.142,21-
541000	7852003	Erwerb/Herstellung von Straßennetz m. Wegen, Plätzen u. Verkehrslenkungsanlagen (Baumaßn.)	122.641,31	92.337,55	30.303,76	30.303,76	0,00
541000	7852000	Erwerb/Herstellung von Brücken und Tunnel (Baumaßn.)	184.100,00	0,00	184.100,00	62.767,45	121.332,55

gebildete Ermächtigungsübertragungen ins Folgejahr

Stadt Rendsburg
Haushaltsjahr 2023

Finanzrechnungskonten

Produkt 5/4/1/000 Öffentliche Verkehrsflächen							
Produkt	Konto	Bezeichnung	Ermächtigung gesamt	Inanspruch- nahme	verfügbar ohne neu gebildete Ermächtigungs- übertragung	neu gebildete Ermächtigungs- übertragung	danach noch verfügbar
			-1 -	-2 -	-3 -	-4 -	-5 -
Summe Einzahlungen 5/4/1/000			0,00	0,00	0,00	0,00	0,00
Summe Auszahlungen 5/4/1/000			669.850,81	339.214,12	330.636,69	333.446,35	2.809,66-
Abgleich 5/4/1/000			669.850,81-	339.214,12-	330.636,69-	333.446,35-	2.809,66
Produkt 5/4/1/010 Geh- und Radwege							
Produkt	Konto	Bezeichnung	Ermächtigung gesamt	Inanspruch- nahme	verfügbar ohne neu gebildete Ermächtigungs- übertragung	neu gebildete Ermächtigungs- übertragung	danach noch verfügbar
			-1 -	-2 -	-3 -	-4 -	-5 -
541010	7852003	Erwerb/Herstellung von Straßennetz m. Wegen, Plätzen u. Verkehrslenkungsanlagen (Baumaßn.)	284.239,21	1.833.716,38	1.549.477,17-	35.255,69	1.584.732,86-
541010	7221000	Unterhaltung des sonstigen unbeweglichen Vermögens	300.000,00	249.283,79	50.716,21	13.635,82	37.080,39
541010	7211001	Unterhaltung der Grundstücke und baulichen Anlagen	130.000,00	0,00	130.000,00	130.000,00	0,00
Summe Einzahlungen 5/4/1/010			0,00	0,00	0,00	0,00	0,00
Summe Auszahlungen 5/4/1/010			714.239,21	2.083.000,17	1.368.760,96-	178.891,51	1.547.652,47-
Abgleich 5/4/1/010			714.239,21-	2.083.000,17-	1.368.760,96	178.891,51-	1.547.652,47
Produkt 5/4/1/020 Gemeindestraßen							
Produkt	Konto	Bezeichnung	Ermächtigung gesamt	Inanspruch- nahme	verfügbar ohne neu gebildete Ermächtigungs- übertragung	neu gebildete Ermächtigungs- übertragung	danach noch verfügbar
			-1 -	-2 -	-3 -	-4 -	-5 -
541020	7852003	Erwerb/Herstellung von Straßennetz m. Wegen, Plätzen u. Verkehrslenkungsanlagen (Baumaßn.)	25.455,36	0,00	25.455,36	25.455,36	0,00
Summe Einzahlungen 5/4/1/020			0,00	0,00	0,00	0,00	0,00
Summe Auszahlungen 5/4/1/020			25.455,36	0,00	25.455,36	25.455,36	0,00
Abgleich 5/4/1/020			25.455,36-	0,00	25.455,36-	25.455,36-	0,00
Produkt 5/4/6/000 Parkeinrichtungen							
Produkt	Konto	Bezeichnung	Ermächtigung gesamt	Inanspruch- nahme	verfügbar ohne neu gebildete Ermächtigungs- übertragung	neu gebildete Ermächtigungs- übertragung	danach noch verfügbar
			-1 -	-2 -	-3 -	-4 -	-5 -
546000	7211003	Unterhaltung der Grundstücke und baulichen Anlagen	115.800,00	0,00	115.800,00	75.000,00	40.800,00
Summe Einzahlungen 5/4/6/000			0,00	0,00	0,00	0,00	0,00
Summe Auszahlungen 5/4/6/000			115.800,00	0,00	115.800,00	75.000,00	40.800,00
Abgleich 5/4/6/000			115.800,00-	0,00	115.800,00-	75.000,00-	40.800,00-

gebildete Ermächtigungsübertragungen ins Folgejahr

Stadt Rendsburg
Haushaltsjahr 2023

Finanzrechnungskonten

Produkt 5/5/1/000 Park- und Gartenanlagen						
Produkt	Konto	Bezeichnung	Ermächtigung gesamt	Inanspruch- nahme	verfügbar ohne neu gebildete Ermächtigungs- übertragung	neu gebildete Ermächtigungs- übertragung
						danach noch verfügbar
			-1 -	-2 -	-3 -	-4 -
						-5 -
551000	7271000	Verwaltungs- und Betriebsauszahlungen	10.358,00	0,00	10.358,00	3.487,01
551000	7221000	Unterhaltung des sonstigen unbeweglichen Vermögens	7.900,00	1.608,29	6.291,71	6.291,71
Summe Einzahlungen 5/5/1/000			0,00	0,00	0,00	0,00
Summe Auszahlungen 5/5/1/000			18.258,00	1.608,29	16.649,71	9.778,72
Abgleich 5/5/1/000			18.258,00-	1.608,29-	16.649,71-	9.778,72-
Produkt 5/5/4/000 Naturschutz und Landschaftspflege						
Produkt	Konto	Bezeichnung	Ermächtigung gesamt	Inanspruch- nahme	verfügbar ohne neu gebildete Ermächtigungs- übertragung	neu gebildete Ermächtigungs- übertragung
						danach noch verfügbar
			-1 -	-2 -	-3 -	-4 -
						-5 -
554000	7852004	Erwerb/Herstellung von sonstigen Bauten des Infrastrukturvermögens (Baumaßn.)	30.329,76	0,00	30.329,76	30.329,76
554000	7317000	Zuschüsse/Zuweisungen lfd. Zwecke private Unternehmen	10.000,00	0,00	10.000,00	10.000,00
554000	7271000	Verwaltungs- und Betriebsauszahlungen	27.500,00	0,00	27.500,00	27.500,00
Summe Einzahlungen 5/5/4/000			0,00	0,00	0,00	0,00
Summe Auszahlungen 5/5/4/000			67.829,76	0,00	67.829,76	67.829,76
Abgleich 5/5/4/000			67.829,76-	0,00	67.829,76-	67.829,76-
Produkt 5/7/3/000 Nordmarkhalle / Willy-Brandt-Platz						
Produkt	Konto	Bezeichnung	Ermächtigung gesamt	Inanspruch- nahme	verfügbar ohne neu gebildete Ermächtigungs- übertragung	neu gebildete Ermächtigungs- übertragung
						danach noch verfügbar
			-1 -	-2 -	-3 -	-4 -
						-5 -
573000	7211000	Bauliche Unterhaltung	283.009,69	165.643,87	117.365,82	70.200,00
Summe Einzahlungen 5/7/3/000			0,00	0,00	0,00	0,00
Summe Auszahlungen 5/7/3/000			283.009,69	165.643,87	117.365,82	70.200,00
Abgleich 5/7/3/000			283.009,69-	165.643,87-	117.365,82-	70.200,00-
Produkt 6/1/2/000 Sonstige allgemeine Finanzwirtschaft						
Produkt	Konto	Bezeichnung	Ermächtigung gesamt	Inanspruch- nahme	verfügbar ohne neu gebildete Ermächtigungs- übertragung	neu gebildete Ermächtigungs- übertragung
						danach noch verfügbar
			-1 -	-2 -	-3 -	-4 -
						-5 -
612000	6927310	Kreditaufnahme Kapitalmarkt über 5 Jahre	22.047.305,78	12.525.000,00	9.522.305,78-	3.500.000,00
Summe Einzahlungen 6/1/2/000			22.047.305,78	12.525.000,00	9.522.305,78-	3.500.000,00
Summe Auszahlungen 6/1/2/000			0,00	0,00	0,00	0,00
Abgleich 6/1/2/000			22.047.305,78	12.525.000,00	9.522.305,78-	3.500.000,00
Summe Einzahlungen Finanzrechnung			22.047.305,78	12.525.000,00	9.522.305,78-	3.500.000,00
Summe Auszahlungen Finanzrechnung			25.198.135,65	22.446.846,86	2.751.288,79	5.546.853,07
Abgleich Finanzrechnungskonten			3.150.829,87-	9.921.846,86-	12.273.594,57-	2.046.853,07-

gebildete Ermächtigungsübertragungen ins Folgejahr

Stadt Rendsburg
Haushaltsjahr 2023

Bestandskonten

Produkt 1/1/1/010 Innere Verwaltungsangelegenheiten							
Produkt	Konto	Bezeichnung	Ermächtigung gesamt	Inanspruch- nahme	verfügbar ohne neu gebildete Ermächtigungs- übertragung	neu gebildete Ermächtigungs- übertragung	danach noch verfügbar
			-1 -	-2 -	-3 -	-4 -	-5 -
111010	0891004	Sammelposten (BGA) - zwischen 150 und 1.000 Euro	9.400,00	7.395,97	2.004,03	4.096,72	2.092,69-
111010	0891001	Sammelposten (BGA) - zwischen 150 und 1.000 Euro	76.000,00	23.648,49	52.351,51	33.466,44	18.885,07
111010	0791001	Sammelposten (MTA) - zwischen 150 und 1.000 Euro	14.459,12	12.273,04	2.186,08	2.186,08	0,00
111010	0730800	Gebäudetechnik	15.000,00	0,00	15.000,00	15.000,00	0,00
111010	0720601	Maschinen u. Anlagen der Stromerzeugung u. Verteilung	80.000,00	78.784,81	1.215,19	1.215,00	0,19
111010	0120000	Lizenzen	51.442,22	18.932,91	32.509,31	21.150,64	11.358,67
111010	0112000	Software	95.473,44	0,00	95.473,44	77.369,92	18.103,52
Summe Einzahlungen 1/1/1/010			0,00	0,00	0,00	0,00	0,00
Summe Auszahlungen 1/1/1/010			341.774,78	141.035,22	200.739,56	154.484,80	46.254,76
Abgleich 1/1/1/010			341.774,78-	141.035,22-	200.739,56-	154.484,80-	46.254,76-
Produkt 1/2/6/000 Feuerlöschwesen							
Produkt	Konto	Bezeichnung	Ermächtigung gesamt	Inanspruch- nahme	verfügbar ohne neu gebildete Ermächtigungs- übertragung	neu gebildete Ermächtigungs- übertragung	danach noch verfügbar
			-1 -	-2 -	-3 -	-4 -	-5 -
126000	0891000	Sammelposten (BGA) - zwischen 150 und 1.000 Euro	3.400,00	340,33	3.059,67	1.761,34	1.298,33
126000	0811000	sonstige Betriebs- u. Geschäftsausstattung über 1.000 Euro	34.100,00	12.866,34	21.233,66	2.409,84	18.823,82
126000	0791000	Sammelposten (MTA) - zwischen 150 und 1.000 Euro	22.100,00	17.519,91	4.580,09	4.280,34	299,75
126000	0731602	Schutzkleidung, Schutzanzüge, allgemein	69.800,00	0,00	69.800,00	21.863,54	47.936,46
126000	0730100	Atemschutz und Taucherausrüstung	22.600,00	0,00	22.600,00	19.255,34	3.344,66
126000	0710400	Fahrzeuge Feuerwehr + KatSchutz u. Zubehör (außer PKW)	32.061,12	8.660,99	23.400,13	23.400,00	0,13
126000	0342300	Gebäude, Aufbauten und Betriebsvorricht. b. sonst. Dienst-, Geschäfts- und Wohngrundst. massiv	39.777,18	0,00	39.777,18	28.365,75	11.411,43
Summe Einzahlungen 1/2/6/000			0,00	0,00	0,00	0,00	0,00
Summe Auszahlungen 1/2/6/000			223.838,30	39.387,57	184.450,73	101.336,15	83.114,58
Abgleich 1/2/6/000			223.838,30-	39.387,57-	184.450,73-	101.336,15-	83.114,58-
Produkt 2/1/1/000 Grundschule Mastbrook							
Produkt	Konto	Bezeichnung	Ermächtigung gesamt	Inanspruch- nahme	verfügbar ohne neu gebildete Ermächtigungs- übertragung	neu gebildete Ermächtigungs- übertragung	danach noch verfügbar
			-1 -	-2 -	-3 -	-4 -	-5 -
211000	0891000	Sammelposten (BGA) - zwischen 150 und 1.000 Euro	12.735,00	568,75	12.166,25	12.166,25	0,00
211000	0730800	Gebäudetechnik	15.000,00	0,00	15.000,00	15.000,00	0,00

gebildete Ermächtigungsübertragungen ins Folgejahr

Stadt Rendsburg
Haushaltsjahr 2023

Bestandskonten

Produkt 2/1/1/000 Grundschule Mastbrook							
Produkt	Konto	Bezeichnung	Ermächtigung gesamt	Inanspruch- nahme	verfügbar ohne neu gebildete Ermächtigungs- übertragung	neu gebildete Ermächtigungs- übertragung	danach noch verfügbar
			-1 -	-2 -	-3 -	-4 -	-5 -
211000	0332300	Gebäude, Aufbauten und Betriebsvorrichtungen bei Schulen massiv	50.000,00	0,00	50.000,00	49.975,85	24,15
Summe Einzahlungen 2/1/1/000			0,00	0,00	0,00	0,00	0,00
Summe Auszahlungen 2/1/1/000			77.735,00	568,75	77.166,25	77.142,10	24,15
Abgleich 2/1/1/000			77.735,00-	568,75-	77.166,25-	77.142,10-	24,15-
Produkt 2/1/1/100 Grundschule Neuwerk							
Produkt	Konto	Bezeichnung	Ermächtigung gesamt	Inanspruch- nahme	verfügbar ohne neu gebildete Ermächtigungs- übertragung	neu gebildete Ermächtigungs- übertragung	danach noch verfügbar
			-1 -	-2 -	-3 -	-4 -	-5 -
211100	0891001	Sammelposten (BGA) - zwischen 150 und 1.000 Euro	9.732,75	9.165,14	567,61	567,61	0,00
211100	0791008	Sammelposten (MTA) - zwischen 150 und 1.000 Euro	800,00	0,00	800,00	800,00	0,00
211100	0791001	Sammelposten (MTA) - zwischen 150 und 1.000 Euro	3.359,58	0,00	3.359,58	3.070,80	288,78
211100	0332300	Gebäude, Aufbauten und Betriebsvorrichtungen bei Schulen massiv	58.800,00	0,00	58.800,00	58.800,00	0,00
Summe Einzahlungen 2/1/1/100			0,00	0,00	0,00	0,00	0,00
Summe Auszahlungen 2/1/1/100			72.692,33	9.165,14	63.527,19	63.238,41	288,78
Abgleich 2/1/1/100			72.692,33-	9.165,14-	63.527,19-	63.238,41-	288,78-
Produkt 2/1/1/200 Grundschule Obereider							
Produkt	Konto	Bezeichnung	Ermächtigung gesamt	Inanspruch- nahme	verfügbar ohne neu gebildete Ermächtigungs- übertragung	neu gebildete Ermächtigungs- übertragung	danach noch verfügbar
			-1 -	-2 -	-3 -	-4 -	-5 -
211200	0891001	Sammelposten (BGA) - zwischen 150 und 1.000 Euro	14.500,00	11.089,60	3.410,40	3.188,61	221,79
211200	0891000	Sammelposten (BGA) - zwischen 150 und 1.000 Euro	2.800,00	748,51	2.051,49	2.051,49	0,00
211200	0791000	Sammelposten (MTA) - zwischen 150 und 1.000 Euro	1.000,00	0,00	1.000,00	1.000,00	0,00
211200	0730800	Gebäudetechnik	15.000,00	0,00	15.000,00	15.000,00	0,00
Summe Einzahlungen 2/1/1/200			0,00	0,00	0,00	0,00	0,00
Summe Auszahlungen 2/1/1/200			33.300,00	11.838,11	21.461,89	21.240,10	221,79
Abgleich 2/1/1/200			33.300,00-	11.838,11-	21.461,89-	21.240,10-	221,79-

gebildete Ermächtigungsübertragungen ins Folgejahr

Stadt Rendsburg
Haushaltsjahr 2023

Bestandskonten

Produkt 2/1/1/300 Grundschule Rotenhof							
Produkt	Konto	Bezeichnung	Ermächtigung gesamt	Inanspruch- nahme	verfügbar ohne neu gebildete Ermächtigungs- übertragung	neu gebildete Ermächtigungs- übertragung	danach noch verfügbar
			-1 -	-2 -	-3 -	-4 -	-5 -
211300	0891001	Sammelposten (BGA) - zwischen 150 und 1.000 Euro	14.500,00	11.089,60	3.410,40	3.188,61	221,79
211300	0891000	Sammelposten (BGA) - zwischen 150 und 1.000 Euro	7.022,00	525,00	6.497,00	6.497,00	0,00
211300	0791008	Sammelposten (MTA) - zwischen 150 und 1.000 Euro	500,00	0,00	500,00	500,00	0,00
211300	0730800	Gebäudetechnik	25.000,00	0,00	25.000,00	25.000,00	0,00
211300	0332300	Gebäude, Aufbauten und Betriebsvorrichtungen bei Schulen massiv	87.250,00	0,00	87.250,00	50.000,00	37.250,00
Summe Einzahlungen 2/1/1/300			0,00	0,00	0,00	0,00	0,00
Summe Auszahlungen 2/1/1/300			134.272,00	11.614,60	122.657,40	85.185,61	37.471,79
Abgleich 2/1/1/300			134.272,00-	11.614,60-	122.657,40-	85.185,61-	37.471,79-
Produkt 2/1/1/400 Grundschule Nobiskrug							
Produkt	Konto	Bezeichnung	Ermächtigung gesamt	Inanspruch- nahme	verfügbar ohne neu gebildete Ermächtigungs- übertragung	neu gebildete Ermächtigungs- übertragung	danach noch verfügbar
			-1 -	-2 -	-3 -	-4 -	-5 -
211400	0891001	Sammelposten (BGA) - zwischen 150 und 1.000 Euro	14.500,00	11.089,60	3.410,40	3.188,61	221,79
211400	0332300	Gebäude, Aufbauten und Betriebsvorrichtungen bei Schulen massiv	95.000,00	0,00	95.000,00	35.000,00	60.000,00
Summe Einzahlungen 2/1/1/400			0,00	0,00	0,00	0,00	0,00
Summe Auszahlungen 2/1/1/400			109.500,00	11.089,60	98.410,40	38.188,61	60.221,79
Abgleich 2/1/1/400			109.500,00-	11.089,60-	98.410,40-	38.188,61-	60.221,79-
Produkt 2/1/7/000 Gymnasium Herderschule							
Produkt	Konto	Bezeichnung	Ermächtigung gesamt	Inanspruch- nahme	verfügbar ohne neu gebildete Ermächtigungs- übertragung	neu gebildete Ermächtigungs- übertragung	danach noch verfügbar
			-1 -	-2 -	-3 -	-4 -	-5 -
217000	0891001	Sammelposten (BGA) - zwischen 150 und 1.000 Euro	17.500,00	14.493,56	3.006,44	2.422,84	583,60
217000	0811000	sonstige Betriebs- u. Geschäftsausstattung über 1.000 Euro	0,00	1.803,68	1.803,68-	4.881,78	6.685,46-
217000	0807002	sonstige Büro- und Geschäftsausstattung, Möbel	673.800,00	0,00	673.800,00	91.427,66	582.372,34
217000	0807001	sonstige Büro- und Geschäftsausstattung, Möbel	175.000,00	0,00	175.000,00	129.322,38	45.677,62
217000	0791008	Sammelposten (MTA) - zwischen 150 und 1.000 Euro	3.500,00	0,00	3.500,00	3.500,00	0,00
217000	0791002	Sammelposten (MTA) - zwischen 150 und 1.000 Euro	5.000,00	0,00	5.000,00	5.000,00	0,00
217000	0333300	Außenanlagen u. Zubehör (Erzeugn. a. Holz) bei Schulen	15.000,00	0,00	15.000,00	15.000,00	0,00
217000	0333200	Außenanlagen u. Zubehör (Erzeugn. a. Metall und Kunststoff) bei Schulen	15.000,00	0,00	15.000,00	15.000,00	0,00

gebildete Ermächtigungsübertragungen ins Folgejahr

Stadt Rendsburg
Haushaltsjahr 2023

Bestandskonten

Produkt 2/1/7/000 Gymnasium Herderschule							
Produkt	Konto	Bezeichnung	Ermächtigung gesamt	Inanspruch- nahme	verfügbar ohne neu gebildete Ermächtigungs- übertragung	neu gebildete Ermächtigungs- übertragung	danach noch verfügbar
			-1 -	-2 -	-3 -	-4 -	-5 -
217000	0333100	Außenanlagen u. Zubehör (Erzeugn. a. Stein, Beton o. Mauerwerk) bei Schulen	620.000,00	0,00	620.000,00	540.000,00	80.000,00
217000	0332300	Gebäude, Aufbauten und Betriebsvorrichtungen bei Schulen massiv	339.152,89	0,00	339.152,89	335.565,27	3.587,62
217000	0332200	Gebäude, Aufbauten und Betriebsvorrichtungen bei Schulen teilmassiv	723.371,49	0,00	723.371,49	418.039,92	305.331,57
Summe Einzahlungen 2/1/7/000			0,00	0,00	0,00	0,00	0,00
Summe Auszahlungen 2/1/7/000			2.587.324,38	16.297,24	2.571.027,14	1.560.159,85	1.010.867,29
Abgleich 2/1/7/000			2.587.324,38-	16.297,24-	2.571.027,14-	1.560.159,85-	1.010.867,29-
Produkt 2/1/7/100 Helene-Lange-Gymnasium							
Produkt	Konto	Bezeichnung	Ermächtigung gesamt	Inanspruch- nahme	verfügbar ohne neu gebildete Ermächtigungs- übertragung	neu gebildete Ermächtigungs- übertragung	danach noch verfügbar
			-1 -	-2 -	-3 -	-4 -	-5 -
217100	0891000	Sammelposten (BGA) - zwischen 150 und 1.000 Euro	39.886,84	27.911,09	11.975,75	11.975,75	0,00
217100	0791008	Sammelposten (MTA) - zwischen 150 und 1.000 Euro	1.800,00	1.567,96	232,04	232,04	0,00
217100	0730800	Gebäudetechnik	15.000,00	0,00	15.000,00	15.000,00	0,00
Summe Einzahlungen 2/1/7/100			0,00	0,00	0,00	0,00	0,00
Summe Auszahlungen 2/1/7/100			56.686,84	29.479,05	27.207,79	27.207,79	0,00
Abgleich 2/1/7/100			56.686,84-	29.479,05-	27.207,79-	27.207,79-	0,00
Produkt 2/1/7/200 Gymnasium Kronwerk							
Produkt	Konto	Bezeichnung	Ermächtigung gesamt	Inanspruch- nahme	verfügbar ohne neu gebildete Ermächtigungs- übertragung	neu gebildete Ermächtigungs- übertragung	danach noch verfügbar
			-1 -	-2 -	-3 -	-4 -	-5 -
217200	0891001	Sammelposten (BGA) - zwischen 150 und 1.000 Euro	21.300,00	17.224,56	4.075,44	3.634,26	441,18
217200	0891000	Sammelposten (BGA) - zwischen 150 und 1.000 Euro	3.791,05	1.129,99	2.661,06	2.661,06	0,00
217200	0807000	sonstige Büro- und Geschäftsausstattung, Möbel	15.249,41	15.099,41	150,00	150,00	0,00
Summe Einzahlungen 2/1/7/200			0,00	0,00	0,00	0,00	0,00
Summe Auszahlungen 2/1/7/200			40.340,46	33.453,96	6.886,50	6.445,32	441,18
Abgleich 2/1/7/200			40.340,46-	33.453,96-	6.886,50-	6.445,32-	441,18-
Produkt 2/1/8/200 Gemeinschaftsschule Schule Altstadt							
Produkt	Konto	Bezeichnung	Ermächtigung gesamt	Inanspruch- nahme	verfügbar ohne neu gebildete Ermächtigungs- übertragung	neu gebildete Ermächtigungs- übertragung	danach noch verfügbar
			-1 -	-2 -	-3 -	-4 -	-5 -

gebildete Ermächtigungsübertragungen ins Folgejahr

Stadt Rendsburg
Haushaltsjahr 2023

Bestandskonten

Produkt 2/1/8/200 Gemeinschaftsschule Schule Altstadt							
Produkt	Konto	Bezeichnung	Ermächtigung gesamt	Inanspruch- nahme	verfügbar ohne neu gebildete Ermächtigungs- übertragung	neu gebildete Ermächtigungs- übertragung	danach noch verfügbar
			-1 -	-2 -	-3 -	-4 -	-5 -
218200	0791008	Sammelposten (MTA) - zwischen 150 und 1.000 Euro	500,00	0,00	500,00	500,00	0,00
218200	0730800	Gebäudetechnik	15.000,00	0,00	15.000,00	15.000,00	0,00
218200	0720401	Maschinen (nicht Werkzeuge oder Baumaschinen)	3.400,00	2.975,00	425,00	425,00	0,00
218200	0332301	Gebäude, Aufbauten und Betriebsvorrichtungen bei Schulen massiv	30.000,00	0,00	30.000,00	10.960,00	19.040,00
Summe Einzahlungen 2/1/8/200			0,00	0,00	0,00	0,00	0,00
Summe Auszahlungen 2/1/8/200			48.900,00	2.975,00	45.925,00	26.885,00	19.040,00
Abgleich 2/1/8/200			48.900,00-	2.975,00-	45.925,00-	26.885,00-	19.040,00-
Produkt 2/1/8/210 Gemeinschaftsschule Christian-Timm-Schule Rendsburg							
Produkt	Konto	Bezeichnung	Ermächtigung gesamt	Inanspruch- nahme	verfügbar ohne neu gebildete Ermächtigungs- übertragung	neu gebildete Ermächtigungs- übertragung	danach noch verfügbar
			-1 -	-2 -	-3 -	-4 -	-5 -
218210	0891001	Sammelposten (BGA) - zwischen 150 und 1.000 Euro	15.000,00	12.341,69	2.658,31	2.422,84	235,47
218210	0791008	Sammelposten (MTA) - zwischen 150 und 1.000 Euro	500,00	0,00	500,00	500,00	0,00
218210	0332301	Gebäude, Aufbauten und Betriebsvorrichtungen bei Schulen massiv	40.000,00	0,00	40.000,00	40.000,00	0,00
Summe Einzahlungen 2/1/8/210			0,00	0,00	0,00	0,00	0,00
Summe Auszahlungen 2/1/8/210			55.500,00	12.341,69	43.158,31	42.922,84	235,47
Abgleich 2/1/8/210			55.500,00-	12.341,69-	43.158,31-	42.922,84	235,47-
Produkt 2/2/1/000 Förderzentrum Lernen							
Produkt	Konto	Bezeichnung	Ermächtigung gesamt	Inanspruch- nahme	verfügbar ohne neu gebildete Ermächtigungs- übertragung	neu gebildete Ermächtigungs- übertragung	danach noch verfügbar
			-1 -	-2 -	-3 -	-4 -	-5 -
221000	0891001	Sammelposten (BGA) - zwischen 150 und 1.000 Euro	5.500,00	2.931,84	2.568,16	1.211,42	1.356,74
Summe Einzahlungen 2/2/1/000			0,00	0,00	0,00	0,00	0,00
Summe Auszahlungen 2/2/1/000			5.500,00	2.931,84	2.568,16	1.211,42	1.356,74
Abgleich 2/2/1/000			5.500,00-	2.931,84-	2.568,16-	1.211,42-	1.356,74-
Produkt 2/5/1/100 Museen im Kulturzentrum							
Produkt	Konto	Bezeichnung	Ermächtigung gesamt	Inanspruch- nahme	verfügbar ohne neu gebildete Ermächtigungs- übertragung	neu gebildete Ermächtigungs- übertragung	danach noch verfügbar
			-1 -	-2 -	-3 -	-4 -	-5 -
251100	0891000	Sammelposten (BGA) - zwischen 150 und 1.000 Euro	18.625,53	1.975,40	16.650,13	16.650,13	0,00
251100	0730200	Audiovisuelle Geräte	1.624,76	0,00	1.624,76	1.624,76	0,00

gebildete Ermächtigungsübertragungen ins Folgejahr

Stadt Rendsburg
Haushaltsjahr 2023

Bestandskonten

Produkt 2/5/1/100 Museen im Kulturzentrum						
Produkt	Konto	Bezeichnung	Ermächtigung gesamt	Inanspruch- nahme	verfügbar ohne neu gebildete Ermächtigungs- übertragung	neu gebildete Ermächtigungs- übertragung
			-1 -	-2 -	-3 -	-4 -
251100	0332300	Gebäude, Aufbauten und Betriebsvorrichtungen bei Schulen massiv	56.500,00	52.667,87	3.832,13	3.832,13
Summe Einzahlungen 2/5/1/100			0,00	0,00	0,00	0,00
Summe Auszahlungen 2/5/1/100			76.750,29	54.643,27	22.107,02	22.107,02
Abgleich 2/5/1/100			76.750,29-	54.643,27-	22.107,02-	22.107,02-
Produkt 2/7/2/000 Stadtbücherei						
Produkt	Konto	Bezeichnung	Ermächtigung gesamt	Inanspruch- nahme	verfügbar ohne neu gebildete Ermächtigungs- übertragung	neu gebildete Ermächtigungs- übertragung
			-1 -	-2 -	-3 -	-4 -
272000	0891000	Sammelposten (BGA) - zwischen 150 und 1.000 Euro	6.575,40	5.276,93	1.298,47	1.298,47
272000	0807000	sonstige Büro- und Geschäftsausstattung, Möbel	17.501,34	12.380,20	5.121,14	5.121,14
272000	0801002	EDV-Geräte (ND 3 Jahre)	4.997,10	0,00	4.997,10	2.696,00
272000	0801000	EDV-Geräte (ND 3 Jahre)	7.489,16	5.549,56	1.939,60	1.939,60
272000	0730200	Audiovisuelle Geräte	21.043,08	15.468,14	5.574,94	5.574,94
Summe Einzahlungen 2/7/2/000			0,00	0,00	0,00	0,00
Summe Auszahlungen 2/7/2/000			57.606,08	38.674,83	18.931,25	16.630,15
Abgleich 2/7/2/000			57.606,08-	38.674,83-	18.931,25-	16.630,15-
Produkt 3/1/5/200 Immobilie Seniorenwohnanlage Schleswiger Chaussee (ehem. Eigenbetrieb Neue Heimat)						
Produkt	Konto	Bezeichnung	Ermächtigung gesamt	Inanspruch- nahme	verfügbar ohne neu gebildete Ermächtigungs- übertragung	neu gebildete Ermächtigungs- übertragung
			-1 -	-2 -	-3 -	-4 -
315200	0730800	Gebäudetechnik	180.000,00	0,00	180.000,00	180.000,00
Summe Einzahlungen 3/1/5/200			0,00	0,00	0,00	0,00
Summe Auszahlungen 3/1/5/200			180.000,00	0,00	180.000,00	180.000,00
Abgleich 3/1/5/200			180.000,00-	0,00	180.000,00-	180.000,00-
Produkt 3/6/5/200 Kindertagesstätte Stadtpark						
Produkt	Konto	Bezeichnung	Ermächtigung gesamt	Inanspruch- nahme	verfügbar ohne neu gebildete Ermächtigungs- übertragung	neu gebildete Ermächtigungs- übertragung
			-1 -	-2 -	-3 -	-4 -
365200	0323200	Außenanlagen u. Zubehör (Erzeugn. a. Metall u. Kunststoff) bei Kinder- und Jugendeinrichtungen	5.000,00	0,00	5.000,00	3.000,00
365200	0323100	Außenanlagen u. Zubehör (Erzeugn. a. Stein, Beton o. Mauerwerk) bei Kinder- und Jugendeinrichtungen	10.000,00	0,00	10.000,00	6.000,00
Summe Einzahlungen 3/6/5/200			0,00	0,00	0,00	0,00
Summe Auszahlungen 3/6/5/200			15.000,00	0,00	15.000,00	9.000,00
Abgleich 3/6/5/200			15.000,00-	0,00	15.000,00-	9.000,00-

gebildete Ermächtigungsübertragungen ins Folgejahr

Stadt Rendsburg
Haushaltsjahr 2023

Bestandskonten

Produkt 3/6/5/400 Kindertagesstätte Butterberg							
Produkt	Konto	Bezeichnung	Ermächtigung gesamt	Inanspruch- nahme	verfügbar ohne neu gebildete Ermächtigungs- übertragung	neu gebildete Ermächtigungs- übertragung	danach noch verfügbar
			-1 -	-2 -	-3 -	-4 -	-5 -
365400	0450170	Straßen, Wege und Plätze (asphaltiert)	40.000,00	0,00	40.000,00	40.000,00	0,00
Summe Einzahlungen 3/6/5/400			0,00	0,00	0,00	0,00	0,00
Summe Auszahlungen 3/6/5/400			40.000,00	0,00	40.000,00	40.000,00	0,00
Abgleich 3/6/5/400			40.000,00-	0,00	40.000,00-	40.000,00-	0,00
Produkt 3/6/6/100 Bolz- und Kinderspielplätze							
Produkt	Konto	Bezeichnung	Ermächtigung gesamt	Inanspruch- nahme	verfügbar ohne neu gebildete Ermächtigungs- übertragung	neu gebildete Ermächtigungs- übertragung	danach noch verfügbar
			-1 -	-2 -	-3 -	-4 -	-5 -
366100	0813000	Spielgeräte für Außenbereich	15.000,00	13.848,39	1.151,61	1.151,00	0,61
Summe Einzahlungen 3/6/6/100			0,00	0,00	0,00	0,00	0,00
Summe Auszahlungen 3/6/6/100			15.000,00	13.848,39	1.151,61	1.151,00	0,61
Abgleich 3/6/6/100			15.000,00-	13.848,39-	1.151,61-	1.151,00-	0,61-
Produkt 5/1/1/100 Städtebauliche Sanierungs- und Entwicklungsmaßnahmen							
Produkt	Konto	Bezeichnung	Ermächtigung gesamt	Inanspruch- nahme	verfügbar ohne neu gebildete Ermächtigungs- übertragung	neu gebildete Ermächtigungs- übertragung	danach noch verfügbar
			-1 -	-2 -	-3 -	-4 -	-5 -
511100	1911018	Eigenanteil Städtebauförderungsmittel als AiB / "Hollerstraße-West/Eckernförder Straße-Meynstraße"	103.000,00	0,00	103.000,00	103.000,00	0,00
511100	1911016	Eigenanteil Städtebauförderungsmittel als AiB / "Altstadt"	251.000,00	229.656,56	21.343,44	21.343,44	0,00
511100	1911013	Eigenanteil Städtebauförderungsmittel als AiB / "Stadtumbau West" (ehem. Eiderkaserne)	742.500,00	286.585,46	455.914,54	455.914,54	0,00
Summe Einzahlungen 5/1/1/100			0,00	0,00	0,00	0,00	0,00
Summe Auszahlungen 5/1/1/100			1.096.500,00	516.242,02	580.257,98	580.257,98	0,00
Abgleich 5/1/1/100			1.096.500,00-	516.242,02-	580.257,98-	580.257,98-	0,00
Produkt 5/4/1/000 Öffentliche Verkehrsflächen							
Produkt	Konto	Bezeichnung	Ermächtigung gesamt	Inanspruch- nahme	verfügbar ohne neu gebildete Ermächtigungs- übertragung	neu gebildete Ermächtigungs- übertragung	danach noch verfügbar
			-1 -	-2 -	-3 -	-4 -	-5 -
541000	0460201	Gebäude d. sonst. Infrastrukturverm. einfache u. Leichtbauweise	280.000,00	0,00	280.000,00	240.375,14	39.624,86
541000	0450180	Bushaltestellen	122.641,31	92.337,55	30.303,76	30.303,76	0,00
541000	0420300	Brücken (Mauerwerk o. Beton)	184.100,00	0,00	184.100,00	62.767,45	121.332,55
Summe Einzahlungen 5/4/1/000			0,00	0,00	0,00	0,00	0,00
Summe Auszahlungen 5/4/1/000			586.741,31	92.337,55	494.403,76	333.446,35	160.957,41
Abgleich 5/4/1/000			586.741,31-	92.337,55-	494.403,76-	333.446,35-	160.957,41-

gebildete Ermächtigungsübertragungen ins Folgejahr

Stadt Rendsburg
Haushaltsjahr 2023

Bestandskonten

Produkt 5/4/1/010 Geh- und Radwege						
Produkt	Konto	Bezeichnung	Ermächtigung gesamt	Inanspruch- nahme	verfügbar ohne neu gebildete Ermächtigungs- übertragung	neu gebildete Ermächtigungs- übertragung
						danach noch verfügbar
			-1 -	-2 -	-3 -	-4 -
						-5 -
541010	0450371	Geh- und Radweg Umbau Veloroute 6	55.101,32	0,00	55.101,32	31.000,00
541010	0450101	Geh- und Radwegeneubau Bahnhof z. Obereiderhafen	4.255,69	0,00	4.255,69	4.255,69
Summe Einzahlungen 5/4/1/010			0,00	0,00	0,00	0,00
Summe Auszahlungen 5/4/1/010			59.357,01	0,00	59.357,01	35.255,69
Abgleich 5/4/1/010			59.357,01-	0,00	59.357,01-	35.255,69-
Produkt 5/4/1/020 Gemeindestraßen						
Produkt	Konto	Bezeichnung	Ermächtigung gesamt	Inanspruch- nahme	verfügbar ohne neu gebildete Ermächtigungs- übertragung	neu gebildete Ermächtigungs- übertragung
						danach noch verfügbar
			-1 -	-2 -	-3 -	-4 -
						-5 -
541020	0450014	Straßennetz (Baustraße)	25.455,36	0,00	25.455,36	25.455,36
Summe Einzahlungen 5/4/1/020			0,00	0,00	0,00	0,00
Summe Auszahlungen 5/4/1/020			25.455,36	0,00	25.455,36	25.455,36
Abgleich 5/4/1/020			25.455,36-	0,00	25.455,36-	25.455,36-
Produkt 5/5/4/000 Naturschutz und Landschaftspflege						
Produkt	Konto	Bezeichnung	Ermächtigung gesamt	Inanspruch- nahme	verfügbar ohne neu gebildete Ermächtigungs- übertragung	neu gebildete Ermächtigungs- übertragung
						danach noch verfügbar
			-1 -	-2 -	-3 -	-4 -
						-5 -
554000	0460110	Bepflanzung	30.329,76	0,00	30.329,76	30.329,76
Summe Einzahlungen 5/5/4/000			0,00	0,00	0,00	0,00
Summe Auszahlungen 5/5/4/000			30.329,76	0,00	30.329,76	30.329,76
Abgleich 5/5/4/000			30.329,76-	0,00	30.329,76-	30.329,76-
Produkt 6/1/2/000 Sonstige allgemeine Finanzwirtschaft						
Produkt	Konto	Bezeichnung	Ermächtigung gesamt	Inanspruch- nahme	verfügbar ohne neu gebildete Ermächtigungs- übertragung	neu gebildete Ermächtigungs- übertragung
						danach noch verfügbar
			-1 -	-2 -	-3 -	-4 -
						-5 -
612000	3217311	Verbindlichkeiten aus Krediten für Investitionen Aufnahmen Kapitalmarkt über 5 Jahre	22.047.305,78	12.525.000,00	9.522.305,78-	3.500.000,00
Summe Einzahlungen 6/1/2/000			22.047.305,78	12.525.000,00	9.522.305,78-	3.500.000,00
Summe Auszahlungen 6/1/2/000			0,00	0,00	0,00	0,00
Abgleich 6/1/2/000			22.047.305,78	12.525.000,00	9.522.305,78-	3.500.000,00
Summe Bestandskonten-Einzahlungen			22.047.305,78	12.525.000,00	9.522.305,78-	3.500.000,00
Summe Bestandskonten-Auszahlungen			5.970.103,90	1.037.923,83	4.932.180,07	3.479.281,31
Abgleich Finanzrechnung-Investitionen			16.077.201,88	11.487.076,17	14.454.485,85-	20.718,69

gebildete Ermächtigungsübertragungen ins Folgejahr

Stadt Rendsburg

Haushaltsjahr 2023

Auswahlparameter

Benutzer	soebbing		
Erstellungszeit	22.04.2024 16:42:08		
Rohdatenquelle	NKFKDA22		
Rohdatenstruktur			
KPF_DIALOG			
KPF_MASKE	NKFKDA22		
KPF_MODUS	Suchprofil	KPF_TEXT_1	Produktgebiet
KPF_Z_DB	MSS	KPF_KZ_KOPF_1	N
KPF_KO30_Werte	JA	KPF_KZ_SUMME_1	N
KPF_verdichten	NEIN	KPF_TEXT_2	Produktbereich
KPF_Vorjahreswerte	JA	KPF_KZ_KOPF_2	N
KPF_mitZeilen	NEIN	KPF_KZ_SUMME_2	N
KPF_Periodenaufteilung	NEIN	KPF_TEXT_3	Produktgruppe
KPF_EinzelnBeträge	NEIN	KPF_KZ_KOPF_3	N
KPF_BudgetStufen	NEIN	KPF_KZ_SUMME_3	N
KPF_ProduktStufen	Alle	KPF_TEXT_4	Produkt
KPF_KontoStufen	Alle	KPF_KZ_KOPF_4	J
KPF_KU	1	KPF_KZ_SUMME_4	J
KPF_HJ	2023	KPF_TEXT_5	
KPF_DIENST_NR		KPF_KZ_KOPF_5	N
KPF_PRODUKT		KPF_KZ_SUMME_5	N
KPF_VERANTWORTLICHER		KPF_TEXT_6	
KPF_KATEGORIE	EE FE EA FA BA BP	KPF_KZ_KOPF_6	N
KPF_KONTO		KPF_KZ_SUMME_6	N
KPF_BUDGET		KPF_TEXT_7	
KPF_MASS_RING		KPF_KZ_KOPF_7	
KPF_FRLEIST_NR		KPF_KZ_SUMME_7	N
KPF_DECK_RING		KPF_TEXT_8	
KPF_ZWECK_RING		KPF_KZ_KOPF_8	
KPF_KZ_MIT_BEWZEILEN	N	KPF_KZ_SUMME_8	N
KPF_KZ_ALLE_ZEILEN	J	KPF_TEXT_9	
KPF_DATUM_VON		KPF_KZ_KOPF_9	
KPF_DATUM_BIS		KPF_KZ_SUMME_9	N
KPF_KZ_AUFTRAEGE	J		
KPF_KZ_BUCHBELEG	J		
KPF_KZ_ZAHLBELEG	J		
KPF_KZ_BEW_BELEG	J		
KPF_KZ_BEREITST	J		
KPF_MM_GRUPPE	P		
KPF_KZ_PERIODE	N		
KPF_PERIODE_VON			
KPF_PERIODE_BIS			
KPF_KZ_EINZELN	N		
KPF_KZ_DRUCK_PRODKTQ			
KPF_ABW_TEXT			

**Übersicht über die Sondervermögen, Zweckverbände und Gesellschaften,
Kommunalunternehmen, andere Anstalten und Wasser- und Bodenverbände zum
Stichtag 31.12.2023**

Name	Stamm- kapital	Anteil der Gemeinde am Stammkapital		Gewinnabführung (+) Verlustabdeckung (-) Umlagen (-)			Jahresergebnis ²	
	in TEUR	in TEUR	%	2022 in TEUR	2023 in TEUR	2024 in TEUR	Jahr	in TEUR
1	2	3	4	5	6	7		8
I. Sondervermögen								
1) Abwasserbeseitigung Rendsburg	50	50	100		(-) 255	(-) 151	2022	0
2) Umwelt- und Technikhof	25	25	100		(-) 406	0	2022	0
II. Zweckverbände	---	---	---	---	---	---	---	---
III. Gesellschaften								
1). Stadtwerke Rendsburg GmbH	10.000	10.000	100	(+) 356	0	0	2022	239
2) Nordkolleg Rendsburg GmbH	151	31	20,2	(-) 67	(-) 167	(-) 150	2022	37
3) Sparkasse Mittelholstein AG *	22.165	256	1,17	(+) 17	(+) 17	(+) 17	---	---
4) Schleswig-Holsteinisches Landestheater und Sinfonieorchester GmbH	38,4	6	14,9	0	0	0	2020/2021	1.267
5) Kunst in der Carlshütte gGmbH	30	3	8,3	0	0	0	2022	23
6) Entwicklungsgesellschaft Borgstedtfelde mbH	27	8	29,6	(+) 234	0	0	2022	155
7) Rendsburg Port Authority GmbH	975	325	33,3	0	50	0	2022	4
8) Neue Heimat Rendsburg gGmbH	100	40	40	(-) 400	(-) 50	0	2022	0
9) Rendsburg Tourismus und Stadtmarketing GmbH	300	300	100	0	(-) 450	0	2022	(-) 57
IV. Kommunalunternehmen nach § 106 a GO	---	---	---	---	---	---	---	---
V. gemeinsame Kommunalunternehmen nach § 19 b GkZ								
1) Entwicklungsagentur für den Lebens- und Wirtschaftsraum Rendsburg AöR	26	2	7,7	0	0	0	---	---
VI. andere Anstalten, die von der Stadt getragen werden, mit Ausnahme der öffentlich-rechtlichen Sparkassen	---	---	---	---	---	---	---	---

* Dividende

¹ Angaben zum Stammkapital aus dem letzten vorliegenden Jahresabschluss

² Jahresergebnis des letzten Geschäftsjahres, für das ein Jahresabschluss vorliegt

³ Sondervermögen nach § 97 Absatz 1 Satz 5 (Kameradschaftskassen) bleiben unberücksichtigt

Nachrichtlich:

1) Mitgliedschaft der Stadt Rendsburg in Wasser und Bodenverbänden

Unterverband

1. WaBoV Dorbek
2. Sielverband Rendsburg rechtes Ufer
3. Wasser- und Bodenverband Untere Wehrau
4. SV Schülp-Hörsten-Breiholz
5. Wasser- und Bodenverband Untere Jevenau
6. Wasser- und Bodenverband Duvenstedt
7. Wasser- und Bodenverband Obere Sorge
8. Wasser u. Bodenverband Obere Bokeler Au

Dachverband

- Eider-Treene-Verband
Eider-Treene-Verband

Eider-Treene-Verband

2) Gesellschaften an denen die Stadt Rendsburg mittelbar beteiligt ist:

- Stadtwerke SH GmbH & Co. KG (über Stadtwerke Rendsburg GmbH)
- Rendsburg Energie Contracting GmbH (über Stadtwerke Rendsburg GmbH)
- Nord Stadtwerke GmbH (über Stadtwerke Rendsburg GmbH) / *Die Beteiligung wurde zwischenzeitlich verkauft.*
- Region Rendsburg GmbH (über Entwicklungsgesellschaft für den Lebens- und Wirtschaftsraum Rendsburg AöR)

Lagebericht

Der Lagebericht ist gemäß § 52 GemHVO zu erstellen. Er ist so zu fassen, dass ein den tatsächlichen Verhältnissen entsprechendes Bild der Vermögens-, Schulden-, Ertrags- und Finanzlage der Gemeinde vermittelt wird. Dazu ist ein Überblick über die wichtigsten Ergebnisse des Jahresabschlusses und Rechenschaft über die Haushaltswirtschaft im abgelaufenen Jahr zu geben.

Jahresergebnis und dessen Verwendung

Die Ergebnisrechnung (Jahresergebnis) des Jahres 2023 schloss wie folgt ab:

Ergebnis des Vorjahres	Fortgeschriebener Planansatz	IST-Ergebnis	Differenz IST zu Ansatz
+ 1.801.026,62 €	- 7.322.044,84 €	- 1.496.270,89 €	+ 5.825.773,96 €

Das Jahr 2023 verlief wesentlich besser, als zunächst prognostiziert. Das Jahresergebnis fiel um rd. 5 Mio. € positiver aus.

Ein Vergleich kann zwar vorgenommen werden, jedoch ist der Jahresabschluss 2023 mit zusätzlichen Erläuterungen zu versehen und kann nicht als Maßstab für folgende Jahre herangezogen werden.

Das Jahr 2023 war zumindest zum Teil durch die Corona-Pandemie geprägt. Allerdings führte der immer noch andauernde Angriffskrieg Russlands gegen die Ukraine zu erheblichen Beeinträchtigungen sowie Kostensteigerungen, insbesondere bei der Energiebeschaffung.

Hinzu kommt die massiv angestiegene Inflation. Die Europäische Zentralbank sowie die Amerikanische Notenbank haben aufgrund der Pandemie die Leitzinsen über Monate hinweg auf 0 % gesenkt. Die Inflation ist jedoch stark angestiegen, wodurch auch die Zinsen sprunghaft erhöht worden sind.

Es musste in allen Bereichen eine starke Kostensteigerung verzeichnet werden. Gleichfalls stiegen die Zinsen für Investitionsdarlehen erheblich an.

Aufgrund der geopolitischen und wirtschaftlichen Gesamtsituation war davon auszugehen, dass es insbesondere zu Steuerausfällen kommt. Die Haushaltsplanung für das Jahr 2023 wurde entsprechend ausgestaltet.

Zwar konnten im Steuerbereich trotz der o. g. Probleme hohe Steuereinnahmen erzielt werden, allerdings mussten in einigen Bereichen Sonderabschreibungen vorgenommen werden, die das Ergebnis negativer ausfielen lassen.

Die Abweichung zum Planansatz führt jedoch dazu, dass verwaltungsseitig noch genauer geplant bzw. die Ansätze über den Nachtrag angepasst werden müssen.

Jahresüberschuss-/fehlbetragsquote:

Die Quote zeigt auf, wie sich das Jahresergebnis im Verhältnis zur allgemeinen Rücklage und der Ergebnissrücklage (unter Berücksichtigung evtl. vorgetragener Jahresfehlbeträge) der Kommune entwickelt.

$$\frac{\text{Jahresüberschuss / -fehlbetrag} \cdot 100}{\text{Allg. Rückl. + Erg.rückl. - vorgetr. Jahresfehlbetrag}}$$

$$\frac{- 1.496.270,89 \text{ €€}}{32.055.603,99 \text{ €} + 9.594.946,99 \text{ €} - 0,00 \text{ €}} \times 100 = - 3,59 \%$$

Verwendung des Jahresfehlbetrages:

Die Behandlung von Jahresüberschüsse und Jahresfehlbeträgen ist im § 26 GemHVO geregelt.

Gem. § 26 Abs. 3 GemHVO sollen Jahresfehlbeträge durch Umbuchung aus Mitteln der Ergebnismrücklage ausgeglichen werden. Der Fall des Absatzes 4 greift hier nicht, da die Ergebnismrücklage ausreichend Mittel vorhält.

Rücklage	Stand zum 31.12.2022	Stand zum 31.12.2023	Veränderung
Allgemeine Rücklage	32.155.602,99 €	32.055.603,99 €	- 99.999,00 €
Ergebnismrücklage	9.594.946,99 €	7.793.920,37 €	- 1.801.026,62 €

Gem. den Erläuterungen des Innenministeriums zu § 26 lit. e) wird die Entscheidung über die Verwendung des Jahresfehlbetrages (Ausgleich aus Mitteln der Ergebnismrücklage oder Umbuchung in vorgetragenen Jahresfehlbetrag) in der Bilanz des folgenden Jahres umgesetzt, also zum 31.12.2023.

Im Übrigen entscheidet die Ratsversammlung über die Behandlung des Jahresabschlusses gem. § 92 Abs. 3 S. 2 GemHVO.

Ergebnisrechnung

Ergebnisentwicklung

	2023
Erträge	83.091.800,00 €
Aufwendungen	86.876.400,00 €
Ergebnis der laufenden Verwaltungstätigkeit	- 3.784.600,00 €
Finanzergebnis	- 785.400,00 €
Jahresergebnis	-4.570.00,00 €
Aufwandsdeckungsgrad	95,64 %

Ertragslage

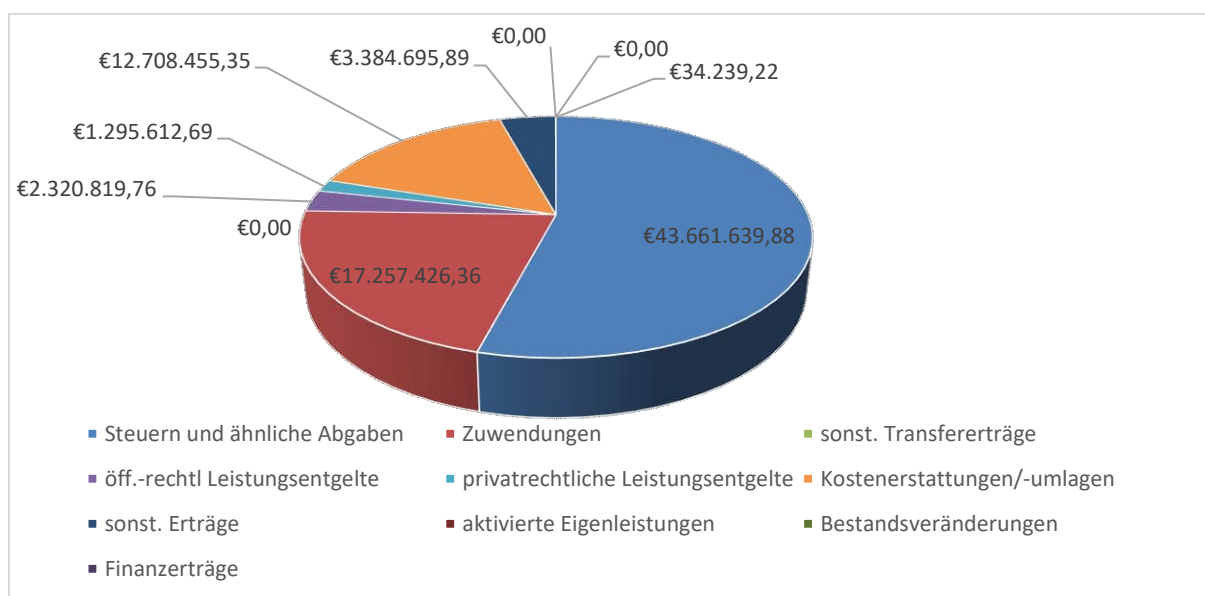
Die Ertragslage hat sich wie folgt entwickelt:

Ertragsart	Fortgeschriebener Ansatz	IST-Ergebnis	Abweichung in €	Abweichung in %
Steuern und ähnliche Abgaben	42.932.000,00 €	43.661.639,88 €	729.639,88 €	1,70 %
Zuwendungen	17.369.600,00 €	17.257.426,36 €	- 117.173,64 €	-9,93
Sonst. Transfererträge	0	0	0	---
öff.-rechtl. Leistungsentgelte	2.257.600,00 €	2.320.819,76 €	63.219,76	2,80 %
Privatrechtliche Leistungsentgelte	1.342.500,00 €	1.295.612,69 €	-46.887,31€	- 3,50 %
Kostenerstattungen und Umlagen	15.844.500,00 €	12.708.455,35 €	-3.236.044,65 €	- 19,79 %

Sonstige Erträge	2.685.500,00 €	3.384.695,89 €	699.195,89	26,04 %
aktivierte Eigenleistungen	0	0	0	---
Bestandsveränderungen	0	0	0	---
Finanzerträge	21.800,00 €	34.239,22 €	12.439,22	15,65 %

Erträge gesamt	82.431.700,00 €	80.628.649,93 €	- 1.803.050,07 €	- 2,19 %
----------------	-----------------	-----------------	------------------	----------

Anteil der Ertragsarten (IST) an den Gesamterträgen:



Ertragsart	Gebucht	%-Anteil an Erträgen
Steuern und ähnliche Abgaben	43.661.639,88 €	54,13%
Zuwendungen	17.257.426,36 €	21,40%
sonst. Transfererträge	0,00 €	0,00%
öff.-rechtl Leistungsentgelte	2.320.819,76 €	2,88%
privatrechtliche Leistungsentgelte	1.295.612,69.€	1,61%
Kostenerstattungen/-umlagen	12.708.455,35 €	15,76%
sonst. Erträge	3.384.695,89 €	4,20%
aktivierte Eigenleistungen	0,00 €	0,00%
Bestandsveränderungen	0,00 €	0,00%
Finanzerträge	34.239,22 €	0,04%

Hierbei wird deutlich, dass die „Steuern“ mit einem Anteil von 54,13 % (Steuerquote) den größten Einfluss auf die Entwicklung des Jahresergebnisses haben. Die Entwicklung der Erträge der Stadt Rendsburg ist daher auch im Wesentlichen von der wirtschaftlichen Lage bzw. der konjunkturellen Entwicklung abhängig.

Der Bereich der Steuern lässt sich im Wesentlichen wie folgt darstellen:

Steuerart	Betrag IST	Anteil an den Steuererträgen
Grundsteuer A	11.000,00 €	0,03%
Hundesteuer	150.000,00 €	0,35%
Leistungen nach dem Familienleistungsausgleich	1.051.400,00 €	2,45%

Vergnügungssteuer	1.000.000,00 €	2,33%
Gemeindeanteil an der Umsatzsteuer	3.576.300,00 €	8,33%
Grundsteuer B	4.600.000,00 €	10,71%
Gemeindeanteil an der Einkommensteuer	10.560.700,00 €	24,58%
Gewerbsteuer (brutto)	22.000.000,00 €	51,22%

Damit wird deutlich, dass der größte Anteil an der Ertragsart „Steuern“ die Gewerbsteuer mit 51,22 % hat. Jedoch unterliegt gerade die Steuerart massiven Schwankungen im positiven, wie auch negativen Bereich und ist faktisch nicht beeinflussbar.

Die Stadt Rendsburg hat jedoch eine breit aufgestellte Wirtschaft, so dass konjunkturelle Schwankungen in einzelnen Wirtschaftsbereichen in der Regel ausgeglichen werden können.

Jedoch zahlt nur ein geringer Anteil der Gewerbetreibenden überhaupt **Gewerbsteuer**:

Gewerbsteuer veranlagt bis zu	Anzahl Betriebe	Anteil in %
bis zu 0,00 €	883	58,13 %
bis zu 500,00 €	39	2,57 %
bis zu 5.000,00 €	265	17,45 %
bis zu 50.000,00 €	275	18,10 %
> 50.000,00 €	57	3,75 %

Die **Zuwendungen und allgemeinen Unterlagen** stellen ebenfalls eine wesentliche Einnahmequelle dar.

Diese können wie folgt aufgegliedert werden:

Konto	Bezeichnung	Betrag
4111000	Schlüsselzuweisungen vom Land	5.814.852,00 €
4131000	Zuweisung v. Land. f. Infrastrukturmaßnahmen	606.476,18 €
4131001	Zuweisung v. Land f. bedarfstreibende Flächenlasten	432.984,00 €
4132000	Schlüsselzuweisung für übergemeindl. Aufgaben	3.738.492,00 €
414	Zuweisungen für laufende Zwecke	5.518.343,33 €
416	Erträge aus der Auflösung von Sonderposten	1.146.278,85 €

Die **öffentlichen rechtlichen Leistungsentgelte** können wie folgt aufgegliedert werden:

Konto	Bezeichnung	Betrag
4311	Verwaltungsgebühren	1.003.211,55 €
4321	Benutzungsgebühren	1.067.123,42 €
4371	Erträge aus der Auflösung von Beiträgen	250.484,79 €

Die **privatrechtlichen Leistungsentgelte** können wie folgt aufgegliedert werden:

Konto	Bezeichnung	Betrag
441	Mieten und Pachten	1.270.417,29 €
442	Erträge aus dem Verkauf von Vorräten	24.575,40 €
446	Sonst. Privatrechtliche Entgelte	620,00 €

Die **Kostenerstattungen und Kostenumlagen** können wie folgt auf die größten Positionen aufgegliedert werden:

Bezeichnung	Betrag
Schulkostenbeiträge	4.234.631,02 €
Erstattung von Aufwendungen (Integrationspauschale)	339.827,23 €
Erstattung steuerl. Einlagekonto / Entw.gesellsch. Borgstedtfelde	0,00 €
Erstattung von Personalkosten	236.097,65 €
Förderung der Freien Träger nach SQKM / Kita	7.199.543,45 €

Die **sonstigen Erträge** können im Wesentlichen wie folgt aufgegliedert werden:

Konto	Bezeichnung	Betrag
451	Konzessionsabgaben	1.469.367,10 €
454	Erträge aus der Veräußerung von Vermögensgegenständen	344.648,97 €
456	Verwarnungs-, Buß- und Zwangsgelder, Mahngebühren, Stundungszinsen, Verzinsung von Steuerforderungen	488.426,22 €
458211	Erträge aus der Auflösung oder Herabsetzung der Pensionsrückstellung	500.123,00 €
458212	Erträge aus der Auflösung oder Herabsetzung der Beihilferückstellung	123.133,10 €
4582200	Erträge aus der Auflösung oder Herabsetzung der Altersteilzeitrückstellung	0,00 €
4583	Erträge aus der Auflösung EWB	183.110,73 €
459	Sonstige / Vermischte Finanzerträge	235.886,77 €

Die **Erträge aus der Veräußerung von Vermögensgegenständen** wurden zunächst nur im investiven Bereich eingeplant. Die Erträge hieraus konnten noch nicht eingeplant werden. Die Erträge aus der Veräußerung sind im Wesentlichen auf den Verkauf von Grundstücken zurückzuführen. Die Erträge stellen jedoch den Verkaufserlös dar. Den Erträgen sind noch die Aufwendungen durch den Abgang der Vermögensgegenstände gegenüberzustellen.

Die **Erträge aus der Auflösung oder Herabsetzung der Pensionsrückstellungen** wurden anhand der Hochrechnungen der VAK eingeplant.

Es wurden seitens der VAK die Berechnungen pro Beamten durchgeführt. Diese wurden wiederum pro Produkt dargestellt. Dabei wurden Erträge, aber auch Aufwendungen (Zuführungen) generiert.

Die Belastungen entstehen wie folgt:

Umlage an die VAK zur Auszahlung der laufenden Pensionen (Ruhestand) durch die VAK:
5021000 und 7021000: Aufwand und Auszahlung

- Zuführung zur Rückstellung
 - 5051000 (Pensionsrückstellung)
 - 5061000 (Beihilferückstellung)
- Entnahme zur Rückstellung
 - 4582110 (Pensionsrückstellung)
 - 4582120 (Beihilferückstellung)

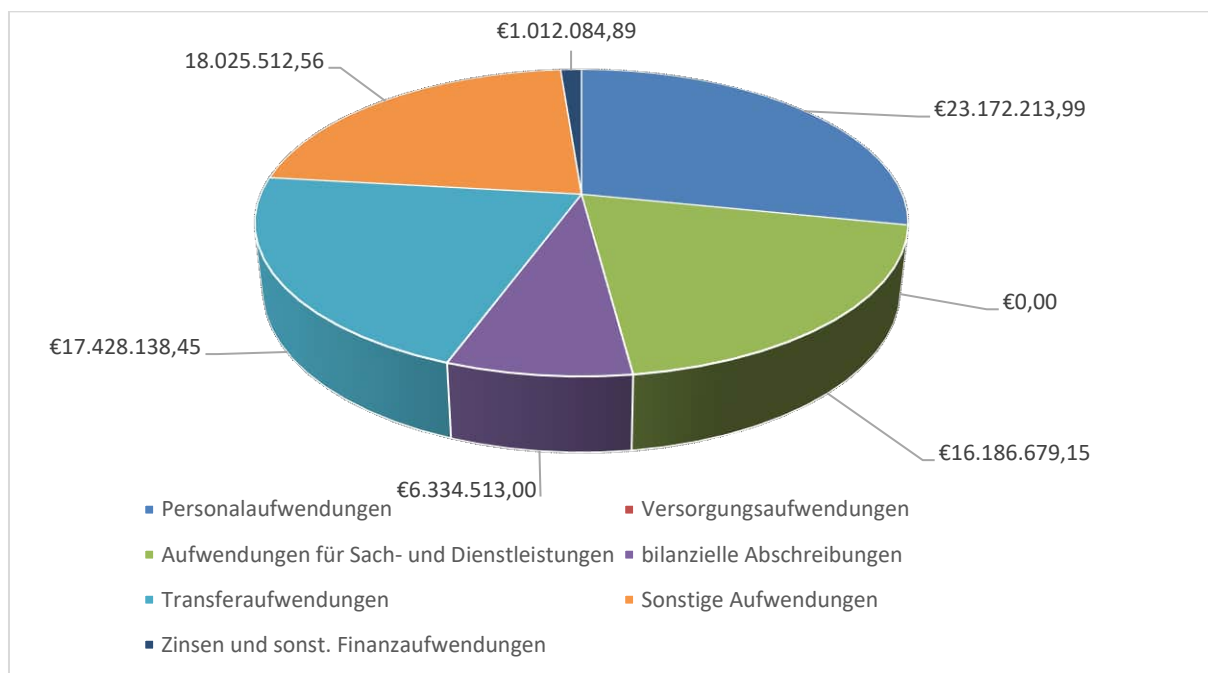
Hinzu kommt die Abweichung den **Entnahmen aus der Beihilferückstellung**.

Aufwandslage

Die Aufwandslage hat sich wie folgt entwickelt:

Aufwandsart	Fortgeschriebener Ansatz	IST-Ergebnis	Abweichung in €	Abweichung in %
Personalaufwendungen	23.466.329,07 €	23.172.213,99 €	-294.115,17 €	-9,88 %
Versorgungsaufwendungen	100,00 €	0,00 €	100,00 €	---
Aufwendungen für Sach- und Dienstleistungen	19.223.791,02 €	16.186.679,15 €	- 3.037.111,87 €	- 15,80 %
bilanzielle Abschreibungen	5.390.000,00 €	6.334.531,00 €	944.531,00 €	17,52 %
Transferaufwendungen	17.796.288,18 €	17.428.138,45 €	- 368.149,73 €	- 2,07 %
Sonstige Aufwendungen	22.889.585,28 €	18.025.512,56 €	- 4.864.072,62 €	- 21,25 %
Zinsen und sonst. Finanzaufwendungen	1.009.451,30 €	1.012.084,89 €	2.633,59 €	0,26 %
Aufwendungen gesamt	89.775.544,85 €	82.159.160,04 €	-7.616.384,81 €	- 8,48 %

Anteil der Aufwandsarten (IST) an den Gesamtaufwendungen:



Aufwandsart	Gebucht	%-Anteil an Aufwendungen
Personalaufwendungen	23.172.213,99 €	28,20%
Versorgungsaufwendungen	0,00 €	0,00%
Aufwendungen für Sach- und Dienstleistungen	16.186.679,15 €	19,70%
bilanzielle Abschreibungen	6.334.531,00 €	7,71%
Transferaufwendungen	17.428.138,45 €	21,21%
Sonstige Aufwendungen	18.025.512,56 €	21,94%
Zinsen und sonst. Finanzaufwendungen	1.012.084,89 €	0,14%

Daraus lässt sich bereits ableiten, dass die **Personalaufwendungen** mit 28,20 % den größten Anteil an den Gesamtaufwendungen darstellen.

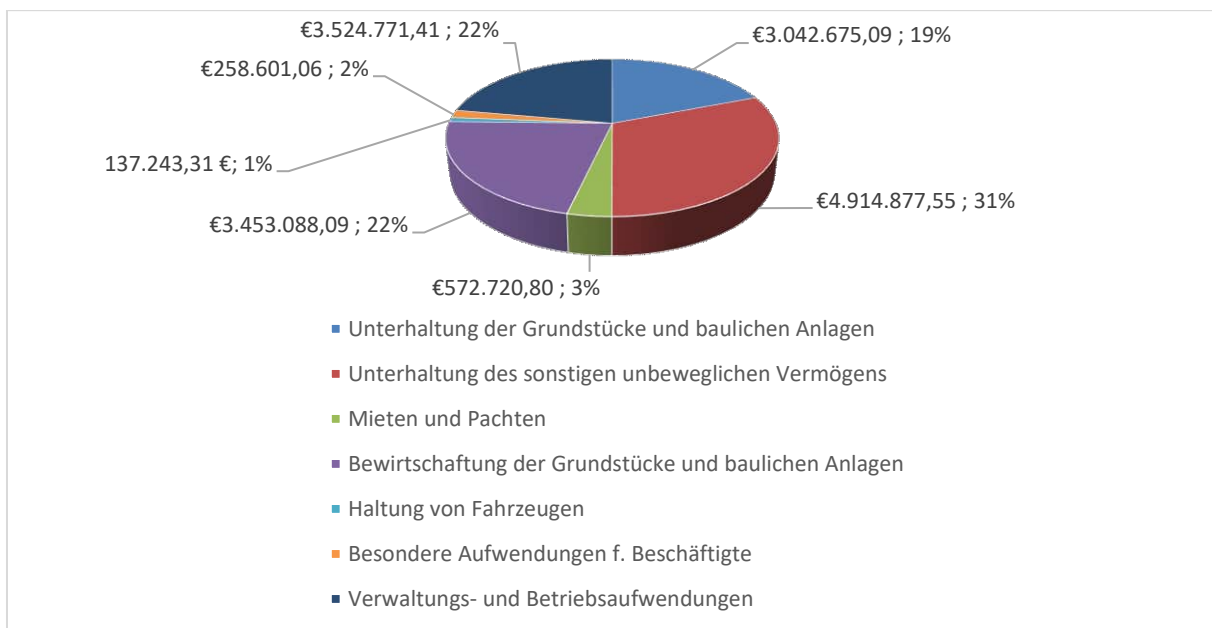
Die Personalaufwendungen weichen mit 9,88 % gegenüber der Planung ab. Dies ist insbesondere auf die Zuführung zu den Rückstellungen zurückzuführen.

Bezeichnung Konto	Gebucht
5011000 Dienstbezüge Beamtinnen und Beamte	2.143.294,02 €
5012000 Entgelte Arbeitnehmer/innen	14.443.108,04 €
5019000 Honorarkosten	164.732,17 €
5021000 Beiträge zu Versorgungskasse Beamtinnen und Beamte	1.489.015,81 €
5022000 Beiträge zu Versorgungskasse Arbeitnehmer/innen	858.043,79 €
5032000 Sozialversicherungsbeiträge Arbeitnehmer/innen	2.801.135,99 €
5041000 Beihilfen, Unterstützungsleistungen für Beschäftigte	381.873,50 €

5051000 Zuführungen zu Pensionsrückstellungen für Beamte	796.385,00 €
5061000 Zuführungen zu Beihilferückstellungen für Beschäftigte	196.074,47 €
5071000 Zuführungen zu Altersteilzeitrückstellungen für Beschäftigte	0,00 €

Die Aufwendungen für **Sach- und Dienstleistungen** machen 19,36 % der Gesamtaufwendungen aus und sind um -18,02 % vom Haushaltsplan abgewichen. Zugleich stellen sie den „Kern“ des Verwaltungshandels dar und sind höchst volatil.

Die Aufwendungen für Sach- und Dienstleistungen lassen sich zunächst wie folgt aufteilen:



Aufwandsart	Gebucht	%-Anteil an den Teilaufwendungen
Unterhaltung der Grundstücke und baulichen Anlagen	3.042.675,09 €	19,13%
Unterhaltung des sonstigen unbeweglichen Vermögens	4.914.877,55 €	30,90%
Mieten und Pachten	572.720,80 €	3,60%
Bewirtschaftung der Grundstücke und baulichen Anlagen	3.453.088,09 €	21,71%
Haltung von Fahrzeugen	137.243,31 €	0,86%
Besondere Aufwendungen f. Beschäftigte	258.601,06 €	1,63%
Verwaltungs- und Betriebsaufwendungen	3.524.671,41 €	22,16%

Die Abweichungen zur Planung lassen sich wie folgt darstellen:

Aufwandsart	Ansatz	Gebucht	Differenz
Unterhaltung der Grundstücke und baulichen Anlagen	4.031.600,00 €	3.042.675,09 €	-988.924,91 €
Unterhaltung des sonstigen unbeweglichen Vermögens	5.017.400,00 €	4.914.877,55 €	-5.098,25 €
Mieten und Pachten	623.500,00 €	572.720,80 €	-59.658,09 €
Bewirtschaftung der Grundstücke und baulichen Anlagen	3.809.000,00 €	3.453.088,09 €	-386.287,16 €

Haltung von Fahrzeugen	186.500,00 €	137.243,31 €	-24.250,72 €
Besondere Aufwendungen f. Beschäftigte	307.500,00 €	258.601,06 €	-134.029,05 €
Verwaltungs- und Betriebsaufwendungen	4.016.700,00 €	3.524.671,41 €	-749.351,20 €

Im Rahmen der **baulichen Unterhaltung** wurden 988.924,91 € weniger verausgabt, als eingeplant. Die Mittel für die bauliche Unterhaltung wird, abgesehen von den Großprojekten, jährlich geschätzt anhand der Erfahrungswerte und der bisherigen Absprachen. Dabei werden auch Maßnahmen kostengünstiger durchgeführt oder aber auch verschoben.

Die **Unterhaltung des unbeweglichen Vermögens** macht ebenfalls einen Großteil der Aufwendungen aus.

Hierzu zählen im Wesentlichen die Unterhaltung von Straßen, Plätzen, Wegen, Ortsdurchfahrten, Bolz- und Kinderspielplätzen, Gräben, Grünanlagen usw.

Die größten Einsparungen gab es in den Bereichen Grünanlagen, Bolz- und Kinderspielplätze und Sportplätze, wobei die einzelnen Mittel nicht überdurchschnittlich hoch sind.

Die größten Ausgabepositionen können wie folgt beziffert werden:

Aufwandsart	Gebucht
Unterhaltung Grünanlagen	2.022.649,20 €
Unterh. v. Straßen, Wegen, Plätzen, Brücken	1.706.208,48 €
Unterhaltung von Bolz- und Kinderspielplätzen	356.317,52 €
Unterh. der Plätze	70.324,84 €
Unterhaltung v. Landes- und Bundesstraßen	98.638,40 €

Die Abweichung bei den **Mieten und Pachten** lässt sich im Wesentlichen auf die nicht geleisteten Mietkosten für Geräte und Fahrräder im Bereich der Inneren Verwaltung (- 16.436,21 €) zurückführen.

Die größten Ausgabepositionen können wie folgt beziffert werden:

Aufwandsart	Gebucht
Miete f. Flüchtlingsunterkünfte 313900-5231000	404.864,68 €
Leasingkosten für Containern (Herderschule) 217000-5232001	112.812,00 €
Leasingkosten Drucker und Kopierer 111010-5232001	48.595,57 €

Als „**Besondere Aufwendungen f. Beschäftigte**“ gelten im Wesentlichen die Fortbildungskosten (gebucht: 187.013,73 €) und die Kosten für Personaleinstellungsverfahren (gebucht: 817,00 €).

Die **Verwaltungs- und Betriebsaufwendungen** stellen den „sächlichen“ Bedarf dar.

Die größten Positionen bilden dabei beispielsweise die allgemeinen Kosten für Software – Wartung, - Pflege, -Miete (315.799,77 €), die Straßenentwässerung (194.300,00 €), Kosten für externe Dienstleistungen EDV (97.360,15 €), die Kosten für die Anschaffung von Ausweisvordrucken (148.512,82 €), die Kosten für Ordnungsaufsichtliche Maßnahmen (132.224,36 €) oder aber die Kosten für Arbeitsschutz, Arbeitssicherheit, Gesundheitsvorsorge (126.842,77 €).

Es folgen noch circa 300 Produktkonten, auf denen Buchungen in kleiner Größenordnung getätigt worden sind. Diesjährig lassen sich aufgrund der Größe keine Einzelpositionen darstellen.

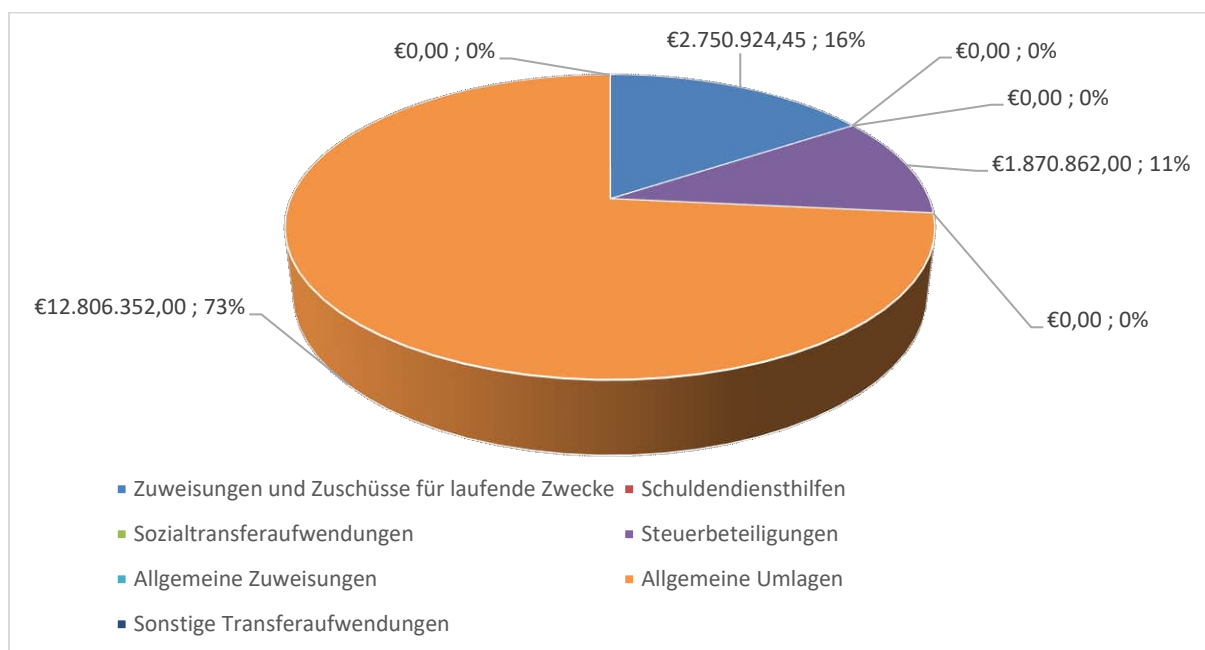
Bei den **bilanziellen Abschreibungen** treten ebenfalls Abweichungen auf.

Die Planung des Ansatzes basierte zunächst auf den Daten der Anlagenbuchhaltung sowie deren Hochrechnung. Es erfolgten jedoch noch einige Sonderabschreibungen.

Transferaufwendungen lassen sich wie folgt aufteilen:

Konto	Bezeichnung	Bemerkung	Ist-Ergebnis
531	Zuweisungen und Zuschüsse für laufende Zwecke	nicht investiv	2.750.924,45 €
534	Steuerbeteiligungen	Gewerbesteuerumlage	1.870.862,00 €
535	Allgemeine Zuweisungen	k. A.	0,00 €
537	Allgemeine Umlagen	Kreisumlage	12.806.352,00 €
539	Sonstige Transferaufwendungen	k. A.	0,00 €

Diese lassen sich betragsmäßig wie folgt abbilden (IST-Ergebnis):

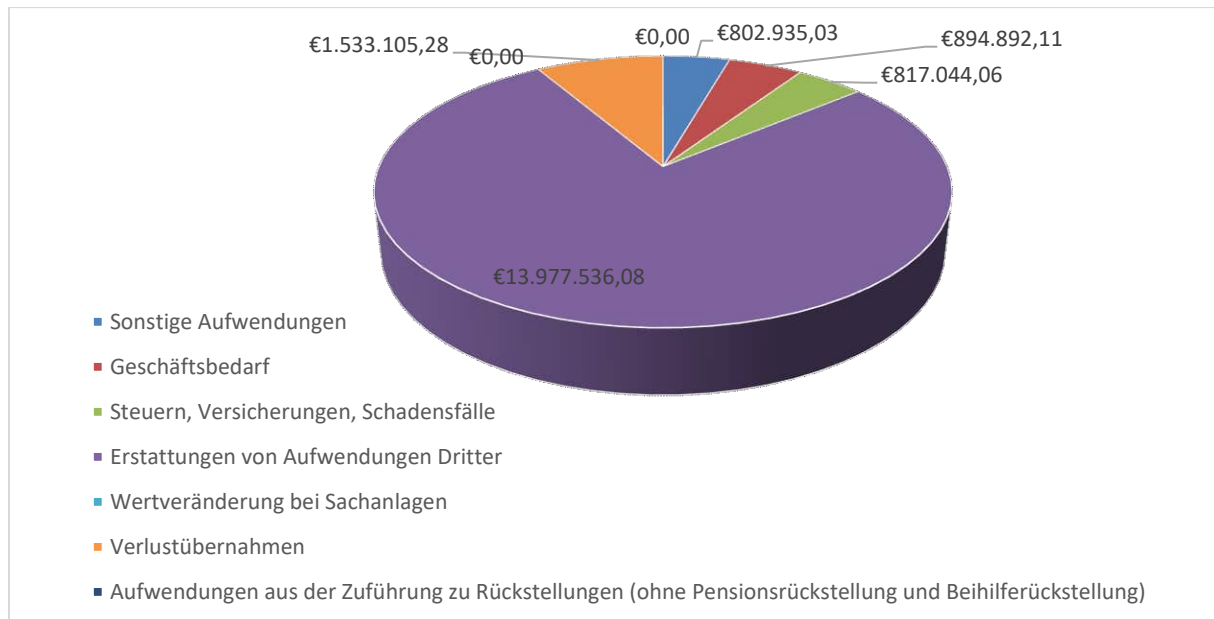


Die **sonstigen Aufwendungen** lassen sich im Wesentlichen wie folgt aufgliedern:

Konto	Bezeichnung	Bemerkung
541 / 542	Sonstige Aufwendungen	
543	Geschäftsbedarf	Bürobedarf, Bücher, Zeitschriften, Porto, Telekommunikation, Örtliche Bekanntmachungen, Reisekosten, Planungs- und Gutachtenkosten
544	Steuern, Versicherungen, Schadensfälle	---
545	Erstattungen von Aufwendungen Dritter	---
547	Wertveränderung bei Sachanlagen	---

548	Verlustübernahmen	Ausgleich Defizite bei Gesellschaften
549	Aufwendungen aus der Zuführung zu Rückstellungen (ohne Pensionsrückstellung und Beihilferückstellung)	

Betragsmäßig stellt es sich wie folgt dar:



Aufwandsart	Gebucht	%-Anteil an den Teilaufwendungen
Sonstige Aufwendungen	802.935,03 €	4,45%
Geschäftsbedarf	894.892,11 €	4,96%
Steuern, Versicherungen, Schadensfälle	817.044,06 €	4,53%
Erstattungen von Aufwendungen Dritter	13.977.536,08 €	77,54%
Wertveränderung bei Sachanlagen	0,00 €	0,00%
Verlustübernahmen	1.533.105,28 €	8,51%
Aufwendungen aus der Zuführung zu Rückstellungen (ohne Pensionsrückstellung und Beihilferückstellung)	0,00 €	0,00%

Die Abweichungen stellen sich wie folgt dar:

Aufwandsart	Ansatz	Gebucht	Differenz
Sonstige Aufwendungen	839.900,00 €	802.935,03 €	-36.964,97 €
Geschäftsbedarf	1.194.400,00 €	894.892,11 €	-299.507,89 €
Steuern, Versicherungen, Schadensfälle	567.700,00 €	817.044,06 €	249.344,06 €
Erstattungen von Aufwendungen Dritter	18.047.400,00 €	13.977.536,08 €	-4.069.863,92 €

Wertveränderung bei Sachanlagen	0,00 €	0,00 €	0,00 €
Verlustübernahmen	1.673.800,00 €	1.533.105,28 €	-140.694,72 €
Aufwendungen aus der Zuführung zu Rückstellungen (ohne Pensionsrückstellung und Beihilferückstellung)	0,00 €	0,00 €	0,00 €

Die Differenz bei dem **Geschäftsbedarf** (= allgemeiner Büro- und Geschäftsbedarf wie Bücher, Zeitschriften, Porto, Telekommunikation usw.) ist wie folgt begründet.

Der allgemein Büro- und Geschäftsbedarf kann regelmäßig nur anhand von Erfahrungswerten berechnet werden. Die Abweichungen sind nicht besonders relevant.

Jedoch werden hier auch die „Geschäftsaufwendungen Planungs- und Gutachtenkosten“ ausgewiesen.

Ansatz	Gebucht	Differenz
470.000,00 €	318.291,81 €	- 151.708,19 €

Dies sind allgemeine **Planungs- und Gutachtenkosten**, die nicht über die Baumaßnahme abgerechnet werden.

Die Planungs- und Gutachtenkosten der Inneren Verwaltung (Liegenschaftsverw.) betrugen 86.053,88 € und stellen die größte Einzelposition bei den gebuchten Aufwendungen dar.

Weitere große Positionen sind dem Tiefbau und Gutachtenkosten für die Landesgartenschau zuzuordnen.

Die geplanten **Verlustübernahmen** basieren auf den jeweiligen Wirtschaftsplänen.

Es kommt jedoch teilweise zu zeitlichen Verschiebungen, wenn z. B. der Verlustausgleich erst im nachfolgenden Jahr gezahlt wird.

Bei den **sonstigen Aufwendungen** sind im Wesentlichen folgende Gruppierungen enthalten.

Aufwandsart	Gebucht
Schülerbeförderungskosten	524.469,55 €
Aufwendungen für ehrenamtlich Tätige	144.563,70 €
Mitgliedsbeiträge Klimaschutzagentur des Kreises Rendsburg-Eckernförde	46.623,42 €
Beiträge für Vereine, Verbände, Mitgliedschaften	47.126,54 €

Finanzerträge und -aufwendungen

Diese haben sich wie folgt entwickelt:

Art	Fortgeschriebener Ansatz	IST-Ergebnis	Abweichung in €	Abweichung in %
Finanzerträge	21.800,00 €	34.239,22 €	12.439,22 €	57,06 %
Finanzaufwendungen	1.009.451,30 €	1.012.084,89 €	2.633,59 €	0,26 %

Die **Finanzerträge** beziehen sich im Wesentlichen auf die Dividendenzahlung der Sparkasse Mittelholstein AG (19.191,90 €).

Zu den **Finanzaufwendungen** zählen im Wesentlichen die Zinsaufwendungen Darlehen (Kapitalmarkt und sonst. öff. Sonderrechnungen).

Finanzrechnung

In der Finanzrechnung werden die **liquiditätswirksamen Vorgänge** dargestellt. Dabei ist zu beachten, dass diese sich in wesentlichen Bereichen mit der Ergebnisrechnung überschneidet. So werden z. B. Personalaufwendungen in der Ergebnisrechnung als Aufwand und in der Finanzrechnung als Auszahlung dargestellt. Davon nicht betroffen sind die auszahlungslosen Aufwendungen (z. B. Zuführung zu Rückstellungen).

Da die Ergebnisrechnung für das Jahresergebnis maßgeblich ist, wird insofern auf diese Begründungen verwiesen.

Neben einigen Kennzahlen zur Liquidität spielen die **Investitionen** hier eine tragende Rolle.

Finanzentwicklung

Art	2022	2023
Einzahlungen aus laufender Verwaltungstätigkeit	72.086.566,87 €	77.236.943,70 €
Auszahlungen aus laufender Verwaltungstätigkeit	65.787.009,02 €	73.544.987,21 €
Saldo der laufenden Verwaltungstätigkeit	6.299.557,85 €	3.691.956,49 €
Einzahlungen aus Investitionstätigkeit	1.041.546,13 €	999.956,93 €
Auszahlungen aus Investitionstätigkeit	7.921.903,45 €	18.754.416,85 €
Saldo aus Investitionstätigkeit	- 6.880.357,32 €	- 17.754.459,92 €
Saldo aus fremden Finanzmitteln	883.870,82 €	- 366.388,56 €
Finanzmittelüberschuss /- fehlbetrag	303.071,35 €	- 14.428.891,99 €
Saldo Finanzierungstätigkeit	- 1.752.529,87 €	6.272.513,95 €
Finanzmittelsaldo	- 1.449.458,52 €	- 8.156.378,04 €
Endbestand an liquiden Mitteln	6.883.051,12 €	- 1.845.715,95 €

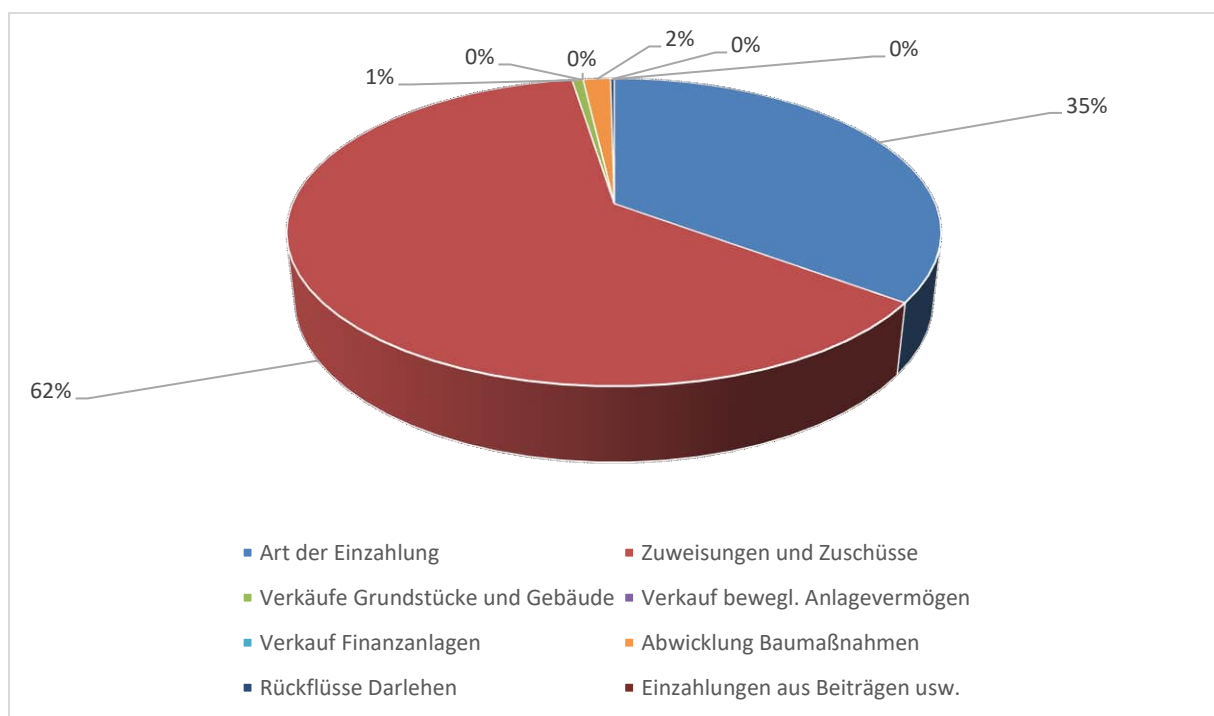
Laufende Verwaltungstätigkeit

Die laufende Verwaltungstätigkeit hat sich wie folgt entwickelt:

Ein- und Auszahlungsart	Fortgeschriebener Ansatz	IST-Ergebnis	Abweichung in €	Abweichung in %
Einzahlungen aus laufender Verwaltungstätigkeit	80.396.100,00 €	77.236.943,70 €	-3.159.156,30 €	- 3,93 %
Auszahlungen aus laufender Verwaltungstätigkeit	82.751.844,85 €	73.544.987,21 €	- 9.206.857,64 €	- 11,13 %
Saldo aus laufender Verwaltungstätigkeit	- 2.355.744,85 €	3.691.956,49 €	6.047.701,34 €	- %

Ein- und Auszahlungsart	Fortgeschriebener Ansatz	IST-Ergebnis	Abweichung in €	Abweichung in %
Einzahlungen aus Investitionstätigkeit	2.463.800,00 €	999.956,93 €	- 1.463.843,07 €	59,41 %
Auszahlungen aus Investitionstätigkeit	24.045.305,79 €	18.754.416,85 €	- 5.290.888,94 €	- 22,00 %
Saldo aus Investitionstätigkeit	- 21.581.505,79 €	- 17.754.459,92 €	3.827.045,87 €	17,73 %
Aufnahme von Krediten	22.047.305,78 €	12.525.000,00 €	- 9.522.305,78 €	- 43,19 %
Tilgung von Krediten	5.041.600,00 €	6.252.486,05 €	1.210.886,05 €	24,02 %
Endbestand liquide Mittel	- 6.930.044,86 €	- 1.845.715,95 €	5.084.328,91 €	73,37 %

Aufteilung der einzelnen Einzahlungen aus Investitionstätigkeit

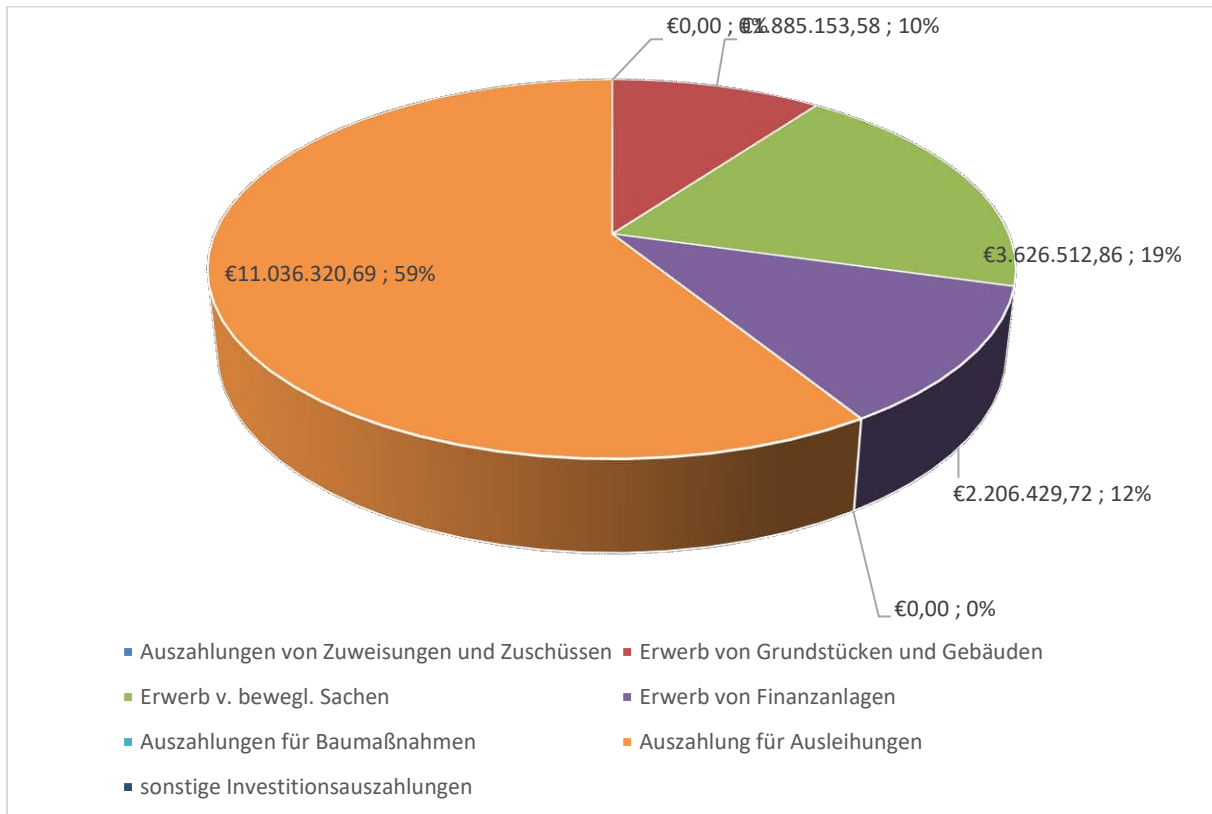


Art der Einzahlung	Gebucht	%-Anteil an den Einzahlungen aus Investitionstätigkeit
Zuweisungen und Zuschüsse	352.838,80 €	35,29%
Verkäufe Grundstücke und Gebäude	626.579,50 €	62,66%
Verkauf bewegl. Anlagevermögen	6.480,00 €	0,65%
Verkauf Finanzanlagen	- €	0,00%
Abwicklung Baumaßnahmen	- €	0,00%
Rückflüsse Darlehen	16.275,50 €	1,63%

Einzahlungen aus Beiträgen usw.	- 2.216,87 €	-0,22%
sonstige Einzahlungen	- €	0,00%

Die Zahlungsart Verkäufe Grundstücke und Gebäude weist mit 62,66 % den mit Abstand größten Anteil an den Einzahlungen aus Investitionstätigkeit aus.

Aufteilung der einzelnen Auszahlungen aus Investitionstätigkeit



Art der Auszahlung	Gebucht	%-Anteil an den Auszahlungen aus Investitionstätigkeit
Auszahlungen von Zuweisungen und Zuschüssen	1.885.153,58 €	10,05%
Erwerb von Grundstücken und Gebäuden	3.626.512,86 €	19,34%
Erwerb v. bewegl. Sachen	2.206.429,72 €	11,76%
Erwerb von Finanzanlagen	0,00 €	0,00%
Auszahlungen für Baumaßnahmen	11.036.320,69 €	58,85%
Auszahlung für Ausleihungen	0,00 €	0,00%
sonstige Investitionsauszahlungen	0,00 €	0,00%

Kennzahlen

Im Nachfolgenden sind die wesentlichen Kennzahlen aufgeführt, sofern sie nichts bereits in anderen Darstellungen enthalten sind.

Eigenkapitalquote I

$$\frac{\text{Eigenkapital (EK)} \times 100}{\text{Bilanzsumme}}$$

Die Kennzahl gibt an, in welchem Umfang das kommunale Vermögen durch Eigenkapital gedeckt ist.

Ergebnis:

$$\frac{38.490.473,03 \text{ €} \times 100}{173.836.440,38 \text{ €}} = 22,14 \%$$

Fremdkapitalquote

$$\frac{(\text{Rückstellungen} + \text{Verbindlichkeiten und passive RAP} + \text{Sonderposten f. Gebührenaussgleich}) \times 100}{\text{Bilanzsumme}}$$

Sie zeigt den Anteil des Fremdkapitals am Gesamtkapital an.

Ergebnis:

$$\frac{(32.767.646,84 \text{ €} + 63.766.736,45 \text{ €} + 4.530.387,38 \text{ €} + 0) \times 100}{173.836.440,38 \text{ €}} = 58,14 \%$$

Liquidität II. Grades

$$\frac{\text{liquide Mittel} + \text{kurzfristige Forderungen}}{\text{kurzfristige Verbindlichkeiten}} \times 100$$

Sie gibt das Verhältnis von liquiden Mitteln und kurzfristigen Forderungen zu den kurzfristigen Verbindlichkeiten an und bewertet damit die grundsätzliche Zahlungsfähigkeit.

Ergebnis:

$$\frac{231.373,42 \text{ €} + 4.944.128,75 \text{ €}}{4.262.958,74 \text{ €}} \times 100 = 121,41 \%$$

Forderungsquote

$$\frac{\text{Forderungen}}{\text{Gesamtvermögen}} \times 100$$

Sie gibt den Anteil der Forderungen am Gesamtvermögen an.

Ergebnis:

$$\frac{4.944.128,75 \text{ €}}{173.836.440,38 \text{ €}} \times 100 = 2,84 \%$$

Anlagendeckungsgrad I

$$\frac{\text{Eigenkapital}}{\text{Anlagevermögen}} \times 100$$

Langfristiges Vermögen (Anlagevermögen) soll langfristig finanziert sein. Die Kennzahl stellt dar, in wie weit das Anlagevermögen durch Eigenkapital gedeckt ist.

Ergebnis:

$$\frac{38.490.473,03 \text{ €}}{145.672.710,82 \text{ €}} \times 100 = 26,42 \%$$

Reinvestitionsquote

$$\frac{\text{Nettoinvestitionen in Sachanlagevermögen}}{\text{Abschreibungen des lfd. HHJ auf Sachanlagevermögen}} \times 100$$

Die Kennzahl gibt an, in welchem Verhältnis real (netto) investiert wird.

Ergebnis:

$$\frac{18.754.416,85 \text{ €}}{5.666.591,41 \text{ €}} \times 100 = 330,96 \%$$

Pro-Kopf-Verschuldung

$$\frac{\text{Verbindlichkeiten aus Krediten für Investitionen}}{\text{Einwohnerzahl zum 30.09.*}}$$

Die Kennzahl gibt den Verschuldungsgrad pro Einwohner/in an.

** Die Zahlen für den 31.12 lagen zum Zeitpunkt der Erstellung des Lageberichts noch nicht vor.*

Ergebnis:

$$\frac{56.826.678,25 \text{ €}}{30.414} = 1868,44 \text{ €/EW}$$

Steuerkraft je Einwohner

$$\frac{\text{Steuerkraftmesszahl}}{\text{Einwohner zum 30.09.*}}$$

Die Kennzahl zeigt die Steuerkraft pro Einwohner/in.

* Die Zahlen für den 31.12 lagen zum Zeitpunkt der Erstellung des Lageberichts noch nicht vor.

Ergebnis:

$$\frac{37.912.007,00 \text{ €}}{30.414} = 1.246,53 \text{ €}$$

Finanzkraft pro Einwohner

$$\frac{\text{Finanzkraft}}{\text{Einwohner zum 30.09.*}}$$

Die Kennzahl zeigt die Finanzkraft pro Einwohner/in.

* Die Zahlen für den 31.12 lagen zum Zeitpunkt der Erstellung des Lageberichts noch nicht vor.

Ergebnis:

$$\frac{43.726.859,00 \text{ €}}{30.414} = 1.437,72 \text{ €}$$

Gesamtvergleich

Kennzahl	Ergebnis EB 2019	Ergebnis SB 2019	Ergebnis SB 2020	Ergebnis SB 2021	Ergebnis SB 2022	Ergebnis SB 2023
Eigenkapitalquote I	20,44 %	19,64 %	24,17 %	24,88 %	24,00%	22,14%
Fremdkapitalquote	55,82 %	57,38 %	53,23 %	53,37 %	37,43 %	58,14 %
Liquidität II. Grades	177,93 %	191,35 %	239,36 %	237,53 %	207,16 %	121,41 %
Forderungsquote	5,70 %	6,30 %	3,38 %	2,74 %	3,54 %	2,84 %
Anlagendeckungsgrad I	23,71 %	23,19 %	28,91 %	30,15 %	29,17 %	26,42 %
Reinvestitionsquote	---	43,44 %	50,64 %	117,27 %	110,88 %	330,96 %
Pro-Kopf-Verschuldung	---	1.871,94 €/EW	1.841,18 €/EW	1.798,17 €/EW	1.671,28 €/EW	1.868,44 €/EW
Steuerkraft pro Einwohner	---	971,58 €	1.075,06 €	1.077,75	1.185,78 €	1.246,53 €
Finanzkraft pro Einwohner	---	1.162,03 €	1.231,27 €	1.237,52 €	1.343,32 €	1.437,72 €

Prognosebericht – Chancen und Risiken

Gemäß § 52 GemHVO ist auf die Chancen und Risiken für die zukünftige Entwicklung der Gemeinde einzugehen.

Entwicklung des Jahresergebnisses und des Eigenkapitals

Das Jahr 2023 schloss mit einem wesentlich besseren Ergebnis ab, als geplant. Vor dem Hintergrund des Ukraine-Krieges, der gestiegenen Energiepreise, der hohen Inflation, der gestiegenen Zinsen sowie der möglichen Rezession ist dies umso erstaunlicher. Die allgemeinen Auswirkungen auf die Steuerzahlungen wurden wesentlich schlechter eingestuft, als sie augenscheinlich gewesen sind.

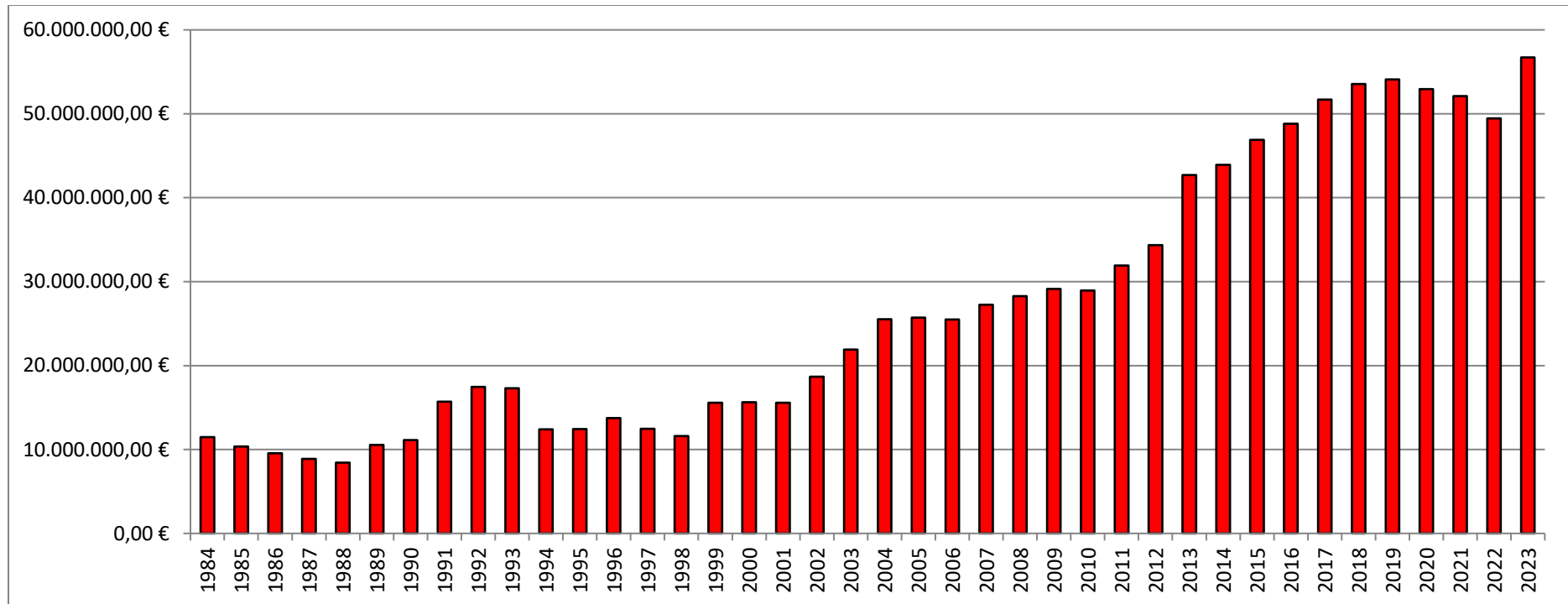
Daher darf das Jahr 2023 nicht ohne Weiteres als Maßstab für die Entwicklung in den kommenden Jahren herangezogen werden. Gleichfalls sind aber auch Planabweichungen entstanden, die zunächst nicht mit den o. g. Problemen in Zusammenhang gebracht werden können. Auch diese Abweichungen führten schließlich zu diesem positiven Ergebnis.

Gerade wegen diesem außergewöhnlichen Jahr müssen die Konsolidierungsbemühungen der Vorjahre fortgeführt werden, um den Herausforderungen der Folgejahre gewachsen zu sein.

Gleichwohl müssen aber in der Zukunft gerade auf der Ertragsseite die Ansätze noch genauer geschätzt werden.

Entwicklung der Schulden aus Kreditaufnahmen

Im zeitlichen Vergleich lässt sich die Entwicklung der Verschulung (jeweils Stand zum 31.12.) wie folgt darstellen:



Dieses Diagramm darf jedoch nicht isoliert betrachtet werden, sondern ist in Relation zum geschaffenen Vermögen zu setzen.

Chancen und Risiken

Zu den wirtschaftlichen Stärken (**Chancen**) gehört die stabile und gut aufgestellte Wirtschaft in Rendsburg. Wir profitieren nicht nur von einzelnen Gewerbetreibenden, die entsprechende Gewerbesteuer zahlen, sondern von einer breit aufgestellten Wirtschaft. Das hat zur Folge, dass einzelne Einbrüche nicht zu einer erheblichen Verschlechterung der Gewerbesteuerträge führen.

Insofern ist es wiederkehrend erfreulich, dass der Ansatz der Gewerbesteuer jährlich steigt und meistens sogar über den Prognosen der Haushaltsplanung liegt.

Der Bereich der „Steuern“ hat den größten Einfluss auf die Gesamterträge. Gleichfalls liegen hier, abgesehen von der Festlegung der Hebesätze, keine direkten Einflussmöglichkeiten der Stadt Rendsburg vor.

Es ist insgesamt festzustellen, dass die Stadt Rendsburg grundsätzlich kein Einnahmeproblem hat.

Die Einwohnerzahlen in den letzten Jahren lt. Statistik Nord waren im Mittel fast konstant. Insofern wird hier auch die Chance gesehen, dass es keinen negativen, sondern einen positiven Trend geben könnte. Dafür muss aber auch entsprechender Wohnraum vorgehalten werden.

Hierfür wird das Areal der ehemaligen Eiderkaserne (Städtebauförderung) entwickelt. Hier soll in den kommenden Jahren auch Wohnraum entstehen. Zudem wurde politisch über ein weiteres Wohnungsbaugelände (Heitmann'sche Koppeln) beraten. Ankäufe sind getätigt, so dass in den kommenden Jahren auch hier weitere Flächen entwickelt werden können.

Zu den wesentlichen **Risiken** gehören die jährlich steigenden und schwer beeinflussbaren Aufwendungen. So werden die Personalaufwendungen jährlich durch Tarifabschlüsse und durch neue benötigte Stellen steigen, gleichwohl ist auch die Verwaltung dem Fachkräftemangel ausgesetzt.

Die bereits angesprochenen hohen Energiekosten, steigende Zinsen und Inflation dürften den städtischen Haushalt die kommenden Jahre erheblich belasten.

Die Beteiligungen der Stadt Rendsburg sind unbestritten notwendig, führen aber auch zu nicht unerheblichen Aufwendungen. Gleiches gilt für die Gesellschaftsbeiträge.

Zudem binden die gesetzlichen Anforderungen bzw. die gesetzlich vorgeschriebenen Aufgabenerfüllungen immer mehr Ressourcen. Der Anteil der tatsächlich „freiwilligen“ Leistungen, d. h. bei denen die Stadt Rendsburg über das „ob“ und das „wie“ frei entscheiden kann, wird immer geringer und fällt nicht mehr stark ins Gewicht.

Die meisten Aufwendungen resultieren aus vertraglich oder gesetzlich vorgeschriebenen Aufgaben.

Zudem darf die ureigenste Aufgabe, die Daseinsvorsorge, trotz aller Sparbemühungen nicht ausgesetzt werden. So werden bereits in vielen Bereichen erfolgreich Konsolidierungsbemühungen umgesetzt, oder aber auch Tätigkeiten reduziert. Hier muss auch in Zukunft ein ausgewogenes Gleichgewicht herbeigeführt werden.

Neben der Entwicklung der Wohnbebauung ist auch die Entwicklung von Gewerbeflächen notwendig. Die Stadt Rendsburg befindet sich jedoch in einer Art „Insellage“, d. h. dass fast alle eigenen Gewerbeflächen verkauft worden sind. Es besteht derzeit kein zusammenhängendes Gewerbegebiet innerhalb der Stadtgrenzen, welches für die Vermarktung von Grundstücken genutzt werden könnte.

Flächen innerhalb von Rendsburg zu entwickeln, scheint derzeit nur schwer zu realisieren. Daher ist die Stadt Rendsburg auch an anderen Gesellschaften (z. B. Rendsburg Port Authority GmbH oder Entwicklungsgesellschaft Borgstedtfelde mbH) beteiligt, die entsprechende Gewerbeflächen vorhalten und vermarkten bzw. mit der Entwicklung von diesen beschäftigt sind.

Unterschrift

Gemäß § 44 Abs. 3 GemHVO sind der Jahresabschluss und der Lagebericht von der Bürgermeisterin unter Angabe des Datums zu unterzeichnen.

Rendsburg, 22.04.2024


Janet Sönnichsen
Bürgermeisterin



RENSBURG

Die Bürgermeisterin

Stadt Rendsburg

Teilergebnisrechnung

für das Haushaltsjahr

2023

Teilergebnisrechnung¹ 2023

Monate: 1 bis 13

Produkt - 111000 - Gemeindeorgane

Ertrags- und Aufwandsarten			Ergebnis des Vorjahres in EUR	Fortge- schriebener Ansatz des Haushalts- jahres ² in EUR	Ist- Ergebnis des Haus- haltsjah- res in EUR	Vergleich Ansatz / Ist (Spalte 5 Spalte 6) in EUR	übertrage- ne Er- mächti- gungen ³ in EUR
1 ⁴	2 ⁵	3	4	5	6	7	8
40	1	Steuern und ähnliche Abgaben	0,00	0,00	0,00	0,00	- 0,00
41	2	+ Zuwendungen und allgemeine Umlagen	0,00	0,00	0,00	0,00	- 0,00
42	3	+ sonstige Transfererträge	0,00	0,00	0,00	0,00	- 0,00
43	4	+ öffentlich-rechtliche Leistungsentgelte	0,00	0,00	0,00	0,00	- 0,00
441, 442, 446	5	+ privatrechtliche Leistungsentgelte	0,00	0,00	0,00	0,00	- 0,00
448	6	+ Kostenerstattungen u. Kostenumlagen	0,00	100,00	0,00	100,00	- 0,00
45	7	+ sonstige Erträge	0,00	93.900,00	93.971,75	71,75-	- 0,00
471	8	+ aktivierte Eigenleistungen	0,00	0,00	0,00	0,00	- 0,00
472	9	+ / - Bestandveränderungen	0,00	0,00	0,00	0,00	- 0,00
	10	= Erträge	0,00	94.000,00	93.971,75	28,25	-
50	11	Personalaufwendungen	1.280.495,80	436.200,00	390.634,98	45.565,02	0,00
51	12	+ Versorgungsaufwendungen	0,00	100,00	0,00	100,00	0,00
52	13	+ Aufwendungen für Sach- und Dienstleistungen	55.628,80	86.803,23	64.440,67	22.362,56	6.500,00
57	14	+ bilanzielle Abschreibungen	4.718,16	0,00	366,68	366,68-	0,00
53	15	+ Transferaufwendungen	0,00	0,00	0,00	0,00	0,00
54	16	+ sonstige Aufwendungen	118.053,70	149.896,77	133.978,41	15.918,36	0,00
	17	davon Verfügungsmittel	279,76	1.295,27	1.295,27	0,00	0,00
	18	= Aufwendungen (= Zeilen 11 bis 16)	1.458.896,46	673.000,00	589.420,74	83.579,26	6.500,00
	19	= Ergebnis der laufenden Verwaltungstätigkeit (= Zeilen 10 / 18)	1.458.896,46-	579.000,00-	495.448,99-	83.551,01-	-
46	20	+ Finanzerträge	0,00	0,00	0,00	0,00	0,00
55	21	- Zinsen und sonstige Finanzaufwendungen ⁶	0,00	0,00	0,00	0,00	0,00
	22	= Finanzergebnis (= Zeilen 20 und 21)	0,00	0,00	0,00	0,00	0,00
	23	= Ergebnis vor Berücksichtigung der internen Leistungsbeziehungen (= Zeilen 19 und 22)	1.458.896,46-	579.000,00-	495.448,99-	83.551,01-	6.500,00-
48	24	+ Erträge aus internen Leistungsbeziehungen	0,00	0,00	0,00	0,00	0,00
58	25	- Aufwendungen aus internen Leistungsbeziehungen	0,00	0,00	0,00	0,00	0,00
	26	= Ergebnis (= Zeilen 23, 24, 25)	1.458.896,46-	579.000,00-	495.448,99-	83.551,01-	6.500,00-

Teilergebnisrechnung¹ 2023

Monate: 1 bis 13

Produkt - 111000 - Gemeindeorgane

Nachrichtlich: Nettoabschreibungsaufwand		Ergebnis des Vorjahres in EUR	Fortge- schriebener Ansatz des Haushalts- jahres in EUR	Ist- Ergebnis des Haus- haltsjah- res in EUR	Vergleich Ansatz / Ist in EUR	
571+	+ bilanzielle Abschreibung auf immaterielle Vermögensgegenstände und Sachanlagen sowie auf geleistete Zuwendungen	4.718,16	0,00	366,68	366,68-	
416+	- Erträge aus der Auflösung von Sonderposten aus Zuschüssen und Zuweisungen sowie für Beiträge	0,00	0,00	0,00	0,00	
437						
	= Nettoabschreibungsaufwand	4.718,16	0,00	366,68	366,68-	

Teilergebnisrechnung¹ 2023

Monate: 1 bis 13

Produkt - 111010 - Innere Verwaltungsangelegenheiten

Ertrags- und Aufwandsarten			Ergebnis des Vorjahres in EUR	Fortge- schriebener Ansatz des Haushalts- jahres ² in EUR	Ist- Ergebnis des Haus- haltsjah- res in EUR	Vergleich Ansatz / Ist (Spalte 5 Spalte 6) in EUR	übertrage- ne Er- mächti- gungen ³ in EUR
1 ⁴	2 ⁵	3	4	5	6	7	8
40	1	Steuern und ähnliche Abgaben	0,00	0,00	0,00	0,00	- 0,00
41	2	+ Zuwendungen und allgemeine Umlagen	92.371,54	5.900,00	5.637,66	262,34	- 0,00
42	3	+ sonstige Transfererträge	0,00	0,00	0,00	0,00	- 0,00
43	4	+ öffentlich-rechtliche Leistungsentgelte	10.612,00	13.500,00	10.374,00	3.126,00	- 0,00
441, 442, 446	5	+ privatrechtliche Leistungsentgelte	20.927,15	10.200,00	7.973,45	2.226,55	- 0,00
448	6	+ Kostenerstattungen u. Kostenumlagen	318.056,23	400.100,00	360.260,40	39.839,60	- 0,00
45	7	+ sonstige Erträge	789.097,21	437.800,00	477.783,59	39.983,59-	- 0,00
471	8	+ aktivierte Eigenleistungen	0,00	0,00	0,00	0,00	- 0,00
472	9	+ / - Bestandveränderungen	0,00	0,00	0,00	0,00	- 0,00
	10	= Erträge	1.231.064,13	867.500,00	862.029,10	5.470,90	-
50	11	Personalaufwendungen	5.921.198,21	6.787.300,00	6.414.476,19	372.823,81	0,00
51	12	+ Versorgungsaufwendungen	0,00	0,00	0,00	0,00	0,00
52	13	+ Aufwendungen für Sach- und Dienstleistungen	1.423.375,27	2.021.627,19	1.574.532,99	447.094,20	53.900,00
57	14	+ bilanzielle Abschreibungen	399.908,49	400.000,00	408.510,96	8.510,96-	0,00
53	15	+ Transferaufwendungen	0,00	0,00	0,00	0,00	0,00
54	16	+ sonstige Aufwendungen	349.437,39	617.383,44	865.429,08	248.045,64-	20.000,00
	17	davon Verfügungsmittel	41.900,21	48.126,54	47.392,52	734,02	0,00
	18	= Aufwendungen (= Zeilen 11 bis 16)	8.093.919,36	9.826.310,63	9.262.949,22	563.361,41	73.900,00
	19	= Ergebnis der laufenden Verwaltungstätigkeit (= Zeilen 10 / 18)	6.862.855,23-	8.958.810,63-	8.400.920,12-	557.890,51-	-
46	20	+ Finanzerträge	0,00	0,00	0,00	0,00	0,00
55	21	- Zinsen und sonstige Finanzaufwendungen ⁶	0,00	0,00	0,00	0,00	0,00
	22	= Finanzergebnis (= Zeilen 20 und 21)	0,00	0,00	0,00	0,00	0,00
	23	= Ergebnis vor Berücksichtigung der internen Leistungsbeziehungen (= Zeilen 19 und 22)	6.862.855,23-	8.958.810,63-	8.400.920,12-	557.890,51-	73.900,00-
48	24	+ Erträge aus internen Leistungsbeziehungen	0,00	0,00	0,00	0,00	0,00
58	25	- Aufwendungen aus internen Leistungsbeziehungen	0,00	0,00	0,00	0,00	0,00
	26	= Ergebnis (= Zeilen 23, 24, 25)	6.862.855,23-	8.958.810,63-	8.400.920,12-	557.890,51-	73.900,00-

Teilergebnisrechnung¹ 2023

Monate: 1 bis 13

Produkt - 111010 - Innere Verwaltungsangelegenheiten

Nachrichtlich: Nettoabschreibungsaufwand		Ergebnis des Vorjahres in EUR	Fortge- schriebener Ansatz des Haushalts- jahres in EUR	Ist- Ergebnis des Haus- haltsjah- res in EUR	Vergleich Ansatz / Ist in EUR	
571+	+ bilanzielle Abschreibung auf immaterielle Vermögensgegenstände und Sachanlagen sowie auf geleistete Zuwendungen	399.908,49	400.000,00	408.510,96	8.510,96-	
416+	- Erträge aus der Auflösung von Sonderposten aus Zuschüssen und Zuweisungen sowie für Beiträge	5.637,66-	5.800,00-	5.637,66-	162,34-	
437						
	= Nettoabschreibungsaufwand	394.270,83	394.200,00	402.873,30	8.673,30-	

Teilergebnisrechnung¹ 2023

Monate: 1 bis 13

Produkt - 111020 - Finanzverwaltung

Ertrags- und Aufwandsarten			Ergebnis des Vorjahres in EUR	Fortge- schriebener Ansatz des Haushalts- jahres ² in EUR	Ist- Ergebnis des Haus- haltsjah- res in EUR	Vergleich Ansatz / Ist (Spalte 5 Spalte 6) in EUR	übertrage- ne Er- mächti- gungen ³ in EUR
1 ⁴	2 ⁵	3	4	5	6	7	8
40	1	Steuern und ähnliche Abgaben	0,00	0,00	0,00	0,00	- 0,00
41	2	+ Zuwendungen und allgemeine Umlagen	0,00	0,00	0,00	0,00	- 0,00
42	3	+ sonstige Transfererträge	0,00	0,00	0,00	0,00	- 0,00
43	4	+ öffentlich-rechtliche Leistungsentgelte	45,00	100,00	20,00	80,00	- 0,00
441, 442, 446	5	+ privatrechtliche Leistungsentgelte	0,00	0,00	0,00	0,00	- 0,00
448	6	+ Kostenerstattungen u. Kostenumlagen	200.882,65	223.700,00	218.436,87	5.263,13	- 0,00
45	7	+ sonstige Erträge	102.865,14	111.700,00	155.440,99	43.740,99-	- 0,00
471	8	+ aktivierte Eigenleistungen	0,00	0,00	0,00	0,00	- 0,00
472	9	+ / - Bestandveränderungen	0,00	0,00	0,00	0,00	- 0,00
	10	= Erträge	303.792,79	335.500,00	373.897,86	38.397,86-	-
50	11	Personalaufwendungen	1.161.693,61	1.178.900,00	1.141.396,11	37.503,89	0,00
51	12	+ Versorgungsaufwendungen	0,00	0,00	0,00	0,00	0,00
52	13	+ Aufwendungen für Sach- und Dienstleistungen	15.457,86	24.858,35	24.047,63	810,72	0,00
57	14	+ bilanzielle Abschreibungen	0,00	0,00	325,40	325,40-	0,00
53	15	+ Transferaufwendungen	0,00	0,00	0,00	0,00	0,00
54	16	+ sonstige Aufwendungen	88.288,11	139.841,65	78.789,97	61.051,68	40.000,00
	17	davon Verfügungsmittel	83,30	100,00	0,00	100,00	0,00
	18	= Aufwendungen (= Zeilen 11 bis 16)	1.265.439,58	1.343.600,00	1.244.559,11	99.040,89	40.000,00
	19	= Ergebnis der laufenden Verwaltungstätigkeit (= Zeilen 10 / 18)	961.646,79-	1.008.100,00-	870.661,25-	137.438,75-	-
46	20	+ Finanzerträge	17.255,88	19.100,00	19.191,90	91,90-	0,00
55	21	- Zinsen und sonstige Finanzaufwendungen ⁶	0,00	0,00	0,00	0,00	0,00
	22	= Finanzergebnis (= Zeilen 20 und 21)	17.255,88	19.100,00	19.191,90	91,90-	0,00
	23	= Ergebnis vor Berücksichtigung der internen Leistungsbeziehungen (= Zeilen 19 und 22)	944.390,91-	989.000,00-	851.469,35-	137.530,65-	40.000,00-
48	24	+ Erträge aus internen Leistungsbeziehungen	0,00	0,00	0,00	0,00	0,00
58	25	- Aufwendungen aus internen Leistungsbeziehungen	0,00	0,00	0,00	0,00	0,00
	26	= Ergebnis (= Zeilen 23, 24, 25)	944.390,91-	989.000,00-	851.469,35-	137.530,65-	40.000,00-

Teilergebnisrechnung¹ 2023

Monate: 1 bis 13

Produkt - 111020 - Finanzverwaltung

Nachrichtlich: Nettoabschreibungsaufwand		Ergebnis des Vorjahres in EUR	Fortge- schriebener Ansatz des Haushalts- jahres in EUR	Ist- Ergebnis des Haus- haltsjah- res in EUR	Vergleich Ansatz / Ist in EUR	
571+	+ bilanzielle Abschreibung auf immaterielle Vermögensgegenstände und Sachanlagen sowie auf geleistete Zuwendungen	0,00	0,00	0,00	0,00	
416+	- Erträge aus der Auflösung von Sonderposten aus Zuschüssen und Zuweisungen sowie für Beiträge	0,00	0,00	0,00	0,00	
437						
	= Nettoabschreibungsaufwand	0,00	0,00	0,00	0,00	

Teilergebnisrechnung¹ 2023

Monate: 1 bis 13

Produkt - 111030 - Liegenschaftsverwaltung

Ertrags- und Aufwandsarten			Ergebnis des Vorjahres in EUR	Fortge- schriebener Ansatz des Haushalts- jahres ² in EUR	Ist- Ergebnis des Haus- haltsjah- res in EUR	Vergleich Ansatz / Ist (Spalte 5 Spalte 6) in EUR	übertrage- ne Er- mächti- gungen ³ in EUR
1 ⁴	2 ⁵	3	4	5	6	7	8
40	1	Steuern und ähnliche Abgaben	0,00	0,00	0,00	0,00	- 0,00
41	2	+ Zuwendungen und allgemeine Umlagen	414,72	1.100,00	981,36	118,64	- 0,00
42	3	+ sonstige Transfererträge	0,00	0,00	0,00	0,00	- 0,00
43	4	+ öffentlich-rechtliche Leistungsentgelte	51.323,07	61.400,00	42.595,82	18.804,18	- 0,00
441, 442, 446	5	+ privatrechtliche Leistungsentgelte	265.261,45	329.600,00	321.535,77	8.064,23	- 0,00
448	6	+ Kostenerstattungen u. Kostenumlagen	10.764,66	12.800,00	12.817,90	17,90-	- 0,00
45	7	+ sonstige Erträge	306.422,38	352.800,00	250.025,00	102.775,00	- 0,00
471	8	+ aktivierte Eigenleistungen	0,00	0,00	0,00	0,00	- 0,00
472	9	+ / - Bestandveränderungen	0,00	0,00	0,00	0,00	- 0,00
	10	= Erträge	634.186,28	757.700,00	627.955,85	129.744,15	-
50	11	Personalaufwendungen	57.748,23	108.000,00	63.529,07	44.470,93	0,00
51	12	+ Versorgungsaufwendungen	0,00	0,00	0,00	0,00	0,00
52	13	+ Aufwendungen für Sach- und Dienstleistungen	192.705,90	718.822,09	608.198,59	110.623,50	56.284,82
57	14	+ bilanzielle Abschreibungen	5.778,24	4.800,00	8.373,97	3.573,97-	0,00
53	15	+ Transferaufwendungen	0,00	0,00	0,00	0,00	0,00
54	16	+ sonstige Aufwendungen	105.673,02	96.401,35	88.829,74	7.571,61	0,00
	17	davon Verfügungsmittel	0,00	0,00	0,00	0,00	0,00
	18	= Aufwendungen (= Zeilen 11 bis 16)	361.905,39	928.023,44	768.931,37	159.092,07	56.284,82
	19	= Ergebnis der laufenden Verwaltungstätigkeit (= Zeilen 10 / 18)	272.280,89	170.323,44-	140.975,52-	29.347,92-	-
46	20	+ Finanzerträge	2.663,41	2.000,00	2.533,45	533,45-	0,00
55	21	- Zinsen und sonstige Finanzaufwendungen ⁶	839,30-	839,30-	839,30-	0,00	0,00
	22	= Finanzergebnis (= Zeilen 20 und 21)	1.824,11	1.160,70	1.694,15	533,45-	0,00
	23	= Ergebnis vor Berücksichtigung der internen Leistungsbeziehungen (= Zeilen 19 und 22)	274.105,00	169.162,74-	139.281,37-	29.881,37-	56.284,82-
48	24	+ Erträge aus internen Leistungsbeziehungen	0,00	0,00	0,00	0,00	0,00
58	25	- Aufwendungen aus internen Leistungsbeziehungen	0,00	0,00	0,00	0,00	0,00
	26	= Ergebnis (= Zeilen 23, 24, 25)	274.105,00	169.162,74-	139.281,37-	29.881,37-	56.284,82-

Teilergebnisrechnung¹ 2023

Monate: 1 bis 13

Produkt - 111030 - Liegenschaftsverwaltung

Nachrichtlich: Nettoabschreibungsaufwand		Ergebnis des Vorjahres in EUR	Fortge- schriebener Ansatz des Haushalts- jahres in EUR	Ist- Ergebnis des Haus- haltsjah- res in EUR	Vergleich Ansatz / Ist in EUR	
571+	+ bilanzielle Abschreibung auf immaterielle Vermögensgegenstände und Sachanlagen sowie auf geleistete Zuwendungen	4.028,24	4.800,00	4.787,52	12,48	
574						
416+	- Erträge aus der Auflösung von Sonderposten aus Zuschüssen und Zuweisungen sowie für Beiträge	414,72-	1.100,00-	981,36-	118,64-	
437						
	= Nettoabschreibungsaufwand	3.613,52	3.700,00	3.806,16	106,16-	

Teilergebnisrechnung¹ 2023

Monate: 1 bis 13

Produkt - 121000 - Statistik und Wahlen

Ertrags- und Aufwandsarten			Ergebnis des Vorjahres in EUR	Fortge- schriebener Ansatz des Haushalts- jahres ² in EUR	Ist- Ergebnis des Haus- haltsjah- res in EUR	Vergleich Ansatz / Ist (Spalte 5 Spalte 6) in EUR	übertrage- ne Er- mächti- gungen ³ in EUR
1 ⁴	2 ⁵	3	4	5	6	7	8
40	1	Steuern und ähnliche Abgaben	0,00	0,00	0,00	0,00	- 0,00
41	2	+ Zuwendungen und allgemeine Umlagen	0,00	0,00	0,00	0,00	- 0,00
42	3	+ sonstige Transfererträge	0,00	0,00	0,00	0,00	- 0,00
43	4	+ öffentlich-rechtliche Leistungsentgelte	0,00	0,00	0,00	0,00	- 0,00
441, 442, 446	5	+ privatrechtliche Leistungsentgelte	0,00	0,00	0,00	0,00	- 0,00
448	6	+ Kostenerstattungen u. Kostenumlagen	10.209,17	33.000,00	28.671,26	4.328,74	- 0,00
45	7	+ sonstige Erträge	0,00	0,00	0,00	0,00	- 0,00
471	8	+ aktivierte Eigenleistungen	0,00	0,00	0,00	0,00	- 0,00
472	9	+ / - Bestandveränderungen	0,00	0,00	0,00	0,00	- 0,00
	10	= Erträge	10.209,17	33.000,00	28.671,26	4.328,74	-
50	11	Personalaufwendungen	0,00	0,00	0,00	0,00	0,00
51	12	+ Versorgungsaufwendungen	0,00	0,00	0,00	0,00	0,00
52	13	+ Aufwendungen für Sach- und Dienstleistungen	1.862,58	1.300,00	1.240,26	59,74	0,00
57	14	+ bilanzielle Abschreibungen	0,00	0,00	0,00	0,00	0,00
53	15	+ Transferaufwendungen	0,00	0,00	0,00	0,00	0,00
54	16	+ sonstige Aufwendungen	26.754,64	23.500,00	12.919,92	10.580,08	0,00
	17	davon Verfügungsmittel	0,00	0,00	0,00	0,00	0,00
	18	= Aufwendungen (= Zeilen 11 bis 16)	28.617,22	24.800,00	14.160,18	10.639,82	0,00
	19	= Ergebnis der laufenden Verwaltungstätigkeit (= Zeilen 10 / 18)	18.408,05-	8.200,00	14.511,08	6.311,08-	-
46	20	+ Finanzerträge	0,00	0,00	0,00	0,00	0,00
55	21	- Zinsen und sonstige Finanzaufwendungen ⁶	0,00	0,00	0,00	0,00	0,00
	22	= Finanzergebnis (= Zeilen 20 und 21)	0,00	0,00	0,00	0,00	0,00
	23	= Ergebnis vor Berücksichtigung der internen Leistungsbeziehungen (= Zeilen 19 und 22)	18.408,05-	8.200,00	14.511,08	6.311,08-	0,00
48	24	+ Erträge aus internen Leistungsbeziehungen	0,00	0,00	0,00	0,00	0,00
58	25	- Aufwendungen aus internen Leistungsbeziehungen	0,00	0,00	0,00	0,00	0,00
	26	= Ergebnis (= Zeilen 23, 24, 25)	18.408,05-	8.200,00	14.511,08	6.311,08-	0,00

Teilergebnisrechnung¹ 2023

Monate: 1 bis 13

Produkt - 121000 - Statistik und Wahlen

Nachrichtlich: Nettoabschreibungsaufwand		Ergebnis des Vorjahres in EUR	Fortge- schriebener Ansatz des Haushalts- jahres in EUR	Ist- Ergebnis des Haus- haltsjah- res in EUR	Vergleich Ansatz / Ist in EUR	
571+	+ bilanzielle Abschreibung auf immaterielle Vermögensgegenstände und Sachanlagen sowie auf geleistete Zuwendungen	0,00	0,00	0,00	0,00	
416+	- Erträge aus der Auflösung von Sonderposten aus Zuschüssen und Zuweisungen sowie für Beiträge	0,00	0,00	0,00	0,00	
437						
	= Nettoabschreibungsaufwand	0,00	0,00	0,00	0,00	

Teilergebnisrechnung¹ 2023

Monate: 1 bis 13

Produkt - 122000 - Ordnungsbehörde

Ertrags- und Aufwandsarten			Ergebnis des Vorjahres in EUR	Fortge- schriebener Ansatz des Haushalts- jahres ² in EUR	Ist- Ergebnis des Haus- haltsjah- res in EUR	Vergleich Ansatz / Ist (Spalte 5 Spalte 6) in EUR	übertrage- ne Er- mächti- gungen ³ in EUR
1 ⁴	2 ⁵	3	4	5	6	7	8
40	1	Steuern und ähnliche Abgaben	0,00	0,00	0,00	0,00	- 0,00
41	2	+ Zuwendungen und allgemeine Umlagen	0,00	0,00	0,00	0,00	- 0,00
42	3	+ sonstige Transfererträge	0,00	0,00	0,00	0,00	- 0,00
43	4	+ öffentlich-rechtliche Leistungsentgelte	96.526,31	82.100,00	87.500,14	5.400,14-	- 0,00
441, 442, 446	5	+ privatrechtliche Leistungsentgelte	1.499,00	2.000,00	690,50	1.309,50	- 0,00
448	6	+ Kostenerstattungen u. Kostenumlagen	65.288,16	104.900,00	118.154,24	13.254,24-	- 0,00
45	7	+ sonstige Erträge	347.610,55	347.400,00	406.768,45	59.368,45-	- 0,00
471	8	+ aktivierte Eigenleistungen	0,00	0,00	0,00	0,00	- 0,00
472	9	+ / - Bestandveränderungen	0,00	0,00	0,00	0,00	- 0,00
	10	= Erträge	510.924,02	536.400,00	613.113,33	76.713,33-	-
50	11	Personalaufwendungen	766.304,40	1.075.600,00	965.046,26	110.553,74	0,00
51	12	+ Versorgungsaufwendungen	0,00	0,00	0,00	0,00	0,00
52	13	+ Aufwendungen für Sach- und Dienstleistungen	135.235,93	184.360,98	178.427,12	5.933,86	4.905,87
57	14	+ bilanzielle Abschreibungen	1.803,59	1.800,00	2.639,03	839,03-	0,00
53	15	+ Transferaufwendungen	0,00	0,00	0,00	0,00	0,00
54	16	+ sonstige Aufwendungen	77.009,57	86.855,68	85.708,55	1.147,13	0,00
	17	davon Verfügungsmittel	0,00	0,00	0,00	0,00	0,00
	18	= Aufwendungen (= Zeilen 11 bis 16)	980.353,49	1.348.616,66	1.231.820,96	116.795,70	4.905,87
	19	= Ergebnis der laufenden Verwaltungstätigkeit (= Zeilen 10 / 18)	469.429,47-	812.216,66-	618.707,63-	193.509,03-	-
46	20	+ Finanzerträge	0,00	0,00	0,00	0,00	0,00
55	21	- Zinsen und sonstige Finanzaufwendungen ⁶	0,00	0,00	0,00	0,00	0,00
	22	= Finanzergebnis (= Zeilen 20 und 21)	0,00	0,00	0,00	0,00	0,00
	23	= Ergebnis vor Berücksichtigung der internen Leistungsbeziehungen (= Zeilen 19 und 22)	469.429,47-	812.216,66-	618.707,63-	193.509,03-	4.905,87-
48	24	+ Erträge aus internen Leistungsbeziehungen	0,00	0,00	0,00	0,00	0,00
58	25	- Aufwendungen aus internen Leistungsbeziehungen	0,00	0,00	0,00	0,00	0,00
	26	= Ergebnis (= Zeilen 23, 24, 25)	469.429,47-	812.216,66-	618.707,63-	193.509,03-	4.905,87-

Teilergebnisrechnung¹ 2023

Monate: 1 bis 13

Produkt - 122000 - Ordnungsbehörde

Nachrichtlich: Nettoabschreibungsaufwand		Ergebnis des Vorjahres in EUR	Fortge- schriebener Ansatz des Haushalts- jahres in EUR	Ist- Ergebnis des Haus- haltsjah- res in EUR	Vergleich Ansatz / Ist in EUR	
571+	+ bilanzielle Abschreibung auf immaterielle Vermögensgegenstände und Sachanlagen sowie auf geleistete Zuwendungen	1.703,59	1.800,00	1.703,58	96,42	
416+	- Erträge aus der Auflösung von Sonderposten aus Zuschüssen und Zuweisungen sowie für Beiträge	0,00	0,00	0,00	0,00	
437						
	= Nettoabschreibungsaufwand	1.703,59	1.800,00	1.703,58	96,42	

Teilergebnisrechnung¹ 2023

Monate: 1 bis 13

Produkt - 122200 - Meldewesen

Ertrags- und Aufwandsarten			Ergebnis des Vorjahres in EUR	Fortge- schriebener Ansatz des Haushalts- jahres ² in EUR	Ist- Ergebnis des Haus- haltsjah- res in EUR	Vergleich Ansatz / Ist (Spalte 5 Spalte 6) in EUR	übertrage- ne Er- mächti- gungen ³ in EUR
1 ⁴	2 ⁵	3	4	5	6	7	8
40	1	Steuern und ähnliche Abgaben	0,00	0,00	0,00	0,00	- 0,00
41	2	+ Zuwendungen und allgemeine Umlagen	0,00	0,00	0,00	0,00	- 0,00
42	3	+ sonstige Transfererträge	0,00	0,00	0,00	0,00	- 0,00
43	4	+ öffentlich-rechtliche Leistungsentgelte	224.079,35	230.000,00	235.435,37	5.435,37-	- 0,00
441, 442, 446	5	+ privatrechtliche Leistungsentgelte	0,00	0,00	0,00	0,00	- 0,00
448	6	+ Kostenerstattungen u. Kostenumlagen	0,00	0,00	0,00	0,00	- 0,00
45	7	+ sonstige Erträge	0,00	0,00	0,00	0,00	- 0,00
471	8	+ aktivierte Eigenleistungen	0,00	0,00	0,00	0,00	- 0,00
472	9	+ / - Bestandveränderungen	0,00	0,00	0,00	0,00	- 0,00
	10	= Erträge	224.079,35	230.000,00	235.435,37	5.435,37-	-
50	11	Personalaufwendungen	411.190,21	402.400,00	417.677,20	15.277,20-	0,00
51	12	+ Versorgungsaufwendungen	0,00	0,00	0,00	0,00	0,00
52	13	+ Aufwendungen für Sach- und Dienstleistungen	123.259,52	185.013,24	148.512,82	36.500,42	0,00
57	14	+ bilanzielle Abschreibungen	0,00	0,00	0,00	0,00	0,00
53	15	+ Transferaufwendungen	0,00	0,00	0,00	0,00	0,00
54	16	+ sonstige Aufwendungen	13.025,32	13.086,76	13.086,76	0,00	0,00
	17	davon Verfügungsmittel	0,00	0,00	0,00	0,00	0,00
	18	= Aufwendungen (= Zeilen 11 bis 16)	547.475,05	600.500,00	579.276,78	21.223,22	0,00
	19	= Ergebnis der laufenden Verwaltungstätigkeit (= Zeilen 10 / 18)	323.395,70-	370.500,00-	343.841,41-	26.658,59-	-
46	20	+ Finanzerträge	0,00	0,00	0,00	0,00	0,00
55	21	- Zinsen und sonstige Finanzaufwendungen ⁶	0,00	0,00	0,00	0,00	0,00
	22	= Finanzergebnis (= Zeilen 20 und 21)	0,00	0,00	0,00	0,00	0,00
	23	= Ergebnis vor Berücksichtigung der internen Leistungsbeziehungen (= Zeilen 19 und 22)	323.395,70-	370.500,00-	343.841,41-	26.658,59-	0,00
48	24	+ Erträge aus internen Leistungsbeziehungen	0,00	0,00	0,00	0,00	0,00
58	25	- Aufwendungen aus internen Leistungsbeziehungen	0,00	0,00	0,00	0,00	0,00
	26	= Ergebnis (= Zeilen 23, 24, 25)	323.395,70-	370.500,00-	343.841,41-	26.658,59-	0,00

Teilergebnisrechnung¹ 2023

Monate: 1 bis 13

Produkt - 122200 - Meldewesen

Nachrichtlich: Nettoabschreibungsaufwand		Ergebnis des Vorjahres in EUR	Fortge- schriebener Ansatz des Haushalts- jahres in EUR	Ist- Ergebnis des Haus- haltsjah- res in EUR	Vergleich Ansatz / Ist in EUR	
571+	+ bilanzielle Abschreibung auf immaterielle Vermögensgegenstände und Sachanlagen sowie auf geleistete Zuwendungen	0,00	0,00	0,00	0,00	
416+	- Erträge aus der Auflösung von Sonderposten aus Zuschüssen und Zuweisungen sowie für Beiträge	0,00	0,00	0,00	0,00	
437						
	= Nettoabschreibungsaufwand	0,00	0,00	0,00	0,00	

Teilergebnisrechnung¹ 2023

Monate: 1 bis 13

Produkt - 122300 - Standesamt

Ertrags- und Aufwandsarten			Ergebnis des Vorjahres in EUR	Fortge- schriebener Ansatz des Haushalts- jahres ² in EUR	Ist- Ergebnis des Haus- haltsjah- res in EUR	Vergleich Ansatz / Ist (Spalte 5 Spalte 6) in EUR	übertrage- ne Er- mächti- gungen ³ in EUR
1 ⁴	2 ⁵	3	4	5	6	7	8
40	1	Steuern und ähnliche Abgaben	0,00	0,00	0,00	0,00	- 0,00
41	2	+ Zuwendungen und allgemeine Umlagen	0,00	0,00	0,00	0,00	- 0,00
42	3	+ sonstige Transfererträge	0,00	0,00	0,00	0,00	- 0,00
43	4	+ öffentlich-rechtliche Leistungsentgelte	137.528,60	140.000,00	145.732,50	5.732,50-	- 0,00
441, 442, 446	5	+ privatrechtliche Leistungsentgelte	3.040,00	3.000,00	1.839,97	1.160,03	- 0,00
448	6	+ Kostenerstattungen u. Kostenumlagen	24.037,22	0,00	0,00	0,00	- 0,00
45	7	+ sonstige Erträge	0,00	0,00	0,00	0,00	- 0,00
471	8	+ aktivierte Eigenleistungen	0,00	0,00	0,00	0,00	- 0,00
472	9	+ / - Bestandveränderungen	0,00	0,00	0,00	0,00	- 0,00
	10	= Erträge	164.605,82	143.000,00	147.572,47	4.572,47-	-
50	11	Personalaufwendungen	389.980,75	416.800,00	382.152,11	34.647,89	0,00
51	12	+ Versorgungsaufwendungen	0,00	0,00	0,00	0,00	0,00
52	13	+ Aufwendungen für Sach- und Dienstleistungen	13.229,17	12.344,76	24.596,15	12.251,39-	0,00
57	14	+ bilanzielle Abschreibungen	0,00	0,00	142,56	142,56-	0,00
53	15	+ Transferaufwendungen	0,00	0,00	0,00	0,00	0,00
54	16	+ sonstige Aufwendungen	17.248,41	59.455,24	10.060,83	49.394,41	0,00
	17	davon Verfügungsmittel	0,00	0,00	0,00	0,00	0,00
	18	= Aufwendungen (= Zeilen 11 bis 16)	420.458,33	488.600,00	416.951,65	71.648,35	0,00
	19	= Ergebnis der laufenden Verwaltungstätigkeit (= Zeilen 10 / 18)	255.852,51-	345.600,00-	269.379,18-	76.220,82-	-
46	20	+ Finanzerträge	0,00	0,00	0,00	0,00	0,00
55	21	- Zinsen und sonstige Finanzaufwendungen ⁶	0,00	0,00	0,00	0,00	0,00
	22	= Finanzergebnis (= Zeilen 20 und 21)	0,00	0,00	0,00	0,00	0,00
	23	= Ergebnis vor Berücksichtigung der internen Leistungsbeziehungen (= Zeilen 19 und 22)	255.852,51-	345.600,00-	269.379,18-	76.220,82-	0,00
48	24	+ Erträge aus internen Leistungsbeziehungen	0,00	0,00	0,00	0,00	0,00
58	25	- Aufwendungen aus internen Leistungsbeziehungen	0,00	0,00	0,00	0,00	0,00
	26	= Ergebnis (= Zeilen 23, 24, 25)	255.852,51-	345.600,00-	269.379,18-	76.220,82-	0,00

Teilergebnisrechnung¹ 2023

Monate: 1 bis 13

Produkt - 122300 - Standesamt

Nachrichtlich: Nettoabschreibungsaufwand		Ergebnis des Vorjahres in EUR	Fortge- schriebener Ansatz des Haushalts- jahres in EUR	Ist- Ergebnis des Haus- haltsjah- res in EUR	Vergleich Ansatz / Ist in EUR	
571+	+ bilanzielle Abschreibung auf immaterielle Vermögensgegenstände und Sachanlagen sowie auf geleistete Zuwendungen	0,00	0,00	142,56	142,56-	
416+	- Erträge aus der Auflösung von Sonderposten aus Zuschüssen und Zuweisungen sowie für Beiträge	0,00	0,00	0,00	0,00	
437						
	= Nettoabschreibungsaufwand	0,00	0,00	142,56	142,56-	

Teilergebnisrechnung¹ 2023

Monate: 1 bis 13

Produkt - 126000 - Feuerlöschwesen

Ertrags- und Aufwandsarten			Ergebnis des Vorjahres in EUR	Fortge- schriebener Ansatz des Haushalts- jahres ² in EUR	Ist- Ergebnis des Haus- haltsjah- res in EUR	Vergleich Ansatz / Ist (Spalte 5 Spalte 6) in EUR	übertrage- ne Er- mächti- gungen ³ in EUR
1 ⁴	2 ⁵	3	4	5	6	7	8
40	1	Steuern und ähnliche Abgaben	0,00	0,00	0,00	0,00	- 0,00
41	2	+ Zuwendungen und allgemeine Umlagen	58.049,74	46.000,00	47.711,01	1.711,01-	- 0,00
42	3	+ sonstige Transfererträge	0,00	0,00	0,00	0,00	- 0,00
43	4	+ öffentlich-rechtliche Leistungsentgelte	88.678,12	75.600,00	80.085,98	4.485,98-	- 0,00
441, 442, 446	5	+ privatrechtliche Leistungsentgelte	200,00	0,00	0,00	0,00	- 0,00
448	6	+ Kostenerstattungen u. Kostenumlagen	1.000,00	1.100,00	500,00	600,00	- 0,00
45	7	+ sonstige Erträge	0,00	6.500,00	6.349,00	151,00	- 0,00
471	8	+ aktivierte Eigenleistungen	0,00	0,00	0,00	0,00	- 0,00
472	9	+ / - Bestandveränderungen	0,00	0,00	0,00	0,00	- 0,00
	10	= Erträge	147.927,86	129.200,00	134.645,99	5.445,99-	-
50	11	Personalaufwendungen	297.490,54	308.900,00	317.006,47	8.106,47-	0,00
51	12	+ Versorgungsaufwendungen	0,00	0,00	0,00	0,00	0,00
52	13	+ Aufwendungen für Sach- und Dienstleistungen	400.424,10	388.663,00	373.352,63	15.310,37	1.713,72
57	14	+ bilanzielle Abschreibungen	270.470,97	250.000,00	254.982,86	4.982,86-	0,00
53	15	+ Transferaufwendungen	20.966,61	31.584,27	31.584,27	0,00	0,00
54	16	+ sonstige Aufwendungen	102.667,97	109.652,73	101.921,60	7.731,13	0,00
	17	davon Verfügungsmittel	0,00	0,00	0,00	0,00	0,00
	18	= Aufwendungen (= Zeilen 11 bis 16)	1.092.020,19	1.088.800,00	1.078.847,83	9.952,17	1.713,72
	19	= Ergebnis der laufenden Verwaltungstätigkeit (= Zeilen 10 / 18)	944.092,33-	959.600,00-	944.201,84-	15.398,16-	-
46	20	+ Finanzerträge	0,00	0,00	0,00	0,00	0,00
55	21	- Zinsen und sonstige Finanzaufwendungen ⁶	0,00	0,00	0,00	0,00	0,00
	22	= Finanzergebnis (= Zeilen 20 und 21)	0,00	0,00	0,00	0,00	0,00
	23	= Ergebnis vor Berücksichtigung der internen Leistungsbeziehungen (= Zeilen 19 und 22)	944.092,33-	959.600,00-	944.201,84-	15.398,16-	1.713,72-
48	24	+ Erträge aus internen Leistungsbeziehungen	0,00	0,00	0,00	0,00	0,00
58	25	- Aufwendungen aus internen Leistungsbeziehungen	0,00	0,00	0,00	0,00	0,00
	26	= Ergebnis (= Zeilen 23, 24, 25)	944.092,33-	959.600,00-	944.201,84-	15.398,16-	1.713,72-

Teilergebnisrechnung¹ 2023

Monate: 1 bis 13

Produkt - 126000 - Feuerlöschwesen

Nachrichtlich: Nettoabschreibungsaufwand		Ergebnis des Vorjahres in EUR	Fortge- schriebener Ansatz des Haushalts- jahres in EUR	Ist- Ergebnis des Haus- haltsjah- res in EUR	Vergleich Ansatz / Ist in EUR	
571+	+ bilanzielle Abschreibung auf immaterielle Vermögensgegenstände und Sachanlagen sowie auf geleistete Zuwendungen	268.950,01	250.000,00	254.637,86	4.637,86-	
416+	- Erträge aus der Auflösung von Sonderposten aus Zuschüssen und Zuweisungen sowie für Beiträge	49.799,74-	46.000,00-	47.711,01-	1.711,01	
437						
	= Nettoabschreibungsaufwand	219.150,27	204.000,00	206.926,85	2.926,85-	

Teilergebnisrechnung¹ 2023

Monate: 1 bis 13

Produkt - 211000 - Grundschule Mastbrook

Ertrags- und Aufwandsarten			Ergebnis des Vorjahres in EUR	Fortge- schriebener Ansatz des Haushalts- jahres ² in EUR	Ist- Ergebnis des Haus- haltsjah- res in EUR	Vergleich Ansatz / Ist (Spalte 5 Spalte 6) in EUR	übertrage- ne Er- mächti- gungen ³ in EUR
1 ⁴	2 ⁵	3	4	5	6	7	8
40	1	Steuern und ähnliche Abgaben	0,00	0,00	0,00	0,00	- 0,00
41	2	+ Zuwendungen und allgemeine Umlagen	185.537,11	155.600,00	110.107,05	45.492,95	- 0,00
42	3	+ sonstige Transfererträge	0,00	0,00	0,00	0,00	- 0,00
43	4	+ öffentlich-rechtliche Leistungsentgelte	14.464,36	14.700,00	19.426,72	4.726,72-	- 0,00
441, 442, 446	5	+ privatrechtliche Leistungsentgelte	0,00	1.000,00	0,00	1.000,00	- 0,00
448	6	+ Kostenerstattungen u. Kostenumlagen	8.307,40	400,00	5.587,44	5.187,44-	- 0,00
45	7	+ sonstige Erträge	0,00	800,00	740,25	59,75	- 0,00
471	8	+ aktivierte Eigenleistungen	0,00	0,00	0,00	0,00	- 0,00
472	9	+ / - Bestandveränderungen	0,00	0,00	0,00	0,00	- 0,00
	10	= Erträge	208.308,87	172.500,00	135.861,46	36.638,54	-
50	11	Personalaufwendungen	295.878,18	271.100,00	260.235,56	10.864,44	0,00
51	12	+ Versorgungsaufwendungen	0,00	0,00	0,00	0,00	0,00
52	13	+ Aufwendungen für Sach- und Dienstleistungen	334.367,55	412.171,15	372.658,78	39.512,37	7.856,60
57	14	+ bilanzielle Abschreibungen	173.056,40	168.500,00	169.104,61	604,61-	0,00
53	15	+ Transferaufwendungen	0,00	0,00	0,00	0,00	0,00
54	16	+ sonstige Aufwendungen	167.278,67	213.255,85	213.964,50	708,65-	600,00
	17	davon Verfügungsmittel	0,00	0,00	0,00	0,00	0,00
	18	= Aufwendungen (= Zeilen 11 bis 16)	970.580,80	1.065.027,00	1.015.963,45	49.063,55	8.456,60
	19	= Ergebnis der laufenden Verwaltungstätigkeit (= Zeilen 10 / 18)	762.271,93-	892.527,00-	880.101,99-	12.425,01-	-
46	20	+ Finanzerträge	0,00	0,00	0,00	0,00	0,00
55	21	- Zinsen und sonstige Finanzaufwendungen ⁶	0,00	0,00	0,00	0,00	0,00
	22	= Finanzergebnis (= Zeilen 20 und 21)	0,00	0,00	0,00	0,00	0,00
	23	= Ergebnis vor Berücksichtigung der internen Leistungsbeziehungen (= Zeilen 19 und 22)	762.271,93-	892.527,00-	880.101,99-	12.425,01-	8.456,60-
48	24	+ Erträge aus internen Leistungsbeziehungen	0,00	0,00	0,00	0,00	0,00
58	25	- Aufwendungen aus internen Leistungsbeziehungen	0,00	0,00	0,00	0,00	0,00
	26	= Ergebnis (= Zeilen 23, 24, 25)	762.271,93-	892.527,00-	880.101,99-	12.425,01-	8.456,60-

Teilergebnisrechnung¹ 2023

Monate: 1 bis 13

Produkt - 211000 - Grundschule Mastbrook

Nachrichtlich: Nettoabschreibungsaufwand		Ergebnis des Vorjahres in EUR	Fortge- schriebener Ansatz des Haushalts- jahres in EUR	Ist- Ergebnis des Haus- haltsjah- res in EUR	Vergleich Ansatz / Ist in EUR	
571+	+ bilanzielle Abschreibung auf immaterielle Vermögensgegenstände und Sachanlagen sowie auf geleistete Zuwendungen	173.056,40	168.500,00	169.104,61	604,61-	
416+	- Erträge aus der Auflösung von Sonderposten aus Zuschüssen und Zuweisungen sowie für Beiträge	107.884,92-	97.300,00-	59.748,46-	37.551,54-	
437	= Nettoabschreibungsaufwand	65.171,48	71.200,00	109.356,15	38.156,15-	

Teilergebnisrechnung¹ 2023

Monate: 1 bis 13

Produkt - 211100 - Grundschule Neuwerk

Ertrags- und Aufwandsarten			Ergebnis des Vorjahres in EUR	Fortge- schriebener Ansatz des Haushalts- jahres ² in EUR	Ist- Ergebnis des Haus- haltsjah- res in EUR	Vergleich Ansatz / Ist (Spalte 5 Spalte 6) in EUR	übertrage- ne Er- mächti- gungen ³ in EUR
1 ⁴	2 ⁵	3	4	5	6	7	8
40	1	Steuern und ähnliche Abgaben	0,00	0,00	0,00	0,00	- 0,00
41	2	+ Zuwendungen und allgemeine Umlagen	69.155,70	63.600,00	79.339,78	15.739,78-	- 0,00
42	3	+ sonstige Transfererträge	0,00	0,00	0,00	0,00	- 0,00
43	4	+ öffentlich-rechtliche Leistungsentgelte	26.915,90	24.000,00	27.193,40	3.193,40-	- 0,00
441, 442, 446	5	+ privatrechtliche Leistungsentgelte	0,00	0,00	0,00	0,00	- 0,00
448	6	+ Kostenerstattungen u. Kostenumlagen	5.320,80	5.400,00	8.381,16	2.981,16-	- 0,00
45	7	+ sonstige Erträge	0,00	0,00	0,00	0,00	- 0,00
471	8	+ aktivierte Eigenleistungen	0,00	0,00	0,00	0,00	- 0,00
472	9	+ / - Bestandveränderungen	0,00	0,00	0,00	0,00	- 0,00
	10	= Erträge	101.392,40	93.000,00	114.914,34	21.914,34-	-
50	11	Personalaufwendungen	139.854,06	160.500,00	157.058,75	3.441,25	0,00
51	12	+ Versorgungsaufwendungen	0,00	0,00	0,00	0,00	0,00
52	13	+ Aufwendungen für Sach- und Dienstleistungen	127.138,20	171.345,99	138.973,53	32.372,46	4.163,69
57	14	+ bilanzielle Abschreibungen	21.078,64	28.300,00	30.190,09	1.890,09-	0,00
53	15	+ Transferaufwendungen	0,00	0,00	0,00	0,00	0,00
54	16	+ sonstige Aufwendungen	160.067,17	190.154,01	190.029,18	124,83	0,00
	17	davon Verfügungsmittel	0,00	0,00	0,00	0,00	0,00
	18	= Aufwendungen (= Zeilen 11 bis 16)	448.138,07	550.300,00	516.251,55	34.048,45	4.163,69
	19	= Ergebnis der laufenden Verwaltungstätigkeit (= Zeilen 10 / 18)	346.745,67-	457.300,00-	401.337,21-	55.962,79-	-
46	20	+ Finanzerträge	0,00	0,00	0,00	0,00	0,00
55	21	- Zinsen und sonstige Finanzaufwendungen ⁶	0,00	0,00	0,00	0,00	0,00
	22	= Finanzergebnis (= Zeilen 20 und 21)	0,00	0,00	0,00	0,00	0,00
	23	= Ergebnis vor Berücksichtigung der internen Leistungsbeziehungen (= Zeilen 19 und 22)	346.745,67-	457.300,00-	401.337,21-	55.962,79-	4.163,69-
48	24	+ Erträge aus internen Leistungsbeziehungen	0,00	0,00	0,00	0,00	0,00
58	25	- Aufwendungen aus internen Leistungsbeziehungen	0,00	0,00	0,00	0,00	0,00
	26	= Ergebnis (= Zeilen 23, 24, 25)	346.745,67-	457.300,00-	401.337,21-	55.962,79-	4.163,69-

Teilergebnisrechnung¹ 2023

Monate: 1 bis 13

Produkt - 211100 - Grundschule Neuwerk

Nachrichtlich: Nettoabschreibungsaufwand		Ergebnis des Vorjahres in EUR	Fortge- schriebener Ansatz des Haushalts- jahres in EUR	Ist- Ergebnis des Haus- haltsjah- res in EUR	Vergleich Ansatz / Ist in EUR	
571+	+ bilanzielle Abschreibung auf immaterielle Vermögensgegenstände und Sachanlagen sowie auf geleistete Zuwendungen	21.078,64	28.300,00	30.190,09	1.890,09-	
416+	- Erträge aus der Auflösung von Sonderposten aus Zuschüssen und Zuweisungen sowie für Beiträge	6.281,79-	6.400,00-	6.281,70-	118,30-	
437						
	= Nettoabschreibungsaufwand	14.796,85	21.900,00	23.908,39	2.008,39-	

Teilergebnisrechnung¹ 2023

Monate: 1 bis 13

Produkt - 211200 - Grundschule Obereider

Ertrags- und Aufwandsarten			Ergebnis des Vorjahres in EUR	Fortge- schriebener Ansatz des Haushalts- jahres ² in EUR	Ist- Ergebnis des Haus- haltsjah- res in EUR	Vergleich Ansatz / Ist (Spalte 5 Spalte 6) in EUR	übertrage- ne Er- mächti- gungen ³ in EUR
1 ⁴	2 ⁵	3	4	5	6	7	8
40	1	Steuern und ähnliche Abgaben	0,00	0,00	0,00	0,00	- 0,00
41	2	+ Zuwendungen und allgemeine Umlagen	100.866,78	69.700,00	82.832,12	13.132,12-	- 0,00
42	3	+ sonstige Transfererträge	0,00	0,00	0,00	0,00	- 0,00
43	4	+ öffentlich-rechtliche Leistungsentgelte	16.684,32	3.600,00	7.809,23	4.209,23-	- 0,00
441, 442, 446	5	+ privatrechtliche Leistungsentgelte	0,00	0,00	0,00	0,00	- 0,00
448	6	+ Kostenerstattungen u. Kostenumlagen	5.320,80	2.900,00	0,00	2.900,00	- 0,00
45	7	+ sonstige Erträge	0,00	0,00	0,00	0,00	- 0,00
471	8	+ aktivierte Eigenleistungen	0,00	0,00	0,00	0,00	- 0,00
472	9	+ / - Bestandveränderungen	0,00	0,00	0,00	0,00	- 0,00
	10	= Erträge	122.871,90	76.200,00	90.641,35	14.441,35-	-
50	11	Personalaufwendungen	194.326,48	234.100,00	193.185,32	40.914,68	0,00
51	12	+ Versorgungsaufwendungen	0,00	0,00	0,00	0,00	0,00
52	13	+ Aufwendungen für Sach- und Dienstleistungen	256.134,60	350.845,18	257.903,40	92.941,78	28.524,36
57	14	+ bilanzielle Abschreibungen	76.209,94	85.900,00	88.200,15	2.300,15-	0,00
53	15	+ Transferaufwendungen	0,00	0,00	0,00	0,00	0,00
54	16	+ sonstige Aufwendungen	151.988,22	173.299,49	171.950,51	1.348,98	0,00
	17	davon Verfügungsmittel	0,00	0,00	0,00	0,00	0,00
	18	= Aufwendungen (= Zeilen 11 bis 16)	678.659,24	844.144,67	711.239,38	132.905,29	28.524,36
	19	= Ergebnis der laufenden Verwaltungstätigkeit (= Zeilen 10 / 18)	555.787,34-	767.944,67-	620.598,03-	147.346,64-	-
46	20	+ Finanzerträge	0,00	0,00	0,00	0,00	0,00
55	21	- Zinsen und sonstige Finanzaufwendungen ⁶	0,00	0,00	0,00	0,00	0,00
	22	= Finanzergebnis (= Zeilen 20 und 21)	0,00	0,00	0,00	0,00	0,00
	23	= Ergebnis vor Berücksichtigung der internen Leistungsbeziehungen (= Zeilen 19 und 22)	555.787,34-	767.944,67-	620.598,03-	147.346,64-	28.524,36-
48	24	+ Erträge aus internen Leistungsbeziehungen	0,00	0,00	0,00	0,00	0,00
58	25	- Aufwendungen aus internen Leistungsbeziehungen	0,00	0,00	0,00	0,00	0,00
	26	= Ergebnis (= Zeilen 23, 24, 25)	555.787,34-	767.944,67-	620.598,03-	147.346,64-	28.524,36-

Teilergebnisrechnung¹ 2023

Monate: 1 bis 13

Produkt - 211200 - Grundschule Obereider

Nachrichtlich: Nettoabschreibungsaufwand		Ergebnis des Vorjahres in EUR	Fortge- schriebener Ansatz des Haushalts- jahres in EUR	Ist- Ergebnis des Haus- haltsjah- res in EUR	Vergleich Ansatz / Ist in EUR	
571+	+ bilanzielle Abschreibung auf immaterielle Vermögensgegenstände und Sachanlagen sowie auf geleistete Zuwendungen	76.209,94	85.900,00	88.200,15	2.300,15-	
416+	- Erträge aus der Auflösung von Sonderposten aus Zuschüssen und Zuweisungen sowie für Beiträge	26.849,58-	26.900,00-	26.849,58-	50,42-	
437	= Nettoabschreibungsaufwand	49.360,36	59.000,00	61.350,57	2.350,57-	

Teilergebnisrechnung¹ 2023

Monate: 1 bis 13

Produkt - 211300 - Grundschule Rotenhof

Ertrags- und Aufwandsarten			Ergebnis des Vorjahres in EUR	Fortge- schriebener Ansatz des Haushalts- jahres ² in EUR	Ist- Ergebnis des Haus- haltsjah- res in EUR	Vergleich Ansatz / Ist (Spalte 5 Spalte 6) in EUR	übertrage- ne Er- mächti- gungen ³ in EUR
1 ⁴	2 ⁵	3	4	5	6	7	8
40	1	Steuern und ähnliche Abgaben	0,00	0,00	0,00	0,00	- 0,00
41	2	+ Zuwendungen und allgemeine Umlagen	86.219,23	75.800,00	29.895,63	45.904,37	- 0,00
42	3	+ sonstige Transfererträge	0,00	0,00	0,00	0,00	- 0,00
43	4	+ öffentlich-rechtliche Leistungsentgelte	13.813,18	7.700,00	14.099,17	6.399,17-	- 0,00
441, 442, 446	5	+ privatrechtliche Leistungsentgelte	0,00	0,00	0,00	0,00	- 0,00
448	6	+ Kostenerstattungen u. Kostenumlagen	21.283,20	9.700,00	26.554,69	16.854,69-	- 0,00
45	7	+ sonstige Erträge	0,00	0,00	0,00	0,00	- 0,00
471	8	+ aktivierte Eigenleistungen	0,00	0,00	0,00	0,00	- 0,00
472	9	+ / - Bestandveränderungen	0,00	0,00	0,00	0,00	- 0,00
	10	= Erträge	121.315,61	93.200,00	70.549,49	22.650,51	-
50	11	Personalaufwendungen	210.433,24	208.800,00	214.545,87	5.745,87-	0,00
51	12	+ Versorgungsaufwendungen	0,00	0,00	0,00	0,00	0,00
52	13	+ Aufwendungen für Sach- und Dienstleistungen	178.896,79	400.822,83	264.730,28	136.092,55	4.663,76
57	14	+ bilanzielle Abschreibungen	123.856,51	111.100,00	113.420,29	2.320,29-	0,00
53	15	+ Transferaufwendungen	0,00	0,00	0,00	0,00	0,00
54	16	+ sonstige Aufwendungen	191.101,43	219.206,03	218.930,29	275,74	0,00
	17	davon Verfügungsmittel	0,00	0,00	0,00	0,00	0,00
	18	= Aufwendungen (= Zeilen 11 bis 16)	704.287,97	939.928,86	811.626,73	128.302,13	4.663,76
	19	= Ergebnis der laufenden Verwaltungstätigkeit (= Zeilen 10 / 18)	582.972,36-	846.728,86-	741.077,24-	105.651,62-	-
46	20	+ Finanzerträge	0,00	0,00	0,00	0,00	0,00
55	21	- Zinsen und sonstige Finanzaufwendungen ⁶	0,00	0,00	0,00	0,00	0,00
	22	= Finanzergebnis (= Zeilen 20 und 21)	0,00	0,00	0,00	0,00	0,00
	23	= Ergebnis vor Berücksichtigung der internen Leistungsbeziehungen (= Zeilen 19 und 22)	582.972,36-	846.728,86-	741.077,24-	105.651,62-	4.663,76-
48	24	+ Erträge aus internen Leistungsbeziehungen	0,00	0,00	0,00	0,00	0,00
58	25	- Aufwendungen aus internen Leistungsbeziehungen	0,00	0,00	0,00	0,00	0,00
	26	= Ergebnis (= Zeilen 23, 24, 25)	582.972,36-	846.728,86-	741.077,24-	105.651,62-	4.663,76-

Teilergebnisrechnung¹ 2023

Monate: 1 bis 13

Produkt - 211300 - Grundschule Rotenhof

Nachrichtlich: Nettoabschreibungsaufwand		Ergebnis des Vorjahres in EUR	Fortge- schriebener Ansatz des Haushalts- jahres in EUR	Ist- Ergebnis des Haus- haltsjah- res in EUR	Vergleich Ansatz / Ist in EUR	
571+	+ bilanzielle Abschreibung auf immaterielle Vermögensgegenstände und Sachanlagen sowie auf geleistete Zuwendungen	123.856,51	111.100,00	113.420,29	2.320,29-	
416+	- Erträge aus der Auflösung von Sonderposten aus Zuschüssen und Zuweisungen sowie für Beiträge	17.259,66-	17.300,00-	48.314,68	65.614,68-	
437						
	= Nettoabschreibungsaufwand	106.596,85	93.800,00	161.734,97	67.934,97-	

Teilergebnisrechnung¹ 2023

Monate: 1 bis 13

Produkt - 211400 - Grundschule Nobiskrug

Ertrags- und Aufwandsarten			Ergebnis des Vorjahres in EUR	Fortge- schriebener Ansatz des Haushalts- jahres ² in EUR	Ist- Ergebnis des Haus- haltsjah- res in EUR	Vergleich Ansatz / Ist (Spalte 5 Spalte 6) in EUR	übertrage- ne Er- mächti- gungen ³ in EUR
1 ⁴	2 ⁵	3	4	5	6	7	8
40	1	Steuern und ähnliche Abgaben	0,00	0,00	0,00	0,00	- 0,00
41	2	+ Zuwendungen und allgemeine Umlagen	59.726,50	57.800,00	55.580,96	2.219,04	- 0,00
42	3	+ sonstige Transfererträge	0,00	0,00	0,00	0,00	- 0,00
43	4	+ öffentlich-rechtliche Leistungsentgelte	7.285,80	6.500,00	8.043,09	1.543,09-	- 0,00
441, 442, 446	5	+ privatrechtliche Leistungsentgelte	38.008,18	36.000,00	42.185,92	6.185,92-	- 0,00
448	6	+ Kostenerstattungen u. Kostenumlagen	2.660,40	5.500,00	5.587,44	87,44-	- 0,00
45	7	+ sonstige Erträge	0,00	0,00	0,00	0,00	- 0,00
471	8	+ aktivierte Eigenleistungen	0,00	0,00	0,00	0,00	- 0,00
472	9	+ / - Bestandveränderungen	0,00	0,00	0,00	0,00	- 0,00
	10	= Erträge	107.680,88	105.800,00	111.397,41	5.597,41-	-
50	11	Personalaufwendungen	157.324,83	166.500,00	181.008,28	14.508,28-	0,00
51	12	+ Versorgungsaufwendungen	0,00	0,00	0,00	0,00	0,00
52	13	+ Aufwendungen für Sach- und Dienstleistungen	158.376,45	223.645,82	184.676,53	38.969,29	20.256,22
57	14	+ bilanzielle Abschreibungen	62.426,21	67.600,00	70.031,21	2.431,21-	0,00
53	15	+ Transferaufwendungen	0,00	0,00	0,00	0,00	0,00
54	16	+ sonstige Aufwendungen	103.196,35	122.854,18	124.647,40	1.793,22-	0,00
	17	davon Verfügungsmittel	0,00	0,00	0,00	0,00	0,00
	18	= Aufwendungen (= Zeilen 11 bis 16)	481.323,84	580.600,00	560.363,42	20.236,58	20.256,22
	19	= Ergebnis der laufenden Verwaltungstätigkeit (= Zeilen 10 / 18)	373.642,96-	474.800,00-	448.966,01-	25.833,99-	-
46	20	+ Finanzerträge	0,00	0,00	0,00	0,00	0,00
55	21	- Zinsen und sonstige Finanzaufwendungen ⁶	0,00	0,00	0,00	0,00	0,00
	22	= Finanzergebnis (= Zeilen 20 und 21)	0,00	0,00	0,00	0,00	0,00
	23	= Ergebnis vor Berücksichtigung der internen Leistungsbeziehungen (= Zeilen 19 und 22)	373.642,96-	474.800,00-	448.966,01-	25.833,99-	20.256,22-
48	24	+ Erträge aus internen Leistungsbeziehungen	0,00	0,00	0,00	0,00	0,00
58	25	- Aufwendungen aus internen Leistungsbeziehungen	0,00	0,00	0,00	0,00	0,00
	26	= Ergebnis (= Zeilen 23, 24, 25)	373.642,96-	474.800,00-	448.966,01-	25.833,99-	20.256,22-

Teilergebnisrechnung¹ 2023

Monate: 1 bis 13

Produkt - 211400 - Grundschule Nobiskrug

Nachrichtlich: Nettoabschreibungsaufwand		Ergebnis des Vorjahres in EUR	Fortge- schriebener Ansatz des Haushalts- jahres in EUR	Ist- Ergebnis des Haus- haltsjah- res in EUR	Vergleich Ansatz / Ist in EUR	
571+	+ bilanzielle Abschreibung auf immaterielle Vermögensgegenstände und Sachanlagen sowie auf geleistete Zuwendungen	62.426,21	67.600,00	70.031,21	2.431,21-	
416+	- Erträge aus der Auflösung von Sonderposten aus Zuschüssen und Zuweisungen sowie für Beiträge	28.006,52-	27.700,00-	27.522,81-	177,19-	
437						
	= Nettoabschreibungsaufwand	34.419,69	39.900,00	42.508,40	2.608,40-	

Teilergebnisrechnung¹ 2023

Monate: 1 bis 13

Produkt - 217000 - Gymnasium Herderschule

Ertrags- und Aufwandsarten			Ergebnis des Vorjahres in EUR	Fortge- schriebener Ansatz des Haushalts- jahres ² in EUR	Ist- Ergebnis des Haus- haltsjah- res in EUR	Vergleich Ansatz / Ist (Spalte 5 Spalte 6) in EUR	übertrage- ne Er- mächti- gungen ³ in EUR
1 ⁴	2 ⁵	3	4	5	6	7	8
40	1	Steuern und ähnliche Abgaben	0,00	0,00	0,00	0,00	- 0,00
41	2	+ Zuwendungen und allgemeine Umlagen	78.887,88	78.300,00	78.097,98	202,02	- 0,00
42	3	+ sonstige Transfererträge	0,00	0,00	0,00	0,00	- 0,00
43	4	+ öffentlich-rechtliche Leistungsentgelte	3.406,83	6.200,00	4.789,67	1.410,33	- 0,00
441, 442, 446	5	+ privatrechtliche Leistungsentgelte	0,00	0,00	0,00	0,00	- 0,00
448	6	+ Kostenerstattungen u. Kostenumlagen	940.248,81	977.100,00	939.778,26	37.321,74	- 0,00
45	7	+ sonstige Erträge	0,00	0,00	0,00	0,00	- 0,00
471	8	+ aktivierte Eigenleistungen	0,00	0,00	0,00	0,00	- 0,00
472	9	+ / - Bestandsveränderungen	0,00	0,00	0,00	0,00	- 0,00
	10	= Erträge	1.022.543,52	1.061.600,00	1.022.665,91	38.934,09	-
50	11	Personalaufwendungen	562.758,10	596.700,00	619.535,87	22.835,87-	0,00
51	12	+ Versorgungsaufwendungen	0,00	0,00	0,00	0,00	0,00
52	13	+ Aufwendungen für Sach- und Dienstleistungen	582.623,54	797.292,80	562.970,57	234.322,23	185.368,57
57	14	+ bilanzielle Abschreibungen	206.616,44	233.100,00	236.241,32	3.141,32-	0,00
53	15	+ Transferaufwendungen	0,00	0,00	0,00	0,00	0,00
54	16	+ sonstige Aufwendungen	46.263,87	50.107,20	47.525,39	2.581,81	0,00
	17	davon Verfügungsmittel	0,00	0,00	0,00	0,00	0,00
	18	= Aufwendungen (= Zeilen 11 bis 16)	1.398.261,95	1.677.200,00	1.466.273,15	210.926,85	185.368,57
	19	= Ergebnis der laufenden Verwaltungstätigkeit (= Zeilen 10 / 18)	375.718,43-	615.600,00-	443.607,24-	171.992,76-	-
46	20	+ Finanzerträge	0,00	0,00	0,00	0,00	0,00
55	21	- Zinsen und sonstige Finanzaufwendungen ⁶	0,00	0,00	0,00	0,00	0,00
	22	= Finanzergebnis (= Zeilen 20 und 21)	0,00	0,00	0,00	0,00	0,00
	23	= Ergebnis vor Berücksichtigung der internen Leistungsbeziehungen (= Zeilen 19 und 22)	375.718,43-	615.600,00-	443.607,24-	171.992,76-	185.368,57-
48	24	+ Erträge aus internen Leistungsbeziehungen	0,00	0,00	0,00	0,00	0,00
58	25	- Aufwendungen aus internen Leistungsbeziehungen	0,00	0,00	0,00	0,00	0,00
	26	= Ergebnis (= Zeilen 23, 24, 25)	375.718,43-	615.600,00-	443.607,24-	171.992,76-	185.368,57-

Teilergebnisrechnung¹ 2023

Monate: 1 bis 13

Produkt - 217000 - Gymnasium Herderschule

Nachrichtlich: Nettoabschreibungsaufwand		Ergebnis des Vorjahres in EUR	Fortge- schriebener Ansatz des Haushalts- jahres in EUR	Ist- Ergebnis des Haus- haltsjah- res in EUR	Vergleich Ansatz / Ist in EUR	
571+	+ bilanzielle Abschreibung auf immaterielle Vermögensgegenstände und Sachanlagen sowie auf geleistete Zuwendungen	206.616,44	233.100,00	236.241,32	3.141,32-	
416+	- Erträge aus der Auflösung von Sonderposten aus Zuschüssen und Zuweisungen sowie für Beiträge	78.887,88-	78.200,00-	78.097,98-	102,02-	
437						
	= Nettoabschreibungsaufwand	127.728,56	154.900,00	158.143,34	3.243,34-	

Teilergebnisrechnung¹ 2023

Monate: 1 bis 13

Produkt - 217100 - Helene-Lange-Gymnasium

Ertrags- und Aufwandsarten			Ergebnis des Vorjahres in EUR	Fortge- schriebener Ansatz des Haushalts- jahres ² in EUR	Ist- Ergebnis des Haus- haltsjah- res in EUR	Vergleich Ansatz / Ist (Spalte 5 Spalte 6) in EUR	übertrage- ne Er- mächti- gungen ³ in EUR
1 ⁴	2 ⁵	3	4	5	6	7	8
40	1	Steuern und ähnliche Abgaben	0,00	0,00	0,00	0,00	- 0,00
41	2	+ Zuwendungen und allgemeine Umlagen	97.846,82	98.000,00	97.846,78	153,22	- 0,00
42	3	+ sonstige Transfererträge	0,00	0,00	0,00	0,00	- 0,00
43	4	+ öffentlich-rechtliche Leistungsentgelte	1.019,15	500,00	870,68	370,68-	- 0,00
441, 442, 446	5	+ privatrechtliche Leistungsentgelte	0,00	0,00	0,00	0,00	- 0,00
448	6	+ Kostenerstattungen u. Kostenumlagen	1.663.165,17	1.641.900,00	1.604.449,56	37.450,44	- 0,00
45	7	+ sonstige Erträge	100,00	0,00	0,00	0,00	- 0,00
471	8	+ aktivierte Eigenleistungen	0,00	0,00	0,00	0,00	- 0,00
472	9	+ / - Bestandveränderungen	0,00	0,00	0,00	0,00	- 0,00
	10	= Erträge	1.762.131,14	1.740.400,00	1.703.167,02	37.232,98	-
50	11	Personalaufwendungen	456.639,09	487.300,00	490.507,98	3.207,98-	0,00
51	12	+ Versorgungsaufwendungen	0,00	0,00	0,00	0,00	0,00
52	13	+ Aufwendungen für Sach- und Dienstleistungen	459.544,05	640.834,55	528.861,72	111.972,83	39.500,00
57	14	+ bilanzielle Abschreibungen	243.187,21	275.000,00	281.520,07	6.520,07-	0,00
53	15	+ Transferaufwendungen	0,00	0,00	0,00	0,00	0,00
54	16	+ sonstige Aufwendungen	104.668,12	134.411,56	93.842,26	40.569,30	0,00
	17	davon Verfügungsmittel	0,00	0,00	0,00	0,00	0,00
	18	= Aufwendungen (= Zeilen 11 bis 16)	1.264.038,47	1.537.546,11	1.394.732,03	142.814,08	39.500,00
	19	= Ergebnis der laufenden Verwaltungstätigkeit (= Zeilen 10 / 18)	498.092,67	202.853,89	308.434,99	105.581,10-	-
46	20	+ Finanzerträge	0,00	0,00	0,00	0,00	0,00
55	21	- Zinsen und sonstige Finanzaufwendungen ⁶	0,00	0,00	0,00	0,00	0,00
	22	= Finanzergebnis (= Zeilen 20 und 21)	0,00	0,00	0,00	0,00	0,00
	23	= Ergebnis vor Berücksichtigung der internen Leistungsbeziehungen (= Zeilen 19 und 22)	498.092,67	202.853,89	308.434,99	105.581,10-	39.500,00-
48	24	+ Erträge aus internen Leistungsbeziehungen	0,00	0,00	0,00	0,00	0,00
58	25	- Aufwendungen aus internen Leistungsbeziehungen	0,00	0,00	0,00	0,00	0,00
	26	= Ergebnis (= Zeilen 23, 24, 25)	498.092,67	202.853,89	308.434,99	105.581,10-	39.500,00-

Teilergebnisrechnung¹ 2023

Monate: 1 bis 13

Produkt - 217100 - Helene-Lange-Gymnasium

Nachrichtlich: Nettoabschreibungsaufwand		Ergebnis des Vorjahres in EUR	Fortge- schriebener Ansatz des Haushalts- jahres in EUR	Ist- Ergebnis des Haus- haltsjah- res in EUR	Vergleich Ansatz / Ist in EUR	
571+	+ bilanzielle Abschreibung auf immaterielle Vermögensgegenstände und Sachanlagen sowie auf geleistete Zuwendungen	243.187,21	275.000,00	281.520,07	6.520,07-	
416+	- Erträge aus der Auflösung von Sonderposten aus Zuschüssen und Zuweisungen sowie für Beiträge	97.846,82-	97.900,00-	97.846,78-	53,22-	
437	= Nettoabschreibungsaufwand	145.340,39	177.100,00	183.673,29	6.573,29-	

Teilergebnisrechnung¹ 2023

Monate: 1 bis 13

Produkt - 217200 - Gymnasium Kronwerk

Ertrags- und Aufwandsarten			Ergebnis des Vorjahres in EUR	Fortge- schriebener Ansatz des Haushalts- jahres ² in EUR	Ist- Ergebnis des Haus- haltsjah- res in EUR	Vergleich Ansatz / Ist (Spalte 5 Spalte 6) in EUR	übertrage- ne Er- mächti- gungen ³ in EUR
1 ⁴	2 ⁵	3	4	5	6	7	8
40	1	Steuern und ähnliche Abgaben	0,00	0,00	0,00	0,00	- 0,00
41	2	+ Zuwendungen und allgemeine Umlagen	72.615,08	71.700,00	71.470,26	229,74	- 0,00
42	3	+ sonstige Transfererträge	0,00	0,00	0,00	0,00	- 0,00
43	4	+ öffentlich-rechtliche Leistungsentgelte	1.614,50	800,00	1.775,11	975,11-	- 0,00
441, 442, 446	5	+ privatrechtliche Leistungsentgelte	0,00	0,00	0,00	0,00	- 0,00
448	6	+ Kostenerstattungen u. Kostenumlagen	1.143.855,00	1.160.200,00	1.107.527,43	52.672,57	- 0,00
45	7	+ sonstige Erträge	0,00	0,00	0,00	0,00	- 0,00
471	8	+ aktivierte Eigenleistungen	0,00	0,00	0,00	0,00	- 0,00
472	9	+ / - Bestandveränderungen	0,00	0,00	0,00	0,00	- 0,00
	10	= Erträge	1.218.084,58	1.232.700,00	1.180.772,80	51.927,20	-
50	11	Personalaufwendungen	357.538,85	297.000,00	284.090,95	12.909,05	0,00
51	12	+ Versorgungsaufwendungen	0,00	0,00	0,00	0,00	0,00
52	13	+ Aufwendungen für Sach- und Dienstleistungen	538.894,80	745.999,90	638.398,07	107.601,83	53.667,78
57	14	+ bilanzielle Abschreibungen	213.775,67	235.500,00	241.233,74	5.733,74-	0,00
53	15	+ Transferaufwendungen	0,00	0,00	0,00	0,00	0,00
54	16	+ sonstige Aufwendungen	85.145,66	108.584,06	100.221,86	8.362,20	2.840,00
	17	davon Verfügungsmittel	0,00	0,00	0,00	0,00	0,00
	18	= Aufwendungen (= Zeilen 11 bis 16)	1.195.354,98	1.387.083,96	1.263.944,62	123.139,34	56.507,78
	19	= Ergebnis der laufenden Verwaltungstätigkeit (= Zeilen 10 / 18)	22.729,60	154.383,96-	83.171,82-	71.212,14-	-
46	20	+ Finanzerträge	0,00	0,00	0,00	0,00	0,00
55	21	- Zinsen und sonstige Finanzaufwendungen ⁶	0,00	0,00	0,00	0,00	0,00
	22	= Finanzergebnis (= Zeilen 20 und 21)	0,00	0,00	0,00	0,00	0,00
	23	= Ergebnis vor Berücksichtigung der internen Leistungsbeziehungen (= Zeilen 19 und 22)	22.729,60	154.383,96-	83.171,82-	71.212,14-	56.507,78-
48	24	+ Erträge aus internen Leistungsbeziehungen	0,00	0,00	0,00	0,00	0,00
58	25	- Aufwendungen aus internen Leistungsbeziehungen	0,00	0,00	0,00	0,00	0,00
	26	= Ergebnis (= Zeilen 23, 24, 25)	22.729,60	154.383,96-	83.171,82-	71.212,14-	56.507,78-

Teilergebnisrechnung¹ 2023

Monate: 1 bis 13

Produkt - 217200 - Gymnasium Kronwerk

Nachrichtlich: Nettoabschreibungsaufwand		Ergebnis des Vorjahres in EUR	Fortge- schriebener Ansatz des Haushalts- jahres in EUR	Ist- Ergebnis des Haus- haltsjah- res in EUR	Vergleich Ansatz / Ist in EUR	
571+	+ bilanzielle Abschreibung auf immaterielle Vermögensgegenstände und Sachanlagen sowie auf geleistete Zuwendungen	213.775,67	235.500,00	241.233,74	5.733,74-	
416+	- Erträge aus der Auflösung von Sonderposten aus Zuschüssen und Zuweisungen sowie für Beiträge	72.615,08-	71.600,00-	71.470,26-	129,74-	
437	= Nettoabschreibungsaufwand	141.160,59	163.900,00	169.763,48	5.863,48-	

Teilergebnisrechnung¹ 2023

Monate: 1 bis 13

Produkt - 218200 - Gemeinschaftsschule Schule Altstadt

Ertrags- und Aufwandsarten			Ergebnis des Vorjahres in EUR	Fortge- schriebener Ansatz des Haushalts- jahres ² in EUR	Ist- Ergebnis des Haus- haltsjah- res in EUR	Vergleich Ansatz / Ist (Spalte 5 Spalte 6) in EUR	übertrage- ne Er- mächti- gungen ³ in EUR
1 ⁴	2 ⁵	3	4	5	6	7	8
40	1	Steuern und ähnliche Abgaben	0,00	0,00	0,00	0,00	- 0,00
41	2	+ Zuwendungen und allgemeine Umlagen	107.969,70	98.600,00	91.452,47	7.147,53	- 0,00
42	3	+ sonstige Transfererträge	0,00	0,00	0,00	0,00	- 0,00
43	4	+ öffentlich-rechtliche Leistungsentgelte	2.721,60	2.500,00	2.497,42	2,58	- 0,00
441, 442, 446	5	+ privatrechtliche Leistungsentgelte	0,00	0,00	0,00	0,00	- 0,00
448	6	+ Kostenerstattungen u. Kostenumlagen	243.275,87	190.500,00	173.419,77	17.080,23	- 0,00
45	7	+ sonstige Erträge	0,00	0,00	0,00	0,00	- 0,00
471	8	+ aktivierte Eigenleistungen	0,00	0,00	0,00	0,00	- 0,00
472	9	+ / - Bestandveränderungen	0,00	0,00	0,00	0,00	- 0,00
	10	= Erträge	353.967,17	291.600,00	267.369,66	24.230,34	-
50	11	Personalaufwendungen	376.700,87	366.500,00	353.158,03	13.341,97	0,00
51	12	+ Versorgungsaufwendungen	0,00	0,00	0,00	0,00	0,00
52	13	+ Aufwendungen für Sach- und Dienstleistungen	519.402,54	602.447,14	575.173,80	27.273,34	20.660,88
57	14	+ bilanzielle Abschreibungen	254.976,60	250.900,00	278.147,09	27.247,09-	0,00
53	15	+ Transferaufwendungen	0,00	0,00	0,00	0,00	0,00
54	16	+ sonstige Aufwendungen	224.654,04	280.052,86	287.950,36	7.897,50-	1.520,00
	17	davon Verfügungsmittel	0,00	0,00	0,00	0,00	0,00
	18	= Aufwendungen (= Zeilen 11 bis 16)	1.375.734,05	1.499.900,00	1.494.429,28	5.470,72	22.180,88
	19	= Ergebnis der laufenden Verwaltungstätigkeit (= Zeilen 10 / 18)	1.021.766,88-	1.208.300,00-	1.227.059,62-	18.759,62	-
46	20	+ Finanzerträge	0,00	0,00	0,00	0,00	0,00
55	21	- Zinsen und sonstige Finanzaufwendungen ⁶	0,00	0,00	0,00	0,00	0,00
	22	= Finanzergebnis (= Zeilen 20 und 21)	0,00	0,00	0,00	0,00	0,00
	23	= Ergebnis vor Berücksichtigung der internen Leistungsbeziehungen (= Zeilen 19 und 22)	1.021.766,88-	1.208.300,00-	1.227.059,62-	18.759,62	22.180,88-
48	24	+ Erträge aus internen Leistungsbeziehungen	0,00	0,00	0,00	0,00	0,00
58	25	- Aufwendungen aus internen Leistungsbeziehungen	0,00	0,00	0,00	0,00	0,00
	26	= Ergebnis (= Zeilen 23, 24, 25)	1.021.766,88-	1.208.300,00-	1.227.059,62-	18.759,62	22.180,88-

Teilergebnisrechnung¹ 2023

Monate: 1 bis 13

Produkt - 218200 - Gemeinschaftsschule Schule Altstadt

Nachrichtlich: Nettoabschreibungsaufwand		Ergebnis des Vorjahres in EUR	Fortge- schriebener Ansatz des Haushalts- jahres in EUR	Ist- Ergebnis des Haus- haltsjah- res in EUR	Vergleich Ansatz / Ist in EUR	
571+	+ bilanzielle Abschreibung auf immaterielle Vermögensgegenstände und Sachanlagen sowie auf geleistete Zuwendungen	254.976,60	250.900,00	278.147,09	27.247,09-	
416+	- Erträge aus der Auflösung von Sonderposten aus Zuschüssen und Zuweisungen sowie für Beiträge	66.221,16-	66.300,00-	66.221,16-	78,84-	
437	= Nettoabschreibungsaufwand	188.755,44	184.600,00	211.925,93	27.325,93-	

Teilergebnisrechnung¹ 2023

Monate: 1 bis 13

Produkt - 218210 - Gemeinschaftsschule Christian-Timm-Schule Rendsburg

Ertrags- und Aufwandsarten			Ergebnis des Vorjahres in EUR	Fortge- schriebener Ansatz des Haushalts- jahres ² in EUR	Ist- Ergebnis des Haus- haltsjah- res in EUR	Vergleich Ansatz / Ist (Spalte 5 Spalte 6) in EUR	übertrage- ne Er- mächti- gungen ³ in EUR
1 ⁴	2 ⁵	3	4	5	6	7	8
40	1	Steuern und ähnliche Abgaben	0,00	0,00	0,00	0,00	- 0,00
41	2	+ Zuwendungen und allgemeine Umlagen	88.485,78	64.200,00	69.447,71	5.247,71-	- 0,00
42	3	+ sonstige Transfererträge	0,00	0,00	0,00	0,00	- 0,00
43	4	+ öffentlich-rechtliche Leistungsentgelte	5.705,70	3.600,00	6.197,95	2.597,95-	- 0,00
441, 442, 446	5	+ privatrechtliche Leistungsentgelte	10.163,68	10.400,00	10.325,16	74,84	- 0,00
448	6	+ Kostenerstattungen u. Kostenumlagen	194.419,25	213.200,00	203.711,33	9.488,67	- 0,00
45	7	+ sonstige Erträge	0,00	0,00	0,00	0,00	- 0,00
471	8	+ aktivierte Eigenleistungen	0,00	0,00	0,00	0,00	- 0,00
472	9	+ / - Bestandsveränderungen	0,00	0,00	0,00	0,00	- 0,00
	10	= Erträge	298.774,41	291.400,00	289.682,15	1.717,85	-
50	11	Personalaufwendungen	403.542,48	424.700,00	426.094,96	1.394,96-	0,00
51	12	+ Versorgungsaufwendungen	0,00	0,00	0,00	0,00	0,00
52	13	+ Aufwendungen für Sach- und Dienstleistungen	480.306,29	621.022,44	503.488,68	117.533,76	84.069,33
57	14	+ bilanzielle Abschreibungen	188.137,35	204.100,00	206.875,57	2.775,57-	0,00
53	15	+ Transferaufwendungen	0,00	0,00	0,00	0,00	0,00
54	16	+ sonstige Aufwendungen	261.592,45	199.532,94	185.210,22	14.322,72	2.450,00
	17	davon Verfügungsmittel	0,00	0,00	0,00	0,00	0,00
	18	= Aufwendungen (= Zeilen 11 bis 16)	1.333.578,57	1.449.355,38	1.321.669,43	127.685,95	86.519,33
	19	= Ergebnis der laufenden Verwaltungstätigkeit (= Zeilen 10 / 18)	1.034.804,16-	1.157.955,38-	1.031.987,28-	125.968,10-	-
46	20	+ Finanzerträge	0,00	0,00	0,00	0,00	0,00
55	21	- Zinsen und sonstige Finanzaufwendungen ⁶	0,00	0,00	0,00	0,00	0,00
	22	= Finanzergebnis (= Zeilen 20 und 21)	0,00	0,00	0,00	0,00	0,00
	23	= Ergebnis vor Berücksichtigung der internen Leistungsbeziehungen (= Zeilen 19 und 22)	1.034.804,16-	1.157.955,38-	1.031.987,28-	125.968,10-	86.519,33-
48	24	+ Erträge aus internen Leistungsbeziehungen	0,00	0,00	0,00	0,00	0,00
58	25	- Aufwendungen aus internen Leistungsbeziehungen	0,00	0,00	0,00	0,00	0,00
	26	= Ergebnis (= Zeilen 23, 24, 25)	1.034.804,16-	1.157.955,38-	1.031.987,28-	125.968,10-	86.519,33-

Teilergebnisrechnung¹ 2023

Monate: 1 bis 13

Produkt - 218210 - Gemeinschaftsschule Christian-Timm-Schule Rendsburg

Nachrichtlich: Nettoabschreibungsaufwand		Ergebnis des Vorjahres in EUR	Fortge- schriebener Ansatz des Haushalts- jahres in EUR	Ist- Ergebnis des Haus- haltsjah- res in EUR	Vergleich Ansatz / Ist in EUR	
571+	+ bilanzielle Abschreibung auf immaterielle Vermögensgegenstände und Sachanlagen sowie auf geleistete Zuwendungen	188.137,35	204.100,00	206.875,57	2.775,57-	
416+	- Erträge aus der Auflösung von Sonderposten aus Zuschüssen und Zuweisungen sowie für Beiträge	31.835,58-	31.900,00-	31.835,58-	64,42-	
437	= Nettoabschreibungsaufwand	156.301,77	172.200,00	175.039,99	2.839,99-	

Teilergebnisrechnung¹ 2023

Monate: 1 bis 13

Produkt - 221000 - Förderzentrum Lernen

Ertrags- und Aufwandsarten			Ergebnis des Vorjahres in EUR	Fortge- schriebener Ansatz des Haushalts- jahres ² in EUR	Ist- Ergebnis des Haus- haltsjah- res in EUR	Vergleich Ansatz / Ist (Spalte 5 Spalte 6) in EUR	übertrage- ne Er- mächti- gungen ³ in EUR
1 ⁴	2 ⁵	3	4	5	6	7	8
40	1	Steuern und ähnliche Abgaben	0,00	0,00	0,00	0,00	- 0,00
41	2	+ Zuwendungen und allgemeine Umlagen	13.488,52	12.800,00	12.925,15	125,15-	- 0,00
42	3	+ sonstige Transfererträge	0,00	0,00	0,00	0,00	- 0,00
43	4	+ öffentlich-rechtliche Leistungsentgelte	17,60	100,00	0,00	100,00	- 0,00
441, 442, 446	5	+ privatrechtliche Leistungsentgelte	0,00	0,00	0,00	0,00	- 0,00
448	6	+ Kostenerstattungen u. Kostenumlagen	71.995,50	71.800,00	67.874,55	3.925,45	- 0,00
45	7	+ sonstige Erträge	0,00	0,00	0,00	0,00	- 0,00
471	8	+ aktivierte Eigenleistungen	0,00	0,00	0,00	0,00	- 0,00
472	9	+ / - Bestandveränderungen	0,00	0,00	0,00	0,00	- 0,00
	10	= Erträge	85.501,62	84.700,00	80.799,70	3.900,30	-
50	11	Personalaufwendungen	69.598,72	77.500,00	73.913,56	3.586,44	0,00
51	12	+ Versorgungsaufwendungen	0,00	0,00	0,00	0,00	0,00
52	13	+ Aufwendungen für Sach- und Dienstleistungen	13.936,37	45.573,95	17.886,25	27.687,70	315,52
57	14	+ bilanzielle Abschreibungen	413,16	2.200,00	2.717,51	517,51-	0,00
53	15	+ Transferaufwendungen	0,00	0,00	0,00	0,00	0,00
54	16	+ sonstige Aufwendungen	38.973,82	18.626,05	16.357,58	2.268,47	0,00
	17	davon Verfügungsmittel	0,00	0,00	0,00	0,00	0,00
	18	= Aufwendungen (= Zeilen 11 bis 16)	122.922,07	143.900,00	110.874,90	33.025,10	315,52
	19	= Ergebnis der laufenden Verwaltungstätigkeit (= Zeilen 10 / 18)	37.420,45-	59.200,00-	30.075,20-	29.124,80-	-
46	20	+ Finanzerträge	0,00	0,00	0,00	0,00	0,00
55	21	- Zinsen und sonstige Finanzaufwendungen ⁶	0,00	0,00	0,00	0,00	0,00
	22	= Finanzergebnis (= Zeilen 20 und 21)	0,00	0,00	0,00	0,00	0,00
	23	= Ergebnis vor Berücksichtigung der internen Leistungsbeziehungen (= Zeilen 19 und 22)	37.420,45-	59.200,00-	30.075,20-	29.124,80-	315,52-
48	24	+ Erträge aus internen Leistungsbeziehungen	0,00	0,00	0,00	0,00	0,00
58	25	- Aufwendungen aus internen Leistungsbeziehungen	0,00	0,00	0,00	0,00	0,00
	26	= Ergebnis (= Zeilen 23, 24, 25)	37.420,45-	59.200,00-	30.075,20-	29.124,80-	315,52-

Teilergebnisrechnung¹ 2023

Monate: 1 bis 13

Produkt - 221000 - Förderzentrum Lernen

Nachrichtlich: Nettoabschreibungsaufwand		Ergebnis des Vorjahres in EUR	Fortge- schriebener Ansatz des Haushalts- jahres in EUR	Ist- Ergebnis des Haus- haltsjah- res in EUR	Vergleich Ansatz / Ist in EUR	
571+	+ bilanzielle Abschreibung auf immaterielle Vermögensgegenstände und Sachanlagen sowie auf geleistete Zuwendungen	413,16	2.200,00	2.717,51	517,51-	
416+	- Erträge aus der Auflösung von Sonderposten aus Zuschüssen und Zuweisungen sowie für Beiträge	0,00	0,00	0,00	0,00	
437						
	= Nettoabschreibungsaufwand	413,16	2.200,00	2.717,51	517,51-	

Teilergebnisrechnung¹ 2023

Monate: 1 bis 13

Produkt - 241000 - Schülerbeförderung

Ertrags- und Aufwandsarten			Ergebnis des Vorjahres in EUR	Fortge- schriebener Ansatz des Haushalts- jahres ² in EUR	Ist- Ergebnis des Haus- haltsjah- res in EUR	Vergleich Ansatz / Ist (Spalte 5 Spalte 6) in EUR	übertrage- ne Er- mächti- gungen ³ in EUR
1 ⁴	2 ⁵	3	4	5	6	7	8
40	1	Steuern und ähnliche Abgaben	0,00	0,00	0,00	0,00	- 0,00
41	2	+ Zuwendungen und allgemeine Umlagen	351.887,23	393.100,00	345.573,46	47.526,54	- 0,00
42	3	+ sonstige Transfererträge	0,00	0,00	0,00	0,00	- 0,00
43	4	+ öffentlich-rechtliche Leistungsentgelte	0,00	0,00	0,00	0,00	- 0,00
441, 442, 446	5	+ privatrechtliche Leistungsentgelte	0,00	0,00	0,00	0,00	- 0,00
448	6	+ Kostenerstattungen u. Kostenumlagen	0,00	0,00	0,00	0,00	- 0,00
45	7	+ sonstige Erträge	0,00	0,00	0,00	0,00	- 0,00
471	8	+ aktivierte Eigenleistungen	0,00	0,00	0,00	0,00	- 0,00
472	9	+ / - Bestandveränderungen	0,00	0,00	0,00	0,00	- 0,00
	10	= Erträge	351.887,23	393.100,00	345.573,46	47.526,54	-
50	11	Personalaufwendungen	0,00	0,00	0,00	0,00	0,00
51	12	+ Versorgungsaufwendungen	0,00	0,00	0,00	0,00	0,00
52	13	+ Aufwendungen für Sach- und Dienstleistungen	0,00	0,00	0,00	0,00	0,00
57	14	+ bilanzielle Abschreibungen	0,00	0,00	0,00	0,00	0,00
53	15	+ Transferaufwendungen	0,00	0,00	0,00	0,00	0,00
54	16	+ sonstige Aufwendungen	476.483,46	570.700,00	557.435,55	13.264,45	0,00
	17	davon Verfügungsmittel	443.300,79	537.000,00	524.469,55	12.530,45	0,00
	18	= Aufwendungen (= Zeilen 11 bis 16)	476.483,46	570.700,00	557.435,55	13.264,45	0,00
	19	= Ergebnis der laufenden Verwaltungstätigkeit (= Zeilen 10 / 18)	124.596,23-	177.600,00-	211.862,09-	34.262,09	-
46	20	+ Finanzerträge	0,00	0,00	0,00	0,00	0,00
55	21	- Zinsen und sonstige Finanzaufwendungen ⁶	0,00	0,00	0,00	0,00	0,00
	22	= Finanzergebnis (= Zeilen 20 und 21)	0,00	0,00	0,00	0,00	0,00
	23	= Ergebnis vor Berücksichtigung der internen Leistungsbeziehungen (= Zeilen 19 und 22)	124.596,23-	177.600,00-	211.862,09-	34.262,09	0,00
48	24	+ Erträge aus internen Leistungsbeziehungen	0,00	0,00	0,00	0,00	0,00
58	25	- Aufwendungen aus internen Leistungsbeziehungen	0,00	0,00	0,00	0,00	0,00
	26	= Ergebnis (= Zeilen 23, 24, 25)	124.596,23-	177.600,00-	211.862,09-	34.262,09	0,00

Teilergebnisrechnung¹ 2023

Monate: 1 bis 13

Produkt - 241000 - Schülerbeförderung

Nachrichtlich: Nettoabschreibungsaufwand		Ergebnis des Vorjahres in EUR	Fortge- schriebener Ansatz des Haushalts- jahres in EUR	Ist- Ergebnis des Haus- haltsjah- res in EUR	Vergleich Ansatz / Ist in EUR	
571+	+ bilanzielle Abschreibung auf immaterielle Vermögensgegenstände und Sachanlagen sowie auf geleistete Zuwendungen	0,00	0,00	0,00	0,00	
416+	- Erträge aus der Auflösung von Sonderposten aus Zuschüssen und Zuweisungen sowie für Beiträge	0,00	0,00	0,00	0,00	
437						
	= Nettoabschreibungsaufwand	0,00	0,00	0,00	0,00	

Teilergebnisrechnung¹ 2023

Monate: 1 bis 13

Produkt - 243000 - Sonstige schulische Aufgaben

Ertrags- und Aufwandsarten			Ergebnis des Vorjahres in EUR	Fortge- schriebener Ansatz des Haushalts- jahres ² in EUR	Ist- Ergebnis des Haus- haltsjah- res in EUR	Vergleich Ansatz / Ist (Spalte 5 Spalte 6) in EUR	übertrage- ne Er- mächti- gungen ³ in EUR
1 ⁴	2 ⁵	3	4	5	6	7	8
40	1	Steuern und ähnliche Abgaben	0,00	0,00	0,00	0,00	- 0,00
41	2	+ Zuwendungen und allgemeine Umlagen	0,00	0,00	0,00	0,00	- 0,00
42	3	+ sonstige Transfererträge	0,00	0,00	0,00	0,00	- 0,00
43	4	+ öffentlich-rechtliche Leistungsentgelte	6.922,61	10.000,00	7.309,22	2.690,78	- 0,00
441, 442, 446	5	+ privatrechtliche Leistungsentgelte	0,00	0,00	0,00	0,00	- 0,00
448	6	+ Kostenerstattungen u. Kostenumlagen	0,00	0,00	0,00	0,00	- 0,00
45	7	+ sonstige Erträge	0,00	0,00	0,00	0,00	- 0,00
471	8	+ aktivierte Eigenleistungen	0,00	0,00	0,00	0,00	- 0,00
472	9	+ / - Bestandveränderungen	0,00	0,00	0,00	0,00	- 0,00
	10	= Erträge	6.922,61	10.000,00	7.309,22	2.690,78	-
50	11	Personalaufwendungen	0,00	0,00	0,00	0,00	0,00
51	12	+ Versorgungsaufwendungen	0,00	0,00	0,00	0,00	0,00
52	13	+ Aufwendungen für Sach- und Dienstleistungen	1.603,88	52.676,12	4.052,22	48.623,90	48.623,90
57	14	+ bilanzielle Abschreibungen	0,00	0,00	0,00	0,00	0,00
53	15	+ Transferaufwendungen	1.220.228,16	1.415.000,00	1.326.950,11	88.049,89	0,00
54	16	+ sonstige Aufwendungen	0,00	0,00	0,00	0,00	0,00
	17	davon Verfügungsmittel	0,00	0,00	0,00	0,00	0,00
	18	= Aufwendungen (= Zeilen 11 bis 16)	1.221.832,04	1.467.676,12	1.331.002,33	136.673,79	48.623,90
	19	= Ergebnis der laufenden Verwaltungstätigkeit (= Zeilen 10 / 18)	1.214.909,43-	1.457.676,12-	1.323.693,11-	133.983,01-	-
46	20	+ Finanzerträge	0,00	0,00	0,00	0,00	0,00
55	21	- Zinsen und sonstige Finanzaufwendungen ⁶	0,00	0,00	0,00	0,00	0,00
	22	= Finanzergebnis (= Zeilen 20 und 21)	0,00	0,00	0,00	0,00	0,00
	23	= Ergebnis vor Berücksichtigung der internen Leistungsbeziehungen (= Zeilen 19 und 22)	1.214.909,43-	1.457.676,12-	1.323.693,11-	133.983,01-	48.623,90-
48	24	+ Erträge aus internen Leistungsbeziehungen	0,00	0,00	0,00	0,00	0,00
58	25	- Aufwendungen aus internen Leistungsbeziehungen	0,00	0,00	0,00	0,00	0,00
	26	= Ergebnis (= Zeilen 23, 24, 25)	1.214.909,43-	1.457.676,12-	1.323.693,11-	133.983,01-	48.623,90-

Teilergebnisrechnung¹ 2023

Monate: 1 bis 13

Produkt - 243000 - Sonstige schulische Aufgaben

Nachrichtlich: Nettoabschreibungsaufwand		Ergebnis des Vorjahres in EUR	Fortge- schriebener Ansatz des Haushalts- jahres in EUR	Ist- Ergebnis des Haus- haltsjah- res in EUR	Vergleich Ansatz / Ist in EUR	
571+	+ bilanzielle Abschreibung auf immaterielle Vermögensgegenstände und Sachanlagen sowie auf geleistete Zuwendungen	0,00	0,00	0,00	0,00	
416+	- Erträge aus der Auflösung von Sonderposten aus Zuschüssen und Zuweisungen sowie für Beiträge	0,00	0,00	0,00	0,00	
437						
	= Nettoabschreibungsaufwand	0,00	0,00	0,00	0,00	

Teilergebnisrechnung¹ 2023

Monate: 1 bis 13

Produkt - 251100 - Museen im Kulturzentrum

Ertrags- und Aufwandsarten			Ergebnis des Vorjahres in EUR	Fortge- schriebener Ansatz des Haushalts- jahres ² in EUR	Ist- Ergebnis des Haus- haltsjah- res in EUR	Vergleich Ansatz / Ist (Spalte 5 Spalte 6) in EUR	übertrage- ne Er- mächti- gungen ³ in EUR
1 ⁴	2 ⁵	3	4	5	6	7	8
40	1	Steuern und ähnliche Abgaben	0,00	0,00	0,00	0,00	- 0,00
41	2	+ Zuwendungen und allgemeine Umlagen	23.132,05	26.600,00	26.540,53	59,47	- 0,00
42	3	+ sonstige Transfererträge	0,00	0,00	0,00	0,00	- 0,00
43	4	+ öffentlich-rechtliche Leistungsentgelte	11.861,40	10.000,00	15.951,00	5.951,00-	- 0,00
441, 442, 446	5	+ privatrechtliche Leistungsentgelte	3.504,60	5.100,00	5.307,83	207,83-	- 0,00
448	6	+ Kostenerstattungen u. Kostenumlagen	0,00	0,00	0,00	0,00	- 0,00
45	7	+ sonstige Erträge	0,00	0,00	0,00	0,00	- 0,00
471	8	+ aktivierte Eigenleistungen	0,00	0,00	0,00	0,00	- 0,00
472	9	+ / - Bestandveränderungen	0,00	0,00	0,00	0,00	- 0,00
	10	= Erträge	38.498,05	41.700,00	47.799,36	6.099,36-	-
50	11	Personalaufwendungen	254.173,53	249.200,00	252.300,88	3.100,88-	0,00
51	12	+ Versorgungsaufwendungen	0,00	0,00	0,00	0,00	0,00
52	13	+ Aufwendungen für Sach- und Dienstleistungen	91.178,65	239.616,76	203.617,51	35.999,25	382,79
57	14	+ bilanzielle Abschreibungen	48.091,86	47.100,00	50.357,31	3.257,31-	0,00
53	15	+ Transferaufwendungen	0,00	0,00	0,00	0,00	0,00
54	16	+ sonstige Aufwendungen	7.454,66	4.858,96	5.999,56	1.140,60-	0,00
	17	davon Verfügungsmittel	0,00	0,00	0,00	0,00	0,00
	18	= Aufwendungen (= Zeilen 11 bis 16)	400.898,70	540.775,72	512.275,26	28.500,46	382,79
	19	= Ergebnis der laufenden Verwaltungstätigkeit (= Zeilen 10 / 18)	362.400,65-	499.075,72-	464.475,90-	34.599,82-	-
46	20	+ Finanzerträge	0,00	0,00	0,00	0,00	0,00
55	21	- Zinsen und sonstige Finanzaufwendungen ⁶	0,00	0,00	0,00	0,00	0,00
	22	= Finanzergebnis (= Zeilen 20 und 21)	0,00	0,00	0,00	0,00	0,00
	23	= Ergebnis vor Berücksichtigung der internen Leistungsbeziehungen (= Zeilen 19 und 22)	362.400,65-	499.075,72-	464.475,90-	34.599,82-	382,79-
48	24	+ Erträge aus internen Leistungsbeziehungen	0,00	0,00	0,00	0,00	0,00
58	25	- Aufwendungen aus internen Leistungsbeziehungen	0,00	0,00	0,00	0,00	0,00
	26	= Ergebnis (= Zeilen 23, 24, 25)	362.400,65-	499.075,72-	464.475,90-	34.599,82-	382,79-

Teilergebnisrechnung¹ 2023

Monate: 1 bis 13

Produkt - 251100 - Museen im Kulturzentrum

Nachrichtlich: Nettoabschreibungsaufwand		Ergebnis des Vorjahres in EUR	Fortge- schriebener Ansatz des Haushalts- jahres in EUR	Ist- Ergebnis des Haus- haltsjah- res in EUR	Vergleich Ansatz / Ist in EUR	
571+	+ bilanzielle Abschreibung auf immaterielle Vermögensgegenstände und Sachanlagen sowie auf geleistete Zuwendungen	48.091,86	47.100,00	50.357,31	3.257,31-	
416+	- Erträge aus der Auflösung von Sonderposten aus Zuschüssen und Zuweisungen sowie für Beiträge	23.132,05-	23.100,00-	23.164,69-	64,69	
437	= Nettoabschreibungsaufwand	24.959,81	24.000,00	27.192,62	3.192,62-	

Teilergebnisrechnung¹ 2023

Monate: 1 bis 13

Produkt - 251200 - Stadtarchiv

Ertrags- und Aufwandsarten			Ergebnis des Vorjahres in EUR	Fortge- schriebener Ansatz des Haushalts- jahres ² in EUR	Ist- Ergebnis des Haus- haltsjah- res in EUR	Vergleich Ansatz / Ist (Spalte 5 Spalte 6) in EUR	übertrage- ne Er- mächti- gungen ³ in EUR
1 ⁴	2 ⁵	3	4	5	6	7	8
40	1	Steuern und ähnliche Abgaben	0,00	0,00	0,00	0,00	- 0,00
41	2	+ Zuwendungen und allgemeine Umlagen	0,00	100,00	4.358,46	4.258,46-	- 0,00
42	3	+ sonstige Transfererträge	0,00	0,00	0,00	0,00	- 0,00
43	4	+ öffentlich-rechtliche Leistungsentgelte	1.196,05	1.500,00	1.790,25	290,25-	- 0,00
441, 442, 446	5	+ privatrechtliche Leistungsentgelte	0,00	0,00	0,00	0,00	- 0,00
448	6	+ Kostenerstattungen u. Kostenumlagen	14.892,54	14.800,00	14.892,54	92,54-	- 0,00
45	7	+ sonstige Erträge	0,00	100,00	0,00	100,00	- 0,00
471	8	+ aktivierte Eigenleistungen	0,00	0,00	0,00	0,00	- 0,00
472	9	+ / - Bestandveränderungen	0,00	0,00	0,00	0,00	- 0,00
	10	= Erträge	16.088,59	16.500,00	21.041,25	4.541,25-	-
50	11	Personalaufwendungen	62.414,24	69.200,00	66.600,08	2.599,92	0,00
51	12	+ Versorgungsaufwendungen	0,00	0,00	0,00	0,00	0,00
52	13	+ Aufwendungen für Sach- und Dienstleistungen	8.990,86	14.294,51	11.235,03	3.059,48	2.454,63
57	14	+ bilanzielle Abschreibungen	2.684,76	6.500,00	6.443,46	56,54	0,00
53	15	+ Transferaufwendungen	0,00	0,00	0,00	0,00	0,00
54	16	+ sonstige Aufwendungen	1.528,70	2.305,49	1.717,49	588,00	0,00
	17	davon Verfügungsmittel	0,00	0,00	0,00	0,00	0,00
	18	= Aufwendungen (= Zeilen 11 bis 16)	75.618,56	92.300,00	85.996,06	6.303,94	2.454,63
	19	= Ergebnis der laufenden Verwaltungstätigkeit (= Zeilen 10 / 18)	59.529,97-	75.800,00-	64.954,81-	10.845,19-	-
46	20	+ Finanzerträge	0,00	0,00	0,00	0,00	0,00
55	21	- Zinsen und sonstige Finanzaufwendungen ⁶	0,00	0,00	0,00	0,00	0,00
	22	= Finanzergebnis (= Zeilen 20 und 21)	0,00	0,00	0,00	0,00	0,00
	23	= Ergebnis vor Berücksichtigung der internen Leistungsbeziehungen (= Zeilen 19 und 22)	59.529,97-	75.800,00-	64.954,81-	10.845,19-	2.454,63-
48	24	+ Erträge aus internen Leistungsbeziehungen	0,00	0,00	0,00	0,00	0,00
58	25	- Aufwendungen aus internen Leistungsbeziehungen	0,00	0,00	0,00	0,00	0,00
	26	= Ergebnis (= Zeilen 23, 24, 25)	59.529,97-	75.800,00-	64.954,81-	10.845,19-	2.454,63-

Teilergebnisrechnung¹ 2023

Monate: 1 bis 13

Produkt - 251200 - Stadtarchiv

Nachrichtlich: Nettoabschreibungsaufwand		Ergebnis des Vorjahres in EUR	Fortge- schriebener Ansatz des Haushalts- jahres in EUR	Ist- Ergebnis des Haus- haltsjah- res in EUR	Vergleich Ansatz / Ist in EUR	
571+	+ bilanzielle Abschreibung auf immaterielle Vermögensgegenstände und Sachanlagen sowie auf geleistete Zuwendungen	2.684,76	6.500,00	6.443,46	56,54	
416+	- Erträge aus der Auflösung von Sonderposten aus Zuschüssen und Zuweisungen sowie für Beiträge	0,00	0,00	4.163,46-	4.163,46	
437						
	= Nettoabschreibungsaufwand	2.684,76	6.500,00	2.280,00	4.220,00	

Teilergebnisrechnung¹ 2023

Monate: 1 bis 13

Produkt - 261000 - Stadttheater/Landestheater

Ertrags- und Aufwandsarten			Ergebnis des Vorjahres in EUR	Fortge- schriebener Ansatz des Haushalts- jahres ² in EUR	Ist- Ergebnis des Haus- haltsjah- res in EUR	Vergleich Ansatz / Ist (Spalte 5 Spalte 6) in EUR	übertrage- ne Er- mächti- gungen ³ in EUR
1 ⁴	2 ⁵	3	4	5	6	7	8
40	1	Steuern und ähnliche Abgaben	0,00	0,00	0,00	0,00	- 0,00
41	2	+ Zuwendungen und allgemeine Umlagen	77.798,10	77.900,00	77.798,10	101,90	- 0,00
42	3	+ sonstige Transfererträge	0,00	0,00	0,00	0,00	- 0,00
43	4	+ öffentlich-rechtliche Leistungsentgelte	0,00	0,00	0,00	0,00	- 0,00
441, 442, 446	5	+ privatrechtliche Leistungsentgelte	30.677,51	30.600,00	25.779,42	4.820,58	- 0,00
448	6	+ Kostenerstattungen u. Kostenumlagen	0,00	0,00	0,00	0,00	- 0,00
45	7	+ sonstige Erträge	0,00	0,00	0,00	0,00	- 0,00
471	8	+ aktivierte Eigenleistungen	0,00	0,00	0,00	0,00	- 0,00
472	9	+ / - Bestandveränderungen	0,00	0,00	0,00	0,00	- 0,00
	10	= Erträge	108.475,61	108.500,00	103.577,52	4.922,48	-
50	11	Personalaufwendungen	0,00	0,00	0,00	0,00	0,00
51	12	+ Versorgungsaufwendungen	0,00	0,00	0,00	0,00	0,00
52	13	+ Aufwendungen für Sach- und Dienstleistungen	92.211,75	437.493,59	222.304,85	215.188,74	152.800,00
57	14	+ bilanzielle Abschreibungen	133.610,28	133.700,00	133.610,28	89,72	0,00
53	15	+ Transferaufwendungen	722.764,00	758.636,00	750.346,00	8.290,00	0,00
54	16	+ sonstige Aufwendungen	0,00	0,00	0,00	0,00	0,00
	17	davon Verfügungsmittel	0,00	0,00	0,00	0,00	0,00
	18	= Aufwendungen (= Zeilen 11 bis 16)	948.586,03	1.329.829,59	1.106.261,13	223.568,46	152.800,00
	19	= Ergebnis der laufenden Verwaltungstätigkeit (= Zeilen 10 / 18)	840.110,42-	1.221.329,59-	1.002.683,61-	218.645,98-	-
46	20	+ Finanzerträge	0,00	0,00	0,00	0,00	0,00
55	21	- Zinsen und sonstige Finanzaufwendungen ⁶	0,00	0,00	0,00	0,00	0,00
	22	= Finanzergebnis (= Zeilen 20 und 21)	0,00	0,00	0,00	0,00	0,00
	23	= Ergebnis vor Berücksichtigung der internen Leistungsbeziehungen (= Zeilen 19 und 22)	840.110,42-	1.221.329,59-	1.002.683,61-	218.645,98-	152.800,00-
48	24	+ Erträge aus internen Leistungsbeziehungen	0,00	0,00	0,00	0,00	0,00
58	25	- Aufwendungen aus internen Leistungsbeziehungen	0,00	0,00	0,00	0,00	0,00
	26	= Ergebnis (= Zeilen 23, 24, 25)	840.110,42-	1.221.329,59-	1.002.683,61-	218.645,98-	152.800,00-

Teilergebnisrechnung¹ 2023

Monate: 1 bis 13

Produkt - 261000 - Stadttheater/Landestheater

Nachrichtlich: Nettoabschreibungsaufwand		Ergebnis des Vorjahres in EUR	Fortge- schriebener Ansatz des Haushalts- jahres in EUR	Ist- Ergebnis des Haus- haltsjah- res in EUR	Vergleich Ansatz / Ist in EUR	
571+	+ bilanzielle Abschreibung auf immaterielle Vermögensgegenstände und Sachanlagen sowie auf geleistete Zuwendungen	133.610,28	133.700,00	133.610,28	89,72	
416+	- Erträge aus der Auflösung von Sonderposten aus Zuschüssen und Zuweisungen sowie für Beiträge	77.798,10-	77.900,00-	77.798,10-	101,90-	
437	= Nettoabschreibungsaufwand	55.812,18	55.800,00	55.812,18	12,18-	

Teilergebnisrechnung¹ 2023

Monate: 1 bis 13

Produkt - 271000 - Volkshochschule Rendsburger Ring e. V.

Ertrags- und Aufwandsarten			Ergebnis des Vorjahres in EUR	Fortge- schriebener Ansatz des Haushalts- jahres ² in EUR	Ist- Ergebnis des Haus- haltsjah- res in EUR	Vergleich Ansatz / Ist (Spalte 5 Spalte 6) in EUR	übertrage- ne Er- mächti- gungen ³ in EUR
1 ⁴	2 ⁵	3	4	5	6	7	8
40	1	Steuern und ähnliche Abgaben	0,00	0,00	0,00	0,00	- 0,00
41	2	+ Zuwendungen und allgemeine Umlagen	0,00	0,00	0,00	0,00	- 0,00
42	3	+ sonstige Transfererträge	0,00	0,00	0,00	0,00	- 0,00
43	4	+ öffentlich-rechtliche Leistungsentgelte	0,00	0,00	0,00	0,00	- 0,00
441, 442, 446	5	+ privatrechtliche Leistungsentgelte	141.699,96	144.000,00	142.500,00	1.500,00	- 0,00
448	6	+ Kostenerstattungen u. Kostenumlagen	0,00	0,00	0,00	0,00	- 0,00
45	7	+ sonstige Erträge	0,00	0,00	0,00	0,00	- 0,00
471	8	+ aktivierte Eigenleistungen	0,00	0,00	0,00	0,00	- 0,00
472	9	+ / - Bestandveränderungen	0,00	0,00	0,00	0,00	- 0,00
	10	= Erträge	141.699,96	144.000,00	142.500,00	1.500,00	-
50	11	Personalaufwendungen	0,00	0,00	0,00	0,00	0,00
51	12	+ Versorgungsaufwendungen	0,00	0,00	0,00	0,00	0,00
52	13	+ Aufwendungen für Sach- und Dienstleistungen	85.508,32	107.984,73	99.619,36	8.365,37	0,00
57	14	+ bilanzielle Abschreibungen	0,00	0,00	0,00	0,00	0,00
53	15	+ Transferaufwendungen	0,00	0,00	0,00	0,00	0,00
54	16	+ sonstige Aufwendungen	363.154,26	380.215,27	378.832,60	1.382,67	0,00
	17	davon Verfügungsmittel	0,00	0,00	0,00	0,00	0,00
	18	= Aufwendungen (= Zeilen 11 bis 16)	448.662,58	488.200,00	478.451,96	9.748,04	0,00
	19	= Ergebnis der laufenden Verwaltungstätigkeit (= Zeilen 10 / 18)	306.962,62-	344.200,00-	335.951,96-	8.248,04-	-
46	20	+ Finanzerträge	0,00	0,00	0,00	0,00	0,00
55	21	- Zinsen und sonstige Finanzaufwendungen ⁶	0,00	0,00	0,00	0,00	0,00
	22	= Finanzergebnis (= Zeilen 20 und 21)	0,00	0,00	0,00	0,00	0,00
	23	= Ergebnis vor Berücksichtigung der internen Leistungsbeziehungen (= Zeilen 19 und 22)	306.962,62-	344.200,00-	335.951,96-	8.248,04-	0,00
48	24	+ Erträge aus internen Leistungsbeziehungen	0,00	0,00	0,00	0,00	0,00
58	25	- Aufwendungen aus internen Leistungsbeziehungen	0,00	0,00	0,00	0,00	0,00
	26	= Ergebnis (= Zeilen 23, 24, 25)	306.962,62-	344.200,00-	335.951,96-	8.248,04-	0,00

Teilergebnisrechnung¹ 2023

Monate: 1 bis 13

Produkt - 271000 - Volkshochschule Rendsburger Ring e. V.

Nachrichtlich: Nettoabschreibungsaufwand		Ergebnis des Vorjahres in EUR	Fortge- schriebener Ansatz des Haushalts- jahres in EUR	Ist- Ergebnis des Haus- haltsjah- res in EUR	Vergleich Ansatz / Ist in EUR	
571+	+ bilanzielle Abschreibung auf immaterielle Vermögensgegenstände und Sachanlagen sowie auf geleistete Zuwendungen	0,00	0,00	0,00	0,00	
416+	- Erträge aus der Auflösung von Sonderposten aus Zuschüssen und Zuweisungen sowie für Beiträge	0,00	0,00	0,00	0,00	
437						
	= Nettoabschreibungsaufwand	0,00	0,00	0,00	0,00	

Teilergebnisrechnung¹ 2023

Monate: 1 bis 13

Produkt - 272000 - Stadtbücherei

Ertrags- und Aufwandsarten			Ergebnis des Vorjahres in EUR	Fortge- schriebener Ansatz des Haushalts- jahres ² in EUR	Ist- Ergebnis des Haus- haltsjah- res in EUR	Vergleich Ansatz / Ist (Spalte 5 Spalte 6) in EUR	übertrage- ne Er- mächti- gungen ³ in EUR
1 ⁴	2 ⁵	3	4	5	6	7	8
40	1	Steuern und ähnliche Abgaben	0,00	0,00	0,00	0,00	- 0,00
41	2	+ Zuwendungen und allgemeine Umlagen	176.058,56	180.300,00	180.314,31	14,31-	- 0,00
42	3	+ sonstige Transfererträge	0,00	0,00	0,00	0,00	- 0,00
43	4	+ öffentlich-rechtliche Leistungsentgelte	43.278,07	53.500,00	54.753,20	1.253,20-	- 0,00
441, 442, 446	5	+ privatrechtliche Leistungsentgelte	2.080,00	1.400,00	1.400,00	0,00	- 0,00
448	6	+ Kostenerstattungen u. Kostenumlagen	9.580,37	10.300,00	7.583,81	2.716,19	- 0,00
45	7	+ sonstige Erträge	0,00	100,00	0,00	100,00	- 0,00
471	8	+ aktivierte Eigenleistungen	0,00	0,00	0,00	0,00	- 0,00
472	9	+ / - Bestandsveränderungen	0,00	0,00	0,00	0,00	- 0,00
	10	= Erträge	230.997,00	245.600,00	244.051,32	1.548,68	-
50	11	Personalaufwendungen	475.428,37	484.500,00	469.185,28	15.314,72	0,00
51	12	+ Versorgungsaufwendungen	0,00	0,00	0,00	0,00	0,00
52	13	+ Aufwendungen für Sach- und Dienstleistungen	217.300,79	277.634,68	242.511,91	35.122,77	21.076,25
57	14	+ bilanzielle Abschreibungen	21.301,91	22.300,00	25.306,18	3.006,18-	0,00
53	15	+ Transferaufwendungen	0,00	0,00	0,00	0,00	0,00
54	16	+ sonstige Aufwendungen	4.095,10	11.465,32	5.327,23	6.138,09	0,00
	17	davon Verfügungsmittel	0,00	0,00	0,00	0,00	0,00
	18	= Aufwendungen (= Zeilen 11 bis 16)	718.126,17	795.900,00	742.330,60	53.569,40	21.076,25
	19	= Ergebnis der laufenden Verwaltungstätigkeit (= Zeilen 10 / 18)	487.129,17-	550.300,00-	498.279,28-	52.020,72-	-
46	20	+ Finanzerträge	0,00	0,00	0,00	0,00	0,00
55	21	- Zinsen und sonstige Finanzaufwendungen ⁶	0,00	0,00	0,00	0,00	0,00
	22	= Finanzergebnis (= Zeilen 20 und 21)	0,00	0,00	0,00	0,00	0,00
	23	= Ergebnis vor Berücksichtigung der internen Leistungsbeziehungen (= Zeilen 19 und 22)	487.129,17-	550.300,00-	498.279,28-	52.020,72-	21.076,25-
48	24	+ Erträge aus internen Leistungsbeziehungen	0,00	0,00	0,00	0,00	0,00
58	25	- Aufwendungen aus internen Leistungsbeziehungen	0,00	0,00	0,00	0,00	0,00
	26	= Ergebnis (= Zeilen 23, 24, 25)	487.129,17-	550.300,00-	498.279,28-	52.020,72-	21.076,25-

Teilergebnisrechnung¹ 2023

Monate: 1 bis 13

Produkt - 272000 - Stadtbücherei

Nachrichtlich: Nettoabschreibungsaufwand		Ergebnis des Vorjahres in EUR	Fortge- schriebener Ansatz des Haushalts- jahres in EUR	Ist- Ergebnis des Haus- haltsjah- res in EUR	Vergleich Ansatz / Ist in EUR	
571+	+ bilanzielle Abschreibung auf immaterielle Vermögensgegenstände und Sachanlagen sowie auf geleistete Zuwendungen	21.253,91	22.300,00	25.306,18	3.006,18-	
416+	- Erträge aus der Auflösung von Sonderposten aus Zuschüssen und Zuweisungen sowie für Beiträge	8.076,92-	8.100,00-	8.077,15-	22,85-	
437						
	= Nettoabschreibungsaufwand	13.176,99	14.200,00	17.229,03	3.029,03-	

Teilergebnisrechnung¹ 2023

Monate: 1 bis 13

Produkt - 273000 - Nordkolleg Rendsburg GmbH

Ertrags- und Aufwandsarten			Ergebnis des Vorjahres in EUR	Fortge- schriebener Ansatz des Haushalts- jahres ² in EUR	Ist- Ergebnis des Haus- haltsjah- res in EUR	Vergleich Ansatz / Ist (Spalte 5 Spalte 6) in EUR	übertrage- ne Er- mächti- gungen ³ in EUR
1 ⁴	2 ⁵	3	4	5	6	7	8
40	1	Steuern und ähnliche Abgaben	0,00	0,00	0,00	0,00	- 0,00
41	2	+ Zuwendungen und allgemeine Umlagen	0,00	0,00	0,00	0,00	- 0,00
42	3	+ sonstige Transfererträge	0,00	0,00	0,00	0,00	- 0,00
43	4	+ öffentlich-rechtliche Leistungsentgelte	0,00	0,00	0,00	0,00	- 0,00
441, 442, 446	5	+ privatrechtliche Leistungsentgelte	0,00	0,00	0,00	0,00	- 0,00
448	6	+ Kostenerstattungen u. Kostenumlagen	0,00	0,00	0,00	0,00	- 0,00
45	7	+ sonstige Erträge	141,15	200,00	0,00	200,00	- 0,00
471	8	+ aktivierte Eigenleistungen	0,00	0,00	0,00	0,00	- 0,00
472	9	+ / - Bestandveränderungen	0,00	0,00	0,00	0,00	- 0,00
	10	= Erträge	141,15	200,00	0,00	200,00	-
50	11	Personalaufwendungen	0,00	0,00	0,00	0,00	0,00
51	12	+ Versorgungsaufwendungen	0,00	0,00	0,00	0,00	0,00
52	13	+ Aufwendungen für Sach- und Dienstleistungen	0,00	0,00	0,00	0,00	0,00
57	14	+ bilanzielle Abschreibungen	74.963,37	77.000,00	76.926,78	73,22	0,00
53	15	+ Transferaufwendungen	30.500,00	30.500,00	30.500,00	0,00	0,00
54	16	+ sonstige Aufwendungen	66.667,00	166.700,00	166.667,00	33,00	0,00
	17	davon Verfügungsmittel	0,00	0,00	0,00	0,00	0,00
	18	= Aufwendungen (= Zeilen 11 bis 16)	172.130,37	274.200,00	274.093,78	106,22	0,00
	19	= Ergebnis der laufenden Verwaltungstätigkeit (= Zeilen 10 / 18)	171.989,22-	274.000,00-	274.093,78-	93,78	-
46	20	+ Finanzerträge	0,00	0,00	0,00	0,00	0,00
55	21	- Zinsen und sonstige Finanzaufwendungen ⁶	0,00	0,00	0,00	0,00	0,00
	22	= Finanzergebnis (= Zeilen 20 und 21)	0,00	0,00	0,00	0,00	0,00
	23	= Ergebnis vor Berücksichtigung der internen Leistungsbeziehungen (= Zeilen 19 und 22)	171.989,22-	274.000,00-	274.093,78-	93,78	0,00
48	24	+ Erträge aus internen Leistungsbeziehungen	0,00	0,00	0,00	0,00	0,00
58	25	- Aufwendungen aus internen Leistungsbeziehungen	0,00	0,00	0,00	0,00	0,00
	26	= Ergebnis (= Zeilen 23, 24, 25)	171.989,22-	274.000,00-	274.093,78-	93,78	0,00

Teilergebnisrechnung¹ 2023

Monate: 1 bis 13

Produkt - 273000 - Nordkolleg Rendsburg GmbH

Nachrichtlich: Nettoabschreibungsaufwand		Ergebnis des Vorjahres in EUR	Fortge- schriebener Ansatz des Haushalts- jahres in EUR	Ist- Ergebnis des Haus- haltsjah- res in EUR	Vergleich Ansatz / Ist in EUR	
571+	+ bilanzielle Abschreibung auf immaterielle Vermögensgegenstände und Sachanlagen sowie auf geleistete Zuwendungen	74.963,37	77.000,00	76.926,78	73,22	
416+	- Erträge aus der Auflösung von Sonderposten aus Zuschüssen und Zuweisungen sowie für Beiträge	0,00	0,00	0,00	0,00	
437						
	= Nettoabschreibungsaufwand	74.963,37	77.000,00	76.926,78	73,22	

Teilergebnisrechnung¹ 2023

Monate: 1 bis 13

Produkt - 281000 - Heimat- und sonstige Kulturpflege (allgemein)

Ertrags- und Aufwandsarten			Ergebnis des Vorjahres in EUR	Fortge- schriebener Ansatz des Haushalts- jahres ² in EUR	Ist- Ergebnis des Haus- haltsjah- res in EUR	Vergleich Ansatz / Ist (Spalte 5 Spalte 6) in EUR	übertrage- ne Er- mächti- gungen ³ in EUR
1 ⁴	2 ⁵	3	4	5	6	7	8
40	1	Steuern und ähnliche Abgaben	0,00	0,00	0,00	0,00	- 0,00
41	2	+ Zuwendungen und allgemeine Umlagen	48.233,36	10.000,00	39.761,57-	49.761,57	- 0,00
42	3	+ sonstige Transfererträge	0,00	0,00	0,00	0,00	- 0,00
43	4	+ öffentlich-rechtliche Leistungsentgelte	0,00	0,00	0,00	0,00	- 0,00
441, 442, 446	5	+ privatrechtliche Leistungsentgelte	0,00	0,00	0,00	0,00	- 0,00
448	6	+ Kostenerstattungen u. Kostenumlagen	2.450,00	4.500,00	4.250,00	250,00	- 0,00
45	7	+ sonstige Erträge	0,00	0,00	0,00	0,00	- 0,00
471	8	+ aktivierte Eigenleistungen	0,00	0,00	0,00	0,00	- 0,00
472	9	+ / - Bestandveränderungen	0,00	0,00	0,00	0,00	- 0,00
	10	= Erträge	50.683,36	14.500,00	35.511,57-	50.011,57	-
50	11	Personalaufwendungen	270.619,98	203.600,00	233.309,03	29.709,03-	0,00
51	12	+ Versorgungsaufwendungen	0,00	0,00	0,00	0,00	0,00
52	13	+ Aufwendungen für Sach- und Dienstleistungen	28.987,97	79.228,95	38.586,89	40.642,06	0,00
57	14	+ bilanzielle Abschreibungen	0,00	0,00	0,00	0,00	0,00
53	15	+ Transferaufwendungen	81.203,19	98.500,00	81.457,50	17.042,50	0,00
54	16	+ sonstige Aufwendungen	4.469,53	8.071,05	6.348,84	1.722,21	0,00
	17	davon Verfügungsmittel	0,00	0,00	0,00	0,00	0,00
	18	= Aufwendungen (= Zeilen 11 bis 16)	385.280,67	389.400,00	359.702,26	29.697,74	0,00
	19	= Ergebnis der laufenden Verwaltungstätigkeit (= Zeilen 10 / 18)	334.597,31-	374.900,00-	395.213,83-	20.313,83	-
46	20	+ Finanzerträge	0,00	0,00	0,00	0,00	0,00
55	21	- Zinsen und sonstige Finanzaufwendungen ⁶	0,00	0,00	0,00	0,00	0,00
	22	= Finanzergebnis (= Zeilen 20 und 21)	0,00	0,00	0,00	0,00	0,00
	23	= Ergebnis vor Berücksichtigung der internen Leistungsbeziehungen (= Zeilen 19 und 22)	334.597,31-	374.900,00-	395.213,83-	20.313,83	0,00
48	24	+ Erträge aus internen Leistungsbeziehungen	0,00	0,00	0,00	0,00	0,00
58	25	- Aufwendungen aus internen Leistungsbeziehungen	0,00	0,00	0,00	0,00	0,00
	26	= Ergebnis (= Zeilen 23, 24, 25)	334.597,31-	374.900,00-	395.213,83-	20.313,83	0,00

Teilergebnisrechnung¹ 2023

Monate: 1 bis 13

Produkt - 281000 - Heimat- und sonstige Kulturpflege (allgemein)

Nachrichtlich: Nettoabschreibungsaufwand		Ergebnis des Vorjahres in EUR	Fortge- schriebener Ansatz des Haushalts- jahres in EUR	Ist- Ergebnis des Haus- haltsjah- res in EUR	Vergleich Ansatz / Ist in EUR	
571+	+ bilanzielle Abschreibung auf immaterielle Vermögensgegenstände und Sachanlagen sowie auf geleistete Zuwendungen	0,00	0,00	0,00	0,00	
416+	- Erträge aus der Auflösung von Sonderposten aus Zuschüssen und Zuweisungen sowie für Beiträge	333,36-	400,00-	333,36-	66,64-	
437						
	= Nettoabschreibungsaufwand	333,36-	400,00-	333,36-	66,64-	

Teilergebnisrechnung¹ 2023

Monate: 1 bis 13

Produkt - 281100 - Kulturzentrum Arsenal

Ertrags- und Aufwandsarten			Ergebnis des Vorjahres in EUR	Fortge- schriebener Ansatz des Haushalts- jahres ² in EUR	Ist- Ergebnis des Haus- haltsjah- res in EUR	Vergleich Ansatz / Ist (Spalte 5 Spalte 6) in EUR	übertrage- ne Er- mächti- gungen ³ in EUR
1 ⁴	2 ⁵	3	4	5	6	7	8
40	1	Steuern und ähnliche Abgaben	0,00	0,00	0,00	0,00	- 0,00
41	2	+ Zuwendungen und allgemeine Umlagen	170.643,69	170.700,00	170.643,66	56,34	- 0,00
42	3	+ sonstige Transfererträge	0,00	0,00	0,00	0,00	- 0,00
43	4	+ öffentlich-rechtliche Leistungsentgelte	0,00	0,00	0,00	0,00	- 0,00
441, 442, 446	5	+ privatrechtliche Leistungsentgelte	124.575,89	134.700,00	127.610,99	7.089,01	- 0,00
448	6	+ Kostenerstattungen u. Kostenumlagen	0,00	0,00	0,00	0,00	- 0,00
45	7	+ sonstige Erträge	0,00	0,00	0,00	0,00	- 0,00
471	8	+ aktivierte Eigenleistungen	0,00	0,00	0,00	0,00	- 0,00
472	9	+ / - Bestandveränderungen	0,00	0,00	0,00	0,00	- 0,00
	10	= Erträge	295.219,58	305.400,00	298.254,65	7.145,35	-
50	11	Personalaufwendungen	0,00	0,00	0,00	0,00	0,00
51	12	+ Versorgungsaufwendungen	0,00	0,00	0,00	0,00	0,00
52	13	+ Aufwendungen für Sach- und Dienstleistungen	89.860,31	130.833,18	118.148,57	12.684,61	0,00
57	14	+ bilanzielle Abschreibungen	217.152,06	217.200,00	217.152,06	47,94	0,00
53	15	+ Transferaufwendungen	0,00	0,00	0,00	0,00	0,00
54	16	+ sonstige Aufwendungen	145.318,83	148.500,00	148.321,77	178,23	0,00
	17	davon Verfügungsmittel	0,00	0,00	0,00	0,00	0,00
	18	= Aufwendungen (= Zeilen 11 bis 16)	452.331,20	496.533,18	483.622,40	12.910,78	0,00
	19	= Ergebnis der laufenden Verwaltungstätigkeit (= Zeilen 10 / 18)	157.111,62-	191.133,18-	185.367,75-	5.765,43-	-
46	20	+ Finanzerträge	0,00	0,00	0,00	0,00	0,00
55	21	- Zinsen und sonstige Finanzaufwendungen ⁶	0,00	0,00	0,00	0,00	0,00
	22	= Finanzergebnis (= Zeilen 20 und 21)	0,00	0,00	0,00	0,00	0,00
	23	= Ergebnis vor Berücksichtigung der internen Leistungsbeziehungen (= Zeilen 19 und 22)	157.111,62-	191.133,18-	185.367,75-	5.765,43-	0,00
48	24	+ Erträge aus internen Leistungsbeziehungen	0,00	0,00	0,00	0,00	0,00
58	25	- Aufwendungen aus internen Leistungsbeziehungen	0,00	0,00	0,00	0,00	0,00
	26	= Ergebnis (= Zeilen 23, 24, 25)	157.111,62-	191.133,18-	185.367,75-	5.765,43-	0,00

Teilergebnisrechnung¹ 2023

Monate: 1 bis 13

Produkt - 281100 - Kulturzentrum Arsenal

Nachrichtlich: Nettoabschreibungsaufwand		Ergebnis des Vorjahres in EUR	Fortge- schriebener Ansatz des Haushalts- jahres in EUR	Ist- Ergebnis des Haus- haltsjah- res in EUR	Vergleich Ansatz / Ist in EUR	
571+	+ bilanzielle Abschreibung auf immaterielle Vermögensgegenstände und Sachanlagen sowie auf geleistete Zuwendungen	217.152,06	217.200,00	217.152,06	47,94	
416+	- Erträge aus der Auflösung von Sonderposten aus Zuschüssen und Zuweisungen sowie für Beiträge	170.643,69-	170.700,00-	170.643,66-	56,34-	
437	= Nettoabschreibungsaufwand	46.508,37	46.500,00	46.508,40	8,40-	

Teilergebnisrechnung¹ 2023

Monate: 1 bis 13

Produkt - 311900 - Allgemeine Verwaltung der sozialen Angelegenheiten

Ertrags- und Aufwandsarten			Ergebnis des Vorjahres in EUR	Fortge- schriebener Ansatz des Haushalts- jahres ² in EUR	Ist- Ergebnis des Haus- haltsjah- res in EUR	Vergleich Ansatz / Ist (Spalte 5 Spalte 6) in EUR	übertrage- ne Er- mächti- gungen ³ in EUR
1 ⁴	2 ⁵	3	4	5	6	7	8
40	1	Steuern und ähnliche Abgaben	0,00	0,00	0,00	0,00	- 0,00
41	2	+ Zuwendungen und allgemeine Umlagen	0,00	0,00	0,00	0,00	- 0,00
42	3	+ sonstige Transfererträge	0,00	0,00	0,00	0,00	- 0,00
43	4	+ öffentlich-rechtliche Leistungsentgelte	0,00	0,00	0,00	0,00	- 0,00
441, 442, 446	5	+ privatrechtliche Leistungsentgelte	0,00	0,00	0,00	0,00	- 0,00
448	6	+ Kostenerstattungen u. Kostenumlagen	0,00	0,00	0,00	0,00	- 0,00
45	7	+ sonstige Erträge	132,00	4.500,00	4.427,33	72,67	- 0,00
471	8	+ aktivierte Eigenleistungen	0,00	0,00	0,00	0,00	- 0,00
472	9	+ / - Bestandveränderungen	0,00	0,00	0,00	0,00	- 0,00
	10	= Erträge	132,00	4.500,00	4.427,33	72,67	-
50	11	Personalaufwendungen	1.278.507,22	1.423.300,00	1.418.078,38	5.221,62	0,00
51	12	+ Versorgungsaufwendungen	0,00	0,00	0,00	0,00	0,00
52	13	+ Aufwendungen für Sach- und Dienstleistungen	22.870,64	31.980,30	23.516,94	8.463,36	0,00
57	14	+ bilanzielle Abschreibungen	1.650,01	500,00	884,57	384,57-	0,00
53	15	+ Transferaufwendungen	0,00	60.000,00	0,00	60.000,00	0,00
54	16	+ sonstige Aufwendungen	13.074,79	13.719,70	11.839,37	1.880,33	0,00
	17	davon Verfügungsmittel	0,00	0,00	0,00	0,00	0,00
	18	= Aufwendungen (= Zeilen 11 bis 16)	1.316.102,66	1.529.500,00	1.454.319,26	75.180,74	0,00
	19	= Ergebnis der laufenden Verwaltungstätigkeit (= Zeilen 10 / 18)	1.315.970,66-	1.525.000,00-	1.449.891,93-	75.108,07-	-
46	20	+ Finanzerträge	0,00	0,00	0,00	0,00	0,00
55	21	- Zinsen und sonstige Finanzaufwendungen ⁶	0,00	0,00	0,00	0,00	0,00
	22	= Finanzergebnis (= Zeilen 20 und 21)	0,00	0,00	0,00	0,00	0,00
	23	= Ergebnis vor Berücksichtigung der internen Leistungsbeziehungen (= Zeilen 19 und 22)	1.315.970,66-	1.525.000,00-	1.449.891,93-	75.108,07-	0,00
48	24	+ Erträge aus internen Leistungsbeziehungen	0,00	0,00	0,00	0,00	0,00
58	25	- Aufwendungen aus internen Leistungsbeziehungen	0,00	0,00	0,00	0,00	0,00
	26	= Ergebnis (= Zeilen 23, 24, 25)	1.315.970,66-	1.525.000,00-	1.449.891,93-	75.108,07-	0,00

Teilergebnisrechnung¹ 2023

Monate: 1 bis 13

Produkt - 311900 - Allgemeine Verwaltung der sozialen Angelegenheiten

Nachrichtlich: Nettoabschreibungsaufwand		Ergebnis des Vorjahres in EUR	Fortge- schriebener Ansatz des Haushalts- jahres in EUR	Ist- Ergebnis des Haus- haltsjah- res in EUR	Vergleich Ansatz / Ist in EUR	
571+	+ bilanzielle Abschreibung auf immaterielle Vermögensgegenstände und Sachanlagen sowie auf geleistete Zuwendungen	500,01	500,00	499,98	0,02	
416+	- Erträge aus der Auflösung von Sonderposten aus Zuschüssen und Zuweisungen sowie für Beiträge	0,00	0,00	0,00	0,00	
437						
	= Nettoabschreibungsaufwand	500,01	500,00	499,98	0,02	

Teilergebnisrechnung¹ 2023

Monate: 1 bis 13

Produkt - 313900 - Flüchtlingsbetreuung

Ertrags- und Aufwandsarten			Ergebnis des Vorjahres in EUR	Fortge- schriebener Ansatz des Haushalts- jahres ² in EUR	Ist- Ergebnis des Haus- haltsjah- res in EUR	Vergleich Ansatz / Ist (Spalte 5 Spalte 6) in EUR	übertrage- ne Er- mächti- gungen ³ in EUR
1 ⁴	2 ⁵	3	4	5	6	7	8
40	1	Steuern und ähnliche Abgaben	0,00	0,00	0,00	0,00	- 0,00
41	2	+ Zuwendungen und allgemeine Umlagen	0,00	0,00	0,00	0,00	- 0,00
42	3	+ sonstige Transfererträge	0,00	0,00	0,00	0,00	- 0,00
43	4	+ öffentlich-rechtliche Leistungsentgelte	0,00	0,00	0,00	0,00	- 0,00
441, 442, 446	5	+ privatrechtliche Leistungsentgelte	334.751,57	330.000,00	334.259,17	4.259,17-	- 0,00
448	6	+ Kostenerstattungen u. Kostenumlagen	308.931,16	112.000,00	344.770,66	232.770,66-	- 0,00
45	7	+ sonstige Erträge	0,00	2.900,00	2.780,28	119,72	- 0,00
471	8	+ aktivierte Eigenleistungen	0,00	0,00	0,00	0,00	- 0,00
472	9	+ / - Bestandveränderungen	0,00	0,00	0,00	0,00	- 0,00
	10	= Erträge	643.682,73	444.900,00	681.810,11	236.910,11-	-
50	11	Personalaufwendungen	538.055,87	537.800,00	537.051,75	748,25	0,00
51	12	+ Versorgungsaufwendungen	0,00	0,00	0,00	0,00	0,00
52	13	+ Aufwendungen für Sach- und Dienstleistungen	447.729,51	614.874,91	527.651,29	87.223,62	0,00
57	14	+ bilanzielle Abschreibungen	1.933,02	2.000,00	2.040,65	40,65-	0,00
53	15	+ Transferaufwendungen	0,00	0,00	0,00	0,00	0,00
54	16	+ sonstige Aufwendungen	131.714,08	204.025,09	108.544,19	95.480,90	0,00
	17	davon Verfügungsmittel	0,00	0,00	0,00	0,00	0,00
	18	= Aufwendungen (= Zeilen 11 bis 16)	1.119.432,48	1.358.700,00	1.175.287,88	183.412,12	0,00
	19	= Ergebnis der laufenden Verwaltungstätigkeit (= Zeilen 10 / 18)	475.749,75-	913.800,00-	493.477,77-	420.322,23-	-
46	20	+ Finanzerträge	0,00	0,00	0,00	0,00	0,00
55	21	- Zinsen und sonstige Finanzaufwendungen ⁶	0,00	0,00	0,00	0,00	0,00
	22	= Finanzergebnis (= Zeilen 20 und 21)	0,00	0,00	0,00	0,00	0,00
	23	= Ergebnis vor Berücksichtigung der internen Leistungsbeziehungen (= Zeilen 19 und 22)	475.749,75-	913.800,00-	493.477,77-	420.322,23-	0,00
48	24	+ Erträge aus internen Leistungsbeziehungen	0,00	0,00	0,00	0,00	0,00
58	25	- Aufwendungen aus internen Leistungsbeziehungen	0,00	0,00	0,00	0,00	0,00
	26	= Ergebnis (= Zeilen 23, 24, 25)	475.749,75-	913.800,00-	493.477,77-	420.322,23-	0,00

Teilergebnisrechnung¹ 2023

Monate: 1 bis 13

Produkt - 313900 - Flüchtlingsbetreuung

Nachrichtlich: Nettoabschreibungsaufwand		Ergebnis des Vorjahres in EUR	Fortge- schriebener Ansatz des Haushalts- jahres in EUR	Ist- Ergebnis des Haus- haltsjah- res in EUR	Vergleich Ansatz / Ist in EUR	
571+	+ bilanzielle Abschreibung auf immaterielle Vermögensgegenstände und Sachanlagen sowie auf geleistete Zuwendungen	1.933,02	2.000,00	2.040,65	40,65-	
416+	- Erträge aus der Auflösung von Sonderposten aus Zuschüssen und Zuweisungen sowie für Beiträge	0,00	0,00	0,00	0,00	
437						
	= Nettoabschreibungsaufwand	1.933,02	2.000,00	2.040,65	40,65-	

Teilergebnisrechnung¹ 2023

Monate: 1 bis 13

Produkt - 315100 - Begegnungsstätte Grüne Straße

Ertrags- und Aufwandsarten			Ergebnis des Vorjahres in EUR	Fortge- schriebener Ansatz des Haushalts- jahres ² in EUR	Ist- Ergebnis des Haus- haltsjah- res in EUR	Vergleich Ansatz / Ist (Spalte 5 Spalte 6) in EUR	übertrage- ne Er- mächti- gungen ³ in EUR
1 ⁴	2 ⁵	3	4	5	6	7	8
40	1	Steuern und ähnliche Abgaben	0,00	0,00	0,00	0,00	- 0,00
41	2	+ Zuwendungen und allgemeine Umlagen	0,00	0,00	0,00	0,00	- 0,00
42	3	+ sonstige Transfererträge	0,00	0,00	0,00	0,00	- 0,00
43	4	+ öffentlich-rechtliche Leistungsentgelte	0,00	0,00	0,00	0,00	- 0,00
441, 442, 446	5	+ privatrechtliche Leistungsentgelte	0,00	0,00	0,00	0,00	- 0,00
448	6	+ Kostenerstattungen u. Kostenumlagen	0,00	0,00	0,00	0,00	- 0,00
45	7	+ sonstige Erträge	0,00	0,00	0,00	0,00	- 0,00
471	8	+ aktivierte Eigenleistungen	0,00	0,00	0,00	0,00	- 0,00
472	9	+ / - Bestandveränderungen	0,00	0,00	0,00	0,00	- 0,00
	10	= Erträge	0,00	0,00	0,00	0,00	-
50	11	Personalaufwendungen	0,00	0,00	0,00	0,00	0,00
51	12	+ Versorgungsaufwendungen	0,00	0,00	0,00	0,00	0,00
52	13	+ Aufwendungen für Sach- und Dienstleistungen	0,00	0,00	0,00	0,00	0,00
57	14	+ bilanzielle Abschreibungen	0,00	0,00	0,00	0,00	0,00
53	15	+ Transferaufwendungen	0,00	0,00	0,00	0,00	0,00
54	16	+ sonstige Aufwendungen	0,00	0,00	0,00	0,00	0,00
	17	davon Verfügungsmittel	0,00	0,00	0,00	0,00	0,00
	18	= Aufwendungen (= Zeilen 11 bis 16)	0,00	0,00	0,00	0,00	0,00
	19	= Ergebnis der laufenden Verwaltungstätigkeit (= Zeilen 10 / 18)	0,00	0,00	0,00	0,00	-
46	20	+ Finanzerträge	0,00	0,00	0,00	0,00	0,00
55	21	- Zinsen und sonstige Finanzaufwendungen ⁶	0,00	0,00	0,00	0,00	0,00
	22	= Finanzergebnis (= Zeilen 20 und 21)	0,00	0,00	0,00	0,00	0,00
	23	= Ergebnis vor Berücksichtigung der internen Leistungsbeziehungen (= Zeilen 19 und 22)	0,00	0,00	0,00	0,00	0,00
48	24	+ Erträge aus internen Leistungsbeziehungen	0,00	0,00	0,00	0,00	0,00
58	25	- Aufwendungen aus internen Leistungsbeziehungen	0,00	0,00	0,00	0,00	0,00
	26	= Ergebnis (= Zeilen 23, 24, 25)	0,00	0,00	0,00	0,00	0,00

Teilergebnisrechnung¹ 2023

Monate: 1 bis 13

Produkt - 315100 - Begegnungsstätte Grüne Straße

Nachrichtlich: Nettoabschreibungsaufwand		Ergebnis des Vorjahres in EUR	Fortge- schriebener Ansatz des Haushalts- jahres in EUR	Ist- Ergebnis des Haus- haltsjah- res in EUR	Vergleich Ansatz / Ist in EUR	
571+	+ bilanzielle Abschreibung auf immaterielle Vermögensgegenstände und Sachanlagen sowie auf geleistete Zuwendungen	0,00	0,00	0,00	0,00	
416+	- Erträge aus der Auflösung von Sonderposten aus Zuschüssen und Zuweisungen sowie für Beiträge	0,00	0,00	0,00	0,00	
437						
	= Nettoabschreibungsaufwand	0,00	0,00	0,00	0,00	

Teilergebnisrechnung¹ 2023

Monate: 1 bis 13

Produkt - 315110 - Seniorenarbeit

Ertrags- und Aufwandsarten			Ergebnis des Vorjahres in EUR	Fortge- schriebener Ansatz des Haushalts- jahres ² in EUR	Ist- Ergebnis des Haus- haltsjah- res in EUR	Vergleich Ansatz / Ist (Spalte 5 Spalte 6) in EUR	übertrage- ne Er- mächti- gungen ³ in EUR
1 ⁴	2 ⁵	3	4	5	6	7	8
40	1	Steuern und ähnliche Abgaben	0,00	0,00	0,00	0,00	- 0,00
41	2	+ Zuwendungen und allgemeine Umlagen	0,00	0,00	0,00	0,00	- 0,00
42	3	+ sonstige Transfererträge	0,00	0,00	0,00	0,00	- 0,00
43	4	+ öffentlich-rechtliche Leistungsentgelte	2.148,33	2.600,00	7.721,11	5.121,11-	- 0,00
441, 442, 446	5	+ privatrechtliche Leistungsentgelte	0,00	0,00	0,00	0,00	- 0,00
448	6	+ Kostenerstattungen u. Kostenumlagen	0,00	0,00	0,00	0,00	- 0,00
45	7	+ sonstige Erträge	0,00	100,00	0,00	100,00	- 0,00
471	8	+ aktivierte Eigenleistungen	0,00	0,00	0,00	0,00	- 0,00
472	9	+ / - Bestandveränderungen	0,00	0,00	0,00	0,00	- 0,00
	10	= Erträge	2.148,33	2.700,00	7.721,11	5.021,11-	-
50	11	Personalaufwendungen	23.592,06	24.600,00	25.016,93	416,93-	0,00
51	12	+ Versorgungsaufwendungen	0,00	0,00	0,00	0,00	0,00
52	13	+ Aufwendungen für Sach- und Dienstleistungen	54.918,25	76.025,62	58.195,01	17.830,61	0,00
57	14	+ bilanzielle Abschreibungen	685,92	700,00	685,92	14,08	0,00
53	15	+ Transferaufwendungen	500,00	500,00	500,00	0,00	0,00
54	16	+ sonstige Aufwendungen	4.341,29	5.174,38	4.616,05	558,33	0,00
	17	davon Verfügungsmittel	0,00	0,00	0,00	0,00	0,00
	18	= Aufwendungen (= Zeilen 11 bis 16)	84.037,52	107.000,00	89.013,91	17.986,09	0,00
	19	= Ergebnis der laufenden Verwaltungstätigkeit (= Zeilen 10 / 18)	81.889,19-	104.300,00-	81.292,80-	23.007,20-	-
46	20	+ Finanzerträge	0,00	0,00	0,00	0,00	0,00
55	21	- Zinsen und sonstige Finanzaufwendungen ⁶	0,00	0,00	0,00	0,00	0,00
	22	= Finanzergebnis (= Zeilen 20 und 21)	0,00	0,00	0,00	0,00	0,00
	23	= Ergebnis vor Berücksichtigung der internen Leistungsbeziehungen (= Zeilen 19 und 22)	81.889,19-	104.300,00-	81.292,80-	23.007,20-	0,00
48	24	+ Erträge aus internen Leistungsbeziehungen	0,00	0,00	0,00	0,00	0,00
58	25	- Aufwendungen aus internen Leistungsbeziehungen	0,00	0,00	0,00	0,00	0,00
	26	= Ergebnis (= Zeilen 23, 24, 25)	81.889,19-	104.300,00-	81.292,80-	23.007,20-	0,00

Teilergebnisrechnung¹ 2023

Monate: 1 bis 13

Produkt - 315110 - Seniorenarbeit

Nachrichtlich: Nettoabschreibungsaufwand		Ergebnis des Vorjahres in EUR	Fortge- schriebener Ansatz des Haushalts- jahres in EUR	Ist- Ergebnis des Haus- haltsjah- res in EUR	Vergleich Ansatz / Ist in EUR	
571+	+ bilanzielle Abschreibung auf immaterielle Vermögensgegenstände und Sachanlagen sowie auf geleistete Zuwendungen	685,92	700,00	685,92	14,08	
416+	- Erträge aus der Auflösung von Sonderposten aus Zuschüssen und Zuweisungen sowie für Beiträge	0,00	0,00	0,00	0,00	
437						
	= Nettoabschreibungsaufwand	685,92	700,00	685,92	14,08	

Teilergebnisrechnung¹ 2023

Monate: 1 bis 13

Produkt - 315200 - Immobilie Seniorenwohnanlage Schleswiger Chaussee (ehem. Eigenbetrieb Neue Heimat)

Ertrags- und Aufwandsarten			Ergebnis des Vorjahres in EUR	Fortge- schriebener Ansatz des Haushalts- jahres ² in EUR	Ist- Ergebnis des Haus- haltsjah- res in EUR	Vergleich Ansatz / Ist (Spalte 5 Spalte 6) in EUR	übertrage- ne Er- mächti- gungen ³ in EUR
1 ⁴	2 ⁵	3	4	5	6	7	8
40	1	Steuern und ähnliche Abgaben	0,00	0,00	0,00	0,00	- 0,00
41	2	+ Zuwendungen und allgemeine Umlagen	1.145,28	1.200,00	1.145,28	54,72	- 0,00
42	3	+ sonstige Transfererträge	0,00	0,00	0,00	0,00	- 0,00
43	4	+ öffentlich-rechtliche Leistungsentgelte	0,00	0,00	0,00	0,00	- 0,00
441, 442, 446	5	+ privatrechtliche Leistungsentgelte	199.536,50	140.000,00	144.026,00	4.026,00-	- 0,00
448	6	+ Kostenerstattungen u. Kostenumlagen	20.984,78	0,00	0,00	0,00	- 0,00
45	7	+ sonstige Erträge	0,00	0,00	0,00	0,00	- 0,00
471	8	+ aktivierte Eigenleistungen	0,00	0,00	0,00	0,00	- 0,00
472	9	+ / - Bestandveränderungen	0,00	0,00	0,00	0,00	- 0,00
	10	= Erträge	221.666,56	141.200,00	145.171,28	3.971,28-	-
50	11	Personalaufwendungen	0,00	0,00	0,00	0,00	0,00
51	12	+ Versorgungsaufwendungen	0,00	0,00	0,00	0,00	0,00
52	13	+ Aufwendungen für Sach- und Dienstleistungen	24.141,86	55.000,00	40.404,38	14.595,62	10.324,88
57	14	+ bilanzielle Abschreibungen	1.538.639,58	85.300,00	582.109,48	496.809,48-	0,00
53	15	+ Transferaufwendungen	0,00	0,00	0,00	0,00	0,00
54	16	+ sonstige Aufwendungen	0,00	10.000,00	0,00	10.000,00	10.000,00
	17	davon Verfügungsmittel	0,00	0,00	0,00	0,00	0,00
	18	= Aufwendungen (= Zeilen 11 bis 16)	1.562.781,44	150.300,00	622.513,86	472.213,86-	20.324,88
	19	= Ergebnis der laufenden Verwaltungstätigkeit (= Zeilen 10 / 18)	1.341.114,88-	9.100,00-	477.342,58-	468.242,58	-
46	20	+ Finanzerträge	0,00	0,00	0,00	0,00	0,00
55	21	- Zinsen und sonstige Finanzaufwendungen ⁶	0,00	0,00	0,00	0,00	0,00
	22	= Finanzergebnis (= Zeilen 20 und 21)	0,00	0,00	0,00	0,00	0,00
	23	= Ergebnis vor Berücksichtigung der internen Leistungsbeziehungen (= Zeilen 19 und 22)	1.341.114,88-	9.100,00-	477.342,58-	468.242,58	20.324,88-
48	24	+ Erträge aus internen Leistungsbeziehungen	0,00	0,00	0,00	0,00	0,00
58	25	- Aufwendungen aus internen Leistungsbeziehungen	0,00	0,00	0,00	0,00	0,00
	26	= Ergebnis (= Zeilen 23, 24, 25)	1.341.114,88-	9.100,00-	477.342,58-	468.242,58	20.324,88-

Teilergebnisrechnung¹ 2023

Monate: 1 bis 13

Produkt - 315200 - Immobilie Seniorenwohnanlage Schleswiger Chaussee (ehem. Eigenbetrieb Neue Heimat)

Nachrichtlich: Nettoabschreibungsaufwand		Ergebnis des Vorjahres in EUR	Fortge- schriebener Ansatz des Haushalts- jahres in EUR	Ist- Ergebnis des Haus- haltsjah- res in EUR	Vergleich Ansatz / Ist in EUR	
571+	+ bilanzielle Abschreibung auf immaterielle Vermögensgegenstände und Sachanlagen sowie auf geleistete Zuwendungen	142.599,81	85.300,00	85.228,32	71,68	
416+	- Erträge aus der Auflösung von Sonderposten aus Zuschüssen und Zuweisungen sowie für Beiträge	1.145,28-	1.200,00-	1.145,28-	54,72-	
437						
	= Nettoabschreibungsaufwand	141.454,53	84.100,00	84.083,04	16,96	

Teilergebnisrechnung¹ 2023

Monate: 1 bis 13

Produkt - 315210 - Seniorenwohnanlage "Neue Heimat Rendsburg gGmbH"

Ertrags- und Aufwandsarten			Ergebnis des Vorjahres in EUR	Fortge- schriebener Ansatz des Haushalts- jahres ² in EUR	Ist- Ergebnis des Haus- haltsjah- res in EUR	Vergleich Ansatz / Ist (Spalte 5 Spalte 6) in EUR	übertrage- ne Er- mächti- gungen ³ in EUR
1 ⁴	2 ⁵	3	4	5	6	7	8
40	1	Steuern und ähnliche Abgaben	0,00	0,00	0,00	0,00	- 0,00
41	2	+ Zuwendungen und allgemeine Umlagen	0,00	0,00	0,00	0,00	- 0,00
42	3	+ sonstige Transfererträge	0,00	0,00	0,00	0,00	- 0,00
43	4	+ öffentlich-rechtliche Leistungsentgelte	0,00	0,00	0,00	0,00	- 0,00
441, 442, 446	5	+ privatrechtliche Leistungsentgelte	0,00	0,00	0,00	0,00	- 0,00
448	6	+ Kostenerstattungen u. Kostenumlagen	0,00	0,00	0,00	0,00	- 0,00
45	7	+ sonstige Erträge	0,00	0,00	0,00	0,00	- 0,00
471	8	+ aktivierte Eigenleistungen	0,00	0,00	0,00	0,00	- 0,00
472	9	+ / - Bestandveränderungen	0,00	0,00	0,00	0,00	- 0,00
	10	= Erträge	0,00	0,00	0,00	0,00	-
50	11	Personalaufwendungen	0,00	0,00	0,00	0,00	0,00
51	12	+ Versorgungsaufwendungen	0,00	0,00	0,00	0,00	0,00
52	13	+ Aufwendungen für Sach- und Dienstleistungen	0,00	0,00	0,00	0,00	0,00
57	14	+ bilanzielle Abschreibungen	0,00	0,00	0,00	0,00	0,00
53	15	+ Transferaufwendungen	0,00	0,00	0,00	0,00	0,00
54	16	+ sonstige Aufwendungen	400.000,00	397.000,00	343.347,01	53.652,99	43.100,00
	17	davon Verfügungsmittel	0,00	0,00	0,00	0,00	0,00
	18	= Aufwendungen (= Zeilen 11 bis 16)	400.000,00	397.000,00	343.347,01	53.652,99	43.100,00
	19	= Ergebnis der laufenden Verwaltungstätigkeit (= Zeilen 10 / 18)	400.000,00-	397.000,00-	343.347,01-	53.652,99-	-
46	20	+ Finanzerträge	0,00	0,00	0,00	0,00	0,00
55	21	- Zinsen und sonstige Finanzaufwendungen ⁶	0,00	0,00	0,00	0,00	0,00
	22	= Finanzergebnis (= Zeilen 20 und 21)	0,00	0,00	0,00	0,00	0,00
	23	= Ergebnis vor Berücksichtigung der internen Leistungsbeziehungen (= Zeilen 19 und 22)	400.000,00-	397.000,00-	343.347,01-	53.652,99-	43.100,00-
48	24	+ Erträge aus internen Leistungsbeziehungen	0,00	0,00	0,00	0,00	0,00
58	25	- Aufwendungen aus internen Leistungsbeziehungen	0,00	0,00	0,00	0,00	0,00
	26	= Ergebnis (= Zeilen 23, 24, 25)	400.000,00-	397.000,00-	343.347,01-	53.652,99-	43.100,00-

Teilergebnisrechnung¹ 2023

Monate: 1 bis 13

Produkt - 315210 - Seniorenwohnanlage "Neue Heimat Rendsburg gGmbH"

Nachrichtlich: Nettoabschreibungsaufwand		Ergebnis des Vorjahres in EUR	Fortge- schriebener Ansatz des Haushalts- jahres in EUR	Ist- Ergebnis des Haus- haltsjah- res in EUR	Vergleich Ansatz / Ist in EUR	
571+	+ bilanzielle Abschreibung auf immaterielle Vermögensgegenstände und Sachanlagen sowie auf geleistete Zuwendungen	0,00	0,00	0,00	0,00	
416+	- Erträge aus der Auflösung von Sonderposten aus Zuschüssen und Zuweisungen sowie für Beiträge	0,00	0,00	0,00	0,00	
437						
	= Nettoabschreibungsaufwand	0,00	0,00	0,00	0,00	

Teilergebnisrechnung¹ 2023

Monate: 1 bis 13

Produkt - 315300 - Soziale Einrichtungen für Menschen mit Behinderungen (Statistik)

Ertrags- und Aufwandsarten			Ergebnis des Vorjahres in EUR	Fortge- schriebener Ansatz des Haushalts- jahres ² in EUR	Ist- Ergebnis des Haus- haltsjah- res in EUR	Vergleich Ansatz / Ist (Spalte 5 Spalte 6) in EUR	übertrage- ne Er- mächti- gungen ³ in EUR
1 ⁴	2 ⁵	3	4	5	6	7	8
40	1	Steuern und ähnliche Abgaben	0,00	0,00	0,00	0,00	- 0,00
41	2	+ Zuwendungen und allgemeine Umlagen	0,00	0,00	0,00	0,00	- 0,00
42	3	+ sonstige Transfererträge	0,00	0,00	0,00	0,00	- 0,00
43	4	+ öffentlich-rechtliche Leistungsentgelte	0,00	0,00	0,00	0,00	- 0,00
441, 442, 446	5	+ privatrechtliche Leistungsentgelte	0,00	0,00	0,00	0,00	- 0,00
448	6	+ Kostenerstattungen u. Kostenumlagen	0,00	0,00	0,00	0,00	- 0,00
45	7	+ sonstige Erträge	0,00	0,00	0,00	0,00	- 0,00
471	8	+ aktivierte Eigenleistungen	0,00	0,00	0,00	0,00	- 0,00
472	9	+ / - Bestandveränderungen	0,00	0,00	0,00	0,00	- 0,00
	10	= Erträge	0,00	0,00	0,00	0,00	-
50	11	Personalaufwendungen	0,00	0,00	0,00	0,00	0,00
51	12	+ Versorgungsaufwendungen	0,00	0,00	0,00	0,00	0,00
52	13	+ Aufwendungen für Sach- und Dienstleistungen	0,00	0,00	0,00	0,00	0,00
57	14	+ bilanzielle Abschreibungen	0,00	0,00	0,00	0,00	0,00
53	15	+ Transferaufwendungen	0,00	0,00	0,00	0,00	0,00
54	16	+ sonstige Aufwendungen	0,00	0,00	0,00	0,00	0,00
	17	davon Verfügungsmittel	0,00	0,00	0,00	0,00	0,00
	18	= Aufwendungen (= Zeilen 11 bis 16)	0,00	0,00	0,00	0,00	0,00
	19	= Ergebnis der laufenden Verwaltungstätigkeit (= Zeilen 10 / 18)	0,00	0,00	0,00	0,00	-
46	20	+ Finanzerträge	0,00	0,00	0,00	0,00	0,00
55	21	- Zinsen und sonstige Finanzaufwendungen ⁶	0,00	0,00	0,00	0,00	0,00
	22	= Finanzergebnis (= Zeilen 20 und 21)	0,00	0,00	0,00	0,00	0,00
	23	= Ergebnis vor Berücksichtigung der internen Leistungsbeziehungen (= Zeilen 19 und 22)	0,00	0,00	0,00	0,00	0,00
48	24	+ Erträge aus internen Leistungsbeziehungen	0,00	0,00	0,00	0,00	0,00
58	25	- Aufwendungen aus internen Leistungsbeziehungen	0,00	0,00	0,00	0,00	0,00
	26	= Ergebnis (= Zeilen 23, 24, 25)	0,00	0,00	0,00	0,00	0,00

Teilergebnisrechnung¹ 2023

Monate: 1 bis 13

Produkt - 315300 - Soziale Einrichtungen für Menschen mit Behinderungen (Statistik)

Nachrichtlich: Nettoabschreibungsaufwand		Ergebnis des Vorjahres in EUR	Fortge- schriebener Ansatz des Haushalts- jahres in EUR	Ist- Ergebnis des Haus- haltsjah- res in EUR	Vergleich Ansatz / Ist in EUR	
571+	+ bilanzielle Abschreibung auf immaterielle Vermögensgegenstände und Sachanlagen sowie auf geleistete Zuwendungen	0,00	0,00	0,00	0,00	
416+	- Erträge aus der Auflösung von Sonderposten aus Zuschüssen und Zuweisungen sowie für Beiträge	0,00	0,00	0,00	0,00	
437						
	= Nettoabschreibungsaufwand	0,00	0,00	0,00	0,00	

Teilergebnisrechnung¹ 2023

Monate: 1 bis 13

Produkt - 315400 - Obdachlosenunterkünfte und -hilfe

Ertrags- und Aufwandsarten			Ergebnis des Vorjahres in EUR	Fortge- schriebener Ansatz des Haushalts- jahres ² in EUR	Ist- Ergebnis des Haus- haltsjah- res in EUR	Vergleich Ansatz / Ist (Spalte 5 Spalte 6) in EUR	übertrage- ne Er- mächti- gungen ³ in EUR
1 ⁴	2 ⁵	3	4	5	6	7	8
40	1	Steuern und ähnliche Abgaben	0,00	0,00	0,00	0,00	- 0,00
41	2	+ Zuwendungen und allgemeine Umlagen	0,00	0,00	0,00	0,00	- 0,00
42	3	+ sonstige Transfererträge	0,00	0,00	0,00	0,00	- 0,00
43	4	+ öffentlich-rechtliche Leistungsentgelte	32.787,52	25.000,00	51.795,55	26.795,55-	- 0,00
441, 442, 446	5	+ privatrechtliche Leistungsentgelte	0,00	0,00	0,00	0,00	- 0,00
448	6	+ Kostenerstattungen u. Kostenumlagen	1.832,91	3.000,00	5.525,43	2.525,43-	- 0,00
45	7	+ sonstige Erträge	0,00	200,00	124,55	75,45	- 0,00
471	8	+ aktivierte Eigenleistungen	0,00	0,00	0,00	0,00	- 0,00
472	9	+ / - Bestandveränderungen	0,00	0,00	0,00	0,00	- 0,00
	10	= Erträge	34.620,43	28.200,00	57.445,53	29.245,53-	-
50	11	Personalaufwendungen	125.906,67	126.200,00	101.729,30	24.470,70	0,00
51	12	+ Versorgungsaufwendungen	0,00	0,00	0,00	0,00	0,00
52	13	+ Aufwendungen für Sach- und Dienstleistungen	62.157,38	105.864,81	71.465,52	34.399,29	0,00
57	14	+ bilanzielle Abschreibungen	124,55	0,00	28.469,78	28.469,78-	0,00
53	15	+ Transferaufwendungen	9.900,00	15.000,00	9.900,00	5.100,00	0,00
54	16	+ sonstige Aufwendungen	9.302,63	15.635,19	11.503,19	4.132,00	0,00
	17	davon Verfügungsmittel	0,00	0,00	0,00	0,00	0,00
	18	= Aufwendungen (= Zeilen 11 bis 16)	207.391,23	262.700,00	223.067,79	39.632,21	0,00
	19	= Ergebnis der laufenden Verwaltungstätigkeit (= Zeilen 10 / 18)	172.770,80-	234.500,00-	165.622,26-	68.877,74-	-
46	20	+ Finanzerträge	0,00	0,00	0,00	0,00	0,00
55	21	- Zinsen und sonstige Finanzaufwendungen ⁶	0,00	0,00	0,00	0,00	0,00
	22	= Finanzergebnis (= Zeilen 20 und 21)	0,00	0,00	0,00	0,00	0,00
	23	= Ergebnis vor Berücksichtigung der internen Leistungsbeziehungen (= Zeilen 19 und 22)	172.770,80-	234.500,00-	165.622,26-	68.877,74-	0,00
48	24	+ Erträge aus internen Leistungsbeziehungen	0,00	0,00	0,00	0,00	0,00
58	25	- Aufwendungen aus internen Leistungsbeziehungen	0,00	0,00	0,00	0,00	0,00
	26	= Ergebnis (= Zeilen 23, 24, 25)	172.770,80-	234.500,00-	165.622,26-	68.877,74-	0,00

Teilergebnisrechnung¹ 2023

Monate: 1 bis 13

Produkt - 315400 - Obdachlosenunterkünfte und -hilfe

Nachrichtlich: Nettoabschreibungsaufwand		Ergebnis des Vorjahres in EUR	Fortge- schriebener Ansatz des Haushalts- jahres in EUR	Ist- Ergebnis des Haus- haltsjah- res in EUR	Vergleich Ansatz / Ist in EUR	
571+	+ bilanzielle Abschreibung auf immaterielle Vermögensgegenstände und Sachanlagen sowie auf geleistete Zuwendungen	0,00	0,00	0,00	0,00	
416+	- Erträge aus der Auflösung von Sonderposten aus Zuschüssen und Zuweisungen sowie für Beiträge	0,00	0,00	0,00	0,00	
437						
	= Nettoabschreibungsaufwand	0,00	0,00	0,00	0,00	

Teilergebnisrechnung¹ 2023

Monate: 1 bis 13

Produkt - 315500 - Soziale Einrichtungen für Aussiedler und Ausländer

Ertrags- und Aufwandsarten			Ergebnis des Vorjahres in EUR	Fortge- schriebener Ansatz des Haushalts- jahres ² in EUR	Ist- Ergebnis des Haus- haltsjah- res in EUR	Vergleich Ansatz / Ist (Spalte 5 Spalte 6) in EUR	übertrage- ne Er- mächti- gungen ³ in EUR
1 ⁴	2 ⁵	3	4	5	6	7	8
40	1	Steuern und ähnliche Abgaben	0,00	0,00	0,00	0,00	- 0,00
41	2	+ Zuwendungen und allgemeine Umlagen	0,00	0,00	0,00	0,00	- 0,00
42	3	+ sonstige Transfererträge	0,00	0,00	0,00	0,00	- 0,00
43	4	+ öffentlich-rechtliche Leistungsentgelte	0,00	0,00	0,00	0,00	- 0,00
441, 442, 446	5	+ privatrechtliche Leistungsentgelte	0,00	0,00	0,00	0,00	- 0,00
448	6	+ Kostenerstattungen u. Kostenumlagen	0,00	0,00	0,00	0,00	- 0,00
45	7	+ sonstige Erträge	0,00	0,00	0,00	0,00	- 0,00
471	8	+ aktivierte Eigenleistungen	0,00	0,00	0,00	0,00	- 0,00
472	9	+ / - Bestandveränderungen	0,00	0,00	0,00	0,00	- 0,00
	10	= Erträge	0,00	0,00	0,00	0,00	-
50	11	Personalaufwendungen	0,00	0,00	0,00	0,00	0,00
51	12	+ Versorgungsaufwendungen	0,00	0,00	0,00	0,00	0,00
52	13	+ Aufwendungen für Sach- und Dienstleistungen	0,00	0,00	0,00	0,00	0,00
57	14	+ bilanzielle Abschreibungen	0,00	0,00	0,00	0,00	0,00
53	15	+ Transferaufwendungen	0,00	0,00	0,00	0,00	0,00
54	16	+ sonstige Aufwendungen	0,00	0,00	0,00	0,00	0,00
	17	davon Verfügungsmittel	0,00	0,00	0,00	0,00	0,00
	18	= Aufwendungen (= Zeilen 11 bis 16)	0,00	0,00	0,00	0,00	0,00
	19	= Ergebnis der laufenden Verwaltungstätigkeit (= Zeilen 10 / 18)	0,00	0,00	0,00	0,00	-
46	20	+ Finanzerträge	0,00	0,00	0,00	0,00	0,00
55	21	- Zinsen und sonstige Finanzaufwendungen ⁶	0,00	0,00	0,00	0,00	0,00
	22	= Finanzergebnis (= Zeilen 20 und 21)	0,00	0,00	0,00	0,00	0,00
	23	= Ergebnis vor Berücksichtigung der internen Leistungsbeziehungen (= Zeilen 19 und 22)	0,00	0,00	0,00	0,00	0,00
48	24	+ Erträge aus internen Leistungsbeziehungen	0,00	0,00	0,00	0,00	0,00
58	25	- Aufwendungen aus internen Leistungsbeziehungen	0,00	0,00	0,00	0,00	0,00
	26	= Ergebnis (= Zeilen 23, 24, 25)	0,00	0,00	0,00	0,00	0,00

Teilergebnisrechnung¹ 2023

Monate: 1 bis 13

Produkt - 315500 - Soziale Einrichtungen für Aussiedler und Ausländer

Nachrichtlich: Nettoabschreibungsaufwand		Ergebnis des Vorjahres in EUR	Fortge- schriebener Ansatz des Haushalts- jahres in EUR	Ist- Ergebnis des Haus- haltsjah- res in EUR	Vergleich Ansatz / Ist in EUR	
571+	+ bilanzielle Abschreibung auf immaterielle Vermögensgegenstände und Sachanlagen sowie auf geleistete Zuwendungen	0,00	0,00	0,00	0,00	
416+	- Erträge aus der Auflösung von Sonderposten aus Zuschüssen und Zuweisungen sowie für Beiträge	0,00	0,00	0,00	0,00	
437						
	= Nettoabschreibungsaufwand	0,00	0,00	0,00	0,00	

Teilergebnisrechnung¹ 2023

Monate: 1 bis 13

Produkt - 315600 - Andere soziale Einrichtungen

Ertrags- und Aufwandsarten			Ergebnis des Vorjahres in EUR	Fortge- schriebener Ansatz des Haushalts- jahres ² in EUR	Ist- Ergebnis des Haus- haltsjah- res in EUR	Vergleich Ansatz / Ist (Spalte 5 Spalte 6) in EUR	übertrage- ne Er- mächti- gungen ³ in EUR
1 ⁴	2 ⁵	3	4	5	6	7	8
40	1	Steuern und ähnliche Abgaben	0,00	0,00	0,00	0,00	- 0,00
41	2	+ Zuwendungen und allgemeine Umlagen	0,00	0,00	0,00	0,00	- 0,00
42	3	+ sonstige Transfererträge	0,00	0,00	0,00	0,00	- 0,00
43	4	+ öffentlich-rechtliche Leistungsentgelte	0,00	0,00	0,00	0,00	- 0,00
441, 442, 446	5	+ privatrechtliche Leistungsentgelte	0,00	0,00	0,00	0,00	- 0,00
448	6	+ Kostenerstattungen u. Kostenumlagen	0,00	0,00	0,00	0,00	- 0,00
45	7	+ sonstige Erträge	0,00	0,00	0,00	0,00	- 0,00
471	8	+ aktivierte Eigenleistungen	0,00	0,00	0,00	0,00	- 0,00
472	9	+ / - Bestandsveränderungen	0,00	0,00	0,00	0,00	- 0,00
	10	= Erträge	0,00	0,00	0,00	0,00	-
50	11	Personalaufwendungen	0,00	0,00	0,00	0,00	0,00
51	12	+ Versorgungsaufwendungen	0,00	0,00	0,00	0,00	0,00
52	13	+ Aufwendungen für Sach- und Dienstleistungen	0,00	0,00	0,00	0,00	0,00
57	14	+ bilanzielle Abschreibungen	0,00	0,00	0,00	0,00	0,00
53	15	+ Transferaufwendungen	0,00	0,00	0,00	0,00	0,00
54	16	+ sonstige Aufwendungen	0,00	0,00	0,00	0,00	0,00
	17	davon Verfügungsmittel	0,00	0,00	0,00	0,00	0,00
	18	= Aufwendungen (= Zeilen 11 bis 16)	0,00	0,00	0,00	0,00	0,00
	19	= Ergebnis der laufenden Verwaltungstätigkeit (= Zeilen 10 / 18)	0,00	0,00	0,00	0,00	-
46	20	+ Finanzerträge	0,00	0,00	0,00	0,00	0,00
55	21	- Zinsen und sonstige Finanzaufwendungen ⁶	0,00	0,00	0,00	0,00	0,00
	22	= Finanzergebnis (= Zeilen 20 und 21)	0,00	0,00	0,00	0,00	0,00
	23	= Ergebnis vor Berücksichtigung der internen Leistungsbeziehungen (= Zeilen 19 und 22)	0,00	0,00	0,00	0,00	0,00
48	24	+ Erträge aus internen Leistungsbeziehungen	0,00	0,00	0,00	0,00	0,00
58	25	- Aufwendungen aus internen Leistungsbeziehungen	0,00	0,00	0,00	0,00	0,00
	26	= Ergebnis (= Zeilen 23, 24, 25)	0,00	0,00	0,00	0,00	0,00

Teilergebnisrechnung¹ 2023

Monate: 1 bis 13

Produkt - 315600 - Andere soziale Einrichtungen

Nachrichtlich: Nettoabschreibungsaufwand		Ergebnis des Vorjahres in EUR	Fortge- schriebener Ansatz des Haushalts- jahres in EUR	Ist- Ergebnis des Haus- haltsjah- res in EUR	Vergleich Ansatz / Ist in EUR	
571+	+ bilanzielle Abschreibung auf immaterielle Vermögensgegenstände und Sachanlagen sowie auf geleistete Zuwendungen	0,00	0,00	0,00	0,00	
416+	- Erträge aus der Auflösung von Sonderposten aus Zuschüssen und Zuweisungen sowie für Beiträge	0,00	0,00	0,00	0,00	
437						
	= Nettoabschreibungsaufwand	0,00	0,00	0,00	0,00	

Teilergebnisrechnung¹ 2023

Monate: 1 bis 13

Produkt - 331000 - Förderung der Wohlfahrtspflege

Ertrags- und Aufwandsarten			Ergebnis des Vorjahres in EUR	Fortge- schriebener Ansatz des Haushalts- jahres ² in EUR	Ist- Ergebnis des Haus- haltsjah- res in EUR	Vergleich Ansatz / Ist (Spalte 5 Spalte 6) in EUR	übertrage- ne Er- mächti- gungen ³ in EUR
1 ⁴	2 ⁵	3	4	5	6	7	8
40	1	Steuern und ähnliche Abgaben	0,00	0,00	0,00	0,00	- 0,00
41	2	+ Zuwendungen und allgemeine Umlagen	0,00	0,00	0,00	0,00	- 0,00
42	3	+ sonstige Transfererträge	0,00	0,00	0,00	0,00	- 0,00
43	4	+ öffentlich-rechtliche Leistungsentgelte	0,00	0,00	0,00	0,00	- 0,00
441, 442, 446	5	+ privatrechtliche Leistungsentgelte	0,00	0,00	0,00	0,00	- 0,00
448	6	+ Kostenerstattungen u. Kostenumlagen	0,00	0,00	0,00	0,00	- 0,00
45	7	+ sonstige Erträge	0,00	0,00	0,00	0,00	- 0,00
471	8	+ aktivierte Eigenleistungen	0,00	0,00	0,00	0,00	- 0,00
472	9	+ / - Bestandsveränderungen	0,00	0,00	0,00	0,00	- 0,00
	10	= Erträge	0,00	0,00	0,00	0,00	-
50	11	Personalaufwendungen	0,00	0,00	0,00	0,00	0,00
51	12	+ Versorgungsaufwendungen	0,00	0,00	0,00	0,00	0,00
52	13	+ Aufwendungen für Sach- und Dienstleistungen	0,00	0,00	0,00	0,00	0,00
57	14	+ bilanzielle Abschreibungen	0,00	0,00	0,00	0,00	0,00
53	15	+ Transferaufwendungen	36.630,00	43.300,00	36.476,00	6.824,00	0,00
54	16	+ sonstige Aufwendungen	0,00	0,00	0,00	0,00	0,00
	17	davon Verfügungsmittel	0,00	0,00	0,00	0,00	0,00
	18	= Aufwendungen (= Zeilen 11 bis 16)	36.630,00	43.300,00	36.476,00	6.824,00	0,00
	19	= Ergebnis der laufenden Verwaltungstätigkeit (= Zeilen 10 / 18)	36.630,00-	43.300,00-	36.476,00-	6.824,00-	-
46	20	+ Finanzerträge	0,00	500,00	0,00	500,00	0,00
55	21	- Zinsen und sonstige Finanzaufwendungen ⁶	0,00	0,00	0,00	0,00	0,00
	22	= Finanzergebnis (= Zeilen 20 und 21)	0,00	500,00	0,00	500,00	0,00
	23	= Ergebnis vor Berücksichtigung der internen Leistungsbeziehungen (= Zeilen 19 und 22)	36.630,00-	42.800,00-	36.476,00-	6.324,00-	0,00
48	24	+ Erträge aus internen Leistungsbeziehungen	0,00	0,00	0,00	0,00	0,00
58	25	- Aufwendungen aus internen Leistungsbeziehungen	0,00	0,00	0,00	0,00	0,00
	26	= Ergebnis (= Zeilen 23, 24, 25)	36.630,00-	42.800,00-	36.476,00-	6.324,00-	0,00

Teilergebnisrechnung¹ 2023

Monate: 1 bis 13

Produkt - 331000 - Förderung der Wohlfahrtspflege

Nachrichtlich: Nettoabschreibungsaufwand		Ergebnis des Vorjahres in EUR	Fortge- schriebener Ansatz des Haushalts- jahres in EUR	Ist- Ergebnis des Haus- haltsjah- res in EUR	Vergleich Ansatz / Ist in EUR	
571+	+ bilanzielle Abschreibung auf immaterielle Vermögensgegenstände und Sachanlagen sowie auf geleistete Zuwendungen	0,00	0,00	0,00	0,00	
416+	- Erträge aus der Auflösung von Sonderposten aus Zuschüssen und Zuweisungen sowie für Beiträge	0,00	0,00	0,00	0,00	
437						
	= Nettoabschreibungsaufwand	0,00	0,00	0,00	0,00	

Teilergebnisrechnung¹ 2023

Monate: 1 bis 13

Produkt - 362100 - Außerschulische Jugendbildung

Ertrags- und Aufwandsarten			Ergebnis des Vorjahres in EUR	Fortge- schriebener Ansatz des Haushalts- jahres ² in EUR	Ist- Ergebnis des Haus- haltsjah- res in EUR	Vergleich Ansatz / Ist (Spalte 5 Spalte 6) in EUR	übertrage- ne Er- mächti- gungen ³ in EUR
1 ⁴	2 ⁵	3	4	5	6	7	8
40	1	Steuern und ähnliche Abgaben	0,00	0,00	0,00	0,00	- 0,00
41	2	+ Zuwendungen und allgemeine Umlagen	0,00	0,00	0,00	0,00	- 0,00
42	3	+ sonstige Transfererträge	0,00	0,00	0,00	0,00	- 0,00
43	4	+ öffentlich-rechtliche Leistungsentgelte	0,00	0,00	0,00	0,00	- 0,00
441, 442, 446	5	+ privatrechtliche Leistungsentgelte	0,00	0,00	0,00	0,00	- 0,00
448	6	+ Kostenerstattungen u. Kostenumlagen	0,00	0,00	0,00	0,00	- 0,00
45	7	+ sonstige Erträge	0,00	0,00	0,00	0,00	- 0,00
471	8	+ aktivierte Eigenleistungen	0,00	0,00	0,00	0,00	- 0,00
472	9	+ / - Bestandveränderungen	0,00	0,00	0,00	0,00	- 0,00
	10	= Erträge	0,00	0,00	0,00	0,00	-
50	11	Personalaufwendungen	0,00	0,00	0,00	0,00	0,00
51	12	+ Versorgungsaufwendungen	0,00	0,00	0,00	0,00	0,00
52	13	+ Aufwendungen für Sach- und Dienstleistungen	0,00	5.000,00	257,36	4.742,64	0,00
57	14	+ bilanzielle Abschreibungen	294,48	300,00	294,48	5,52	0,00
53	15	+ Transferaufwendungen	0,00	600,00	600,00	0,00	0,00
54	16	+ sonstige Aufwendungen	289.299,93	662.900,00	560.339,23	102.560,77	0,00
	17	davon Verfügungsmittel	0,00	0,00	0,00	0,00	0,00
	18	= Aufwendungen (= Zeilen 11 bis 16)	289.594,41	668.800,00	561.491,07	107.308,93	0,00
	19	= Ergebnis der laufenden Verwaltungstätigkeit (= Zeilen 10 / 18)	289.594,41-	668.800,00-	561.491,07-	107.308,93-	-
46	20	+ Finanzerträge	0,00	0,00	0,00	0,00	0,00
55	21	- Zinsen und sonstige Finanzaufwendungen ⁶	0,00	0,00	0,00	0,00	0,00
	22	= Finanzergebnis (= Zeilen 20 und 21)	0,00	0,00	0,00	0,00	0,00
	23	= Ergebnis vor Berücksichtigung der internen Leistungsbeziehungen (= Zeilen 19 und 22)	289.594,41-	668.800,00-	561.491,07-	107.308,93-	0,00
48	24	+ Erträge aus internen Leistungsbeziehungen	0,00	0,00	0,00	0,00	0,00
58	25	- Aufwendungen aus internen Leistungsbeziehungen	0,00	0,00	0,00	0,00	0,00
	26	= Ergebnis (= Zeilen 23, 24, 25)	289.594,41-	668.800,00-	561.491,07-	107.308,93-	0,00

Teilergebnisrechnung¹ 2023

Monate: 1 bis 13

Produkt - 362100 - Außerschulische Jugendbildung

Nachrichtlich: Nettoabschreibungsaufwand		Ergebnis des Vorjahres in EUR	Fortge- schriebener Ansatz des Haushalts- jahres in EUR	Ist- Ergebnis des Haus- haltsjah- res in EUR	Vergleich Ansatz / Ist in EUR	
571+	+ bilanzielle Abschreibung auf immaterielle Vermögensgegenstände und Sachanlagen sowie auf geleistete Zuwendungen	294,48	300,00	294,48	5,52	
416+	- Erträge aus der Auflösung von Sonderposten aus Zuschüssen und Zuweisungen sowie für Beiträge	0,00	0,00	0,00	0,00	
437						
	= Nettoabschreibungsaufwand	294,48	300,00	294,48	5,52	

Teilergebnisrechnung¹ 2023

Monate: 1 bis 13

Produkt - 362200 - Kinder- und Jugendberufshilfe

Ertrags- und Aufwandsarten			Ergebnis des Vorjahres in EUR	Fortge- schriebener Ansatz des Haushalts- jahres ² in EUR	Ist- Ergebnis des Haus- haltsjah- res in EUR	Vergleich Ansatz / Ist (Spalte 5 Spalte 6) in EUR	übertrage- ne Er- mächti- gungen ³ in EUR
1 ⁴	2 ⁵	3	4	5	6	7	8
40	1	Steuern und ähnliche Abgaben	0,00	0,00	0,00	0,00	- 0,00
41	2	+ Zuwendungen und allgemeine Umlagen	0,00	13.000,00	5.679,49	7.320,51	- 0,00
42	3	+ sonstige Transfererträge	0,00	0,00	0,00	0,00	- 0,00
43	4	+ öffentlich-rechtliche Leistungsentgelte	0,00	18.800,00	1.127,20	17.672,80	- 0,00
441, 442, 446	5	+ privatrechtliche Leistungsentgelte	0,00	0,00	0,00	0,00	- 0,00
448	6	+ Kostenerstattungen u. Kostenumlagen	0,00	0,00	0,00	0,00	- 0,00
45	7	+ sonstige Erträge	0,00	0,00	0,00	0,00	- 0,00
471	8	+ aktivierte Eigenleistungen	0,00	0,00	0,00	0,00	- 0,00
472	9	+ / - Bestandsveränderungen	0,00	0,00	0,00	0,00	- 0,00
	10	= Erträge	0,00	31.800,00	6.806,69	24.993,31	-
50	11	Personalaufwendungen	0,00	0,00	0,00	0,00	0,00
51	12	+ Versorgungsaufwendungen	0,00	0,00	0,00	0,00	0,00
52	13	+ Aufwendungen für Sach- und Dienstleistungen	34.299,58	58.700,00	33.925,13	24.774,87	0,00
57	14	+ bilanzielle Abschreibungen	128,29	0,00	1.279,14	1.279,14-	0,00
53	15	+ Transferaufwendungen	906,50	2.800,00	602,00	2.198,00	0,00
54	16	+ sonstige Aufwendungen	0,00	0,00	0,00	0,00	0,00
	17	davon Verfügungsmittel	0,00	0,00	0,00	0,00	0,00
	18	= Aufwendungen (= Zeilen 11 bis 16)	35.334,37	61.500,00	35.806,27	25.693,73	0,00
	19	= Ergebnis der laufenden Verwaltungstätigkeit (= Zeilen 10 / 18)	35.334,37-	29.700,00-	28.999,58-	700,42-	-
46	20	+ Finanzerträge	0,00	0,00	0,00	0,00	0,00
55	21	- Zinsen und sonstige Finanzaufwendungen ⁶	0,00	0,00	0,00	0,00	0,00
	22	= Finanzergebnis (= Zeilen 20 und 21)	0,00	0,00	0,00	0,00	0,00
	23	= Ergebnis vor Berücksichtigung der internen Leistungsbeziehungen (= Zeilen 19 und 22)	35.334,37-	29.700,00-	28.999,58-	700,42-	0,00
48	24	+ Erträge aus internen Leistungsbeziehungen	0,00	0,00	0,00	0,00	0,00
58	25	- Aufwendungen aus internen Leistungsbeziehungen	0,00	0,00	0,00	0,00	0,00
	26	= Ergebnis (= Zeilen 23, 24, 25)	35.334,37-	29.700,00-	28.999,58-	700,42-	0,00

Teilergebnisrechnung¹ 2023

Monate: 1 bis 13

Produkt - 362200 - Kinder- und Jugendberufshilfe

Nachrichtlich: Nettoabschreibungsaufwand		Ergebnis des Vorjahres in EUR	Fortge- schriebener Ansatz des Haushalts- jahres in EUR	Ist- Ergebnis des Haus- haltsjah- res in EUR	Vergleich Ansatz / Ist in EUR	
571+	+ bilanzielle Abschreibung auf immaterielle Vermögensgegenstände und Sachanlagen sowie auf geleistete Zuwendungen	128,29	0,00	1.279,14	1.279,14-	
416+	- Erträge aus der Auflösung von Sonderposten aus Zuschüssen und Zuweisungen sowie für Beiträge	0,00	0,00	5.679,49-	5.679,49	
	= Nettoabschreibungsaufwand	128,29	0,00	4.400,35-	4.400,35	

Teilergebnisrechnung¹ 2023

Monate: 1 bis 13

Produkt - 363120 - Erzieherischer Kinder- und Jugendschutz

Ertrags- und Aufwandsarten			Ergebnis des Vorjahres in EUR	Fortge- schriebener Ansatz des Haushalts- jahres ² in EUR	Ist- Ergebnis des Haus- haltsjah- res in EUR	Vergleich Ansatz / Ist (Spalte 5 Spalte 6) in EUR	übertrage- ne Er- mächti- gungen ³ in EUR
1 ⁴	2 ⁵	3	4	5	6	7	8
40	1	Steuern und ähnliche Abgaben	0,00	0,00	0,00	0,00	- 0,00
41	2	+ Zuwendungen und allgemeine Umlagen	0,00	0,00	0,00	0,00	- 0,00
42	3	+ sonstige Transfererträge	0,00	0,00	0,00	0,00	- 0,00
43	4	+ öffentlich-rechtliche Leistungsentgelte	0,00	0,00	0,00	0,00	- 0,00
441, 442, 446	5	+ privatrechtliche Leistungsentgelte	0,00	0,00	0,00	0,00	- 0,00
448	6	+ Kostenerstattungen u. Kostenumlagen	0,00	0,00	0,00	0,00	- 0,00
45	7	+ sonstige Erträge	0,00	0,00	0,00	0,00	- 0,00
471	8	+ aktivierte Eigenleistungen	0,00	0,00	0,00	0,00	- 0,00
472	9	+ / - Bestandveränderungen	0,00	0,00	0,00	0,00	- 0,00
	10	= Erträge	0,00	0,00	0,00	0,00	-
50	11	Personalaufwendungen	0,00	0,00	0,00	0,00	0,00
51	12	+ Versorgungsaufwendungen	0,00	0,00	0,00	0,00	0,00
52	13	+ Aufwendungen für Sach- und Dienstleistungen	9.244,60	17.800,00	6.934,00	10.866,00	0,00
57	14	+ bilanzielle Abschreibungen	25.000,02	25.100,00	25.000,02	99,98	0,00
53	15	+ Transferaufwendungen	0,00	0,00	0,00	0,00	0,00
54	16	+ sonstige Aufwendungen	32.240,00	36.200,00	25.564,60	10.635,40	0,00
	17	davon Verfügungsmittel	0,00	0,00	0,00	0,00	0,00
	18	= Aufwendungen (= Zeilen 11 bis 16)	66.484,62	79.100,00	57.498,62	21.601,38	0,00
	19	= Ergebnis der laufenden Verwaltungstätigkeit (= Zeilen 10 / 18)	66.484,62-	79.100,00-	57.498,62-	21.601,38-	-
46	20	+ Finanzerträge	0,00	0,00	0,00	0,00	0,00
55	21	- Zinsen und sonstige Finanzaufwendungen ⁶	0,00	0,00	0,00	0,00	0,00
	22	= Finanzergebnis (= Zeilen 20 und 21)	0,00	0,00	0,00	0,00	0,00
	23	= Ergebnis vor Berücksichtigung der internen Leistungsbeziehungen (= Zeilen 19 und 22)	66.484,62-	79.100,00-	57.498,62-	21.601,38-	0,00
48	24	+ Erträge aus internen Leistungsbeziehungen	0,00	0,00	0,00	0,00	0,00
58	25	- Aufwendungen aus internen Leistungsbeziehungen	0,00	0,00	0,00	0,00	0,00
	26	= Ergebnis (= Zeilen 23, 24, 25)	66.484,62-	79.100,00-	57.498,62-	21.601,38-	0,00

Teilergebnisrechnung¹ 2023

Monate: 1 bis 13

Produkt - 363120 - Erzieherischer Kinder- und Jugendschutz

Nachrichtlich: Nettoabschreibungsaufwand		Ergebnis des Vorjahres in EUR	Fortge- schriebener Ansatz des Haushalts- jahres in EUR	Ist- Ergebnis des Haus- haltsjah- res in EUR	Vergleich Ansatz / Ist in EUR	
571+	+ bilanzielle Abschreibung auf immaterielle Vermögensgegenstände und Sachanlagen sowie auf geleistete Zuwendungen	25.000,02	25.100,00	25.000,02	99,98	
416+	- Erträge aus der Auflösung von Sonderposten aus Zuschüssen und Zuweisungen sowie für Beiträge	0,00	0,00	0,00	0,00	
437						
	= Nettoabschreibungsaufwand	25.000,02	25.100,00	25.000,02	99,98	

Teilergebnisrechnung¹ 2023

Monate: 1 bis 13

Produkt - 363122 - Projekt "Jugend stärken im Quartier"

Ertrags- und Aufwandsarten			Ergebnis des Vorjahres in EUR	Fortge- schriebener Ansatz des Haushalts- jahres ² in EUR	Ist- Ergebnis des Haus- haltsjah- res in EUR	Vergleich Ansatz / Ist (Spalte 5 Spalte 6) in EUR	übertrage- ne Er- mächti- gungen ³ in EUR
1 ⁴	2 ⁵	3	4	5	6	7	8
40	1	Steuern und ähnliche Abgaben	0,00	0,00	0,00	0,00	- 0,00
41	2	+ Zuwendungen und allgemeine Umlagen	171.179,39	0,00	54.264,22	54.264,22-	- 0,00
42	3	+ sonstige Transfererträge	0,00	0,00	0,00	0,00	- 0,00
43	4	+ öffentlich-rechtliche Leistungsentgelte	0,00	0,00	0,00	0,00	- 0,00
441, 442, 446	5	+ privatrechtliche Leistungsentgelte	0,00	0,00	0,00	0,00	- 0,00
448	6	+ Kostenerstattungen u. Kostenumlagen	0,00	0,00	0,00	0,00	- 0,00
45	7	+ sonstige Erträge	0,00	0,00	0,00	0,00	- 0,00
471	8	+ aktivierte Eigenleistungen	0,00	0,00	0,00	0,00	- 0,00
472	9	+ / - Bestandveränderungen	0,00	0,00	0,00	0,00	- 0,00
	10	= Erträge	171.179,39	0,00	54.264,22	54.264,22-	-
50	11	Personalaufwendungen	195.064,45	195.300,00	202.958,95	7.658,95-	0,00
51	12	+ Versorgungsaufwendungen	0,00	0,00	0,00	0,00	0,00
52	13	+ Aufwendungen für Sach- und Dienstleistungen	1.479,25	0,00	0,00	0,00	0,00
57	14	+ bilanzielle Abschreibungen	163,62	200,00	163,62	36,38	0,00
53	15	+ Transferaufwendungen	0,00	0,00	0,00	0,00	0,00
54	16	+ sonstige Aufwendungen	203.206,29	0,00	0,00	0,00	0,00
	17	davon Verfügungsmittel	0,00	0,00	0,00	0,00	0,00
	18	= Aufwendungen (= Zeilen 11 bis 16)	399.913,61	195.500,00	203.122,57	7.622,57-	0,00
	19	= Ergebnis der laufenden Verwaltungstätigkeit (= Zeilen 10 / 18)	228.734,22-	195.500,00-	148.858,35-	46.641,65-	-
46	20	+ Finanzerträge	0,00	0,00	0,00	0,00	0,00
55	21	- Zinsen und sonstige Finanzaufwendungen ⁶	0,00	0,00	0,00	0,00	0,00
	22	= Finanzergebnis (= Zeilen 20 und 21)	0,00	0,00	0,00	0,00	0,00
	23	= Ergebnis vor Berücksichtigung der internen Leistungsbeziehungen (= Zeilen 19 und 22)	228.734,22-	195.500,00-	148.858,35-	46.641,65-	0,00
48	24	+ Erträge aus internen Leistungsbeziehungen	0,00	0,00	0,00	0,00	0,00
58	25	- Aufwendungen aus internen Leistungsbeziehungen	0,00	0,00	0,00	0,00	0,00
	26	= Ergebnis (= Zeilen 23, 24, 25)	228.734,22-	195.500,00-	148.858,35-	46.641,65-	0,00

Teilergebnisrechnung¹ 2023

Monate: 1 bis 13

Produkt - 363122 - Projekt "Jugend stärken im Quartier"

Nachrichtlich: Nettoabschreibungsaufwand		Ergebnis des Vorjahres in EUR	Fortge- schriebener Ansatz des Haushalts- jahres in EUR	Ist- Ergebnis des Haus- haltsjah- res in EUR	Vergleich Ansatz / Ist in EUR	
571+	+ bilanzielle Abschreibung auf immaterielle Vermögensgegenstände und Sachanlagen sowie auf geleistete Zuwendungen	163,62	200,00	163,62	36,38	
416+	- Erträge aus der Auflösung von Sonderposten aus Zuschüssen und Zuweisungen sowie für Beiträge	0,00	0,00	0,00	0,00	
437						
	= Nettoabschreibungsaufwand	163,62	200,00	163,62	36,38	

Teilergebnisrechnung¹ 2023

Monate: 1 bis 13

Produkt - 365000 - Kindertagesstätten allgemein

Ertrags- und Aufwandsarten			Ergebnis des Vorjahres in EUR	Fortge- schriebener Ansatz des Haushalts- jahres ² in EUR	Ist- Ergebnis des Haus- haltsjah- res in EUR	Vergleich Ansatz / Ist (Spalte 5 Spalte 6) in EUR	übertrage- ne Er- mächti- gungen ³ in EUR
1 ⁴	2 ⁵	3	4	5	6	7	8
40	1	Steuern und ähnliche Abgaben	0,00	0,00	0,00	0,00	- 0,00
41	2	+ Zuwendungen und allgemeine Umlagen	0,00	0,00	0,00	0,00	- 0,00
42	3	+ sonstige Transfererträge	0,00	0,00	0,00	0,00	- 0,00
43	4	+ öffentlich-rechtliche Leistungsentgelte	0,00	0,00	0,00	0,00	- 0,00
441, 442, 446	5	+ privatrechtliche Leistungsentgelte	0,00	0,00	0,00	0,00	- 0,00
448	6	+ Kostenerstattungen u. Kostenumlagen	6.046.349,99	10.500.000,00	7.199.543,45	3.300.456,55	- 0,00
45	7	+ sonstige Erträge	0,00	100,00	0,00	100,00	- 0,00
471	8	+ aktivierte Eigenleistungen	0,00	0,00	0,00	0,00	- 0,00
472	9	+ / - Bestandveränderungen	0,00	0,00	0,00	0,00	- 0,00
	10	= Erträge	6.046.349,99	10.500.100,00	7.199.543,45	3.300.556,55	-
50	11	Personalaufwendungen	144.396,03	191.100,00	199.038,76	7.938,76-	0,00
51	12	+ Versorgungsaufwendungen	0,00	0,00	0,00	0,00	0,00
52	13	+ Aufwendungen für Sach- und Dienstleistungen	18.224,00	20.000,00	19.900,00	100,00	0,00
57	14	+ bilanzielle Abschreibungen	141.922,21	161.700,00	196.367,05	34.667,05-	0,00
53	15	+ Transferaufwendungen	85.655,09	147.915,91	147.915,91	0,00	0,00
54	16	+ sonstige Aufwendungen	9.816.429,54	14.761.184,09	10.985.478,83	3.775.705,26	155.000,00
	17	davon Verfügungsmittel	0,00	0,00	0,00	0,00	0,00
	18	= Aufwendungen (= Zeilen 11 bis 16)	10.206.626,87	15.281.900,00	11.548.700,55	3.733.199,45	155.000,00
	19	= Ergebnis der laufenden Verwaltungstätigkeit (= Zeilen 10 / 18)	4.160.276,88-	4.781.800,00-	4.349.157,10-	432.642,90-	-
46	20	+ Finanzerträge	0,00	0,00	0,00	0,00	0,00
55	21	- Zinsen und sonstige Finanzaufwendungen ⁶	0,00	0,00	0,00	0,00	0,00
	22	= Finanzergebnis (= Zeilen 20 und 21)	0,00	0,00	0,00	0,00	0,00
	23	= Ergebnis vor Berücksichtigung der internen Leistungsbeziehungen (= Zeilen 19 und 22)	4.160.276,88-	4.781.800,00-	4.349.157,10-	432.642,90-	155.000,00-
48	24	+ Erträge aus internen Leistungsbeziehungen	0,00	0,00	0,00	0,00	0,00
58	25	- Aufwendungen aus internen Leistungsbeziehungen	0,00	0,00	0,00	0,00	0,00
	26	= Ergebnis (= Zeilen 23, 24, 25)	4.160.276,88-	4.781.800,00-	4.349.157,10-	432.642,90-	155.000,00-

Teilergebnisrechnung¹ 2023

Monate: 1 bis 13

Produkt - 365000 - Kindertagesstätten allgemein

Nachrichtlich: Nettoabschreibungsaufwand		Ergebnis des Vorjahres in EUR	Fortge- schriebener Ansatz des Haushalts- jahres in EUR	Ist- Ergebnis des Haus- haltsjah- res in EUR	Vergleich Ansatz / Ist in EUR	
571+	+ bilanzielle Abschreibung auf immaterielle Vermögensgegenstände und Sachanlagen sowie auf geleistete Zuwendungen	141.922,21	161.700,00	196.367,05	34.667,05-	
416+	- Erträge aus der Auflösung von Sonderposten aus Zuschüssen und Zuweisungen sowie für Beiträge	0,00	0,00	0,00	0,00	
437						
	= Nettoabschreibungsaufwand	141.922,21	161.700,00	196.367,05	34.667,05-	

Teilergebnisrechnung¹ 2023

Monate: 1 bis 13

Produkt - 365100 - Kindertagesstätte Rendsburg-Neuwerk

Ertrags- und Aufwandsarten			Ergebnis des Vorjahres in EUR	Fortge- schriebener Ansatz des Haushalts- jahres ² in EUR	Ist- Ergebnis des Haus- haltsjah- res in EUR	Vergleich Ansatz / Ist (Spalte 5 Spalte 6) in EUR	übertrage- ne Er- mächti- gungen ³ in EUR
1 ⁴	2 ⁵	3	4	5	6	7	8
40	1	Steuern und ähnliche Abgaben	0,00	0,00	0,00	0,00	- 0,00
41	2	+ Zuwendungen und allgemeine Umlagen	1.179.565,89	1.195.300,00	1.140.068,63	55.231,37	- 0,00
42	3	+ sonstige Transfererträge	0,00	0,00	0,00	0,00	- 0,00
43	4	+ öffentlich-rechtliche Leistungsentgelte	195.143,97	195.100,00	193.135,04	1.964,96	- 0,00
441, 442, 446	5	+ privatrechtliche Leistungsentgelte	0,00	0,00	0,00	0,00	- 0,00
448	6	+ Kostenerstattungen u. Kostenumlagen	87.534,02	75.100,00	92.725,58	17.625,58-	- 0,00
45	7	+ sonstige Erträge	0,00	100,00	0,00	100,00	- 0,00
471	8	+ aktivierte Eigenleistungen	0,00	0,00	0,00	0,00	- 0,00
472	9	+ / - Bestandveränderungen	0,00	0,00	0,00	0,00	- 0,00
	10	= Erträge	1.462.243,88	1.465.600,00	1.425.929,25	39.670,75	-
50	11	Personalaufwendungen	1.347.604,37	1.411.000,00	1.455.447,58	44.447,58-	0,00
51	12	+ Versorgungsaufwendungen	0,00	0,00	0,00	0,00	0,00
52	13	+ Aufwendungen für Sach- und Dienstleistungen	145.611,05	196.312,82	190.826,08	5.486,74	5.522,14
57	14	+ bilanzielle Abschreibungen	34.214,80	33.900,00	34.501,39	601,39-	0,00
53	15	+ Transferaufwendungen	0,00	0,00	0,00	0,00	0,00
54	16	+ sonstige Aufwendungen	18.366,47	18.387,18	13.549,04	4.838,14	0,00
	17	davon Verfügungsmittel	0,00	0,00	0,00	0,00	0,00
	18	= Aufwendungen (= Zeilen 11 bis 16)	1.545.796,69	1.659.600,00	1.694.324,09	34.724,09-	5.522,14
	19	= Ergebnis der laufenden Verwaltungstätigkeit (= Zeilen 10 / 18)	83.552,81-	194.000,00-	268.394,84-	74.394,84	-
46	20	+ Finanzerträge	0,00	0,00	0,00	0,00	0,00
55	21	- Zinsen und sonstige Finanzaufwendungen ⁶	0,00	0,00	0,00	0,00	0,00
	22	= Finanzergebnis (= Zeilen 20 und 21)	0,00	0,00	0,00	0,00	0,00
	23	= Ergebnis vor Berücksichtigung der internen Leistungsbeziehungen (= Zeilen 19 und 22)	83.552,81-	194.000,00-	268.394,84-	74.394,84	5.522,14-
48	24	+ Erträge aus internen Leistungsbeziehungen	0,00	0,00	0,00	0,00	0,00
58	25	- Aufwendungen aus internen Leistungsbeziehungen	0,00	0,00	0,00	0,00	0,00
	26	= Ergebnis (= Zeilen 23, 24, 25)	83.552,81-	194.000,00-	268.394,84-	74.394,84	5.522,14-

Teilergebnisrechnung¹ 2023

Monate: 1 bis 13

Produkt - 365100 - Kindertagesstätte Rendsburg-Neuwerk

Nachrichtlich: Nettoabschreibungsaufwand		Ergebnis des Vorjahres in EUR	Fortge- schriebener Ansatz des Haushalts- jahres in EUR	Ist- Ergebnis des Haus- haltsjah- res in EUR	Vergleich Ansatz / Ist in EUR	
571+	+ bilanzielle Abschreibung auf immaterielle Vermögensgegenstände und Sachanlagen sowie auf geleistete Zuwendungen	34.214,80	33.900,00	34.501,39	601,39-	
416+	- Erträge aus der Auflösung von Sonderposten aus Zuschüssen und Zuweisungen sowie für Beiträge	9.276,60-	9.400,00-	9.250,60-	149,40-	
437						
	= Nettoabschreibungsaufwand	24.938,20	24.500,00	25.250,79	750,79-	

Teilergebnisrechnung¹ 2023

Monate: 1 bis 13

Produkt - 365200 - Kindertagesstätte Stadtpark

Ertrags- und Aufwandsarten			Ergebnis des Vorjahres in EUR	Fortge- schriebener Ansatz des Haushalts- jahres ² in EUR	Ist- Ergebnis des Haus- haltsjah- res in EUR	Vergleich Ansatz / Ist (Spalte 5 Spalte 6) in EUR	übertrage- ne Er- mächti- gungen ³ in EUR
1 ⁴	2 ⁵	3	4	5	6	7	8
40	1	Steuern und ähnliche Abgaben	0,00	0,00	0,00	0,00	- 0,00
41	2	+ Zuwendungen und allgemeine Umlagen	845.438,47	988.700,00	969.400,21	19.299,79	- 0,00
42	3	+ sonstige Transfererträge	0,00	0,00	0,00	0,00	- 0,00
43	4	+ öffentlich-rechtliche Leistungsentgelte	114.320,92	114.200,00	103.525,77	10.674,23	- 0,00
441, 442, 446	5	+ privatrechtliche Leistungsentgelte	0,00	0,00	0,00	0,00	- 0,00
448	6	+ Kostenerstattungen u. Kostenumlagen	49.170,99	100,00	30.971,04	30.871,04-	- 0,00
45	7	+ sonstige Erträge	0,00	100,00	280,00	180,00-	- 0,00
471	8	+ aktivierte Eigenleistungen	0,00	0,00	0,00	0,00	- 0,00
472	9	+ / - Bestandsveränderungen	0,00	0,00	0,00	0,00	- 0,00
	10	= Erträge	1.008.930,38	1.103.100,00	1.104.177,02	1.077,02-	-
50	11	Personalaufwendungen	1.046.260,37	1.002.441,77	1.115.820,87	113.379,10-	0,00
51	12	+ Versorgungsaufwendungen	0,00	0,00	0,00	0,00	0,00
52	13	+ Aufwendungen für Sach- und Dienstleistungen	104.041,54	183.598,79	183.607,43	8,64-	10.058,73
57	14	+ bilanzielle Abschreibungen	30.693,27	26.900,00	27.941,11	1.041,11-	0,00
53	15	+ Transferaufwendungen	0,00	0,00	0,00	0,00	0,00
54	16	+ sonstige Aufwendungen	19.146,26	19.537,65	15.108,83	4.428,82	0,00
	17	davon Verfügungsmittel	0,00	0,00	0,00	0,00	0,00
	18	= Aufwendungen (= Zeilen 11 bis 16)	1.200.141,44	1.232.478,21	1.342.478,24	110.000,03-	10.058,73
	19	= Ergebnis der laufenden Verwaltungstätigkeit (= Zeilen 10 / 18)	191.211,06-	129.378,21-	238.301,22-	108.923,01	-
46	20	+ Finanzerträge	0,00	0,00	0,00	0,00	0,00
55	21	- Zinsen und sonstige Finanzaufwendungen ⁶	0,00	0,00	0,00	0,00	0,00
	22	= Finanzergebnis (= Zeilen 20 und 21)	0,00	0,00	0,00	0,00	0,00
	23	= Ergebnis vor Berücksichtigung der internen Leistungsbeziehungen (= Zeilen 19 und 22)	191.211,06-	129.378,21-	238.301,22-	108.923,01	10.058,73-
48	24	+ Erträge aus internen Leistungsbeziehungen	0,00	0,00	0,00	0,00	0,00
58	25	- Aufwendungen aus internen Leistungsbeziehungen	0,00	0,00	0,00	0,00	0,00
	26	= Ergebnis (= Zeilen 23, 24, 25)	191.211,06-	129.378,21-	238.301,22-	108.923,01	10.058,73-

Teilergebnisrechnung¹ 2023

Monate: 1 bis 13

Produkt - 365200 - Kindertagesstätte Stadtpark

Nachrichtlich: Nettoabschreibungsaufwand		Ergebnis des Vorjahres in EUR	Fortge- schriebener Ansatz des Haushalts- jahres in EUR	Ist- Ergebnis des Haus- haltsjah- res in EUR	Vergleich Ansatz / Ist in EUR	
571+	+ bilanzielle Abschreibung auf immaterielle Vermögensgegenstände und Sachanlagen sowie auf geleistete Zuwendungen	30.693,27	26.900,00	27.941,11	1.041,11-	
416+	- Erträge aus der Auflösung von Sonderposten aus Zuschüssen und Zuweisungen sowie für Beiträge	5.743,56-	5.800,00-	5.736,06-	63,94-	
437						
	= Nettoabschreibungsaufwand	24.949,71	21.100,00	22.205,05	1.105,05-	

Teilergebnisrechnung¹ 2023

Monate: 1 bis 13

Produkt - 365300 - Kindertagesstätte Villa Kunterbunt

Ertrags- und Aufwandsarten			Ergebnis des Vorjahres in EUR	Fortge- schriebener Ansatz des Haushalts- jahres ² in EUR	Ist- Ergebnis des Haus- haltsjah- res in EUR	Vergleich Ansatz / Ist (Spalte 5 Spalte 6) in EUR	übertrage- ne Er- mächti- gungen ³ in EUR
1 ⁴	2 ⁵	3	4	5	6	7	8
40	1	Steuern und ähnliche Abgaben	0,00	0,00	0,00	0,00	- 0,00
41	2	+ Zuwendungen und allgemeine Umlagen	788.596,94	851.300,00	854.556,14	3.256,14-	- 0,00
42	3	+ sonstige Transfererträge	0,00	0,00	0,00	0,00	- 0,00
43	4	+ öffentlich-rechtliche Leistungsentgelte	62.641,50	63.100,00	64.986,86	1.886,86-	- 0,00
441, 442, 446	5	+ privatrechtliche Leistungsentgelte	0,00	0,00	0,00	0,00	- 0,00
448	6	+ Kostenerstattungen u. Kostenumlagen	3.240,00	100,00	6.999,00	6.899,00-	- 0,00
45	7	+ sonstige Erträge	0,00	100,00	0,00	100,00	- 0,00
471	8	+ aktivierte Eigenleistungen	0,00	0,00	0,00	0,00	- 0,00
472	9	+ / - Bestandveränderungen	0,00	0,00	0,00	0,00	- 0,00
	10	= Erträge	854.478,44	914.600,00	926.542,00	11.942,00-	-
50	11	Personalaufwendungen	1.023.016,55	1.030.000,00	1.037.864,22	7.864,22-	0,00
51	12	+ Versorgungsaufwendungen	0,00	0,00	0,00	0,00	0,00
52	13	+ Aufwendungen für Sach- und Dienstleistungen	125.282,67	143.460,43	111.911,07	31.549,36	1.277,75
57	14	+ bilanzielle Abschreibungen	43.878,99	41.100,00	42.095,10	995,10-	0,00
53	15	+ Transferaufwendungen	0,00	0,00	0,00	0,00	0,00
54	16	+ sonstige Aufwendungen	19.807,38	19.539,57	11.822,40	7.717,17	0,00
	17	davon Verfügungsmittel	0,00	0,00	0,00	0,00	0,00
	18	= Aufwendungen (= Zeilen 11 bis 16)	1.211.985,59	1.234.100,00	1.203.692,79	30.407,21	1.277,75
	19	= Ergebnis der laufenden Verwaltungstätigkeit (= Zeilen 10 / 18)	357.507,15-	319.500,00-	277.150,79-	42.349,21-	-
46	20	+ Finanzerträge	0,00	0,00	0,00	0,00	0,00
55	21	- Zinsen und sonstige Finanzaufwendungen ⁶	0,00	0,00	0,00	0,00	0,00
	22	= Finanzergebnis (= Zeilen 20 und 21)	0,00	0,00	0,00	0,00	0,00
	23	= Ergebnis vor Berücksichtigung der internen Leistungsbeziehungen (= Zeilen 19 und 22)	357.507,15-	319.500,00-	277.150,79-	42.349,21-	1.277,75-
48	24	+ Erträge aus internen Leistungsbeziehungen	0,00	0,00	0,00	0,00	0,00
58	25	- Aufwendungen aus internen Leistungsbeziehungen	0,00	0,00	0,00	0,00	0,00
	26	= Ergebnis (= Zeilen 23, 24, 25)	357.507,15-	319.500,00-	277.150,79-	42.349,21-	1.277,75-

Teilergebnisrechnung¹ 2023

Monate: 1 bis 13

Produkt - 365300 - Kindertagesstätte Villa Kunterbunt

Nachrichtlich: Nettoabschreibungsaufwand		Ergebnis des Vorjahres in EUR	Fortge- schriebener Ansatz des Haushalts- jahres in EUR	Ist- Ergebnis des Haus- haltsjah- res in EUR	Vergleich Ansatz / Ist in EUR	
571+	+ bilanzielle Abschreibung auf immaterielle Vermögensgegenstände und Sachanlagen sowie auf geleistete Zuwendungen	42.318,66	41.100,00	41.411,80	311,80-	
416+	- Erträge aus der Auflösung von Sonderposten aus Zuschüssen und Zuweisungen sowie für Beiträge	11.421,96-	11.600,00-	11.409,91-	190,09-	
437	= Nettoabschreibungsaufwand	30.896,70	29.500,00	30.001,89	501,89-	

Teilergebnisrechnung¹ 2023

Monate: 1 bis 13

Produkt - 365400 - Kindertagesstätte Butterberg

Ertrags- und Aufwandsarten			Ergebnis des Vorjahres in EUR	Fortge- schriebener Ansatz des Haushalts- jahres ² in EUR	Ist- Ergebnis des Haus- haltsjah- res in EUR	Vergleich Ansatz / Ist (Spalte 5 Spalte 6) in EUR	übertrage- ne Er- mächti- gungen ³ in EUR
1 ⁴	2 ⁵	3	4	5	6	7	8
40	1	Steuern und ähnliche Abgaben	0,00	0,00	0,00	0,00	- 0,00
41	2	+ Zuwendungen und allgemeine Umlagen	845.320,04	1.207.800,00	1.275.414,25	67.614,25-	- 0,00
42	3	+ sonstige Transfererträge	0,00	0,00	0,00	0,00	- 0,00
43	4	+ öffentlich-rechtliche Leistungsentgelte	77.589,81	107.700,00	81.554,47	26.145,53	- 0,00
441, 442, 446	5	+ privatrechtliche Leistungsentgelte	0,00	0,00	0,00	0,00	- 0,00
448	6	+ Kostenerstattungen u. Kostenumlagen	73.038,77	25.100,00	64.384,87	39.284,87-	- 0,00
45	7	+ sonstige Erträge	0,00	100,00	0,00	100,00	- 0,00
471	8	+ aktivierte Eigenleistungen	0,00	0,00	0,00	0,00	- 0,00
472	9	+ / - Bestandveränderungen	0,00	0,00	0,00	0,00	- 0,00
	10	= Erträge	995.948,62	1.340.700,00	1.421.353,59	80.653,59-	-
50	11	Personalaufwendungen	1.087.165,35	1.151.387,30	1.357.387,83	206.000,53-	0,00
51	12	+ Versorgungsaufwendungen	0,00	0,00	0,00	0,00	0,00
52	13	+ Aufwendungen für Sach- und Dienstleistungen	87.702,64	249.616,79	216.778,87	32.837,92	20.507,41
57	14	+ bilanzielle Abschreibungen	27.689,15	24.800,00	39.134,04	14.334,04-	0,00
53	15	+ Transferaufwendungen	0,00	0,00	0,00	0,00	0,00
54	16	+ sonstige Aufwendungen	34.480,01	24.439,57	22.724,42	1.715,15	0,00
	17	davon Verfügungsmittel	0,00	0,00	0,00	0,00	0,00
	18	= Aufwendungen (= Zeilen 11 bis 16)	1.237.037,15	1.450.243,66	1.636.025,16	185.781,50-	20.507,41
	19	= Ergebnis der laufenden Verwaltungstätigkeit (= Zeilen 10 / 18)	241.088,53-	109.543,66-	214.671,57-	105.127,91	-
46	20	+ Finanzerträge	0,00	0,00	0,00	0,00	0,00
55	21	- Zinsen und sonstige Finanzaufwendungen ⁶	0,00	0,00	0,00	0,00	0,00
	22	= Finanzergebnis (= Zeilen 20 und 21)	0,00	0,00	0,00	0,00	0,00
	23	= Ergebnis vor Berücksichtigung der internen Leistungsbeziehungen (= Zeilen 19 und 22)	241.088,53-	109.543,66-	214.671,57-	105.127,91	20.507,41-
48	24	+ Erträge aus internen Leistungsbeziehungen	0,00	0,00	0,00	0,00	0,00
58	25	- Aufwendungen aus internen Leistungsbeziehungen	0,00	0,00	0,00	0,00	0,00
	26	= Ergebnis (= Zeilen 23, 24, 25)	241.088,53-	109.543,66-	214.671,57-	105.127,91	20.507,41-

Teilergebnisrechnung¹ 2023

Monate: 1 bis 13

Produkt - 365400 - Kindertagesstätte Butterberg

Nachrichtlich: Nettoabschreibungsaufwand		Ergebnis des Vorjahres in EUR	Fortge- schriebener Ansatz des Haushalts- jahres in EUR	Ist- Ergebnis des Haus- haltsjah- res in EUR	Vergleich Ansatz / Ist in EUR	
571+	+ bilanzielle Abschreibung auf immaterielle Vermögensgegenstände und Sachanlagen sowie auf geleistete Zuwendungen	27.689,15	24.800,00	39.134,04	14.334,04-	
416+	- Erträge aus der Auflösung von Sonderposten aus Zuschüssen und Zuweisungen sowie für Beiträge	4.964,88-	5.000,00-	4.964,88-	35,12-	
437						
	= Nettoabschreibungsaufwand	22.724,27	19.800,00	34.169,16	14.369,16-	

Teilergebnisrechnung¹ 2023

Monate: 1 bis 13

Produkt - 366100 - Bolz- und Kinderspielplätze

Ertrags- und Aufwandsarten			Ergebnis des Vorjahres in EUR	Fortge- schriebener Ansatz des Haushalts- jahres ² in EUR	Ist- Ergebnis des Haus- haltsjah- res in EUR	Vergleich Ansatz / Ist (Spalte 5 Spalte 6) in EUR	übertrage- ne Er- mächti- gungen ³ in EUR
1 ⁴	2 ⁵	3	4	5	6	7	8
40	1	Steuern und ähnliche Abgaben	0,00	0,00	0,00	0,00	- 0,00
41	2	+ Zuwendungen und allgemeine Umlagen	17.290,55	8.500,00	8.443,20	56,80	- 0,00
42	3	+ sonstige Transfererträge	0,00	0,00	0,00	0,00	- 0,00
43	4	+ öffentlich-rechtliche Leistungsentgelte	0,00	0,00	0,00	0,00	- 0,00
441, 442, 446	5	+ privatrechtliche Leistungsentgelte	0,00	0,00	0,00	0,00	- 0,00
448	6	+ Kostenerstattungen u. Kostenumlagen	0,00	0,00	0,00	0,00	- 0,00
45	7	+ sonstige Erträge	0,00	0,00	0,00	0,00	- 0,00
471	8	+ aktivierte Eigenleistungen	0,00	0,00	0,00	0,00	- 0,00
472	9	+ / - Bestandveränderungen	0,00	0,00	0,00	0,00	- 0,00
	10	= Erträge	17.290,55	8.500,00	8.443,20	56,80	-
50	11	Personalaufwendungen	0,00	0,00	0,00	0,00	0,00
51	12	+ Versorgungsaufwendungen	0,00	0,00	0,00	0,00	0,00
52	13	+ Aufwendungen für Sach- und Dienstleistungen	354.792,82	412.207,18	356.317,52	55.889,66	5.880,00
57	14	+ bilanzielle Abschreibungen	36.227,46	24.300,00	24.551,93	251,93-	0,00
53	15	+ Transferaufwendungen	0,00	0,00	0,00	0,00	0,00
54	16	+ sonstige Aufwendungen	0,00	0,00	0,00	0,00	0,00
	17	davon Verfügungsmittel	0,00	0,00	0,00	0,00	0,00
	18	= Aufwendungen (= Zeilen 11 bis 16)	391.020,28	436.507,18	380.869,45	55.637,73	5.880,00
	19	= Ergebnis der laufenden Verwaltungstätigkeit (= Zeilen 10 / 18)	373.729,73-	428.007,18-	372.426,25-	55.580,93-	-
46	20	+ Finanzerträge	0,00	0,00	0,00	0,00	0,00
55	21	- Zinsen und sonstige Finanzaufwendungen ⁶	0,00	0,00	0,00	0,00	0,00
	22	= Finanzergebnis (= Zeilen 20 und 21)	0,00	0,00	0,00	0,00	0,00
	23	= Ergebnis vor Berücksichtigung der internen Leistungsbeziehungen (= Zeilen 19 und 22)	373.729,73-	428.007,18-	372.426,25-	55.580,93-	5.880,00-
48	24	+ Erträge aus internen Leistungsbeziehungen	0,00	0,00	0,00	0,00	0,00
58	25	- Aufwendungen aus internen Leistungsbeziehungen	0,00	0,00	0,00	0,00	0,00
	26	= Ergebnis (= Zeilen 23, 24, 25)	373.729,73-	428.007,18-	372.426,25-	55.580,93-	5.880,00-

Teilergebnisrechnung¹ 2023

Monate: 1 bis 13

Produkt - 366100 - Bolz- und Kinderspielplätze

Nachrichtlich: Nettoabschreibungsaufwand		Ergebnis des Vorjahres in EUR	Fortge- schriebener Ansatz des Haushalts- jahres in EUR	Ist- Ergebnis des Haus- haltsjah- res in EUR	Vergleich Ansatz / Ist in EUR	
571+	+ bilanzielle Abschreibung auf immaterielle Vermögensgegenstände und Sachanlagen sowie auf geleistete Zuwendungen	36.227,46	24.300,00	24.551,93	251,93-	
416+	- Erträge aus der Auflösung von Sonderposten aus Zuschüssen und Zuweisungen sowie für Beiträge	17.290,55-	8.500,00-	8.443,20-	56,80-	
437	= Nettoabschreibungsaufwand	18.936,91	15.800,00	16.108,73	308,73-	

Teilergebnisrechnung¹ 2023

Monate: 1 bis 13

Produkt - 367500 - Projekt "Lokales Bündnis für Familien i. d. Stadt Rendsburg"

Ertrags- und Aufwandsarten			Ergebnis des Vorjahres in EUR	Fortge- schriebener Ansatz des Haushalts- jahres ² in EUR	Ist- Ergebnis des Haus- haltsjah- res in EUR	Vergleich Ansatz / Ist (Spalte 5 Spalte 6) in EUR	übertrage- ne Er- mächti- gungen ³ in EUR
1 ⁴	2 ⁵	3	4	5	6	7	8
40	1	Steuern und ähnliche Abgaben	0,00	0,00	0,00	0,00	- 0,00
41	2	+ Zuwendungen und allgemeine Umlagen	14.335,65	12.000,00	12.330,95	330,95-	- 0,00
42	3	+ sonstige Transfererträge	0,00	0,00	0,00	0,00	- 0,00
43	4	+ öffentlich-rechtliche Leistungsentgelte	0,00	0,00	0,00	0,00	- 0,00
441, 442, 446	5	+ privatrechtliche Leistungsentgelte	0,00	0,00	0,00	0,00	- 0,00
448	6	+ Kostenerstattungen u. Kostenumlagen	0,00	0,00	0,00	0,00	- 0,00
45	7	+ sonstige Erträge	0,00	0,00	0,00	0,00	- 0,00
471	8	+ aktivierte Eigenleistungen	0,00	0,00	0,00	0,00	- 0,00
472	9	+ / - Bestandveränderungen	0,00	0,00	0,00	0,00	- 0,00
	10	= Erträge	14.335,65	12.000,00	12.330,95	330,95-	-
50	11	Personalaufwendungen	23.296,60	25.600,00	24.400,06	1.199,94	0,00
51	12	+ Versorgungsaufwendungen	0,00	0,00	0,00	0,00	0,00
52	13	+ Aufwendungen für Sach- und Dienstleistungen	3.107,17	9.874,91	4.515,22	5.359,69	0,00
57	14	+ bilanzielle Abschreibungen	0,00	0,00	0,00	0,00	0,00
53	15	+ Transferaufwendungen	0,00	0,00	0,00	0,00	0,00
54	16	+ sonstige Aufwendungen	210,28	525,09	293,09	232,00	0,00
	17	davon Verfügungsmittel	0,00	0,00	0,00	0,00	0,00
	18	= Aufwendungen (= Zeilen 11 bis 16)	26.614,05	36.000,00	29.208,37	6.791,63	0,00
	19	= Ergebnis der laufenden Verwaltungstätigkeit (= Zeilen 10 / 18)	12.278,40-	24.000,00-	16.877,42-	7.122,58-	-
46	20	+ Finanzerträge	0,00	0,00	0,00	0,00	0,00
55	21	- Zinsen und sonstige Finanzaufwendungen ⁶	0,00	0,00	0,00	0,00	0,00
	22	= Finanzergebnis (= Zeilen 20 und 21)	0,00	0,00	0,00	0,00	0,00
	23	= Ergebnis vor Berücksichtigung der internen Leistungsbeziehungen (= Zeilen 19 und 22)	12.278,40-	24.000,00-	16.877,42-	7.122,58-	0,00
48	24	+ Erträge aus internen Leistungsbeziehungen	0,00	0,00	0,00	0,00	0,00
58	25	- Aufwendungen aus internen Leistungsbeziehungen	0,00	0,00	0,00	0,00	0,00
	26	= Ergebnis (= Zeilen 23, 24, 25)	12.278,40-	24.000,00-	16.877,42-	7.122,58-	0,00

Teilergebnisrechnung¹ 2023

Monate: 1 bis 13

Produkt - 367500 - Projekt "Lokales Bündnis für Familien i. d. Stadt Rendsburg"

Nachrichtlich: Nettoabschreibungsaufwand		Ergebnis des Vorjahres in EUR	Fortge- schriebener Ansatz des Haushalts- jahres in EUR	Ist- Ergebnis des Haus- haltsjah- res in EUR	Vergleich Ansatz / Ist in EUR	
571+	+ bilanzielle Abschreibung auf immaterielle Vermögensgegenstände und Sachanlagen sowie auf geleistete Zuwendungen	0,00	0,00	0,00	0,00	
416+	- Erträge aus der Auflösung von Sonderposten aus Zuschüssen und Zuweisungen sowie für Beiträge	0,00	0,00	0,00	0,00	
437						
	= Nettoabschreibungsaufwand	0,00	0,00	0,00	0,00	

Teilergebnisrechnung¹ 2023

Monate: 1 bis 13

Produkt - 421000 - Förderung des Sports

Ertrags- und Aufwandsarten			Ergebnis des Vorjahres in EUR	Fortge- schriebener Ansatz des Haushalts- jahres ² in EUR	Ist- Ergebnis des Haus- haltsjah- res in EUR	Vergleich Ansatz / Ist (Spalte 5 Spalte 6) in EUR	übertrage- ne Er- mächti- gungen ³ in EUR
1 ⁴	2 ⁵	3	4	5	6	7	8
40	1	Steuern und ähnliche Abgaben	0,00	0,00	0,00	0,00	- 0,00
41	2	+ Zuwendungen und allgemeine Umlagen	0,00	0,00	0,00	0,00	- 0,00
42	3	+ sonstige Transfererträge	0,00	0,00	0,00	0,00	- 0,00
43	4	+ öffentlich-rechtliche Leistungsentgelte	0,00	0,00	0,00	0,00	- 0,00
441, 442, 446	5	+ privatrechtliche Leistungsentgelte	3.957,36	3.900,00	3.957,36	57,36-	- 0,00
448	6	+ Kostenerstattungen u. Kostenumlagen	0,00	0,00	0,00	0,00	- 0,00
45	7	+ sonstige Erträge	0,00	0,00	0,00	0,00	- 0,00
471	8	+ aktivierte Eigenleistungen	0,00	0,00	0,00	0,00	- 0,00
472	9	+ / - Bestandveränderungen	0,00	0,00	0,00	0,00	- 0,00
	10	= Erträge	3.957,36	3.900,00	3.957,36	57,36-	-
50	11	Personalaufwendungen	25.583,07	47.900,00	43.010,58	4.889,42	0,00
51	12	+ Versorgungsaufwendungen	0,00	0,00	0,00	0,00	0,00
52	13	+ Aufwendungen für Sach- und Dienstleistungen	2.159,39	3.000,00	2.755,34	244,66	0,00
57	14	+ bilanzielle Abschreibungen	2.816,41	3.000,00	2.978,23	21,77	0,00
53	15	+ Transferaufwendungen	19.684,98	24.200,00	19.892,66	4.307,34	0,00
54	16	+ sonstige Aufwendungen	0,00	0,00	0,00	0,00	0,00
	17	davon Verfügungsmittel	0,00	0,00	0,00	0,00	0,00
	18	= Aufwendungen (= Zeilen 11 bis 16)	50.243,85	78.100,00	68.636,81	9.463,19	0,00
	19	= Ergebnis der laufenden Verwaltungstätigkeit (= Zeilen 10 / 18)	46.286,49-	74.200,00-	64.679,45-	9.520,55-	-
46	20	+ Finanzerträge	0,00	0,00	0,00	0,00	0,00
55	21	- Zinsen und sonstige Finanzaufwendungen ⁶	0,00	0,00	0,00	0,00	0,00
	22	= Finanzergebnis (= Zeilen 20 und 21)	0,00	0,00	0,00	0,00	0,00
	23	= Ergebnis vor Berücksichtigung der internen Leistungsbeziehungen (= Zeilen 19 und 22)	46.286,49-	74.200,00-	64.679,45-	9.520,55-	0,00
48	24	+ Erträge aus internen Leistungsbeziehungen	0,00	0,00	0,00	0,00	0,00
58	25	- Aufwendungen aus internen Leistungsbeziehungen	0,00	0,00	0,00	0,00	0,00
	26	= Ergebnis (= Zeilen 23, 24, 25)	46.286,49-	74.200,00-	64.679,45-	9.520,55-	0,00

Teilergebnisrechnung¹ 2023

Monate: 1 bis 13

Produkt - 421000 - Förderung des Sports

Nachrichtlich: Nettoabschreibungsaufwand		Ergebnis des Vorjahres in EUR	Fortge- schriebener Ansatz des Haushalts- jahres in EUR	Ist- Ergebnis des Haus- haltsjah- res in EUR	Vergleich Ansatz / Ist in EUR	
571+	+ bilanzielle Abschreibung auf immaterielle Vermögensgegenstände und Sachanlagen sowie auf geleistete Zuwendungen	2.816,41	3.000,00	2.978,23	21,77	
416+	- Erträge aus der Auflösung von Sonderposten aus Zuschüssen und Zuweisungen sowie für Beiträge	0,00	0,00	0,00	0,00	
437						
	= Nettoabschreibungsaufwand	2.816,41	3.000,00	2.978,23	21,77	

Teilergebnisrechnung¹ 2023

Monate: 1 bis 13

Produkt - 424000 - Städtische Sportplätze

Ertrags- und Aufwandsarten			Ergebnis des Vorjahres in EUR	Fortge- schriebener Ansatz des Haushalts- jahres ² in EUR	Ist- Ergebnis des Haus- haltsjah- res in EUR	Vergleich Ansatz / Ist (Spalte 5 Spalte 6) in EUR	übertrage- ne Er- mächti- gungen ³ in EUR
1 ⁴	2 ⁵	3	4	5	6	7	8
40	1	Steuern und ähnliche Abgaben	0,00	0,00	0,00	0,00	- 0,00
41	2	+ Zuwendungen und allgemeine Umlagen	1.365,84	1.400,00	1.365,84	34,16	- 0,00
42	3	+ sonstige Transfererträge	0,00	0,00	0,00	0,00	- 0,00
43	4	+ öffentlich-rechtliche Leistungsentgelte	1.200,00	1.100,00	600,00	500,00	- 0,00
441, 442, 446	5	+ privatrechtliche Leistungsentgelte	2.361,12	2.800,00	3.741,12	941,12-	- 0,00
448	6	+ Kostenerstattungen u. Kostenumlagen	0,00	100,00	0,00	100,00	- 0,00
45	7	+ sonstige Erträge	0,00	0,00	0,00	0,00	- 0,00
471	8	+ aktivierte Eigenleistungen	0,00	0,00	0,00	0,00	- 0,00
472	9	+ / - Bestandveränderungen	0,00	0,00	0,00	0,00	- 0,00
	10	= Erträge	4.926,96	5.400,00	5.706,96	306,96-	-
50	11	Personalaufwendungen	191.097,38	231.300,00	239.408,99	8.108,99-	0,00
51	12	+ Versorgungsaufwendungen	0,00	0,00	0,00	0,00	0,00
52	13	+ Aufwendungen für Sach- und Dienstleistungen	263.696,52	222.000,00	185.801,56	36.198,44	46.076,93
57	14	+ bilanzielle Abschreibungen	35.564,88	28.800,00	29.261,94	461,94-	0,00
53	15	+ Transferaufwendungen	0,00	0,00	0,00	0,00	0,00
54	16	+ sonstige Aufwendungen	1.962,39	2.500,00	2.480,39	19,61	0,00
	17	davon Verfügungsmittel	0,00	0,00	0,00	0,00	0,00
	18	= Aufwendungen (= Zeilen 11 bis 16)	492.321,17	484.600,00	456.952,88	27.647,12	46.076,93
	19	= Ergebnis der laufenden Verwaltungstätigkeit (= Zeilen 10 / 18)	487.394,21-	479.200,00-	451.245,92-	27.954,08-	-
46	20	+ Finanzerträge	0,00	0,00	0,00	0,00	0,00
55	21	- Zinsen und sonstige Finanzaufwendungen ⁶	0,00	0,00	0,00	0,00	0,00
	22	= Finanzergebnis (= Zeilen 20 und 21)	0,00	0,00	0,00	0,00	0,00
	23	= Ergebnis vor Berücksichtigung der internen Leistungsbeziehungen (= Zeilen 19 und 22)	487.394,21-	479.200,00-	451.245,92-	27.954,08-	46.076,93-
48	24	+ Erträge aus internen Leistungsbeziehungen	0,00	0,00	0,00	0,00	0,00
58	25	- Aufwendungen aus internen Leistungsbeziehungen	0,00	0,00	0,00	0,00	0,00
	26	= Ergebnis (= Zeilen 23, 24, 25)	487.394,21-	479.200,00-	451.245,92-	27.954,08-	46.076,93-

Teilergebnisrechnung¹ 2023

Monate: 1 bis 13

Produkt - 424000 - Städtische Sportplätze

Nachrichtlich: Nettoabschreibungsaufwand		Ergebnis des Vorjahres in EUR	Fortge- schriebener Ansatz des Haushalts- jahres in EUR	Ist- Ergebnis des Haus- haltsjah- res in EUR	Vergleich Ansatz / Ist in EUR	
571+	+ bilanzielle Abschreibung auf immaterielle Vermögensgegenstände und Sachanlagen sowie auf geleistete Zuwendungen	35.564,88	28.800,00	29.261,94	461,94-	
416+	- Erträge aus der Auflösung von Sonderposten aus Zuschüssen und Zuweisungen sowie für Beiträge	1.365,84-	1.400,00-	1.365,84-	34,16-	
437						
	= Nettoabschreibungsaufwand	34.199,04	27.400,00	27.896,10	496,10-	

Teilergebnisrechnung¹ 2023

Monate: 1 bis 13

Produkt - 511000 - Orts- und Regionalplanung einschl. Vermessung

Ertrags- und Aufwandsarten			Ergebnis des Vorjahres in EUR	Fortge- schriebener Ansatz des Haushalts- jahres ² in EUR	Ist- Ergebnis des Haus- haltsjah- res in EUR	Vergleich Ansatz / Ist (Spalte 5 Spalte 6) in EUR	übertrage- ne Er- mächti- gungen ³ in EUR
1 ⁴	2 ⁵	3	4	5	6	7	8
40	1	Steuern und ähnliche Abgaben	0,00	0,00	0,00	0,00	- 0,00
41	2	+ Zuwendungen und allgemeine Umlagen	0,00	75.000,00	0,00	75.000,00	- 0,00
42	3	+ sonstige Transfererträge	0,00	0,00	0,00	0,00	- 0,00
43	4	+ öffentlich-rechtliche Leistungsentgelte	0,00	0,00	0,00	0,00	- 0,00
441, 442, 446	5	+ privatrechtliche Leistungsentgelte	0,00	0,00	0,00	0,00	- 0,00
448	6	+ Kostenerstattungen u. Kostenumlagen	0,00	100,00	0,00	100,00	- 0,00
45	7	+ sonstige Erträge	0,00	100,00	0,00	100,00	- 0,00
471	8	+ aktivierte Eigenleistungen	0,00	0,00	0,00	0,00	- 0,00
472	9	+ / - Bestandveränderungen	0,00	0,00	0,00	0,00	- 0,00
	10	= Erträge	0,00	75.200,00	0,00	75.200,00	-
50	11	Personalaufwendungen	360.182,13	429.200,00	413.466,93	15.733,07	0,00
51	12	+ Versorgungsaufwendungen	0,00	0,00	0,00	0,00	0,00
52	13	+ Aufwendungen für Sach- und Dienstleistungen	1.918,06	4.272,16	1.844,25	2.427,91	0,00
57	14	+ bilanzielle Abschreibungen	293.423,28	315.000,00	319.589,03	4.589,03-	0,00
53	15	+ Transferaufwendungen	0,00	0,00	0,00	0,00	0,00
54	16	+ sonstige Aufwendungen	31.630,11	379.827,84	18.069,77	361.758,07	360.000,00
	17	davon Verfügungsmittel	0,00	0,00	0,00	0,00	0,00
	18	= Aufwendungen (= Zeilen 11 bis 16)	687.153,58	1.128.300,00	752.969,98	375.330,02	360.000,00
	19	= Ergebnis der laufenden Verwaltungstätigkeit (= Zeilen 10 / 18)	687.153,58-	1.053.100,00-	752.969,98-	300.130,02-	-
46	20	+ Finanzerträge	0,00	0,00	0,00	0,00	0,00
55	21	- Zinsen und sonstige Finanzaufwendungen ⁶	0,00	0,00	0,00	0,00	0,00
	22	= Finanzergebnis (= Zeilen 20 und 21)	0,00	0,00	0,00	0,00	0,00
	23	= Ergebnis vor Berücksichtigung der internen Leistungsbeziehungen (= Zeilen 19 und 22)	687.153,58-	1.053.100,00-	752.969,98-	300.130,02-	360.000,00-
48	24	+ Erträge aus internen Leistungsbeziehungen	0,00	0,00	0,00	0,00	0,00
58	25	- Aufwendungen aus internen Leistungsbeziehungen	0,00	0,00	0,00	0,00	0,00
	26	= Ergebnis (= Zeilen 23, 24, 25)	687.153,58-	1.053.100,00-	752.969,98-	300.130,02-	360.000,00-

Teilergebnisrechnung¹ 2023

Monate: 1 bis 13

Produkt - 511000 - Orts- und Regionalplanung einschl. Vermessung

Nachrichtlich: Nettoabschreibungsaufwand		Ergebnis des Vorjahres in EUR	Fortge- schriebener Ansatz des Haushalts- jahres in EUR	Ist- Ergebnis des Haus- haltsjah- res in EUR	Vergleich Ansatz / Ist in EUR	
571+	+ bilanzielle Abschreibung auf immaterielle Vermögensgegenstände und Sachanlagen sowie auf geleistete Zuwendungen	293.423,28	315.000,00	319.589,03	4.589,03-	
416+	- Erträge aus der Auflösung von Sonderposten aus Zuschüssen und Zuweisungen sowie für Beiträge	0,00	0,00	0,00	0,00	
437						
	= Nettoabschreibungsaufwand	293.423,28	315.000,00	319.589,03	4.589,03-	

Teilergebnisrechnung¹ 2023

Monate: 1 bis 13

Produkt - 511100 - Städtebauliche Sanierungs- und Entwicklungsmaßnahmen

Ertrags- und Aufwandsarten			Ergebnis des Vorjahres in EUR	Fortge- schriebener Ansatz des Haushalts- jahres ² in EUR	Ist- Ergebnis des Haus- haltsjah- res in EUR	Vergleich Ansatz / Ist (Spalte 5 Spalte 6) in EUR	übertrage- ne Er- mächti- gungen ³ in EUR
1 ⁴	2 ⁵	3	4	5	6	7	8
40	1	Steuern und ähnliche Abgaben	0,00	0,00	0,00	0,00	- 0,00
41	2	+ Zuwendungen und allgemeine Umlagen	96.000,00	0,00	0,00	0,00	- 0,00
42	3	+ sonstige Transfererträge	0,00	0,00	0,00	0,00	- 0,00
43	4	+ öffentlich-rechtliche Leistungsentgelte	0,00	0,00	0,00	0,00	- 0,00
441, 442, 446	5	+ privatrechtliche Leistungsentgelte	0,00	0,00	0,00	0,00	- 0,00
448	6	+ Kostenerstattungen u. Kostenumlagen	180.658,90	0,00	0,00	0,00	- 0,00
45	7	+ sonstige Erträge	0,00	0,00	0,00	0,00	- 0,00
471	8	+ aktivierte Eigenleistungen	0,00	0,00	0,00	0,00	- 0,00
472	9	+ / - Bestandveränderungen	0,00	0,00	0,00	0,00	- 0,00
	10	= Erträge	276.658,90	0,00	0,00	0,00	-
50	11	Personalaufwendungen	0,00	0,00	0,00	0,00	0,00
51	12	+ Versorgungsaufwendungen	0,00	0,00	0,00	0,00	0,00
52	13	+ Aufwendungen für Sach- und Dienstleistungen	2.580,05	0,00	0,00	0,00	0,00
57	14	+ bilanzielle Abschreibungen	1.422.334,97	100,00	2,23	97,77	0,00
53	15	+ Transferaufwendungen	0,00	0,00	0,00	0,00	0,00
54	16	+ sonstige Aufwendungen	65.023,98	100.400,00	21.291,48	79.108,52	50.000,00
	17	davon Verfügungsmittel	0,00	0,00	0,00	0,00	0,00
	18	= Aufwendungen (= Zeilen 11 bis 16)	1.489.939,00	100.500,00	21.293,71	79.206,29	50.000,00
	19	= Ergebnis der laufenden Verwaltungstätigkeit (= Zeilen 10 / 18)	1.213.280,10-	100.500,00-	21.293,71-	79.206,29-	-
46	20	+ Finanzerträge	0,00	0,00	0,00	0,00	0,00
55	21	- Zinsen und sonstige Finanzaufwendungen ⁶	0,00	0,00	0,00	0,00	0,00
	22	= Finanzergebnis (= Zeilen 20 und 21)	0,00	0,00	0,00	0,00	0,00
	23	= Ergebnis vor Berücksichtigung der internen Leistungsbeziehungen (= Zeilen 19 und 22)	1.213.280,10-	100.500,00-	21.293,71-	79.206,29-	50.000,00-
48	24	+ Erträge aus internen Leistungsbeziehungen	0,00	0,00	0,00	0,00	0,00
58	25	- Aufwendungen aus internen Leistungsbeziehungen	0,00	0,00	0,00	0,00	0,00
	26	= Ergebnis (= Zeilen 23, 24, 25)	1.213.280,10-	100.500,00-	21.293,71-	79.206,29-	50.000,00-

Teilergebnisrechnung¹ 2023

Monate: 1 bis 13

Produkt - 511100 - Städtebauliche Sanierungs- und Entwicklungsmaßnahmen

Nachrichtlich: Nettoabschreibungsaufwand		Ergebnis des Vorjahres in EUR	Fortge- schriebener Ansatz des Haushalts- jahres in EUR	Ist- Ergebnis des Haus- haltsjah- res in EUR	Vergleich Ansatz / Ist in EUR	
571+	+ bilanzielle Abschreibung auf immaterielle Vermögensgegenstände und Sachanlagen sowie auf geleistete Zuwendungen	1.422.334,97	100,00	2,23	97,77	
416+	- Erträge aus der Auflösung von Sonderposten aus Zuschüssen und Zuweisungen sowie für Beiträge	0,00	0,00	0,00	0,00	
437						
	= Nettoabschreibungsaufwand	1.422.334,97	100,00	2,23	97,77	

Teilergebnisrechnung¹ 2023

Monate: 1 bis 13

Produkt - 521000 - Bauaufsicht

Ertrags- und Aufwandsarten			Ergebnis des Vorjahres in EUR	Fortge- schriebener Ansatz des Haushalts- jahres ² in EUR	Ist- Ergebnis des Haus- haltsjah- res in EUR	Vergleich Ansatz / Ist (Spalte 5 Spalte 6) in EUR	übertrage- ne Er- mächti- gungen ³ in EUR
1 ⁴	2 ⁵	3	4	5	6	7	8
40	1	Steuern und ähnliche Abgaben	0,00	0,00	0,00	0,00	- 0,00
41	2	+ Zuwendungen und allgemeine Umlagen	0,00	0,00	0,00	0,00	- 0,00
42	3	+ sonstige Transfererträge	0,00	0,00	0,00	0,00	- 0,00
43	4	+ öffentlich-rechtliche Leistungsentgelte	189.865,72	300.000,00	442.469,85	142.469,85-	- 0,00
441, 442, 446	5	+ privatrechtliche Leistungsentgelte	0,00	0,00	0,00	0,00	- 0,00
448	6	+ Kostenerstattungen u. Kostenumlagen	0,00	500,00	0,00	500,00	- 0,00
45	7	+ sonstige Erträge	0,00	500,00	0,00	500,00	- 0,00
471	8	+ aktivierte Eigenleistungen	0,00	0,00	0,00	0,00	- 0,00
472	9	+ / - Bestandveränderungen	0,00	0,00	0,00	0,00	- 0,00
	10	= Erträge	189.865,72	301.000,00	442.469,85	141.469,85-	-
50	11	Personalaufwendungen	339.341,45	392.000,00	370.929,01	21.070,99	0,00
51	12	+ Versorgungsaufwendungen	0,00	0,00	0,00	0,00	0,00
52	13	+ Aufwendungen für Sach- und Dienstleistungen	2.452,85	5.517,00	1.833,04	3.683,96	0,00
57	14	+ bilanzielle Abschreibungen	0,00	0,00	0,00	0,00	0,00
53	15	+ Transferaufwendungen	0,00	0,00	0,00	0,00	0,00
54	16	+ sonstige Aufwendungen	9.415,75	7.883,00	7.438,91	444,09	0,00
	17	davon Verfügungsmittel	0,00	0,00	0,00	0,00	0,00
	18	= Aufwendungen (= Zeilen 11 bis 16)	351.210,05	405.400,00	380.200,96	25.199,04	0,00
	19	= Ergebnis der laufenden Verwaltungstätigkeit (= Zeilen 10 / 18)	161.344,33-	104.400,00-	62.268,89	166.668,89-	-
46	20	+ Finanzerträge	0,00	0,00	0,00	0,00	0,00
55	21	- Zinsen und sonstige Finanzaufwendungen ⁶	0,00	0,00	0,00	0,00	0,00
	22	= Finanzergebnis (= Zeilen 20 und 21)	0,00	0,00	0,00	0,00	0,00
	23	= Ergebnis vor Berücksichtigung der internen Leistungsbeziehungen (= Zeilen 19 und 22)	161.344,33-	104.400,00-	62.268,89	166.668,89-	0,00
48	24	+ Erträge aus internen Leistungsbeziehungen	0,00	0,00	0,00	0,00	0,00
58	25	- Aufwendungen aus internen Leistungsbeziehungen	0,00	0,00	0,00	0,00	0,00
	26	= Ergebnis (= Zeilen 23, 24, 25)	161.344,33-	104.400,00-	62.268,89	166.668,89-	0,00

Teilergebnisrechnung¹ 2023

Monate: 1 bis 13

Produkt - 521000 - Bauaufsicht

Nachrichtlich: Nettoabschreibungsaufwand		Ergebnis des Vorjahres in EUR	Fortge- schriebener Ansatz des Haushalts- jahres in EUR	Ist- Ergebnis des Haus- haltsjah- res in EUR	Vergleich Ansatz / Ist in EUR	
571+	+ bilanzielle Abschreibung auf immaterielle Vermögensgegenstände und Sachanlagen sowie auf geleistete Zuwendungen	0,00	0,00	0,00	0,00	
416+	- Erträge aus der Auflösung von Sonderposten aus Zuschüssen und Zuweisungen sowie für Beiträge	0,00	0,00	0,00	0,00	
437						
	= Nettoabschreibungsaufwand	0,00	0,00	0,00	0,00	

Teilergebnisrechnung¹ 2023

Monate: 1 bis 13

Produkt - 522000 - Wohnungsbauförderung

Ertrags- und Aufwandsarten			Ergebnis des Vorjahres in EUR	Fortge- schriebener Ansatz des Haushalts- jahres ² in EUR	Ist- Ergebnis des Haus- haltsjah- res in EUR	Vergleich Ansatz / Ist (Spalte 5 Spalte 6) in EUR	übertrage- ne Er- mächti- gungen ³ in EUR
1 ⁴	2 ⁵	3	4	5	6	7	8
40	1	Steuern und ähnliche Abgaben	0,00	0,00	0,00	0,00	- 0,00
41	2	+ Zuwendungen und allgemeine Umlagen	0,00	0,00	0,00	0,00	- 0,00
42	3	+ sonstige Transfererträge	0,00	0,00	0,00	0,00	- 0,00
43	4	+ öffentlich-rechtliche Leistungsentgelte	0,00	0,00	0,00	0,00	- 0,00
441, 442, 446	5	+ privatrechtliche Leistungsentgelte	0,00	0,00	0,00	0,00	- 0,00
448	6	+ Kostenerstattungen u. Kostenumlagen	0,00	0,00	0,00	0,00	- 0,00
45	7	+ sonstige Erträge	0,00	0,00	0,00	0,00	- 0,00
471	8	+ aktivierte Eigenleistungen	0,00	0,00	0,00	0,00	- 0,00
472	9	+ / - Bestandveränderungen	0,00	0,00	0,00	0,00	- 0,00
	10	= Erträge	0,00	0,00	0,00	0,00	-
50	11	Personalaufwendungen	0,00	0,00	0,00	0,00	0,00
51	12	+ Versorgungsaufwendungen	0,00	0,00	0,00	0,00	0,00
52	13	+ Aufwendungen für Sach- und Dienstleistungen	0,00	0,00	0,00	0,00	0,00
57	14	+ bilanzielle Abschreibungen	0,00	0,00	0,00	0,00	0,00
53	15	+ Transferaufwendungen	0,00	0,00	0,00	0,00	0,00
54	16	+ sonstige Aufwendungen	0,00	0,00	0,00	0,00	0,00
	17	davon Verfügungsmittel	0,00	0,00	0,00	0,00	0,00
	18	= Aufwendungen (= Zeilen 11 bis 16)	0,00	0,00	0,00	0,00	0,00
	19	= Ergebnis der laufenden Verwaltungstätigkeit (= Zeilen 10 / 18)	0,00	0,00	0,00	0,00	-
46	20	+ Finanzerträge	0,00	0,00	0,00	0,00	0,00
55	21	- Zinsen und sonstige Finanzaufwendungen ⁶	0,00	0,00	0,00	0,00	0,00
	22	= Finanzergebnis (= Zeilen 20 und 21)	0,00	0,00	0,00	0,00	0,00
	23	= Ergebnis vor Berücksichtigung der internen Leistungsbeziehungen (= Zeilen 19 und 22)	0,00	0,00	0,00	0,00	0,00
48	24	+ Erträge aus internen Leistungsbeziehungen	0,00	0,00	0,00	0,00	0,00
58	25	- Aufwendungen aus internen Leistungsbeziehungen	0,00	0,00	0,00	0,00	0,00
	26	= Ergebnis (= Zeilen 23, 24, 25)	0,00	0,00	0,00	0,00	0,00

Teilergebnisrechnung¹ 2023

Monate: 1 bis 13

Produkt - 522000 - Wohnungsbauförderung

Nachrichtlich: Nettoabschreibungsaufwand		Ergebnis des Vorjahres in EUR	Fortge- schriebener Ansatz des Haushalts- jahres in EUR	Ist- Ergebnis des Haus- haltsjah- res in EUR	Vergleich Ansatz / Ist in EUR	
571+	+ bilanzielle Abschreibung auf immaterielle Vermögensgegenstände und Sachanlagen sowie auf geleistete Zuwendungen	0,00	0,00	0,00	0,00	
416+	- Erträge aus der Auflösung von Sonderposten aus Zuschüssen und Zuweisungen sowie für Beiträge	0,00	0,00	0,00	0,00	
437						
	= Nettoabschreibungsaufwand	0,00	0,00	0,00	0,00	

Teilergebnisrechnung¹ 2023

Monate: 1 bis 13

Produkt - 523000 - Denkmalschutz- u. -pflege

Ertrags- und Aufwandsarten			Ergebnis des Vorjahres in EUR	Fortge- schriebener Ansatz des Haushalts- jahres ² in EUR	Ist- Ergebnis des Haus- haltsjah- res in EUR	Vergleich Ansatz / Ist (Spalte 5 Spalte 6) in EUR	übertrage- ne Er- mächti- gungen ³ in EUR
1 ⁴	2 ⁵	3	4	5	6	7	8
40	1	Steuern und ähnliche Abgaben	0,00	0,00	0,00	0,00	- 0,00
41	2	+ Zuwendungen und allgemeine Umlagen	0,00	500,00	0,00	500,00	- 0,00
42	3	+ sonstige Transfererträge	0,00	0,00	0,00	0,00	- 0,00
43	4	+ öffentlich-rechtliche Leistungsentgelte	0,00	0,00	0,00	0,00	- 0,00
441, 442, 446	5	+ privatrechtliche Leistungsentgelte	0,00	0,00	0,00	0,00	- 0,00
448	6	+ Kostenerstattungen u. Kostenumlagen	0,00	0,00	0,00	0,00	- 0,00
45	7	+ sonstige Erträge	0,00	0,00	0,00	0,00	- 0,00
471	8	+ aktivierte Eigenleistungen	0,00	0,00	0,00	0,00	- 0,00
472	9	+ / - Bestandsveränderungen	0,00	0,00	0,00	0,00	- 0,00
	10	= Erträge	0,00	500,00	0,00	500,00	-
50	11	Personalaufwendungen	0,00	0,00	0,00	0,00	0,00
51	12	+ Versorgungsaufwendungen	0,00	0,00	0,00	0,00	0,00
52	13	+ Aufwendungen für Sach- und Dienstleistungen	1.782,43	9.700,00	8.957,69	742,31	0,00
57	14	+ bilanzielle Abschreibungen	0,00	0,00	0,00	0,00	0,00
53	15	+ Transferaufwendungen	0,00	0,00	0,00	0,00	0,00
54	16	+ sonstige Aufwendungen	0,00	0,00	0,00	0,00	0,00
	17	davon Verfügungsmittel	0,00	0,00	0,00	0,00	0,00
	18	= Aufwendungen (= Zeilen 11 bis 16)	1.782,43	9.700,00	8.957,69	742,31	0,00
	19	= Ergebnis der laufenden Verwaltungstätigkeit (= Zeilen 10 / 18)	1.782,43-	9.200,00-	8.957,69-	242,31-	-
46	20	+ Finanzerträge	0,00	0,00	0,00	0,00	0,00
55	21	- Zinsen und sonstige Finanzaufwendungen ⁶	0,00	0,00	0,00	0,00	0,00
	22	= Finanzergebnis (= Zeilen 20 und 21)	0,00	0,00	0,00	0,00	0,00
	23	= Ergebnis vor Berücksichtigung der internen Leistungsbeziehungen (= Zeilen 19 und 22)	1.782,43-	9.200,00-	8.957,69-	242,31-	0,00
48	24	+ Erträge aus internen Leistungsbeziehungen	0,00	0,00	0,00	0,00	0,00
58	25	- Aufwendungen aus internen Leistungsbeziehungen	0,00	0,00	0,00	0,00	0,00
	26	= Ergebnis (= Zeilen 23, 24, 25)	1.782,43-	9.200,00-	8.957,69-	242,31-	0,00

Teilergebnisrechnung¹ 2023

Monate: 1 bis 13

Produkt - 523000 - Denkmalschutz- u. -pflege

Nachrichtlich: Nettoabschreibungsaufwand		Ergebnis des Vorjahres in EUR	Fortge- schriebener Ansatz des Haushalts- jahres in EUR	Ist- Ergebnis des Haus- haltsjah- res in EUR	Vergleich Ansatz / Ist in EUR	
571+	+ bilanzielle Abschreibung auf immaterielle Vermögensgegenstände und Sachanlagen sowie auf geleistete Zuwendungen	0,00	0,00	0,00	0,00	
416+	- Erträge aus der Auflösung von Sonderposten aus Zuschüssen und Zuweisungen sowie für Beiträge	0,00	0,00	0,00	0,00	
437						
	= Nettoabschreibungsaufwand	0,00	0,00	0,00	0,00	

Teilergebnisrechnung¹ 2023

Monate: 1 bis 13

Produkt - 535000 - Stadtwerke Rendsburg GmbH

Ertrags- und Aufwandsarten			Ergebnis des Vorjahres in EUR	Fortge- schriebener Ansatz des Haushalts- jahres ² in EUR	Ist- Ergebnis des Haus- haltsjah- res in EUR	Vergleich Ansatz / Ist (Spalte 5 Spalte 6) in EUR	übertrage- ne Er- mächti- gungen ³ in EUR
1 ⁴	2 ⁵	3	4	5	6	7	8
40	1	Steuern und ähnliche Abgaben	0,00	0,00	0,00	0,00	- 0,00
41	2	+ Zuwendungen und allgemeine Umlagen	0,00	0,00	0,00	0,00	- 0,00
42	3	+ sonstige Transfererträge	0,00	0,00	0,00	0,00	- 0,00
43	4	+ öffentlich-rechtliche Leistungsentgelte	0,00	0,00	0,00	0,00	- 0,00
441, 442, 446	5	+ privatrechtliche Leistungsentgelte	0,00	0,00	0,00	0,00	- 0,00
448	6	+ Kostenerstattungen u. Kostenumlagen	0,00	0,00	0,00	0,00	- 0,00
45	7	+ sonstige Erträge	1.300.000,00	1.300.000,00	1.448.698,20	148.698,20-	- 0,00
471	8	+ aktivierte Eigenleistungen	0,00	0,00	0,00	0,00	- 0,00
472	9	+ / - Bestandveränderungen	0,00	0,00	0,00	0,00	- 0,00
	10	= Erträge	1.300.000,00	1.300.000,00	1.448.698,20	148.698,20-	-
50	11	Personalaufwendungen	0,00	0,00	0,00	0,00	0,00
51	12	+ Versorgungsaufwendungen	0,00	0,00	0,00	0,00	0,00
52	13	+ Aufwendungen für Sach- und Dienstleistungen	12.635,79	18.000,00	12.643,03	5.356,97	0,00
57	14	+ bilanzielle Abschreibungen	0,00	0,00	0,00	0,00	0,00
53	15	+ Transferaufwendungen	0,00	0,00	0,00	0,00	0,00
54	16	+ sonstige Aufwendungen	56.400,36	0,00	0,00	0,00	0,00
	17	davon Verfügungsmittel	0,00	0,00	0,00	0,00	0,00
	18	= Aufwendungen (= Zeilen 11 bis 16)	69.036,15	18.000,00	12.643,03	5.356,97	0,00
	19	= Ergebnis der laufenden Verwaltungstätigkeit (= Zeilen 10 / 18)	1.230.963,85	1.282.000,00	1.436.055,17	154.055,17-	-
46	20	+ Finanzerträge	356.400,35	0,00	0,00	0,00	0,00
55	21	- Zinsen und sonstige Finanzaufwendungen ⁶	0,00	0,00	0,00	0,00	0,00
	22	= Finanzergebnis (= Zeilen 20 und 21)	356.400,35	0,00	0,00	0,00	0,00
	23	= Ergebnis vor Berücksichtigung der internen Leistungsbeziehungen (= Zeilen 19 und 22)	1.587.364,20	1.282.000,00	1.436.055,17	154.055,17-	0,00
48	24	+ Erträge aus internen Leistungsbeziehungen	0,00	0,00	0,00	0,00	0,00
58	25	- Aufwendungen aus internen Leistungsbeziehungen	0,00	0,00	0,00	0,00	0,00
	26	= Ergebnis (= Zeilen 23, 24, 25)	1.587.364,20	1.282.000,00	1.436.055,17	154.055,17-	0,00

Teilergebnisrechnung¹ 2023

Monate: 1 bis 13

Produkt - 535000 - Stadtwerke Rendsburg GmbH

Nachrichtlich: Nettoabschreibungsaufwand		Ergebnis des Vorjahres in EUR	Fortge- schriebener Ansatz des Haushalts- jahres in EUR	Ist- Ergebnis des Haus- haltsjah- res in EUR	Vergleich Ansatz / Ist in EUR	
571+	+ bilanzielle Abschreibung auf immaterielle Vermögensgegenstände und Sachanlagen sowie auf geleistete Zuwendungen	0,00	0,00	0,00	0,00	
416+	- Erträge aus der Auflösung von Sonderposten aus Zuschüssen und Zuweisungen sowie für Beiträge	0,00	0,00	0,00	0,00	
437						
	= Nettoabschreibungsaufwand	0,00	0,00	0,00	0,00	

Teilergebnisrechnung¹ 2023

Monate: 1 bis 13

Produkt - 538000 - Abwasserbeseitigung

Ertrags- und Aufwandsarten			Ergebnis des Vorjahres in EUR	Fortge- schriebener Ansatz des Haushalts- jahres ² in EUR	Ist- Ergebnis des Haus- haltsjah- res in EUR	Vergleich Ansatz / Ist (Spalte 5 Spalte 6) in EUR	übertrage- ne Er- mächti- gungen ³ in EUR
1 ⁴	2 ⁵	3	4	5	6	7	8
40	1	Steuern und ähnliche Abgaben	0,00	0,00	0,00	0,00	- 0,00
41	2	+ Zuwendungen und allgemeine Umlagen	0,00	0,00	0,00	0,00	- 0,00
42	3	+ sonstige Transfererträge	0,00	0,00	0,00	0,00	- 0,00
43	4	+ öffentlich-rechtliche Leistungsentgelte	0,00	0,00	0,00	0,00	- 0,00
441, 442, 446	5	+ privatrechtliche Leistungsentgelte	0,00	0,00	0,00	0,00	- 0,00
448	6	+ Kostenerstattungen u. Kostenumlagen	0,00	100,00	0,00	100,00	- 0,00
45	7	+ sonstige Erträge	0,00	0,00	0,00	0,00	- 0,00
471	8	+ aktivierte Eigenleistungen	0,00	0,00	0,00	0,00	- 0,00
472	9	+ / - Bestandveränderungen	0,00	0,00	0,00	0,00	- 0,00
	10	= Erträge	0,00	100,00	0,00	100,00	-
50	11	Personalaufwendungen	52.610,14	54.500,00	58.387,69	3.887,69-	0,00
51	12	+ Versorgungsaufwendungen	0,00	0,00	0,00	0,00	0,00
52	13	+ Aufwendungen für Sach- und Dienstleistungen	158.295,74	276.032,40	121.727,87	154.304,53	148.610,69
57	14	+ bilanzielle Abschreibungen	5.482,20	5.500,00	5.482,18	17,82	0,00
53	15	+ Transferaufwendungen	0,00	0,00	0,00	0,00	0,00
54	16	+ sonstige Aufwendungen	2.310,28	258.625,09	107.001,25	151.623,84	0,00
	17	davon Verfügungsmittel	0,00	0,00	0,00	0,00	0,00
	18	= Aufwendungen (= Zeilen 11 bis 16)	218.698,36	594.657,49	292.598,99	302.058,50	148.610,69
	19	= Ergebnis der laufenden Verwaltungstätigkeit (= Zeilen 10 / 18)	218.698,36-	594.557,49-	292.598,99-	301.958,50-	-
46	20	+ Finanzerträge	0,00	0,00	0,00	0,00	0,00
55	21	- Zinsen und sonstige Finanzaufwendungen ⁶	0,00	0,00	0,00	0,00	0,00
	22	= Finanzergebnis (= Zeilen 20 und 21)	0,00	0,00	0,00	0,00	0,00
	23	= Ergebnis vor Berücksichtigung der internen Leistungsbeziehungen (= Zeilen 19 und 22)	218.698,36-	594.557,49-	292.598,99-	301.958,50-	148.610,69-
48	24	+ Erträge aus internen Leistungsbeziehungen	0,00	0,00	0,00	0,00	0,00
58	25	- Aufwendungen aus internen Leistungsbeziehungen	0,00	0,00	0,00	0,00	0,00
	26	= Ergebnis (= Zeilen 23, 24, 25)	218.698,36-	594.557,49-	292.598,99-	301.958,50-	148.610,69-

Teilergebnisrechnung¹ 2023

Monate: 1 bis 13

Produkt - 538000 - Abwasserbeseitigung

Nachrichtlich: Nettoabschreibungsaufwand		Ergebnis des Vorjahres in EUR	Fortge- schriebener Ansatz des Haushalts- jahres in EUR	Ist- Ergebnis des Haus- haltsjah- res in EUR	Vergleich Ansatz / Ist in EUR	
571+	+ bilanzielle Abschreibung auf immaterielle Vermögensgegenstände und Sachanlagen sowie auf geleistete Zuwendungen	5.482,20	5.500,00	5.482,18	17,82	
416+	- Erträge aus der Auflösung von Sonderposten aus Zuschüssen und Zuweisungen sowie für Beiträge	0,00	0,00	0,00	0,00	
437						
	= Nettoabschreibungsaufwand	5.482,20	5.500,00	5.482,18	17,82	

Teilergebnisrechnung¹ 2023

Monate: 1 bis 13

Produkt - 541000 - Öffentliche Verkehrsflächen

Ertrags- und Aufwandsarten			Ergebnis des Vorjahres in EUR	Fortge- schriebener Ansatz des Haushalts- jahres ² in EUR	Ist- Ergebnis des Haus- haltsjah- res in EUR	Vergleich Ansatz / Ist (Spalte 5 Spalte 6) in EUR	übertrage- ne Er- mächti- gungen ³ in EUR
1 ⁴	2 ⁵	3	4	5	6	7	8
40	1	Steuern und ähnliche Abgaben	0,00	0,00	0,00	0,00	- 0,00
41	2	+ Zuwendungen und allgemeine Umlagen	57.240,58	67.100,00	204.973,26	137.873,26-	- 0,00
42	3	+ sonstige Transfererträge	0,00	0,00	0,00	0,00	- 0,00
43	4	+ öffentlich-rechtliche Leistungsentgelte	0,00	0,00	0,00	0,00	- 0,00
441, 442, 446	5	+ privatrechtliche Leistungsentgelte	0,00	0,00	0,00	0,00	- 0,00
448	6	+ Kostenerstattungen u. Kostenumlagen	26.377,74	6.000,00	6.981,82	981,82-	- 0,00
45	7	+ sonstige Erträge	152,65	0,00	4.689,28	4.689,28-	- 0,00
471	8	+ aktivierte Eigenleistungen	0,00	0,00	0,00	0,00	- 0,00
472	9	+ / - Bestandveränderungen	0,00	0,00	0,00	0,00	- 0,00
	10	= Erträge	83.770,97	73.100,00	216.644,36	143.544,36-	-
50	11	Personalaufwendungen	0,00	0,00	0,00	0,00	0,00
51	12	+ Versorgungsaufwendungen	0,00	0,00	0,00	0,00	0,00
52	13	+ Aufwendungen für Sach- und Dienstleistungen	2.013.534,49	2.111.400,00	2.106.082,75	5.317,25	0,00
57	14	+ bilanzielle Abschreibungen	651.463,08	351.500,00	447.431,58	95.931,58-	0,00
53	15	+ Transferaufwendungen	0,00	0,00	0,00	0,00	0,00
54	16	+ sonstige Aufwendungen	0,00	100,00	0,00	100,00	0,00
	17	davon Verfügungsmittel	0,00	100,00	0,00	100,00	0,00
	18	= Aufwendungen (= Zeilen 11 bis 16)	2.664.997,57	2.463.000,00	2.553.514,33	90.514,33-	0,00
	19	= Ergebnis der laufenden Verwaltungstätigkeit (= Zeilen 10 / 18)	2.581.226,60-	2.389.900,00-	2.336.869,97-	53.030,03-	-
46	20	+ Finanzerträge	0,00	0,00	0,00	0,00	0,00
55	21	- Zinsen und sonstige Finanzaufwendungen ⁶	0,00	0,00	0,00	0,00	0,00
	22	= Finanzergebnis (= Zeilen 20 und 21)	0,00	0,00	0,00	0,00	0,00
	23	= Ergebnis vor Berücksichtigung der internen Leistungsbeziehungen (= Zeilen 19 und 22)	2.581.226,60-	2.389.900,00-	2.336.869,97-	53.030,03-	0,00
48	24	+ Erträge aus internen Leistungsbeziehungen	0,00	0,00	0,00	0,00	0,00
58	25	- Aufwendungen aus internen Leistungsbeziehungen	0,00	0,00	0,00	0,00	0,00
	26	= Ergebnis (= Zeilen 23, 24, 25)	2.581.226,60-	2.389.900,00-	2.336.869,97-	53.030,03-	0,00

Teilergebnisrechnung¹ 2023

Monate: 1 bis 13

Produkt - 541000 - Öffentliche Verkehrsflächen

Nachrichtlich: Nettoabschreibungsaufwand		Ergebnis des Vorjahres in EUR	Fortge- schriebener Ansatz des Haushalts- jahres in EUR	Ist- Ergebnis des Haus- haltsjah- res in EUR	Vergleich Ansatz / Ist in EUR	
571+	+ bilanzielle Abschreibung auf immaterielle Vermögensgegenstände und Sachanlagen sowie auf geleistete Zuwendungen	651.256,80	351.500,00	447.228,08	95.728,08-	
416+	- Erträge aus der Auflösung von Sonderposten aus Zuschüssen und Zuweisungen sowie für Beiträge	57.240,58-	67.100,00-	204.973,26-	137.873,26	
437						
	= Nettoabschreibungsaufwand	594.016,22	284.400,00	242.254,82	42.145,18	

Teilergebnisrechnung¹ 2023

Monate: 1 bis 13

Produkt - 541010 - Geh- und Radwege

Ertrags- und Aufwandsarten			Ergebnis des Vorjahres in EUR	Fortge- schriebener Ansatz des Haushalts- jahres ² in EUR	Ist- Ergebnis des Haus- haltsjah- res in EUR	Vergleich Ansatz / Ist (Spalte 5 Spalte 6) in EUR	übertrage- ne Er- mächti- gungen ³ in EUR
1 ⁴	2 ⁵	3	4	5	6	7	8
40	1	Steuern und ähnliche Abgaben	0,00	0,00	0,00	0,00	- 0,00
41	2	+ Zuwendungen und allgemeine Umlagen	12.998,96	15.000,00	15.211,49	211,49-	- 0,00
42	3	+ sonstige Transfererträge	0,00	0,00	0,00	0,00	- 0,00
43	4	+ öffentlich-rechtliche Leistungsentgelte	39.102,67	36.800,00	36.740,95	59,05	- 0,00
441, 442, 446	5	+ privatrechtliche Leistungsentgelte	0,00	0,00	0,00	0,00	- 0,00
448	6	+ Kostenerstattungen u. Kostenumlagen	0,00	0,00	0,00	0,00	- 0,00
45	7	+ sonstige Erträge	0,00	0,00	0,00	0,00	- 0,00
471	8	+ aktivierte Eigenleistungen	0,00	0,00	0,00	0,00	- 0,00
472	9	+ / - Bestandveränderungen	0,00	0,00	0,00	0,00	- 0,00
	10	= Erträge	52.101,63	51.800,00	51.952,44	152,44-	-
50	11	Personalaufwendungen	0,00	0,00	0,00	0,00	0,00
51	12	+ Versorgungsaufwendungen	0,00	0,00	0,00	0,00	0,00
52	13	+ Aufwendungen für Sach- und Dienstleistungen	48.991,26	430.000,00	286.364,18	143.635,82	143.635,82
57	14	+ bilanzielle Abschreibungen	279.704,97	260.400,00	268.049,37	7.649,37-	0,00
53	15	+ Transferaufwendungen	0,00	0,00	0,00	0,00	0,00
54	16	+ sonstige Aufwendungen	2,00	50.000,00	21.622,52	28.377,48	0,00
	17	davon Verfügungsmittel	0,00	0,00	0,00	0,00	0,00
	18	= Aufwendungen (= Zeilen 11 bis 16)	328.698,23	740.400,00	576.036,07	164.363,93	143.635,82
	19	= Ergebnis der laufenden Verwaltungstätigkeit (= Zeilen 10 / 18)	276.596,60-	688.600,00-	524.083,63-	164.516,37-	-
46	20	+ Finanzerträge	0,00	0,00	0,00	0,00	0,00
55	21	- Zinsen und sonstige Finanzaufwendungen ⁶	0,00	0,00	0,00	0,00	0,00
	22	= Finanzergebnis (= Zeilen 20 und 21)	0,00	0,00	0,00	0,00	0,00
	23	= Ergebnis vor Berücksichtigung der internen Leistungsbeziehungen (= Zeilen 19 und 22)	276.596,60-	688.600,00-	524.083,63-	164.516,37-	143.635,82-
48	24	+ Erträge aus internen Leistungsbeziehungen	0,00	0,00	0,00	0,00	0,00
58	25	- Aufwendungen aus internen Leistungsbeziehungen	0,00	0,00	0,00	0,00	0,00
	26	= Ergebnis (= Zeilen 23, 24, 25)	276.596,60-	688.600,00-	524.083,63-	164.516,37-	143.635,82-

Teilergebnisrechnung¹ 2023

Monate: 1 bis 13

Produkt - 541010 - Geh- und Radwege

Nachrichtlich: Nettoabschreibungsaufwand		Ergebnis des Vorjahres in EUR	Fortge- schriebener Ansatz des Haushalts- jahres in EUR	Ist- Ergebnis des Haus- haltsjah- res in EUR	Vergleich Ansatz / Ist in EUR	
571+	+ bilanzielle Abschreibung auf immaterielle Vermögensgegenstände und Sachanlagen sowie auf geleistete Zuwendungen	279.704,97	260.400,00	268.049,37	7.649,37-	
416+	- Erträge aus der Auflösung von Sonderposten aus Zuschüssen und Zuweisungen sowie für Beiträge	52.101,63-	51.800,00-	51.952,44-	152,44	
437						
	= Nettoabschreibungsaufwand	227.603,34	208.600,00	216.096,93	7.496,93-	

Teilergebnisrechnung¹ 2023

Monate: 1 bis 13

Produkt - 541020 - Gemeindestraßen

Ertrags- und Aufwandsarten			Ergebnis des Vorjahres in EUR	Fortge- schriebener Ansatz des Haushalts- jahres ² in EUR	Ist- Ergebnis des Haus- haltsjah- res in EUR	Vergleich Ansatz / Ist (Spalte 5 Spalte 6) in EUR	übertrage- ne Er- mächti- gungen ³ in EUR
1 ⁴	2 ⁵	3	4	5	6	7	8
40	1	Steuern und ähnliche Abgaben	0,00	0,00	0,00	0,00	- 0,00
41	2	+ Zuwendungen und allgemeine Umlagen	57.346,97	63.600,00	63.590,46	9,54	- 0,00
42	3	+ sonstige Transfererträge	0,00	0,00	0,00	0,00	- 0,00
43	4	+ öffentlich-rechtliche Leistungsentgelte	220.915,20	213.900,00	213.743,84	156,16	- 0,00
441, 442, 446	5	+ privatrechtliche Leistungsentgelte	0,00	0,00	0,00	0,00	- 0,00
448	6	+ Kostenerstattungen u. Kostenumlagen	0,00	0,00	0,00	0,00	- 0,00
45	7	+ sonstige Erträge	410,55	0,00	6.664,94	6.664,94-	- 0,00
471	8	+ aktivierte Eigenleistungen	0,00	0,00	0,00	0,00	- 0,00
472	9	+ / - Bestandveränderungen	0,00	0,00	0,00	0,00	- 0,00
	10	= Erträge	278.672,72	277.500,00	283.999,24	6.499,24-	-
50	11	Personalaufwendungen	0,00	0,00	0,00	0,00	0,00
51	12	+ Versorgungsaufwendungen	0,00	0,00	0,00	0,00	0,00
52	13	+ Aufwendungen für Sach- und Dienstleistungen	0,00	0,00	0,00	0,00	0,00
57	14	+ bilanzielle Abschreibungen	781.090,65	749.000,00	748.914,68	85,32	0,00
53	15	+ Transferaufwendungen	0,00	0,00	0,00	0,00	0,00
54	16	+ sonstige Aufwendungen	0,00	0,00	0,00	0,00	0,00
	17	davon Verfügungsmittel	0,00	0,00	0,00	0,00	0,00
	18	= Aufwendungen (= Zeilen 11 bis 16)	781.090,65	749.000,00	748.914,68	85,32	0,00
	19	= Ergebnis der laufenden Verwaltungstätigkeit (= Zeilen 10 / 18)	502.417,93-	471.500,00-	464.915,44-	6.584,56-	-
46	20	+ Finanzerträge	0,00	0,00	0,00	0,00	0,00
55	21	- Zinsen und sonstige Finanzaufwendungen ⁶	0,00	0,00	0,00	0,00	0,00
	22	= Finanzergebnis (= Zeilen 20 und 21)	0,00	0,00	0,00	0,00	0,00
	23	= Ergebnis vor Berücksichtigung der internen Leistungsbeziehungen (= Zeilen 19 und 22)	502.417,93-	471.500,00-	464.915,44-	6.584,56-	0,00
48	24	+ Erträge aus internen Leistungsbeziehungen	0,00	0,00	0,00	0,00	0,00
58	25	- Aufwendungen aus internen Leistungsbeziehungen	0,00	0,00	0,00	0,00	0,00
	26	= Ergebnis (= Zeilen 23, 24, 25)	502.417,93-	471.500,00-	464.915,44-	6.584,56-	0,00

Teilergebnisrechnung¹ 2023

Monate: 1 bis 13

Produkt - 541020 - Gemeindestraßen

Nachrichtlich: Nettoabschreibungsaufwand		Ergebnis des Vorjahres in EUR	Fortge- schriebener Ansatz des Haushalts- jahres in EUR	Ist- Ergebnis des Haus- haltsjah- res in EUR	Vergleich Ansatz / Ist in EUR	
571+	+ bilanzielle Abschreibung auf immaterielle Vermögensgegenstände und Sachanlagen sowie auf geleistete Zuwendungen	781.090,65	749.000,00	748.914,68	85,32	
574						
416+	- Erträge aus der Auflösung von Sonderposten aus Zuschüssen und Zuweisungen sowie für Beiträge	278.262,17-	277.500,00-	277.334,30-	165,70-	
437						
	= Nettoabschreibungsaufwand	502.828,48	471.500,00	471.580,38	80,38-	

Teilergebnisrechnung¹ 2023

Monate: 1 bis 13

Produkt - 541100 - Straßenbeleuchtung und Lichtsignalanlagen

Ertrags- und Aufwandsarten			Ergebnis des Vorjahres in EUR	Fortge- schriebener Ansatz des Haushalts- jahres ² in EUR	Ist- Ergebnis des Haus- haltsjah- res in EUR	Vergleich Ansatz / Ist (Spalte 5 Spalte 6) in EUR	übertrage- ne Er- mächti- gungen ³ in EUR
1 ⁴	2 ⁵	3	4	5	6	7	8
40	1	Steuern und ähnliche Abgaben	0,00	0,00	0,00	0,00	- 0,00
41	2	+ Zuwendungen und allgemeine Umlagen	1.608,60	2.800,00	2.757,98	42,02	- 0,00
42	3	+ sonstige Transfererträge	0,00	0,00	0,00	0,00	- 0,00
43	4	+ öffentlich-rechtliche Leistungsentgelte	0,00	0,00	0,00	0,00	- 0,00
441, 442, 446	5	+ privatrechtliche Leistungsentgelte	0,00	0,00	0,00	0,00	- 0,00
448	6	+ Kostenerstattungen u. Kostenumlagen	3.000,00	3.000,00	3.000,00	0,00	- 0,00
45	7	+ sonstige Erträge	0,00	0,00	0,00	0,00	- 0,00
471	8	+ aktivierte Eigenleistungen	0,00	0,00	0,00	0,00	- 0,00
472	9	+ / - Bestandveränderungen	0,00	0,00	0,00	0,00	- 0,00
	10	= Erträge	4.608,60	5.800,00	5.757,98	42,02	-
50	11	Personalaufwendungen	0,00	0,00	0,00	0,00	0,00
51	12	+ Versorgungsaufwendungen	0,00	0,00	0,00	0,00	0,00
52	13	+ Aufwendungen für Sach- und Dienstleistungen	531.010,93	527.300,00	543.305,94	16.005,94-	0,00
57	14	+ bilanzielle Abschreibungen	49.841,48	47.700,00	65.879,52	18.179,52-	0,00
53	15	+ Transferaufwendungen	0,00	0,00	0,00	0,00	0,00
54	16	+ sonstige Aufwendungen	0,00	0,00	0,00	0,00	0,00
	17	davon Verfügungsmittel	0,00	0,00	0,00	0,00	0,00
	18	= Aufwendungen (= Zeilen 11 bis 16)	580.852,41	575.000,00	609.185,46	34.185,46-	0,00
	19	= Ergebnis der laufenden Verwaltungstätigkeit (= Zeilen 10 / 18)	576.243,81-	569.200,00-	603.427,48-	34.227,48	-
46	20	+ Finanzerträge	0,00	0,00	0,00	0,00	0,00
55	21	- Zinsen und sonstige Finanzaufwendungen ⁶	0,00	0,00	0,00	0,00	0,00
	22	= Finanzergebnis (= Zeilen 20 und 21)	0,00	0,00	0,00	0,00	0,00
	23	= Ergebnis vor Berücksichtigung der internen Leistungsbeziehungen (= Zeilen 19 und 22)	576.243,81-	569.200,00-	603.427,48-	34.227,48	0,00
48	24	+ Erträge aus internen Leistungsbeziehungen	0,00	0,00	0,00	0,00	0,00
58	25	- Aufwendungen aus internen Leistungsbeziehungen	0,00	0,00	0,00	0,00	0,00
	26	= Ergebnis (= Zeilen 23, 24, 25)	576.243,81-	569.200,00-	603.427,48-	34.227,48	0,00

Teilergebnisrechnung¹ 2023

Monate: 1 bis 13

Produkt - 541100 - Straßenbeleuchtung und Lichtsignalanlagen

Nachrichtlich: Nettoabschreibungsaufwand		Ergebnis des Vorjahres in EUR	Fortge- schriebener Ansatz des Haushalts- jahres in EUR	Ist- Ergebnis des Haus- haltsjah- res in EUR	Vergleich Ansatz / Ist in EUR	
571+	+ bilanzielle Abschreibung auf immaterielle Vermögensgegenstände und Sachanlagen sowie auf geleistete Zuwendungen	49.841,48	47.700,00	65.879,52	18.179,52-	
416+	- Erträge aus der Auflösung von Sonderposten aus Zuschüssen und Zuweisungen sowie für Beiträge	1.608,60-	2.800,00-	2.757,98-	42,02-	
437						
	= Nettoabschreibungsaufwand	48.232,88	44.900,00	63.121,54	18.221,54-	

Teilergebnisrechnung¹ 2023

Monate: 1 bis 13

Produkt - 543000 - Landesstraßen

Ertrags- und Aufwandsarten			Ergebnis des Vorjahres in EUR	Fortge- schriebener Ansatz des Haushalts- jahres ² in EUR	Ist- Ergebnis des Haus- haltsjah- res in EUR	Vergleich Ansatz / Ist (Spalte 5 Spalte 6) in EUR	übertrage- ne Er- mächti- gungen ³ in EUR
1 ⁴	2 ⁵	3	4	5	6	7	8
40	1	Steuern und ähnliche Abgaben	0,00	0,00	0,00	0,00	- 0,00
41	2	+ Zuwendungen und allgemeine Umlagen	10.103,52	54.000,00	8.320,90	45.679,10	- 0,00
42	3	+ sonstige Transfererträge	0,00	0,00	0,00	0,00	- 0,00
43	4	+ öffentlich-rechtliche Leistungsentgelte	0,00	0,00	0,00	0,00	- 0,00
441, 442, 446	5	+ privatrechtliche Leistungsentgelte	0,00	0,00	0,00	0,00	- 0,00
448	6	+ Kostenerstattungen u. Kostenumlagen	0,00	0,00	0,00	0,00	- 0,00
45	7	+ sonstige Erträge	0,00	0,00	0,00	0,00	- 0,00
471	8	+ aktivierte Eigenleistungen	0,00	0,00	0,00	0,00	- 0,00
472	9	+ / - Bestandveränderungen	0,00	0,00	0,00	0,00	- 0,00
	10	= Erträge	10.103,52	54.000,00	8.320,90	45.679,10	-
50	11	Personalaufwendungen	0,00	0,00	0,00	0,00	0,00
51	12	+ Versorgungsaufwendungen	0,00	0,00	0,00	0,00	0,00
52	13	+ Aufwendungen für Sach- und Dienstleistungen	37.698,13	54.000,00	53.031,02	968,98	0,00
57	14	+ bilanzielle Abschreibungen	0,00	0,00	0,00	0,00	0,00
53	15	+ Transferaufwendungen	0,00	0,00	0,00	0,00	0,00
54	16	+ sonstige Aufwendungen	0,00	0,00	0,00	0,00	0,00
	17	davon Verfügungsmittel	0,00	0,00	0,00	0,00	0,00
	18	= Aufwendungen (= Zeilen 11 bis 16)	37.698,13	54.000,00	53.031,02	968,98	0,00
	19	= Ergebnis der laufenden Verwaltungstätigkeit (= Zeilen 10 / 18)	27.594,61-	0,00	44.710,12-	44.710,12	-
46	20	+ Finanzerträge	0,00	0,00	0,00	0,00	0,00
55	21	- Zinsen und sonstige Finanzaufwendungen ⁶	0,00	0,00	0,00	0,00	0,00
	22	= Finanzergebnis (= Zeilen 20 und 21)	0,00	0,00	0,00	0,00	0,00
	23	= Ergebnis vor Berücksichtigung der internen Leistungsbeziehungen (= Zeilen 19 und 22)	27.594,61-	0,00	44.710,12-	44.710,12	0,00
48	24	+ Erträge aus internen Leistungsbeziehungen	0,00	0,00	0,00	0,00	0,00
58	25	- Aufwendungen aus internen Leistungsbeziehungen	0,00	0,00	0,00	0,00	0,00
	26	= Ergebnis (= Zeilen 23, 24, 25)	27.594,61-	0,00	44.710,12-	44.710,12	0,00

Teilergebnisrechnung¹ 2023

Monate: 1 bis 13

Produkt - 543000 - Landesstraßen

Nachrichtlich: Nettoabschreibungsaufwand		Ergebnis des Vorjahres in EUR	Fortge- schriebener Ansatz des Haushalts- jahres in EUR	Ist- Ergebnis des Haus- haltsjah- res in EUR	Vergleich Ansatz / Ist in EUR	
571+	+ bilanzielle Abschreibung auf immaterielle Vermögensgegenstände und Sachanlagen sowie auf geleistete Zuwendungen	0,00	0,00	0,00	0,00	
416+	- Erträge aus der Auflösung von Sonderposten aus Zuschüssen und Zuweisungen sowie für Beiträge	0,00	0,00	0,00	0,00	
437						
	= Nettoabschreibungsaufwand	0,00	0,00	0,00	0,00	

Teilergebnisrechnung¹ 2023

Monate: 1 bis 13

Produkt - 544000 - Bundesstraßen

Ertrags- und Aufwandsarten			Ergebnis des Vorjahres in EUR	Fortge- schriebener Ansatz des Haushalts- jahres ² in EUR	Ist- Ergebnis des Haus- haltsjah- res in EUR	Vergleich Ansatz / Ist (Spalte 5 Spalte 6) in EUR	übertrage- ne Er- mächti- gungen ³ in EUR
1 ⁴	2 ⁵	3	4	5	6	7	8
40	1	Steuern und ähnliche Abgaben	0,00	0,00	0,00	0,00	- 0,00
41	2	+ Zuwendungen und allgemeine Umlagen	71.294,03	60.900,00	75.122,79	14.222,79-	- 0,00
42	3	+ sonstige Transfererträge	0,00	0,00	0,00	0,00	- 0,00
43	4	+ öffentlich-rechtliche Leistungsentgelte	0,00	0,00	0,00	0,00	- 0,00
441, 442, 446	5	+ privatrechtliche Leistungsentgelte	0,00	0,00	0,00	0,00	- 0,00
448	6	+ Kostenerstattungen u. Kostenumlagen	0,00	0,00	0,00	0,00	- 0,00
45	7	+ sonstige Erträge	0,00	0,00	0,00	0,00	- 0,00
471	8	+ aktivierte Eigenleistungen	0,00	0,00	0,00	0,00	- 0,00
472	9	+ / - Bestandveränderungen	0,00	0,00	0,00	0,00	- 0,00
	10	= Erträge	71.294,03	60.900,00	75.122,79	14.222,79-	-
50	11	Personalaufwendungen	0,00	0,00	0,00	0,00	0,00
51	12	+ Versorgungsaufwendungen	0,00	0,00	0,00	0,00	0,00
52	13	+ Aufwendungen für Sach- und Dienstleistungen	63.734,58	60.900,00	45.607,38	15.292,62	0,00
57	14	+ bilanzielle Abschreibungen	0,00	0,00	0,00	0,00	0,00
53	15	+ Transferaufwendungen	0,00	0,00	0,00	0,00	0,00
54	16	+ sonstige Aufwendungen	0,00	0,00	0,00	0,00	0,00
	17	davon Verfügungsmittel	0,00	0,00	0,00	0,00	0,00
	18	= Aufwendungen (= Zeilen 11 bis 16)	63.734,58	60.900,00	45.607,38	15.292,62	0,00
	19	= Ergebnis der laufenden Verwaltungstätigkeit (= Zeilen 10 / 18)	7.559,45	0,00	29.515,41	29.515,41-	-
46	20	+ Finanzerträge	0,00	0,00	0,00	0,00	0,00
55	21	- Zinsen und sonstige Finanzaufwendungen ⁶	0,00	0,00	0,00	0,00	0,00
	22	= Finanzergebnis (= Zeilen 20 und 21)	0,00	0,00	0,00	0,00	0,00
	23	= Ergebnis vor Berücksichtigung der internen Leistungsbeziehungen (= Zeilen 19 und 22)	7.559,45	0,00	29.515,41	29.515,41-	0,00
48	24	+ Erträge aus internen Leistungsbeziehungen	0,00	0,00	0,00	0,00	0,00
58	25	- Aufwendungen aus internen Leistungsbeziehungen	0,00	0,00	0,00	0,00	0,00
	26	= Ergebnis (= Zeilen 23, 24, 25)	7.559,45	0,00	29.515,41	29.515,41-	0,00

Teilergebnisrechnung¹ 2023

Monate: 1 bis 13

Produkt - 544000 - Bundesstraßen

Nachrichtlich: Nettoabschreibungsaufwand		Ergebnis des Vorjahres in EUR	Fortge- schriebener Ansatz des Haushalts- jahres in EUR	Ist- Ergebnis des Haus- haltsjah- res in EUR	Vergleich Ansatz / Ist in EUR	
571+	+ bilanzielle Abschreibung auf immaterielle Vermögensgegenstände und Sachanlagen sowie auf geleistete Zuwendungen	0,00	0,00	0,00	0,00	
416+	- Erträge aus der Auflösung von Sonderposten aus Zuschüssen und Zuweisungen sowie für Beiträge	0,00	0,00	0,00	0,00	
437						
	= Nettoabschreibungsaufwand	0,00	0,00	0,00	0,00	

Teilergebnisrechnung¹ 2023

Monate: 1 bis 13

Produkt - 546000 - Parkeinrichtungen

Ertrags- und Aufwandsarten			Ergebnis des Vorjahres in EUR	Fortge- schriebener Ansatz des Haushalts- jahres ² in EUR	Ist- Ergebnis des Haus- haltsjah- res in EUR	Vergleich Ansatz / Ist (Spalte 5 Spalte 6) in EUR	übertrage- ne Er- mächti- gungen ³ in EUR
1 ⁴	2 ⁵	3	4	5	6	7	8
40	1	Steuern und ähnliche Abgaben	0,00	0,00	0,00	0,00	- 0,00
41	2	+ Zuwendungen und allgemeine Umlagen	186.269,10	18.300,00	18.239,82	60,18	- 0,00
42	3	+ sonstige Transfererträge	0,00	0,00	0,00	0,00	- 0,00
43	4	+ öffentlich-rechtliche Leistungsentgelte	204.914,97	220.000,00	200.137,49	19.862,51	- 0,00
441, 442, 446	5	+ privatrechtliche Leistungsentgelte	0,00	0,00	0,00	0,00	- 0,00
448	6	+ Kostenerstattungen u. Kostenumlagen	0,00	0,00	0,00	0,00	- 0,00
45	7	+ sonstige Erträge	0,00	0,00	0,00	0,00	- 0,00
471	8	+ aktivierte Eigenleistungen	0,00	0,00	0,00	0,00	- 0,00
472	9	+ / - Bestandveränderungen	0,00	0,00	0,00	0,00	- 0,00
	10	= Erträge	391.184,07	238.300,00	218.377,31	19.922,69	-
50	11	Personalaufwendungen	16.898,01	19.100,00	16.981,46	2.118,54	0,00
51	12	+ Versorgungsaufwendungen	0,00	0,00	0,00	0,00	0,00
52	13	+ Aufwendungen für Sach- und Dienstleistungen	146.136,13	277.476,02	139.561,95	137.914,07	75.000,00
57	14	+ bilanzielle Abschreibungen	555.192,12	40.800,00	40.724,34	75,66	0,00
53	15	+ Transferaufwendungen	0,00	0,00	0,00	0,00	0,00
54	16	+ sonstige Aufwendungen	1.336,62	623,98	291,98	332,00	0,00
	17	davon Verfügungsmittel	0,00	0,00	0,00	0,00	0,00
	18	= Aufwendungen (= Zeilen 11 bis 16)	719.562,88	338.000,00	197.559,73	140.440,27	75.000,00
	19	= Ergebnis der laufenden Verwaltungstätigkeit (= Zeilen 10 / 18)	328.378,81-	99.700,00-	20.817,58	120.517,58-	-
46	20	+ Finanzerträge	0,00	0,00	0,00	0,00	0,00
55	21	- Zinsen und sonstige Finanzaufwendungen ⁶	0,00	0,00	0,00	0,00	0,00
	22	= Finanzergebnis (= Zeilen 20 und 21)	0,00	0,00	0,00	0,00	0,00
	23	= Ergebnis vor Berücksichtigung der internen Leistungsbeziehungen (= Zeilen 19 und 22)	328.378,81-	99.700,00-	20.817,58	120.517,58-	75.000,00-
48	24	+ Erträge aus internen Leistungsbeziehungen	0,00	0,00	0,00	0,00	0,00
58	25	- Aufwendungen aus internen Leistungsbeziehungen	0,00	0,00	0,00	0,00	0,00
	26	= Ergebnis (= Zeilen 23, 24, 25)	328.378,81-	99.700,00-	20.817,58	120.517,58-	75.000,00-

Teilergebnisrechnung¹ 2023

Monate: 1 bis 13

Produkt - 546000 - Parkeinrichtungen

Nachrichtlich: Nettoabschreibungsaufwand		Ergebnis des Vorjahres in EUR	Fortge- schriebener Ansatz des Haushalts- jahres in EUR	Ist- Ergebnis des Haus- haltsjah- res in EUR	Vergleich Ansatz / Ist in EUR	
571+	+ bilanzielle Abschreibung auf immaterielle Vermögensgegenstände und Sachanlagen sowie auf geleistete Zuwendungen	65.480,03	40.800,00	40.724,34	75,66	
416+	- Erträge aus der Auflösung von Sonderposten aus Zuschüssen und Zuweisungen sowie für Beiträge	186.269,10-	18.300,00-	18.239,82-	60,18-	
437	= Nettoabschreibungsaufwand	120.789,07-	22.500,00	22.484,52	15,48	

Teilergebnisrechnung¹ 2023

Monate: 1 bis 13

Produkt - 548000 - Städtische Gleisanlagen

Ertrags- und Aufwandsarten			Ergebnis des Vorjahres in EUR	Fortge- schriebener Ansatz des Haushalts- jahres ² in EUR	Ist- Ergebnis des Haus- haltsjah- res in EUR	Vergleich Ansatz / Ist (Spalte 5 Spalte 6) in EUR	übertrage- ne Er- mächti- gungen ³ in EUR
1 ⁴	2 ⁵	3	4	5	6	7	8
40	1	Steuern und ähnliche Abgaben	0,00	0,00	0,00	0,00	- 0,00
41	2	+ Zuwendungen und allgemeine Umlagen	0,00	0,00	0,00	0,00	- 0,00
42	3	+ sonstige Transfererträge	0,00	0,00	0,00	0,00	- 0,00
43	4	+ öffentlich-rechtliche Leistungsentgelte	0,00	100,00	0,00	100,00	- 0,00
441, 442, 446	5	+ privatrechtliche Leistungsentgelte	0,00	40.000,00	0,00	40.000,00	- 0,00
448	6	+ Kostenerstattungen u. Kostenumlagen	0,00	0,00	0,00	0,00	- 0,00
45	7	+ sonstige Erträge	275.363,56	100,00	0,00	100,00	- 0,00
471	8	+ aktivierte Eigenleistungen	0,00	0,00	0,00	0,00	- 0,00
472	9	+ / - Bestandveränderungen	0,00	0,00	0,00	0,00	- 0,00
	10	= Erträge	275.363,56	40.200,00	0,00	40.200,00	-
50	11	Personalaufwendungen	3.654,68	4.200,00	3.603,21	596,79	0,00
51	12	+ Versorgungsaufwendungen	0,00	0,00	0,00	0,00	0,00
52	13	+ Aufwendungen für Sach- und Dienstleistungen	6.445,08	0,00	0,00	0,00	0,00
57	14	+ bilanzielle Abschreibungen	58.030,68	74.800,00	74.697,42	102,58	0,00
53	15	+ Transferaufwendungen	0,00	0,00	0,00	0,00	0,00
54	16	+ sonstige Aufwendungen	0,00	0,00	0,00	0,00	0,00
	17	davon Verfügungsmittel	0,00	0,00	0,00	0,00	0,00
	18	= Aufwendungen (= Zeilen 11 bis 16)	68.130,44	79.000,00	78.300,63	699,37	0,00
	19	= Ergebnis der laufenden Verwaltungstätigkeit (= Zeilen 10 / 18)	207.233,12	38.800,00-	78.300,63-	39.500,63	-
46	20	+ Finanzerträge	0,00	0,00	0,00	0,00	0,00
55	21	- Zinsen und sonstige Finanzaufwendungen ⁶	0,00	0,00	0,00	0,00	0,00
	22	= Finanzergebnis (= Zeilen 20 und 21)	0,00	0,00	0,00	0,00	0,00
	23	= Ergebnis vor Berücksichtigung der internen Leistungsbeziehungen (= Zeilen 19 und 22)	207.233,12	38.800,00-	78.300,63-	39.500,63	0,00
48	24	+ Erträge aus internen Leistungsbeziehungen	0,00	0,00	0,00	0,00	0,00
58	25	- Aufwendungen aus internen Leistungsbeziehungen	0,00	0,00	0,00	0,00	0,00
	26	= Ergebnis (= Zeilen 23, 24, 25)	207.233,12	38.800,00-	78.300,63-	39.500,63	0,00

Teilergebnisrechnung¹ 2023

Monate: 1 bis 13

Produkt - 548000 - Städtische Gleisanlagen

Nachrichtlich: Nettoabschreibungsaufwand		Ergebnis des Vorjahres in EUR	Fortge- schriebener Ansatz des Haushalts- jahres in EUR	Ist- Ergebnis des Haus- haltsjah- res in EUR	Vergleich Ansatz / Ist in EUR	
571+	+ bilanzielle Abschreibung auf immaterielle Vermögensgegenstände und Sachanlagen sowie auf geleistete Zuwendungen	58.030,68	74.800,00	74.697,42	102,58	
416+	- Erträge aus der Auflösung von Sonderposten aus Zuschüssen und Zuweisungen sowie für Beiträge	0,00	0,00	0,00	0,00	
437						
	= Nettoabschreibungsaufwand	58.030,68	74.800,00	74.697,42	102,58	

Teilergebnisrechnung¹ 2023

Monate: 1 bis 13

Produkt - 548100 - Rendsburg Port Authority GmbH

Ertrags- und Aufwandsarten			Ergebnis des Vorjahres in EUR	Fortge- schriebener Ansatz des Haushalts- jahres ² in EUR	Ist- Ergebnis des Haus- haltsjah- res in EUR	Vergleich Ansatz / Ist (Spalte 5 Spalte 6) in EUR	übertrage- ne Er- mächti- gungen ³ in EUR
1 ⁴	2 ⁵	3	4	5	6	7	8
40	1	Steuern und ähnliche Abgaben	0,00	0,00	0,00	0,00	- 0,00
41	2	+ Zuwendungen und allgemeine Umlagen	0,00	0,00	0,00	0,00	- 0,00
42	3	+ sonstige Transfererträge	0,00	0,00	0,00	0,00	- 0,00
43	4	+ öffentlich-rechtliche Leistungsentgelte	0,00	0,00	0,00	0,00	- 0,00
441, 442, 446	5	+ privatrechtliche Leistungsentgelte	0,00	0,00	0,00	0,00	- 0,00
448	6	+ Kostenerstattungen u. Kostenumlagen	0,00	0,00	0,00	0,00	- 0,00
45	7	+ sonstige Erträge	0,00	9.000,00	0,00	9.000,00	- 0,00
471	8	+ aktivierte Eigenleistungen	0,00	0,00	0,00	0,00	- 0,00
472	9	+ / - Bestandveränderungen	0,00	0,00	0,00	0,00	- 0,00
	10	= Erträge	0,00	9.000,00	0,00	9.000,00	-
50	11	Personalaufwendungen	0,00	0,00	0,00	0,00	0,00
51	12	+ Versorgungsaufwendungen	0,00	0,00	0,00	0,00	0,00
52	13	+ Aufwendungen für Sach- und Dienstleistungen	0,00	0,00	0,00	0,00	0,00
57	14	+ bilanzielle Abschreibungen	95.574,21	130.600,00	147.240,98	16.640,98-	0,00
53	15	+ Transferaufwendungen	0,00	0,00	0,00	0,00	0,00
54	16	+ sonstige Aufwendungen	0,00	50.000,00	0,00	50.000,00	0,00
	17	davon Verfügungsmittel	0,00	0,00	0,00	0,00	0,00
	18	= Aufwendungen (= Zeilen 11 bis 16)	95.574,21	180.600,00	147.240,98	33.359,02	0,00
	19	= Ergebnis der laufenden Verwaltungstätigkeit (= Zeilen 10 / 18)	95.574,21-	171.600,00-	147.240,98-	24.359,02-	-
46	20	+ Finanzerträge	0,00	0,00	0,00	0,00	0,00
55	21	- Zinsen und sonstige Finanzaufwendungen ⁶	0,00	0,00	0,00	0,00	0,00
	22	= Finanzergebnis (= Zeilen 20 und 21)	0,00	0,00	0,00	0,00	0,00
	23	= Ergebnis vor Berücksichtigung der internen Leistungsbeziehungen (= Zeilen 19 und 22)	95.574,21-	171.600,00-	147.240,98-	24.359,02-	0,00
48	24	+ Erträge aus internen Leistungsbeziehungen	0,00	0,00	0,00	0,00	0,00
58	25	- Aufwendungen aus internen Leistungsbeziehungen	0,00	0,00	0,00	0,00	0,00
	26	= Ergebnis (= Zeilen 23, 24, 25)	95.574,21-	171.600,00-	147.240,98-	24.359,02-	0,00

Teilergebnisrechnung¹ 2023

Monate: 1 bis 13

Produkt - 548100 - Rendsburg Port Authority GmbH

Nachrichtlich: Nettoabschreibungsaufwand		Ergebnis des Vorjahres in EUR	Fortge- schriebener Ansatz des Haushalts- jahres in EUR	Ist- Ergebnis des Haus- haltsjah- res in EUR	Vergleich Ansatz / Ist in EUR	
571+	+ bilanzielle Abschreibung auf immaterielle Vermögensgegenstände und Sachanlagen sowie auf geleistete Zuwendungen	95.574,21	130.600,00	147.240,98	16.640,98-	
416+	- Erträge aus der Auflösung von Sonderposten aus Zuschüssen und Zuweisungen sowie für Beiträge	0,00	0,00	0,00	0,00	
437						
	= Nettoabschreibungsaufwand	95.574,21	130.600,00	147.240,98	16.640,98-	

Teilergebnisrechnung¹ 2023

Monate: 1 bis 13

Produkt - 551000 - Park- und Gartenanlagen

Ertrags- und Aufwandsarten			Ergebnis des Vorjahres in EUR	Fortge- schriebener Ansatz des Haushalts- jahres ² in EUR	Ist- Ergebnis des Haus- haltsjah- res in EUR	Vergleich Ansatz / Ist (Spalte 5 Spalte 6) in EUR	übertrage- ne Er- mächti- gungen ³ in EUR
1 ⁴	2 ⁵	3	4	5	6	7	8
40	1	Steuern und ähnliche Abgaben	0,00	0,00	0,00	0,00	- 0,00
41	2	+ Zuwendungen und allgemeine Umlagen	0,00	0,00	148,86	148,86-	- 0,00
42	3	+ sonstige Transfererträge	0,00	0,00	0,00	0,00	- 0,00
43	4	+ öffentlich-rechtliche Leistungsentgelte	0,00	0,00	0,00	0,00	- 0,00
441, 442, 446	5	+ privatrechtliche Leistungsentgelte	0,00	0,00	0,00	0,00	- 0,00
448	6	+ Kostenerstattungen u. Kostenumlagen	1.840,00	6.000,00	150,00	5.850,00	- 0,00
45	7	+ sonstige Erträge	0,00	0,00	6.921,00	6.921,00-	- 0,00
471	8	+ aktivierte Eigenleistungen	0,00	0,00	0,00	0,00	- 0,00
472	9	+ / - Bestandveränderungen	0,00	0,00	0,00	0,00	- 0,00
	10	= Erträge	1.840,00	6.000,00	7.219,86	1.219,86-	-
50	11	Personalaufwendungen	0,00	0,00	0,00	0,00	0,00
51	12	+ Versorgungsaufwendungen	0,00	0,00	0,00	0,00	0,00
52	13	+ Aufwendungen für Sach- und Dienstleistungen	1.871.753,59	2.133.158,00	2.107.934,59	25.223,41	9.778,72
57	14	+ bilanzielle Abschreibungen	564,42	600,00	647,60	47,60-	0,00
53	15	+ Transferaufwendungen	0,00	0,00	0,00	0,00	0,00
54	16	+ sonstige Aufwendungen	0,00	0,00	0,00	0,00	0,00
	17	davon Verfügungsmittel	0,00	0,00	0,00	0,00	0,00
	18	= Aufwendungen (= Zeilen 11 bis 16)	1.872.318,01	2.133.758,00	2.108.582,19	25.175,81	9.778,72
	19	= Ergebnis der laufenden Verwaltungstätigkeit (= Zeilen 10 / 18)	1.870.478,01-	2.127.758,00-	2.101.362,33-	26.395,67-	-
46	20	+ Finanzerträge	0,00	0,00	0,00	0,00	0,00
55	21	- Zinsen und sonstige Finanzaufwendungen ⁶	0,00	0,00	0,00	0,00	0,00
	22	= Finanzergebnis (= Zeilen 20 und 21)	0,00	0,00	0,00	0,00	0,00
	23	= Ergebnis vor Berücksichtigung der internen Leistungsbeziehungen (= Zeilen 19 und 22)	1.870.478,01-	2.127.758,00-	2.101.362,33-	26.395,67-	9.778,72-
48	24	+ Erträge aus internen Leistungsbeziehungen	0,00	0,00	0,00	0,00	0,00
58	25	- Aufwendungen aus internen Leistungsbeziehungen	0,00	0,00	0,00	0,00	0,00
	26	= Ergebnis (= Zeilen 23, 24, 25)	1.870.478,01-	2.127.758,00-	2.101.362,33-	26.395,67-	9.778,72-

Teilergebnisrechnung¹ 2023

Monate: 1 bis 13

Produkt - 551000 - Park- und Gartenanlagen

Nachrichtlich: Nettoabschreibungsaufwand		Ergebnis des Vorjahres in EUR	Fortge- schriebener Ansatz des Haushalts- jahres in EUR	Ist- Ergebnis des Haus- haltsjah- res in EUR	Vergleich Ansatz / Ist in EUR	
571+	+ bilanzielle Abschreibung auf immaterielle Vermögensgegenstände und Sachanlagen sowie auf geleistete Zuwendungen	564,42	600,00	647,60	47,60-	
416+	- Erträge aus der Auflösung von Sonderposten aus Zuschüssen und Zuweisungen sowie für Beiträge	0,00	0,00	148,86-	148,86	
437						
	= Nettoabschreibungsaufwand	564,42	600,00	498,74	101,26	

Teilergebnisrechnung¹ 2023

Monate: 1 bis 13

Produkt - 551100 - Kleingärten

Ertrags- und Aufwandsarten			Ergebnis des Vorjahres in EUR	Fortge- schriebener Ansatz des Haushalts- jahres ² in EUR	Ist- Ergebnis des Haus- haltsjah- res in EUR	Vergleich Ansatz / Ist (Spalte 5 Spalte 6) in EUR	übertrage- ne Er- mächti- gungen ³ in EUR
1 ⁴	2 ⁵	3	4	5	6	7	8
40	1	Steuern und ähnliche Abgaben	0,00	0,00	0,00	0,00	- 0,00
41	2	+ Zuwendungen und allgemeine Umlagen	0,00	0,00	0,00	0,00	- 0,00
42	3	+ sonstige Transfererträge	0,00	0,00	0,00	0,00	- 0,00
43	4	+ öffentlich-rechtliche Leistungsentgelte	0,00	0,00	0,00	0,00	- 0,00
441, 442, 446	5	+ privatrechtliche Leistungsentgelte	36.241,61	37.000,00	37.436,99	436,99-	- 0,00
448	6	+ Kostenerstattungen u. Kostenumlagen	0,00	0,00	0,00	0,00	- 0,00
45	7	+ sonstige Erträge	0,00	0,00	0,00	0,00	- 0,00
471	8	+ aktivierte Eigenleistungen	0,00	0,00	0,00	0,00	- 0,00
472	9	+ / - Bestandveränderungen	0,00	0,00	0,00	0,00	- 0,00
	10	= Erträge	36.241,61	37.000,00	37.436,99	436,99-	-
50	11	Personalaufwendungen	0,00	0,00	0,00	0,00	0,00
51	12	+ Versorgungsaufwendungen	0,00	0,00	0,00	0,00	0,00
52	13	+ Aufwendungen für Sach- und Dienstleistungen	0,00	15.500,00	0,00	15.500,00	0,00
57	14	+ bilanzielle Abschreibungen	0,00	0,00	0,00	0,00	0,00
53	15	+ Transferaufwendungen	0,00	0,00	0,00	0,00	0,00
54	16	+ sonstige Aufwendungen	0,00	0,00	0,00	0,00	0,00
	17	davon Verfügungsmittel	0,00	0,00	0,00	0,00	0,00
	18	= Aufwendungen (= Zeilen 11 bis 16)	0,00	15.500,00	0,00	15.500,00	0,00
	19	= Ergebnis der laufenden Verwaltungstätigkeit (= Zeilen 10 / 18)	36.241,61	21.500,00	37.436,99	15.936,99-	-
46	20	+ Finanzerträge	0,00	0,00	0,00	0,00	0,00
55	21	- Zinsen und sonstige Finanzaufwendungen ⁶	0,00	0,00	0,00	0,00	0,00
	22	= Finanzergebnis (= Zeilen 20 und 21)	0,00	0,00	0,00	0,00	0,00
	23	= Ergebnis vor Berücksichtigung der internen Leistungsbeziehungen (= Zeilen 19 und 22)	36.241,61	21.500,00	37.436,99	15.936,99-	0,00
48	24	+ Erträge aus internen Leistungsbeziehungen	0,00	0,00	0,00	0,00	0,00
58	25	- Aufwendungen aus internen Leistungsbeziehungen	0,00	0,00	0,00	0,00	0,00
	26	= Ergebnis (= Zeilen 23, 24, 25)	36.241,61	21.500,00	37.436,99	15.936,99-	0,00

Teilergebnisrechnung¹ 2023

Monate: 1 bis 13

Produkt - 551100 - Kleingärten

Nachrichtlich: Nettoabschreibungsaufwand		Ergebnis des Vorjahres in EUR	Fortge- schriebener Ansatz des Haushalts- jahres in EUR	Ist- Ergebnis des Haus- haltsjah- res in EUR	Vergleich Ansatz / Ist in EUR	
571+	+ bilanzielle Abschreibung auf immaterielle Vermögensgegenstände und Sachanlagen sowie auf geleistete Zuwendungen	0,00	0,00	0,00	0,00	
416+	- Erträge aus der Auflösung von Sonderposten aus Zuschüssen und Zuweisungen sowie für Beiträge	0,00	0,00	0,00	0,00	
437						
	= Nettoabschreibungsaufwand	0,00	0,00	0,00	0,00	

Teilergebnisrechnung¹ 2023

Monate: 1 bis 13

Produkt - 552000 - Öffentliche Gewässer und wasserbauliche Anlagen

Ertrags- und Aufwandsarten			Ergebnis des Vorjahres in EUR	Fortge- schriebener Ansatz des Haushalts- jahres ² in EUR	Ist- Ergebnis des Haus- haltsjah- res in EUR	Vergleich Ansatz / Ist (Spalte 5 Spalte 6) in EUR	übertrage- ne Er- mächti- gungen ³ in EUR
1 ⁴	2 ⁵	3	4	5	6	7	8
40	1	Steuern und ähnliche Abgaben	0,00	0,00	0,00	0,00	- 0,00
41	2	+ Zuwendungen und allgemeine Umlagen	1.353,64	3.400,00	1.987,56	1.412,44	- 0,00
42	3	+ sonstige Transfererträge	0,00	0,00	0,00	0,00	- 0,00
43	4	+ öffentlich-rechtliche Leistungsentgelte	0,00	0,00	0,00	0,00	- 0,00
441, 442, 446	5	+ privatrechtliche Leistungsentgelte	0,00	0,00	0,00	0,00	- 0,00
448	6	+ Kostenerstattungen u. Kostenumlagen	0,00	0,00	0,00	0,00	- 0,00
45	7	+ sonstige Erträge	0,00	0,00	0,00	0,00	- 0,00
471	8	+ aktivierte Eigenleistungen	0,00	0,00	0,00	0,00	- 0,00
472	9	+ / - Bestandveränderungen	0,00	0,00	0,00	0,00	- 0,00
	10	= Erträge	1.353,64	3.400,00	1.987,56	1.412,44	-
50	11	Personalaufwendungen	0,00	0,00	0,00	0,00	0,00
51	12	+ Versorgungsaufwendungen	0,00	0,00	0,00	0,00	0,00
52	13	+ Aufwendungen für Sach- und Dienstleistungen	41.524,04	43.700,00	52.866,71	9.166,71-	0,00
57	14	+ bilanzielle Abschreibungen	783,48	800,00	783,48	16,52	0,00
53	15	+ Transferaufwendungen	0,00	0,00	0,00	0,00	0,00
54	16	+ sonstige Aufwendungen	0,00	0,00	0,00	0,00	0,00
	17	davon Verfügungsmittel	0,00	0,00	0,00	0,00	0,00
	18	= Aufwendungen (= Zeilen 11 bis 16)	42.307,52	44.500,00	53.650,19	9.150,19-	0,00
	19	= Ergebnis der laufenden Verwaltungstätigkeit (= Zeilen 10 / 18)	40.953,88-	41.100,00-	51.662,63-	10.562,63	-
46	20	+ Finanzerträge	0,00	0,00	0,00	0,00	0,00
55	21	- Zinsen und sonstige Finanzaufwendungen ⁶	0,00	0,00	0,00	0,00	0,00
	22	= Finanzergebnis (= Zeilen 20 und 21)	0,00	0,00	0,00	0,00	0,00
	23	= Ergebnis vor Berücksichtigung der internen Leistungsbeziehungen (= Zeilen 19 und 22)	40.953,88-	41.100,00-	51.662,63-	10.562,63	0,00
48	24	+ Erträge aus internen Leistungsbeziehungen	0,00	0,00	0,00	0,00	0,00
58	25	- Aufwendungen aus internen Leistungsbeziehungen	0,00	0,00	0,00	0,00	0,00
	26	= Ergebnis (= Zeilen 23, 24, 25)	40.953,88-	41.100,00-	51.662,63-	10.562,63	0,00

Teilergebnisrechnung¹ 2023

Monate: 1 bis 13

Produkt - 552000 - Öffentliche Gewässer und wasserbauliche Anlagen

Nachrichtlich: Nettoabschreibungsaufwand		Ergebnis des Vorjahres in EUR	Fortge- schriebener Ansatz des Haushalts- jahres in EUR	Ist- Ergebnis des Haus- haltsjah- res in EUR	Vergleich Ansatz / Ist in EUR	
571+	+ bilanzielle Abschreibung auf immaterielle Vermögensgegenstände und Sachanlagen sowie auf geleistete Zuwendungen	783,48	800,00	783,48	16,52	
416+	- Erträge aus der Auflösung von Sonderposten aus Zuschüssen und Zuweisungen sowie für Beiträge	0,00	0,00	0,00	0,00	
437						
	= Nettoabschreibungsaufwand	783,48	800,00	783,48	16,52	

Teilergebnisrechnung¹ 2023

Monate: 1 bis 13

Produkt - 552100 - Obereiderhafen

Ertrags- und Aufwandsarten			Ergebnis des Vorjahres in EUR	Fortge- schriebener Ansatz des Haushalts- jahres ² in EUR	Ist- Ergebnis des Haus- haltsjah- res in EUR	Vergleich Ansatz / Ist (Spalte 5 Spalte 6) in EUR	übertrage- ne Er- mächti- gungen ³ in EUR
1 ⁴	2 ⁵	3	4	5	6	7	8
40	1	Steuern und ähnliche Abgaben	0,00	0,00	0,00	0,00	- 0,00
41	2	+ Zuwendungen und allgemeine Umlagen	30.129,30	14.700,00	14.609,16	90,84	- 0,00
42	3	+ sonstige Transfererträge	0,00	0,00	0,00	0,00	- 0,00
43	4	+ öffentlich-rechtliche Leistungsentgelte	1.072,50	6.600,00	1.646,09	4.953,91	- 0,00
441, 442, 446	5	+ privatrechtliche Leistungsentgelte	0,00	0,00	0,00	0,00	- 0,00
448	6	+ Kostenerstattungen u. Kostenumlagen	9.037,05	15.400,00	11.085,63	4.314,37	- 0,00
45	7	+ sonstige Erträge	0,00	100,00	0,00	100,00	- 0,00
471	8	+ aktivierte Eigenleistungen	0,00	0,00	0,00	0,00	- 0,00
472	9	+ / - Bestandveränderungen	0,00	0,00	0,00	0,00	- 0,00
	10	= Erträge	40.238,85	36.800,00	27.340,88	9.459,12	-
50	11	Personalaufwendungen	0,00	0,00	0,00	0,00	0,00
51	12	+ Versorgungsaufwendungen	0,00	0,00	0,00	0,00	0,00
52	13	+ Aufwendungen für Sach- und Dienstleistungen	13.932,43	100.000,00	96.026,70	3.973,30	0,00
57	14	+ bilanzielle Abschreibungen	46.087,06	22.900,00	22.808,88	91,12	0,00
53	15	+ Transferaufwendungen	0,00	0,00	0,00	0,00	0,00
54	16	+ sonstige Aufwendungen	6.656,42	7.300,00	5.219,42	2.080,58	0,00
	17	davon Verfügungsmittel	0,00	0,00	0,00	0,00	0,00
	18	= Aufwendungen (= Zeilen 11 bis 16)	66.675,91	130.200,00	124.055,00	6.145,00	0,00
	19	= Ergebnis der laufenden Verwaltungstätigkeit (= Zeilen 10 / 18)	26.437,06-	93.400,00-	96.714,12-	3.314,12	-
46	20	+ Finanzerträge	0,00	0,00	0,00	0,00	0,00
55	21	- Zinsen und sonstige Finanzaufwendungen ⁶	0,00	0,00	0,00	0,00	0,00
	22	= Finanzergebnis (= Zeilen 20 und 21)	0,00	0,00	0,00	0,00	0,00
	23	= Ergebnis vor Berücksichtigung der internen Leistungsbeziehungen (= Zeilen 19 und 22)	26.437,06-	93.400,00-	96.714,12-	3.314,12	0,00
48	24	+ Erträge aus internen Leistungsbeziehungen	0,00	0,00	0,00	0,00	0,00
58	25	- Aufwendungen aus internen Leistungsbeziehungen	0,00	0,00	0,00	0,00	0,00
	26	= Ergebnis (= Zeilen 23, 24, 25)	26.437,06-	93.400,00-	96.714,12-	3.314,12	0,00

Teilergebnisrechnung¹ 2023

Monate: 1 bis 13

Produkt - 552100 - Obereiderhafen

Nachrichtlich: Nettoabschreibungsaufwand		Ergebnis des Vorjahres in EUR	Fortge- schriebener Ansatz des Haushalts- jahres in EUR	Ist- Ergebnis des Haus- haltsjah- res in EUR	Vergleich Ansatz / Ist in EUR	
571+	+ bilanzielle Abschreibung auf immaterielle Vermögensgegenstände und Sachanlagen sowie auf geleistete Zuwendungen	46.087,06	22.900,00	22.808,88	91,12	
416+	- Erträge aus der Auflösung von Sonderposten aus Zuschüssen und Zuweisungen sowie für Beiträge	30.129,30-	14.700,00-	14.609,16-	90,84-	
437						
	= Nettoabschreibungsaufwand	15.957,76	8.200,00	8.199,72	0,28	

Teilergebnisrechnung¹ 2023

Monate: 1 bis 13

Produkt - 554000 - Naturschutz und Landschaftspflege

Ertrags- und Aufwandsarten			Ergebnis des Vorjahres in EUR	Fortge- schriebener Ansatz des Haushalts- jahres ² in EUR	Ist- Ergebnis des Haus- haltsjah- res in EUR	Vergleich Ansatz / Ist (Spalte 5 Spalte 6) in EUR	übertrage- ne Er- mächti- gungen ³ in EUR
1 ⁴	2 ⁵	3	4	5	6	7	8
40	1	Steuern und ähnliche Abgaben	0,00	0,00	0,00	0,00	- 0,00
41	2	+ Zuwendungen und allgemeine Umlagen	72.508,95	89.500,00	86.161,34	3.338,66	- 0,00
42	3	+ sonstige Transfererträge	0,00	0,00	0,00	0,00	- 0,00
43	4	+ öffentlich-rechtliche Leistungsentgelte	0,00	0,00	0,00	0,00	- 0,00
441, 442, 446	5	+ privatrechtliche Leistungsentgelte	0,00	0,00	0,00	0,00	- 0,00
448	6	+ Kostenerstattungen u. Kostenumlagen	0,00	0,00	0,00	0,00	- 0,00
45	7	+ sonstige Erträge	0,00	100,00	0,00	100,00	- 0,00
471	8	+ aktivierte Eigenleistungen	0,00	0,00	0,00	0,00	- 0,00
472	9	+ / - Bestandveränderungen	0,00	0,00	0,00	0,00	- 0,00
	10	= Erträge	72.508,95	89.600,00	86.161,34	3.438,66	-
50	11	Personalaufwendungen	0,00	0,00	0,00	0,00	0,00
51	12	+ Versorgungsaufwendungen	0,00	0,00	0,00	0,00	0,00
52	13	+ Aufwendungen für Sach- und Dienstleistungen	46.308,18	84.300,00	33.918,66	50.381,34	27.500,00
57	14	+ bilanzielle Abschreibungen	0,00	0,00	0,00	0,00	0,00
53	15	+ Transferaufwendungen	0,00	10.000,00	0,00	10.000,00	10.000,00
54	16	+ sonstige Aufwendungen	31.898,89	47.200,00	46.788,42	411,58	0,00
	17	davon Verfügungsmittel	31.898,89	47.200,00	46.788,42	411,58	0,00
	18	= Aufwendungen (= Zeilen 11 bis 16)	78.207,07	141.500,00	80.707,08	60.792,92	37.500,00
	19	= Ergebnis der laufenden Verwaltungstätigkeit (= Zeilen 10 / 18)	5.698,12-	51.900,00-	5.454,26	57.354,26-	-
46	20	+ Finanzerträge	0,00	0,00	0,00	0,00	0,00
55	21	- Zinsen und sonstige Finanzaufwendungen ⁶	0,00	0,00	0,00	0,00	0,00
	22	= Finanzergebnis (= Zeilen 20 und 21)	0,00	0,00	0,00	0,00	0,00
	23	= Ergebnis vor Berücksichtigung der internen Leistungsbeziehungen (= Zeilen 19 und 22)	5.698,12-	51.900,00-	5.454,26	57.354,26-	37.500,00-
48	24	+ Erträge aus internen Leistungsbeziehungen	0,00	0,00	0,00	0,00	0,00
58	25	- Aufwendungen aus internen Leistungsbeziehungen	0,00	0,00	0,00	0,00	0,00
	26	= Ergebnis (= Zeilen 23, 24, 25)	5.698,12-	51.900,00-	5.454,26	57.354,26-	37.500,00-

Teilergebnisrechnung¹ 2023

Monate: 1 bis 13

Produkt - 554000 - Naturschutz und Landschaftspflege

Nachrichtlich: Nettoabschreibungsaufwand		Ergebnis des Vorjahres in EUR	Fortge- schriebener Ansatz des Haushalts- jahres in EUR	Ist- Ergebnis des Haus- haltsjah- res in EUR	Vergleich Ansatz / Ist in EUR	
571+	+ bilanzielle Abschreibung auf immaterielle Vermögensgegenstände und Sachanlagen sowie auf geleistete Zuwendungen	0,00	0,00	0,00	0,00	
416+	- Erträge aus der Auflösung von Sonderposten aus Zuschüssen und Zuweisungen sowie für Beiträge	0,00	0,00	0,00	0,00	
437						
	= Nettoabschreibungsaufwand	0,00	0,00	0,00	0,00	

Teilergebnisrechnung¹ 2023

Monate: 1 bis 13

Produkt - 555000 - Landwirtschaft

Ertrags- und Aufwandsarten			Ergebnis des Vorjahres in EUR	Fortge- schriebener Ansatz des Haushalts- jahres ² in EUR	Ist- Ergebnis des Haus- haltsjah- res in EUR	Vergleich Ansatz / Ist (Spalte 5 Spalte 6) in EUR	übertrage- ne Er- mächti- gungen ³ in EUR
1 ⁴	2 ⁵	3	4	5	6	7	8
40	1	Steuern und ähnliche Abgaben	0,00	0,00	0,00	0,00	- 0,00
41	2	+ Zuwendungen und allgemeine Umlagen	0,00	0,00	0,00	0,00	- 0,00
42	3	+ sonstige Transfererträge	0,00	0,00	0,00	0,00	- 0,00
43	4	+ öffentlich-rechtliche Leistungsentgelte	0,00	0,00	0,00	0,00	- 0,00
441, 442, 446	5	+ privatrechtliche Leistungsentgelte	0,00	0,00	0,00	0,00	- 0,00
448	6	+ Kostenerstattungen u. Kostenumlagen	0,00	0,00	0,00	0,00	- 0,00
45	7	+ sonstige Erträge	257.363,44	0,00	320.662,17	320.662,17-	- 0,00
471	8	+ aktivierte Eigenleistungen	0,00	0,00	0,00	0,00	- 0,00
472	9	+ / - Bestandsveränderungen	0,00	0,00	0,00	0,00	- 0,00
	10	= Erträge	257.363,44	0,00	320.662,17	320.662,17-	-
50	11	Personalaufwendungen	0,00	0,00	0,00	0,00	0,00
51	12	+ Versorgungsaufwendungen	0,00	0,00	0,00	0,00	0,00
52	13	+ Aufwendungen für Sach- und Dienstleistungen	17.343,84	18.200,00	18.201,76	1,76-	0,00
57	14	+ bilanzielle Abschreibungen	0,00	0,00	0,00	0,00	0,00
53	15	+ Transferaufwendungen	0,00	0,00	0,00	0,00	0,00
54	16	+ sonstige Aufwendungen	0,00	0,00	0,00	0,00	0,00
	17	davon Verfügungsmittel	0,00	0,00	0,00	0,00	0,00
	18	= Aufwendungen (= Zeilen 11 bis 16)	17.343,84	18.200,00	18.201,76	1,76-	0,00
	19	= Ergebnis der laufenden Verwaltungstätigkeit (= Zeilen 10 / 18)	240.019,60	18.200,00-	302.460,41	320.660,41-	-
46	20	+ Finanzerträge	0,00	0,00	0,00	0,00	0,00
55	21	- Zinsen und sonstige Finanzaufwendungen ⁶	0,00	0,00	0,00	0,00	0,00
	22	= Finanzergebnis (= Zeilen 20 und 21)	0,00	0,00	0,00	0,00	0,00
	23	= Ergebnis vor Berücksichtigung der internen Leistungsbeziehungen (= Zeilen 19 und 22)	240.019,60	18.200,00-	302.460,41	320.660,41-	0,00
48	24	+ Erträge aus internen Leistungsbeziehungen	0,00	0,00	0,00	0,00	0,00
58	25	- Aufwendungen aus internen Leistungsbeziehungen	0,00	0,00	0,00	0,00	0,00
	26	= Ergebnis (= Zeilen 23, 24, 25)	240.019,60	18.200,00-	302.460,41	320.660,41-	0,00

Teilergebnisrechnung¹ 2023

Monate: 1 bis 13

Produkt - 555000 - Landwirtschaft

Nachrichtlich: Nettoabschreibungsaufwand		Ergebnis des Vorjahres in EUR	Fortge- schriebener Ansatz des Haushalts- jahres in EUR	Ist- Ergebnis des Haus- haltsjah- res in EUR	Vergleich Ansatz / Ist in EUR	
571+	+ bilanzielle Abschreibung auf immaterielle Vermögensgegenstände und Sachanlagen sowie auf geleistete Zuwendungen	0,00	0,00	0,00	0,00	
416+	- Erträge aus der Auflösung von Sonderposten aus Zuschüssen und Zuweisungen sowie für Beiträge	0,00	0,00	0,00	0,00	
437						
	= Nettoabschreibungsaufwand	0,00	0,00	0,00	0,00	

Teilergebnisrechnung¹ 2023

Monate: 1 bis 13

Produkt - 555100 - Forstwirtschaft

Ertrags- und Aufwandsarten			Ergebnis des Vorjahres in EUR	Fortge- schriebener Ansatz des Haushalts- jahres ² in EUR	Ist- Ergebnis des Haus- haltsjah- res in EUR	Vergleich Ansatz / Ist (Spalte 5 Spalte 6) in EUR	übertrage- ne Er- mächti- gungen ³ in EUR
1 ⁴	2 ⁵	3	4	5	6	7	8
40	1	Steuern und ähnliche Abgaben	0,00	0,00	0,00	0,00	- 0,00
41	2	+ Zuwendungen und allgemeine Umlagen	0,00	0,00	0,00	0,00	- 0,00
42	3	+ sonstige Transfererträge	0,00	0,00	0,00	0,00	- 0,00
43	4	+ öffentlich-rechtliche Leistungsentgelte	0,00	0,00	0,00	0,00	- 0,00
441, 442, 446	5	+ privatrechtliche Leistungsentgelte	2.736,83	6.300,00	7.983,65	1.683,65-	- 0,00
448	6	+ Kostenerstattungen u. Kostenumlagen	0,00	0,00	0,00	0,00	- 0,00
45	7	+ sonstige Erträge	0,00	0,00	0,00	0,00	- 0,00
471	8	+ aktivierte Eigenleistungen	0,00	0,00	0,00	0,00	- 0,00
472	9	+ / - Bestandveränderungen	0,00	0,00	0,00	0,00	- 0,00
	10	= Erträge	2.736,83	6.300,00	7.983,65	1.683,65-	-
50	11	Personalaufwendungen	0,00	0,00	0,00	0,00	0,00
51	12	+ Versorgungsaufwendungen	0,00	0,00	0,00	0,00	0,00
52	13	+ Aufwendungen für Sach- und Dienstleistungen	62.977,48	71.949,70	48.979,49	22.970,21	0,00
57	14	+ bilanzielle Abschreibungen	376,80	400,00	376,80	23,20	0,00
53	15	+ Transferaufwendungen	0,00	0,00	0,00	0,00	0,00
54	16	+ sonstige Aufwendungen	950,30	950,30	950,30	0,00	0,00
	17	davon Verfügungsmittel	950,30	950,30	950,30	0,00	0,00
	18	= Aufwendungen (= Zeilen 11 bis 16)	64.304,58	73.300,00	50.306,59	22.993,41	0,00
	19	= Ergebnis der laufenden Verwaltungstätigkeit (= Zeilen 10 / 18)	61.567,75-	67.000,00-	42.322,94-	24.677,06-	-
46	20	+ Finanzerträge	0,00	0,00	0,00	0,00	0,00
55	21	- Zinsen und sonstige Finanzaufwendungen ⁶	0,00	0,00	0,00	0,00	0,00
	22	= Finanzergebnis (= Zeilen 20 und 21)	0,00	0,00	0,00	0,00	0,00
	23	= Ergebnis vor Berücksichtigung der internen Leistungsbeziehungen (= Zeilen 19 und 22)	61.567,75-	67.000,00-	42.322,94-	24.677,06-	0,00
48	24	+ Erträge aus internen Leistungsbeziehungen	0,00	0,00	0,00	0,00	0,00
58	25	- Aufwendungen aus internen Leistungsbeziehungen	0,00	0,00	0,00	0,00	0,00
	26	= Ergebnis (= Zeilen 23, 24, 25)	61.567,75-	67.000,00-	42.322,94-	24.677,06-	0,00

Teilergebnisrechnung¹ 2023

Monate: 1 bis 13

Produkt - 555100 - Forstwirtschaft

Nachrichtlich: Nettoabschreibungsaufwand		Ergebnis des Vorjahres in EUR	Fortge- schriebener Ansatz des Haushalts- jahres in EUR	Ist- Ergebnis des Haus- haltsjah- res in EUR	Vergleich Ansatz / Ist in EUR	
571+	+ bilanzielle Abschreibung auf immaterielle Vermögensgegenstände und Sachanlagen sowie auf geleistete Zuwendungen	376,80	400,00	376,80	23,20	
416+	- Erträge aus der Auflösung von Sonderposten aus Zuschüssen und Zuweisungen sowie für Beiträge	0,00	0,00	0,00	0,00	
437						
	= Nettoabschreibungsaufwand	376,80	400,00	376,80	23,20	

Teilergebnisrechnung¹ 2023

Monate: 1 bis 13

Produkt - 571000 - Wirtschaftsförderung

Ertrags- und Aufwandsarten			Ergebnis des Vorjahres in EUR	Fortge- schriebener Ansatz des Haushalts- jahres ² in EUR	Ist- Ergebnis des Haus- haltsjah- res in EUR	Vergleich Ansatz / Ist (Spalte 5 Spalte 6) in EUR	übertrage- ne Er- mächti- gungen ³ in EUR
1 ⁴	2 ⁵	3	4	5	6	7	8
40	1	Steuern und ähnliche Abgaben	0,00	0,00	0,00	0,00	- 0,00
41	2	+ Zuwendungen und allgemeine Umlagen	0,00	100,00	0,00	100,00	- 0,00
42	3	+ sonstige Transfererträge	0,00	0,00	0,00	0,00	- 0,00
43	4	+ öffentlich-rechtliche Leistungsentgelte	0,00	0,00	0,00	0,00	- 0,00
441, 442, 446	5	+ privatrechtliche Leistungsentgelte	25.569,25	25.100,00	25.957,08	857,08-	- 0,00
448	6	+ Kostenerstattungen u. Kostenumlagen	0,00	9.400,00	0,00	9.400,00	- 0,00
45	7	+ sonstige Erträge	0,00	100,00	0,00	100,00	- 0,00
471	8	+ aktivierte Eigenleistungen	0,00	0,00	0,00	0,00	- 0,00
472	9	+ / - Bestandveränderungen	0,00	0,00	0,00	0,00	- 0,00
	10	= Erträge	25.569,25	34.700,00	25.957,08	8.742,92	-
50	11	Personalaufwendungen	0,00	0,00	0,00	0,00	0,00
51	12	+ Versorgungsaufwendungen	0,00	0,00	0,00	0,00	0,00
52	13	+ Aufwendungen für Sach- und Dienstleistungen	10.795,82	31.500,00	30.526,07	973,93	0,00
57	14	+ bilanzielle Abschreibungen	1.138,80	1.200,00	1.138,80	61,20	0,00
53	15	+ Transferaufwendungen	0,00	0,00	0,00	0,00	0,00
54	16	+ sonstige Aufwendungen	0,00	0,00	0,00	0,00	0,00
	17	davon Verfügungsmittel	0,00	0,00	0,00	0,00	0,00
	18	= Aufwendungen (= Zeilen 11 bis 16)	11.934,62	32.700,00	31.664,87	1.035,13	0,00
	19	= Ergebnis der laufenden Verwaltungstätigkeit (= Zeilen 10 / 18)	13.634,63	2.000,00	5.707,79-	7.707,79	-
46	20	+ Finanzerträge	0,00	0,00	0,00	0,00	0,00
55	21	- Zinsen und sonstige Finanzaufwendungen ⁶	0,00	0,00	0,00	0,00	0,00
	22	= Finanzergebnis (= Zeilen 20 und 21)	0,00	0,00	0,00	0,00	0,00
	23	= Ergebnis vor Berücksichtigung der internen Leistungsbeziehungen (= Zeilen 19 und 22)	13.634,63	2.000,00	5.707,79-	7.707,79	0,00
48	24	+ Erträge aus internen Leistungsbeziehungen	0,00	0,00	0,00	0,00	0,00
58	25	- Aufwendungen aus internen Leistungsbeziehungen	0,00	0,00	0,00	0,00	0,00
	26	= Ergebnis (= Zeilen 23, 24, 25)	13.634,63	2.000,00	5.707,79-	7.707,79	0,00

Teilergebnisrechnung¹ 2023

Monate: 1 bis 13

Produkt - 571000 - Wirtschaftsförderung

Nachrichtlich: Nettoabschreibungsaufwand		Ergebnis des Vorjahres in EUR	Fortge- schriebener Ansatz des Haushalts- jahres in EUR	Ist- Ergebnis des Haus- haltsjah- res in EUR	Vergleich Ansatz / Ist in EUR	
571+	+ bilanzielle Abschreibung auf immaterielle Vermögensgegenstände und Sachanlagen sowie auf geleistete Zuwendungen	1.138,80	1.200,00	1.138,80	61,20	
416+	- Erträge aus der Auflösung von Sonderposten aus Zuschüssen und Zuweisungen sowie für Beiträge	0,00	0,00	0,00	0,00	
437						
	= Nettoabschreibungsaufwand	1.138,80	1.200,00	1.138,80	61,20	

Teilergebnisrechnung¹ 2023

Monate: 1 bis 13

Produkt - 571100 - Entwicklungsgesellschaft Borgstedtfelde

Ertrags- und Aufwandsarten			Ergebnis des Vorjahres in EUR	Fortge- schriebener Ansatz des Haushalts- jahres ² in EUR	Ist- Ergebnis des Haus- haltsjah- res in EUR	Vergleich Ansatz / Ist (Spalte 5 Spalte 6) in EUR	übertrage- ne Er- mächti- gungen ³ in EUR
1 ⁴	2 ⁵	3	4	5	6	7	8
40	1	Steuern und ähnliche Abgaben	0,00	0,00	0,00	0,00	- 0,00
41	2	+ Zuwendungen und allgemeine Umlagen	0,00	0,00	0,00	0,00	- 0,00
42	3	+ sonstige Transfererträge	0,00	0,00	0,00	0,00	- 0,00
43	4	+ öffentlich-rechtliche Leistungsentgelte	0,00	0,00	0,00	0,00	- 0,00
441, 442, 446	5	+ privatrechtliche Leistungsentgelte	0,00	0,00	0,00	0,00	- 0,00
448	6	+ Kostenerstattungen u. Kostenumlagen	233.730,79	0,00	31.500,00	31.500,00-	- 0,00
45	7	+ sonstige Erträge	0,00	6.000,00	6.000,00	0,00	- 0,00
471	8	+ aktivierte Eigenleistungen	0,00	0,00	0,00	0,00	- 0,00
472	9	+ / - Bestandveränderungen	0,00	0,00	0,00	0,00	- 0,00
	10	= Erträge	233.730,79	6.000,00	37.500,00	31.500,00-	-
50	11	Personalaufwendungen	0,00	0,00	0,00	0,00	0,00
51	12	+ Versorgungsaufwendungen	0,00	0,00	0,00	0,00	0,00
52	13	+ Aufwendungen für Sach- und Dienstleistungen	0,00	0,00	0,00	0,00	0,00
57	14	+ bilanzielle Abschreibungen	0,00	0,00	0,00	0,00	0,00
53	15	+ Transferaufwendungen	0,00	0,00	0,00	0,00	0,00
54	16	+ sonstige Aufwendungen	0,00	0,00	0,00	0,00	0,00
	17	davon Verfügungsmittel	0,00	0,00	0,00	0,00	0,00
	18	= Aufwendungen (= Zeilen 11 bis 16)	0,00	0,00	0,00	0,00	0,00
	19	= Ergebnis der laufenden Verwaltungstätigkeit (= Zeilen 10 / 18)	233.730,79	6.000,00	37.500,00	31.500,00-	-
46	20	+ Finanzerträge	0,00	0,00	0,00	0,00	0,00
55	21	- Zinsen und sonstige Finanzaufwendungen ⁶	0,00	0,00	0,00	0,00	0,00
	22	= Finanzergebnis (= Zeilen 20 und 21)	0,00	0,00	0,00	0,00	0,00
	23	= Ergebnis vor Berücksichtigung der internen Leistungsbeziehungen (= Zeilen 19 und 22)	233.730,79	6.000,00	37.500,00	31.500,00-	0,00
48	24	+ Erträge aus internen Leistungsbeziehungen	0,00	0,00	0,00	0,00	0,00
58	25	- Aufwendungen aus internen Leistungsbeziehungen	0,00	0,00	0,00	0,00	0,00
	26	= Ergebnis (= Zeilen 23, 24, 25)	233.730,79	6.000,00	37.500,00	31.500,00-	0,00

Teilergebnisrechnung¹ 2023

Monate: 1 bis 13

Produkt - 571100 - Entwicklungsgesellschaft Borgstedtfelde

Nachrichtlich: Nettoabschreibungsaufwand		Ergebnis des Vorjahres in EUR	Fortge- schriebener Ansatz des Haushalts- jahres in EUR	Ist- Ergebnis des Haus- haltsjah- res in EUR	Vergleich Ansatz / Ist in EUR	
571+	+ bilanzielle Abschreibung auf immaterielle Vermögensgegenstände und Sachanlagen sowie auf geleistete Zuwendungen	0,00	0,00	0,00	0,00	
416+	- Erträge aus der Auflösung von Sonderposten aus Zuschüssen und Zuweisungen sowie für Beiträge	0,00	0,00	0,00	0,00	
437						
	= Nettoabschreibungsaufwand	0,00	0,00	0,00	0,00	

Teilergebnisrechnung¹ 2023

Monate: 1 bis 13

Produkt - 573000 - Nordmarkhalle / Willy-Brandt-Platz

Ertrags- und Aufwandsarten			Ergebnis des Vorjahres in EUR	Fortge- schriebener Ansatz des Haushalts- jahres ² in EUR	Ist- Ergebnis des Haus- haltsjah- res in EUR	Vergleich Ansatz / Ist (Spalte 5 Spalte 6) in EUR	übertrage- ne Er- mächti- gungen ³ in EUR
1 ⁴	2 ⁵	3	4	5	6	7	8
40	1	Steuern und ähnliche Abgaben	0,00	0,00	0,00	0,00	- 0,00
41	2	+ Zuwendungen und allgemeine Umlagen	838,56	900,00	838,56	61,44	- 0,00
42	3	+ sonstige Transfererträge	0,00	0,00	0,00	0,00	- 0,00
43	4	+ öffentlich-rechtliche Leistungsentgelte	63.948,62	131.700,00	91.160,46	40.539,54	- 0,00
441, 442, 446	5	+ privatrechtliche Leistungsentgelte	34.117,57	40.000,00	37.578,29	2.421,71	- 0,00
448	6	+ Kostenerstattungen u. Kostenumlagen	1.889,24	4.400,00	2.379,22	2.020,78	- 0,00
45	7	+ sonstige Erträge	0,00	0,00	0,00	0,00	- 0,00
471	8	+ aktivierte Eigenleistungen	0,00	0,00	0,00	0,00	- 0,00
472	9	+ / - Bestandveränderungen	0,00	0,00	0,00	0,00	- 0,00
	10	= Erträge	100.793,99	177.000,00	131.956,53	45.043,47	-
50	11	Personalaufwendungen	164.078,76	124.000,00	151.538,48	27.538,48-	0,00
51	12	+ Versorgungsaufwendungen	0,00	0,00	0,00	0,00	0,00
52	13	+ Aufwendungen für Sach- und Dienstleistungen	138.356,80	413.787,29	325.473,62	88.313,67	70.200,00
57	14	+ bilanzielle Abschreibungen	56.614,31	56.600,00	56.574,46	25,54	0,00
53	15	+ Transferaufwendungen	0,00	0,00	0,00	0,00	0,00
54	16	+ sonstige Aufwendungen	2.202,06	5.322,40	4.418,47	903,93	0,00
	17	davon Verfügungsmittel	0,00	0,00	0,00	0,00	0,00
	18	= Aufwendungen (= Zeilen 11 bis 16)	361.251,93	599.709,69	538.005,03	61.704,66	70.200,00
	19	= Ergebnis der laufenden Verwaltungstätigkeit (= Zeilen 10 / 18)	260.457,94-	422.709,69-	406.048,50-	16.661,19-	-
46	20	+ Finanzerträge	0,00	0,00	0,00	0,00	0,00
55	21	- Zinsen und sonstige Finanzaufwendungen ⁶	0,00	0,00	0,00	0,00	0,00
	22	= Finanzergebnis (= Zeilen 20 und 21)	0,00	0,00	0,00	0,00	0,00
	23	= Ergebnis vor Berücksichtigung der internen Leistungsbeziehungen (= Zeilen 19 und 22)	260.457,94-	422.709,69-	406.048,50-	16.661,19-	70.200,00-
48	24	+ Erträge aus internen Leistungsbeziehungen	0,00	0,00	0,00	0,00	0,00
58	25	- Aufwendungen aus internen Leistungsbeziehungen	0,00	0,00	0,00	0,00	0,00
	26	= Ergebnis (= Zeilen 23, 24, 25)	260.457,94-	422.709,69-	406.048,50-	16.661,19-	70.200,00-

Teilergebnisrechnung¹ 2023

Monate: 1 bis 13

Produkt - 573000 - Nordmarkhalle / Willy-Brandt-Platz

Nachrichtlich: Nettoabschreibungsaufwand		Ergebnis des Vorjahres in EUR	Fortge- schriebener Ansatz des Haushalts- jahres in EUR	Ist- Ergebnis des Haus- haltsjah- res in EUR	Vergleich Ansatz / Ist in EUR	
571+	+ bilanzielle Abschreibung auf immaterielle Vermögensgegenstände und Sachanlagen sowie auf geleistete Zuwendungen	56.614,31	56.600,00	56.574,46	25,54	
416+	- Erträge aus der Auflösung von Sonderposten aus Zuschüssen und Zuweisungen sowie für Beiträge	838,56-	900,00-	838,56-	61,44-	
437						
	= Nettoabschreibungsaufwand	55.775,75	55.700,00	55.735,90	35,90-	

Teilergebnisrechnung¹ 2023

Monate: 1 bis 13

Produkt - 573010 - Wochenmärkte

Ertrags- und Aufwandsarten			Ergebnis des Vorjahres in EUR	Fortge- schriebener Ansatz des Haushalts- jahres ² in EUR	Ist- Ergebnis des Haus- haltsjah- res in EUR	Vergleich Ansatz / Ist (Spalte 5 Spalte 6) in EUR	übertrage- ne Er- mächti- gungen ³ in EUR
1 ⁴	2 ⁵	3	4	5	6	7	8
40	1	Steuern und ähnliche Abgaben	0,00	0,00	0,00	0,00	- 0,00
41	2	+ Zuwendungen und allgemeine Umlagen	0,00	0,00	0,00	0,00	- 0,00
42	3	+ sonstige Transfererträge	0,00	0,00	0,00	0,00	- 0,00
43	4	+ öffentlich-rechtliche Leistungsentgelte	51.092,33	60.000,00	44.166,56	15.833,44	- 0,00
441, 442, 446	5	+ privatrechtliche Leistungsentgelte	0,00	0,00	0,00	0,00	- 0,00
448	6	+ Kostenerstattungen u. Kostenumlagen	0,00	200,00	0,00	200,00	- 0,00
45	7	+ sonstige Erträge	0,00	0,00	0,00	0,00	- 0,00
471	8	+ aktivierte Eigenleistungen	0,00	0,00	0,00	0,00	- 0,00
472	9	+ / - Bestandveränderungen	0,00	0,00	0,00	0,00	- 0,00
	10	= Erträge	51.092,33	60.200,00	44.166,56	16.033,44	-
50	11	Personalaufwendungen	18.624,51	17.800,00	17.224,74	575,26	0,00
51	12	+ Versorgungsaufwendungen	0,00	0,00	0,00	0,00	0,00
52	13	+ Aufwendungen für Sach- und Dienstleistungen	26.161,61	23.174,91	21.868,94	1.305,97	0,00
57	14	+ bilanzielle Abschreibungen	0,00	0,00	0,00	0,00	0,00
53	15	+ Transferaufwendungen	0,00	0,00	0,00	0,00	0,00
54	16	+ sonstige Aufwendungen	194,59	525,09	293,09	232,00	0,00
	17	davon Verfügungsmittel	0,00	0,00	0,00	0,00	0,00
	18	= Aufwendungen (= Zeilen 11 bis 16)	44.980,71	41.500,00	39.386,77	2.113,23	0,00
	19	= Ergebnis der laufenden Verwaltungstätigkeit (= Zeilen 10 / 18)	6.111,62	18.700,00	4.779,79	13.920,21	-
46	20	+ Finanzerträge	0,00	0,00	0,00	0,00	0,00
55	21	- Zinsen und sonstige Finanzaufwendungen ⁶	0,00	0,00	0,00	0,00	0,00
	22	= Finanzergebnis (= Zeilen 20 und 21)	0,00	0,00	0,00	0,00	0,00
	23	= Ergebnis vor Berücksichtigung der internen Leistungsbeziehungen (= Zeilen 19 und 22)	6.111,62	18.700,00	4.779,79	13.920,21	0,00
48	24	+ Erträge aus internen Leistungsbeziehungen	0,00	0,00	0,00	0,00	0,00
58	25	- Aufwendungen aus internen Leistungsbeziehungen	0,00	0,00	0,00	0,00	0,00
	26	= Ergebnis (= Zeilen 23, 24, 25)	6.111,62	18.700,00	4.779,79	13.920,21	0,00

Teilergebnisrechnung¹ 2023

Monate: 1 bis 13

Produkt - 573010 - Wochenmärkte

Nachrichtlich: Nettoabschreibungsaufwand		Ergebnis des Vorjahres in EUR	Fortge- schriebener Ansatz des Haushalts- jahres in EUR	Ist- Ergebnis des Haus- haltsjah- res in EUR	Vergleich Ansatz / Ist in EUR	
571+	+ bilanzielle Abschreibung auf immaterielle Vermögensgegenstände und Sachanlagen sowie auf geleistete Zuwendungen	0,00	0,00	0,00	0,00	
416+	- Erträge aus der Auflösung von Sonderposten aus Zuschüssen und Zuweisungen sowie für Beiträge	0,00	0,00	0,00	0,00	
437						
	= Nettoabschreibungsaufwand	0,00	0,00	0,00	0,00	

Teilergebnisrechnung¹ 2023

Monate: 1 bis 13

Produkt - 573020 - Jahrmärkte

Ertrags- und Aufwandsarten			Ergebnis des Vorjahres in EUR	Fortge- schriebener Ansatz des Haushalts- jahres ² in EUR	Ist- Ergebnis des Haus- haltsjah- res in EUR	Vergleich Ansatz / Ist (Spalte 5 Spalte 6) in EUR	übertrage- ne Er- mächti- gungen ³ in EUR
1 ⁴	2 ⁵	3	4	5	6	7	8
40	1	Steuern und ähnliche Abgaben	0,00	0,00	0,00	0,00	- 0,00
41	2	+ Zuwendungen und allgemeine Umlagen	0,00	0,00	0,00	0,00	- 0,00
42	3	+ sonstige Transfererträge	0,00	0,00	0,00	0,00	- 0,00
43	4	+ öffentlich-rechtliche Leistungsentgelte	11.065,54	13.000,00	12.058,60	941,40	- 0,00
441, 442, 446	5	+ privatrechtliche Leistungsentgelte	0,00	0,00	0,00	0,00	- 0,00
448	6	+ Kostenerstattungen u. Kostenumlagen	0,00	0,00	0,00	0,00	- 0,00
45	7	+ sonstige Erträge	0,00	0,00	0,00	0,00	- 0,00
471	8	+ aktivierte Eigenleistungen	0,00	0,00	0,00	0,00	- 0,00
472	9	+ / - Bestandveränderungen	0,00	0,00	0,00	0,00	- 0,00
	10	= Erträge	11.065,54	13.000,00	12.058,60	941,40	-
50	11	Personalaufwendungen	17.566,28	15.800,00	16.124,80	324,80	0,00
51	12	+ Versorgungsaufwendungen	0,00	0,00	0,00	0,00	0,00
52	13	+ Aufwendungen für Sach- und Dienstleistungen	21.820,92	19.074,91	18.320,42	754,49	0,00
57	14	+ bilanzielle Abschreibungen	0,00	0,00	0,00	0,00	0,00
53	15	+ Transferaufwendungen	0,00	0,00	0,00	0,00	0,00
54	16	+ sonstige Aufwendungen	210,28	725,09	293,09	432,00	0,00
	17	davon Verfügungsmittel	0,00	0,00	0,00	0,00	0,00
	18	= Aufwendungen (= Zeilen 11 bis 16)	39.597,48	35.600,00	34.738,31	861,69	0,00
	19	= Ergebnis der laufenden Verwaltungstätigkeit (= Zeilen 10 / 18)	28.531,94-	22.600,00-	22.679,71-	79,71	-
46	20	+ Finanzerträge	0,00	0,00	0,00	0,00	0,00
55	21	- Zinsen und sonstige Finanzaufwendungen ⁶	0,00	0,00	0,00	0,00	0,00
	22	= Finanzergebnis (= Zeilen 20 und 21)	0,00	0,00	0,00	0,00	0,00
	23	= Ergebnis vor Berücksichtigung der internen Leistungsbeziehungen (= Zeilen 19 und 22)	28.531,94-	22.600,00-	22.679,71-	79,71	0,00
48	24	+ Erträge aus internen Leistungsbeziehungen	0,00	0,00	0,00	0,00	0,00
58	25	- Aufwendungen aus internen Leistungsbeziehungen	0,00	0,00	0,00	0,00	0,00
	26	= Ergebnis (= Zeilen 23, 24, 25)	28.531,94-	22.600,00-	22.679,71-	79,71	0,00

Teilergebnisrechnung¹ 2023

Monate: 1 bis 13

Produkt - 573020 - Jahrmärkte

Nachrichtlich: Nettoabschreibungsaufwand		Ergebnis des Vorjahres in EUR	Fortge- schriebener Ansatz des Haushalts- jahres in EUR	Ist- Ergebnis des Haus- haltsjah- res in EUR	Vergleich Ansatz / Ist in EUR	
571+	+ bilanzielle Abschreibung auf immaterielle Vermögensgegenstände und Sachanlagen sowie auf geleistete Zuwendungen	0,00	0,00	0,00	0,00	
416+	- Erträge aus der Auflösung von Sonderposten aus Zuschüssen und Zuweisungen sowie für Beiträge	0,00	0,00	0,00	0,00	
437						
	= Nettoabschreibungsaufwand	0,00	0,00	0,00	0,00	

Teilergebnisrechnung¹ 2023

Monate: 1 bis 13

Produkt - 573100 - Umwelt- und Technikhof

Ertrags- und Aufwandsarten			Ergebnis des Vorjahres in EUR	Fortge- schriebener Ansatz des Haushalts- jahres ² in EUR	Ist- Ergebnis des Haus- haltsjah- res in EUR	Vergleich Ansatz / Ist (Spalte 5 Spalte 6) in EUR	übertrage- ne Er- mächti- gungen ³ in EUR
1 ⁴	2 ⁵	3	4	5	6	7	8
40	1	Steuern und ähnliche Abgaben	0,00	0,00	0,00	0,00	- 0,00
41	2	+ Zuwendungen und allgemeine Umlagen	0,00	0,00	0,00	0,00	- 0,00
42	3	+ sonstige Transfererträge	0,00	0,00	0,00	0,00	- 0,00
43	4	+ öffentlich-rechtliche Leistungsentgelte	0,00	0,00	0,00	0,00	- 0,00
441, 442, 446	5	+ privatrechtliche Leistungsentgelte	0,00	0,00	0,00	0,00	- 0,00
448	6	+ Kostenerstattungen u. Kostenumlagen	0,00	0,00	0,00	0,00	- 0,00
45	7	+ sonstige Erträge	0,00	0,00	0,00	0,00	- 0,00
471	8	+ aktivierte Eigenleistungen	0,00	0,00	0,00	0,00	- 0,00
472	9	+ / - Bestandveränderungen	0,00	0,00	0,00	0,00	- 0,00
	10	= Erträge	0,00	0,00	0,00	0,00	-
50	11	Personalaufwendungen	0,00	0,00	0,00	0,00	0,00
51	12	+ Versorgungsaufwendungen	0,00	0,00	0,00	0,00	0,00
52	13	+ Aufwendungen für Sach- und Dienstleistungen	0,00	6.500,00	0,00	6.500,00	0,00
57	14	+ bilanzielle Abschreibungen	0,00	0,00	0,00	0,00	0,00
53	15	+ Transferaufwendungen	0,00	0,00	0,00	0,00	0,00
54	16	+ sonstige Aufwendungen	260.000,00	702.100,00	702.009,73	90,27	0,00
	17	davon Verfügungsmittel	0,00	0,00	0,00	0,00	0,00
	18	= Aufwendungen (= Zeilen 11 bis 16)	260.000,00	708.600,00	702.009,73	6.590,27	0,00
	19	= Ergebnis der laufenden Verwaltungstätigkeit (= Zeilen 10 / 18)	260.000,00-	708.600,00-	702.009,73-	6.590,27-	-
46	20	+ Finanzerträge	0,00	0,00	0,00	0,00	0,00
55	21	- Zinsen und sonstige Finanzaufwendungen ⁶	0,00	0,00	0,00	0,00	0,00
	22	= Finanzergebnis (= Zeilen 20 und 21)	0,00	0,00	0,00	0,00	0,00
	23	= Ergebnis vor Berücksichtigung der internen Leistungsbeziehungen (= Zeilen 19 und 22)	260.000,00-	708.600,00-	702.009,73-	6.590,27-	0,00
48	24	+ Erträge aus internen Leistungsbeziehungen	0,00	0,00	0,00	0,00	0,00
58	25	- Aufwendungen aus internen Leistungsbeziehungen	0,00	0,00	0,00	0,00	0,00
	26	= Ergebnis (= Zeilen 23, 24, 25)	260.000,00-	708.600,00-	702.009,73-	6.590,27-	0,00

Teilergebnisrechnung¹ 2023

Monate: 1 bis 13

Produkt - 573100 - Umwelt- und Technikhof

Nachrichtlich: Nettoabschreibungsaufwand		Ergebnis des Vorjahres in EUR	Fortge- schriebener Ansatz des Haushalts- jahres in EUR	Ist- Ergebnis des Haus- haltsjah- res in EUR	Vergleich Ansatz / Ist in EUR	
571+	+ bilanzielle Abschreibung auf immaterielle Vermögensgegenstände und Sachanlagen sowie auf geleistete Zuwendungen	0,00	0,00	0,00	0,00	
416+	- Erträge aus der Auflösung von Sonderposten aus Zuschüssen und Zuweisungen sowie für Beiträge	0,00	0,00	0,00	0,00	
437						
	= Nettoabschreibungsaufwand	0,00	0,00	0,00	0,00	

Teilergebnisrechnung¹ 2023

Monate: 1 bis 13

Produkt - 575000 - Touristische Angelegenheiten

Ertrags- und Aufwandsarten			Ergebnis des Vorjahres in EUR	Fortge- schriebener Ansatz des Haushalts- jahres ² in EUR	Ist- Ergebnis des Haus- haltsjah- res in EUR	Vergleich Ansatz / Ist (Spalte 5 Spalte 6) in EUR	übertrage- ne Er- mächti- gungen ³ in EUR
1 ⁴	2 ⁵	3	4	5	6	7	8
40	1	Steuern und ähnliche Abgaben	0,00	0,00	0,00	0,00	- 0,00
41	2	+ Zuwendungen und allgemeine Umlagen	283.260,75	274.200,00	251.198,92	23.001,08	- 0,00
42	3	+ sonstige Transfererträge	0,00	0,00	0,00	0,00	- 0,00
43	4	+ öffentlich-rechtliche Leistungsentgelte	0,00	0,00	0,00	0,00	- 0,00
441, 442, 446	5	+ privatrechtliche Leistungsentgelte	22.303,86	9.400,00	13.524,02	4.124,02-	- 0,00
448	6	+ Kostenerstattungen u. Kostenumlagen	14.994,00	0,00	0,00	0,00	- 0,00
45	7	+ sonstige Erträge	0,00	0,00	0,00	0,00	- 0,00
471	8	+ aktivierte Eigenleistungen	0,00	0,00	0,00	0,00	- 0,00
472	9	+ / - Bestandveränderungen	0,00	0,00	0,00	0,00	- 0,00
	10	= Erträge	320.558,61	283.600,00	264.722,94	18.877,06	-
50	11	Personalaufwendungen	97,92	500,00	94,68	405,32	0,00
51	12	+ Versorgungsaufwendungen	0,00	0,00	0,00	0,00	0,00
52	13	+ Aufwendungen für Sach- und Dienstleistungen	113.381,94	107.474,96	93.693,56	13.781,40	0,00
57	14	+ bilanzielle Abschreibungen	50.442,90	50.900,00	57.487,06	6.587,06-	0,00
53	15	+ Transferaufwendungen	745.614,00	325.000,00	314.200,00	10.800,00	0,00
54	16	+ sonstige Aufwendungen	179.523,20	808.725,04	681.073,04	127.652,00	0,00
	17	davon Verfügungsmittel	34.634,15	20.200,00	2.000,00	18.200,00	0,00
	18	= Aufwendungen (= Zeilen 11 bis 16)	1.089.059,96	1.292.600,00	1.146.548,34	146.051,66	0,00
	19	= Ergebnis der laufenden Verwaltungstätigkeit (= Zeilen 10 / 18)	768.501,35-	1.009.000,00-	881.825,40-	127.174,60-	-
46	20	+ Finanzerträge	0,00	0,00	0,00	0,00	0,00
55	21	- Zinsen und sonstige Finanzaufwendungen ⁶	0,00	0,00	0,00	0,00	0,00
	22	= Finanzergebnis (= Zeilen 20 und 21)	0,00	0,00	0,00	0,00	0,00
	23	= Ergebnis vor Berücksichtigung der internen Leistungsbeziehungen (= Zeilen 19 und 22)	768.501,35-	1.009.000,00-	881.825,40-	127.174,60-	0,00
48	24	+ Erträge aus internen Leistungsbeziehungen	0,00	0,00	0,00	0,00	0,00
58	25	- Aufwendungen aus internen Leistungsbeziehungen	0,00	0,00	0,00	0,00	0,00
	26	= Ergebnis (= Zeilen 23, 24, 25)	768.501,35-	1.009.000,00-	881.825,40-	127.174,60-	0,00

Teilergebnisrechnung¹ 2023

Monate: 1 bis 13

Produkt - 575000 - Touristische Angelegenheiten

Nachrichtlich: Nettoabschreibungsaufwand		Ergebnis des Vorjahres in EUR	Fortge- schriebener Ansatz des Haushalts- jahres in EUR	Ist- Ergebnis des Haus- haltsjah- res in EUR	Vergleich Ansatz / Ist in EUR	
571+	+ bilanzielle Abschreibung auf immaterielle Vermögensgegenstände und Sachanlagen sowie auf geleistete Zuwendungen	50.442,90	50.900,00	57.487,06	6.587,06-	
416+	- Erträge aus der Auflösung von Sonderposten aus Zuschüssen und Zuweisungen sowie für Beiträge	20.115,75-	20.200,00-	21.843,92-	1.643,92	
437	= Nettoabschreibungsaufwand	30.327,15	30.700,00	35.643,14	4.943,14-	

Teilergebnisrechnung¹ 2023

Monate: 1 bis 13

Produkt - 611000 - Steuern, allgemeine Zuweisungen, allgemeine Umlagen

Ertrags- und Aufwandsarten			Ergebnis des Vorjahres in EUR	Fortge- schriebener Ansatz des Haushalts- jahres ² in EUR	Ist- Ergebnis des Haus- haltsjah- res in EUR	Vergleich Ansatz / Ist (Spalte 5 Spalte 6) in EUR	übertrage- ne Er- mächti- gungen ³ in EUR
1 ⁴	2 ⁵	3	4	5	6	7	8
40	1	Steuern und ähnliche Abgaben	41.426.601,82	42.932.000,00	43.661.639,88	729.639,88-	- 0,00
41	2	+ Zuwendungen und allgemeine Umlagen	8.985.016,38	10.592.600,00	10.592.804,18	204,18-	- 0,00
42	3	+ sonstige Transfererträge	0,00	0,00	0,00	0,00	- 0,00
43	4	+ öffentlich-rechtliche Leistungsentgelte	0,00	0,00	0,00	0,00	- 0,00
441, 442, 446	5	+ privatrechtliche Leistungsentgelte	0,00	0,00	0,00	0,00	- 0,00
448	6	+ Kostenerstattungen u. Kostenumlagen	0,00	0,00	0,00	0,00	- 0,00
45	7	+ sonstige Erträge	20.101,97	10.000,00	186.788,86	176.788,86-	- 0,00
471	8	+ aktivierte Eigenleistungen	0,00	0,00	0,00	0,00	- 0,00
472	9	+ / - Bestandveränderungen	0,00	0,00	0,00	0,00	- 0,00
	10	= Erträge	50.431.720,17	53.534.600,00	54.441.232,92	906.632,92-	-
50	11	Personalaufwendungen	0,00	0,00	0,00	0,00	0,00
51	12	+ Versorgungsaufwendungen	0,00	0,00	0,00	0,00	0,00
52	13	+ Aufwendungen für Sach- und Dienstleistungen	0,00	0,00	0,00	0,00	0,00
57	14	+ bilanzielle Abschreibungen	342.242,49	0,00	136.124,96	136.124,96-	0,00
53	15	+ Transferaufwendungen	13.418.707,00	14.832.752,00	14.677.214,00	155.538,00	0,00
54	16	+ sonstige Aufwendungen	32.977,68	20.464,00-	20.464,00-	0,00	0,00
	17	davon Verfügungsmittel	0,00	0,00	0,00	0,00	0,00
	18	= Aufwendungen (= Zeilen 11 bis 16)	13.793.927,17	14.812.288,00	14.792.874,96	19.413,04	0,00
	19	= Ergebnis der laufenden Verwaltungstätigkeit (= Zeilen 10 / 18)	36.637.793,00	38.722.312,00	39.648.357,96	926.045,96-	-
46	20	+ Finanzerträge	7.529,39	0,00	12.513,87	12.513,87-	0,00
55	21	- Zinsen und sonstige Finanzaufwendungen ⁶	8.823,05-	33.612,00-	75.208,29-	41.596,29	0,00
	22	= Finanzergebnis (= Zeilen 20 und 21)	1.293,66-	33.612,00-	62.694,42-	29.082,42	0,00
	23	= Ergebnis vor Berücksichtigung der internen Leistungsbeziehungen (= Zeilen 19 und 22)	36.636.499,34	38.688.700,00	39.585.663,54	896.963,54-	0,00
48	24	+ Erträge aus internen Leistungsbeziehungen	0,00	0,00	0,00	0,00	0,00
58	25	- Aufwendungen aus internen Leistungsbeziehungen	0,00	0,00	0,00	0,00	0,00
	26	= Ergebnis (= Zeilen 23, 24, 25)	36.636.499,34	38.688.700,00	39.585.663,54	896.963,54-	0,00

Teilergebnisrechnung¹ 2023

Monate: 1 bis 13

Produkt - 611000 - Steuern, allgemeine Zuweisungen, allgemeine Umlagen

Nachrichtlich: Nettoabschreibungsaufwand		Ergebnis des Vorjahres in EUR	Fortge- schriebener Ansatz des Haushalts- jahres in EUR	Ist- Ergebnis des Haus- haltsjah- res in EUR	Vergleich Ansatz / Ist in EUR	
571+	+ bilanzielle Abschreibung auf immaterielle Vermögensgegenstände und Sachanlagen sowie auf geleistete Zuwendungen	0,00	0,00	0,00	0,00	
416+	- Erträge aus der Auflösung von Sonderposten aus Zuschüssen und Zuweisungen sowie für Beiträge	0,00	0,00	0,00	0,00	
437						
	= Nettoabschreibungsaufwand	0,00	0,00	0,00	0,00	

Teilergebnisrechnung¹ 2023

Monate: 1 bis 13

Produkt - 612000 - Sonstige allgemeine Finanzwirtschaft

Ertrags- und Aufwandsarten			Ergebnis des Vorjahres in EUR	Fortge- schriebener Ansatz des Haushalts- jahres ² in EUR	Ist- Ergebnis des Haus- haltsjah- res in EUR	Vergleich Ansatz / Ist (Spalte 5 Spalte 6) in EUR	übertrage- ne Er- mächti- gungen ³ in EUR
1 ⁴	2 ⁵	3	4	5	6	7	8
40	1	Steuern und ähnliche Abgaben	0,00	0,00	0,00	0,00	- 0,00
41	2	+ Zuwendungen und allgemeine Umlagen	0,00	0,00	0,00	0,00	- 0,00
42	3	+ sonstige Transfererträge	0,00	0,00	0,00	0,00	- 0,00
43	4	+ öffentlich-rechtliche Leistungsentgelte	0,00	0,00	0,00	0,00	- 0,00
441, 442, 446	5	+ privatrechtliche Leistungsentgelte	0,00	0,00	0,00	0,00	- 0,00
448	6	+ Kostenerstattungen u. Kostenumlagen	0,00	0,00	0,00	0,00	- 0,00
45	7	+ sonstige Erträge	0,00	0,00	5.580,25	5.580,25-	- 0,00
471	8	+ aktivierte Eigenleistungen	0,00	0,00	0,00	0,00	- 0,00
472	9	+ / - Bestandveränderungen	0,00	0,00	0,00	0,00	- 0,00
	10	= Erträge	0,00	0,00	5.580,25	5.580,25-	-
50	11	Personalaufwendungen	0,00	0,00	0,00	0,00	0,00
51	12	+ Versorgungsaufwendungen	0,00	0,00	0,00	0,00	0,00
52	13	+ Aufwendungen für Sach- und Dienstleistungen	0,00	0,00	0,00	0,00	0,00
57	14	+ bilanzielle Abschreibungen	22.579,31	0,00	0,00	0,00	0,00
53	15	+ Transferaufwendungen	0,00	0,00	0,00	0,00	0,00
54	16	+ sonstige Aufwendungen	0,00	0,00	0,00	0,00	0,00
	17	davon Verfügungsmittel	0,00	0,00	0,00	0,00	0,00
	18	= Aufwendungen (= Zeilen 11 bis 16)	22.579,31	0,00	0,00	0,00	0,00
	19	= Ergebnis der laufenden Verwaltungstätigkeit (= Zeilen 10 / 18)	22.579,31-	0,00	5.580,25	5.580,25-	-
46	20	+ Finanzerträge	0,00	200,00	0,00	200,00	0,00
55	21	- Zinsen und sonstige Finanzaufwendungen ⁶	723.465,88-	975.000,00-	936.037,30-	38.962,70-	0,00
	22	= Finanzergebnis (= Zeilen 20 und 21)	723.465,88-	974.800,00-	936.037,30-	38.762,70-	0,00
	23	= Ergebnis vor Berücksichtigung der internen Leistungsbeziehungen (= Zeilen 19 und 22)	746.045,19-	974.800,00-	930.457,05-	44.342,95-	0,00
48	24	+ Erträge aus internen Leistungsbeziehungen	0,00	0,00	0,00	0,00	0,00
58	25	- Aufwendungen aus internen Leistungsbeziehungen	0,00	0,00	0,00	0,00	0,00
	26	= Ergebnis (= Zeilen 23, 24, 25)	746.045,19-	974.800,00-	930.457,05-	44.342,95-	0,00

Teilergebnisrechnung¹ 2023

Monate: 1 bis 13

Produkt - 612000 - Sonstige allgemeine Finanzwirtschaft

Nachrichtlich: Nettoabschreibungsaufwand		Ergebnis des Vorjahres in EUR	Fortge- schriebener Ansatz des Haushalts- jahres in EUR	Ist- Ergebnis des Haus- haltsjah- res in EUR	Vergleich Ansatz / Ist in EUR	
571+	+ bilanzielle Abschreibung auf immaterielle Vermögensgegenstände und Sachanlagen sowie auf geleistete Zuwendungen	22.579,31	0,00	0,00	0,00	
416+	- Erträge aus der Auflösung von Sonderposten aus Zuschüssen und Zuweisungen sowie für Beiträge	0,00	0,00	0,00	0,00	
437						
	= Nettoabschreibungsaufwand	22.579,31	0,00	0,00	0,00	

¹ Es bleibt der Gemeinde unbenommen, kalkulatorische Zinsen nachrichtlich auszuweisen.

² Die fortgeschriebenen Planansätze umfassen:

- den Ansatz des Haushaltsjahres,
- die Veränderungen durch Nachträge,
- die Inanspruchnahme der ein- oder gegenseitigen Deckungsfähigkeit und
- übertragene Ermächtigungen aus Haushaltsvorjahren

Nicht erfasst vom fortgeschriebenen Planansatz sind die über- und außerplanmäßigen Aufwendungen und die zweckgebundenen Mehrerträge und entsprechende -aufwendungen.

³ übertragene Ermächtigungen nach § 23 Abs. 1 GemHVO-Doppik ins Folgejahr

⁴ Die Ziffern geben an, in welchen Kontengruppen und Kontenarten veranschlagt wird.

⁵ laufende Nummerierung der Zeile

⁶ Zinsen sind regelmäßig nur in der Teilergebnisrechnung für den Produktbereich "Allgemeine Finanzwirtschaft" auszuweisen



RENSBURG

Die Bürgermeisterin

Stadt Rendsburg

Teilfinanzrechnung

für das Haushaltsjahr

2023

Teilfinanzrechnung 2023

Monate: 1 bis 13

Produkt - 111000 - Gemeindeorgane

Ein- und Auszahlungsarten			Ergebnis des Vorjahres in EUR	Fortgeschriebe- ner Ansatz des Haus- haltsjahres ² in EUR	Ist- Ergebnis des Haus- haltsjahres in EUR	Vergleich Ansatz / Ist (Spalte 5 / Spalte 6) in EUR	übertrage- ne Er- mächti- gungen ³ in EUR
1 ⁴	2 ⁵	3	4	5	6	7	8
laufende Verwaltungstätigkeit							
60	1	Steuern und ähnliche Abgaben	0,00	0,00	0,00	0,00	-
61	2	+ Zuwendungen und allgemeine Umlagen	0,00	0,00	0,00	0,00	-
62	3	+ sonstige Transfereinzahlungen	0,00	0,00	0,00	0,00	-
63	4	+ öffentlich-rechtliche Leistungsentgelte	0,00	0,00	0,00	0,00	-
641, 642, 646	5	+ privatrechtliche Leistungsentgelte	0,00	0,00	0,00	0,00	-
648	6	+ Kostenerstattungen und Kostenumlagen	0,00	100,00	0,00	100,00-	-
65	7	+ sonstige Einzahlungen	0,00	0,00	0,00	0,00	-
66	8	+ Zinsen und sonstige Finanzeinzahlungen	0,00	0,00	0,00	0,00	-
	9	= Einzahlungen aus laufender Verwaltungstätigkeit (= Zeilen 1 bis 8)	0,00	100,00	0,00	100,00-	-
70	10	Personalauszahlungen	374.590,24	354.700,00	310.340,76	44.359,24-	0,00
71	11	+ Versorgungsauszahlungen	0,00	100,00	0,00	100,00-	0,00
72	12	+ Auszahlungen für Sach- u. Dienstleistungen	60.361,07	88.600,00	62.747,39	25.852,61-	6.500,00
75	13	+ Zinsen und sonstige Finanzauszahlungen	0,00	0,00	0,00	0,00	0,00
73	14	+ Transferauszahlungen	0,00	0,00	0,00	0,00	0,00
74	15	+ sonstige Auszahlungen	116.755,69	147.600,00	132.056,10	15.543,90-	0,00
	16	= Auszahlungen aus laufender Verwaltungstätigkeit (= Zeilen 10 bis 15)	551.707,00	591.000,00	505.144,25	85.855,75-	6.500,00
	17	= Saldo aus laufender Verwaltungstätigkeit (= Zeilen 9 / 16)	551.707,00-	590.900,00-	505.144,25-	85.755,75	6.500,00-
Investitionstätigkeit							
681	18	Einzahlungen aus Zuweisungen und Zuschüssen für Investitionen und Investitionsförderungsmaßnahmen	0,00	0,00	0,00	0,00	-
682	19	+ Einzahlungen aus der Veräußerung von Grundstücken und Gebäuden	0,00	0,00	0,00	0,00	-
683	20	+ Einzahlungen aus der Veräußerung von beweglichem Anlagevermögen	0,00	0,00	120,00	120,00	-
684	21	+ Einzahlungen aus der Veräußerung von Finanzanlagen	0,00	0,00	0,00	0,00	-
685	22	+ Einzahlungen aus der Abwicklung von Baumaßnahmen	0,00	0,00	0,00	0,00	-

Teilfinanzrechnung 2023

Monate: 1 bis 13

Produkt - 111000 - Gemeindeorgane

Ein- und Auszahlungsarten			Ergebnis des Vorjahres	Fortgeschriebe- ner Ansatz des Haus- haltsjahres ²	Ist- Ergebnis des Haus- haltsjahres	Vergleich Ansatz / Ist (Spalte 5 / Spalte 6)	übertrage- ne Er- mächti- gungen ³
			in EUR	in EUR	in EUR	in EUR	in EUR
1 ⁴	2 ⁵	3	4	5	6	7	8
686	23	+ Einzahlungen aus Rückflüssen (für Investitionen und Investitionsförderungsmaßnahmen Dritter)	0,00	0,00	0,00	0,00	-
688	24	+ Einzahlungen aus Beiträgen u. ä. Entgelten	0,00	0,00	0,00	0,00	-
689	25	+ sonstige Investitionseinzahlungen	0,00	0,00	0,00	0,00	-
	26	= Summe der investiven Einzahlungen (= Zeilen 18 bis 25)	0,00	0,00	120,00	120,00	-
781	27	Auszahlungen von Zuweisungen und Zuschüssen für Investitionen und Investitionsförderungsmaßnahmen	0,00	0,00	0,00	0,00	0,00
782	28	+ Auszahlungen für den Erwerb von Grundstücken und Gebäuden	0,00	0,00	0,00	0,00	0,00
783	29	+ Auszahlungen für den Erwerb von beweglichem Anlagevermögen	0,00	0,00	5.500,00	5.500,00	0,00
784	30	+ Auszahlungen für den Erwerb von Finanzanlagen	0,00	0,00	0,00	0,00	0,00
785	31	+ Auszahlungen für Baumaßnahmen	0,00	0,00	0,00	0,00	0,00
786	32	+ Ausz. für die Gewährung von Ausleihungen (für Investitionen und Investitionsförderungsmaßn. Dritter)	0,00	0,00	0,00	0,00	0,00
787, 789	33	+ sonstige Investitionsauszahlungen	0,00	0,00	0,00	0,00	0,00
	34	= Summe der investiven Auszahlungen (= Zeilen 27 bis 33)	0,00	0,00	5.500,00	5.500,00	0,00
	35	= Saldo der Investitionstätigkeit (= Zeilen 26 / 34)	0,00	0,00	5.380,00-	5.380,00-	0,00
672	35a	+ Einzahlungen aus fremden Finanzmitteln	0,00	0,00	2,00	2,00	0,00
772	35b	- Auszahlungen aus fremden Finanzmitteln	39,88-	0,00	0,00	0,00	0,00
	35c	= Saldo aus fremden Finanzmitteln	39,88-	0,00	2,00	2,00	0,00
	36	= Finanzmittelüberschuss /-fehlbetrag (= Zeilen 17, 35 und 35c)	551.746,88-	590.900,00-	510.522,25-	80.377,75	6.500,00-

Teilfinanzrechnung 2023

Monate: 1 bis 13

Produkt - 111010 - Innere Verwaltungsangelegenheiten

Ein- und Auszahlungsarten			Ergebnis des Vorjahres in EUR	Fortgeschriebe- ner Ansatz des Haus- haltsjahres ² in EUR	Ist- Ergebnis des Haus- haltsjahres in EUR	Vergleich Ansatz / Ist (Spalte 5 / Spalte 6) in EUR	übertrage- ne Er- mächti- gungen ³ in EUR
1 ⁴	2 ⁵	3	4	5	6	7	8
laufende Verwaltungstätigkeit							
60	1	Steuern und ähnliche Abgaben	0,00	0,00	0,00	0,00	-
61	2	+ Zuwendungen und allgemeine Umlagen	68.791,12-	100,00	155.525,00	155.425,00	-
62	3	+ sonstige Transfereinzahlungen	0,00	0,00	0,00	0,00	-
63	4	+ öffentlich-rechtliche Leistungsentgelte	10.654,50	13.500,00	10.338,00	3.162,00-	-
641, 642, 646	5	+ privatrechtliche Leistungsentgelte	14.651,15	10.200,00	14.249,45	4.049,45	-
648	6	+ Kostenerstattungen und Kostenumlagen	301.474,99	400.100,00	394.051,98	6.048,02-	-
65	7	+ sonstige Einzahlungen	58,77	0,00	0,00	0,00	-
66	8	+ Zinsen und sonstige Finanzeinzahlungen	0,00	0,00	0,00	0,00	-
	9	= Einzahlungen aus laufender Verwaltungstätigkeit (= Zeilen 1 bis 8)	258.048,29	423.900,00	574.164,43	150.264,43	-
70	10	Personalauszahlungen	5.591.848,66	6.057.500,00	5.710.269,59	347.230,41-	0,00
71	11	+ Versorgungsauszahlungen	0,00	0,00	0,00	0,00	0,00
72	12	+ Auszahlungen für Sach- u. Dienstleistungen	1.372.466,22	2.043.410,63	1.603.332,96	440.077,67-	53.900,00
75	13	+ Zinsen und sonstige Finanzauszahlungen	0,00	0,00	0,00	0,00	0,00
73	14	+ Transferauszahlungen	0,00	0,00	0,00	0,00	0,00
74	15	+ sonstige Auszahlungen	334.593,74	546.300,00	788.382,24	242.082,24	20.000,00
	16	= Auszahlungen aus laufender Verwaltungstätigkeit (= Zeilen 10 bis 15)	7.298.908,62	8.647.210,63	8.101.984,79	545.225,84-	73.900,00
	17	= Saldo aus laufender Verwaltungstätigkeit (= Zeilen 9 / 16)	7.040.860,33-	8.223.310,63-	7.527.820,36-	695.490,27	73.900,00-
Investitionstätigkeit							
681	18	Einzahlungen aus Zuweisungen und Zuschüssen für Investitionen und Investitionsförderungsmaßnahmen	0,00	100,00	0,00	100,00-	-
682	19	+ Einzahlungen aus der Veräußerung von Grundstücken und Gebäuden	0,00	0,00	0,00	0,00	-
683	20	+ Einzahlungen aus der Veräußerung von beweglichem Anlagevermögen	0,00	0,00	10,00	10,00	-
684	21	+ Einzahlungen aus der Veräußerung von Finanzanlagen	0,00	0,00	0,00	0,00	-
685	22	+ Einzahlungen aus der Abwicklung von Baumaßnahmen	0,00	0,00	0,00	0,00	-

Teilfinanzrechnung 2023

Monate: 1 bis 13

Produkt - 111010 - Innere Verwaltungsangelegenheiten

Ein- und Auszahlungsarten			Ergebnis des Vorjahres in EUR	Fortgeschriebe- ner Ansatz des Haus- haltsjahres ² in EUR	Ist- Ergebnis des Haus- haltsjahres in EUR	Vergleich Ansatz / Ist (Spalte 5 / Spalte 6) in EUR	übertrage- ne Er- mächti- gungen ³ in EUR
1 ⁴	2 ⁵	3	4	5	6	7	8
686	23	+ Einzahlungen aus Rückflüssen (für Investitionen und Investitionsförderungsmaßnahmen Dritter)	0,00	0,00	0,00	0,00	-
688	24	+ Einzahlungen aus Beiträgen u. ä. Entgelten	0,00	0,00	0,00	0,00	-
689	25	+ sonstige Investitionseinzahlungen	0,00	0,00	0,00	0,00	-
	26	= Summe der investiven Einzahlungen (= Zeilen 18 bis 25)	0,00	100,00	10,00	90,00-	-
781	27	Auszahlungen von Zuweisungen und Zuschüssen für Investitionen und Investitionsförderungsmaßnahmen	0,00	0,00	0,00	0,00	0,00
782	28	+ Auszahlungen für den Erwerb von Grundstücken und Gebäuden	0,00	0,00	0,00	0,00	0,00
783	29	+ Auszahlungen für den Erwerb von beweglichem Anlagevermögen	400.922,93	398.100,00	180.006,48	218.093,52-	154.484,80
784	30	+ Auszahlungen für den Erwerb von Finanzanlagen	0,00	0,00	0,00	0,00	0,00
785	31	+ Auszahlungen für Baumaßnahmen	0,00	15.000,00	0,00	15.000,00-	0,00
786	32	+ Ausz. für die Gewährung von Ausleihungen (für Investitionen und Investitionsförderungsmaßn. Dritter)	0,00	0,00	0,00	0,00	0,00
787, 789	33	+ sonstige Investitionsauszahlungen	0,00	0,00	0,00	0,00	0,00
	34	= Summe der investiven Auszahlungen (= Zeilen 27 bis 33)	400.922,93	413.100,00	180.006,48	233.093,52-	154.484,80
	35	= Saldo der Investitionstätigkeit (= Zeilen 26 / 34)	400.922,93-	413.000,00-	179.996,48-	233.003,52	154.484,80-
672	35a	+ Einzahlungen aus fremden Finanzmitteln	5.317.529,89	100,00	5.695.250,30	5.695.150,30	0,00
772	35b	- Auszahlungen aus fremden Finanzmitteln	5.307.798,15-	0,00	5.737.461,60-	5.737.461,60-	0,00
	35c	= Saldo aus fremden Finanzmitteln	9.731,74	100,00	42.211,30-	42.311,30-	0,00
	36	= Finanzmittelüberschuss /-fehlbetrag (= Zeilen 17, 35 und 35c)	7.432.051,52-	8.636.210,63-	7.750.028,14-	886.182,49	228.384,80-

Teilfinanzrechnung 2023

Monate: 1 bis 13

Produkt - 111020 - Finanzverwaltung

Ein- und Auszahlungsarten			Ergebnis des Vorjahres in EUR	Fortgeschriebe- ner Ansatz des Haus- haltsjahres ² in EUR	Ist- Ergebnis des Haus- haltsjahres in EUR	Vergleich Ansatz / Ist (Spalte 5 / Spalte 6) in EUR	übertrage- ne Er- mächti- gungen ³ in EUR
1 ⁴	2 ⁵	3	4	5	6	7	8
laufende Verwaltungstätigkeit							
60	1	Steuern und ähnliche Abgaben	0,00	0,00	0,00	0,00	-
61	2	+ Zuwendungen und allgemeine Umlagen	0,00	0,00	0,00	0,00	-
62	3	+ sonstige Transfereinzahlungen	0,00	0,00	0,00	0,00	-
63	4	+ öffentlich-rechtliche Leistungsentgelte	45,00	100,00	15,00	85,00-	-
641, 642, 646	5	+ privatrechtliche Leistungsentgelte	0,00	0,00	0,00	0,00	-
648	6	+ Kostenerstattungen und Kostenumlagen	191.312,13	223.700,00	232.632,14	8.932,14	-
65	7	+ sonstige Einzahlungen	88.257,00	110.200,00	96.121,91	14.078,09-	-
66	8	+ Zinsen und sonstige Finanzeinzahlungen	17.255,88	19.100,00	19.191,90	91,90	-
	9	= Einzahlungen aus laufender Verwaltungstätigkeit (= Zeilen 1 bis 8)	296.870,01	353.100,00	347.960,95	5.139,05-	-
70	10	Personalauszahlungen	1.134.452,42	1.153.900,00	1.113.918,89	39.981,11-	0,00
71	11	+ Versorgungsauszahlungen	0,00	0,00	0,00	0,00	0,00
72	12	+ Auszahlungen für Sach- u. Dienstleistungen	15.333,19	30.900,00	24.172,30	6.727,70-	0,00
75	13	+ Zinsen und sonstige Finanzauszahlungen	0,00	0,00	0,00	0,00	0,00
73	14	+ Transferauszahlungen	0,00	0,00	0,00	0,00	0,00
74	15	+ sonstige Auszahlungen	85.277,06	133.700,00	80.631,59	53.068,41-	40.000,00
	16	= Auszahlungen aus laufender Verwaltungstätigkeit (= Zeilen 10 bis 15)	1.235.062,67	1.318.500,00	1.218.722,78	99.777,22-	40.000,00
	17	= Saldo aus laufender Verwaltungstätigkeit (= Zeilen 9 / 16)	938.192,66-	965.400,00-	870.761,83-	94.638,17	40.000,00-
Investitionstätigkeit							
681	18	Einzahlungen aus Zuweisungen und Zuschüssen für Investitionen und Investitionsförderungsmaßnahmen	0,00	0,00	0,00	0,00	-
682	19	+ Einzahlungen aus der Veräußerung von Grundstücken und Gebäuden	0,00	0,00	0,00	0,00	-
683	20	+ Einzahlungen aus der Veräußerung von beweglichem Anlagevermögen	0,00	0,00	0,00	0,00	-
684	21	+ Einzahlungen aus der Veräußerung von Finanzanlagen	0,00	0,00	0,00	0,00	-
685	22	+ Einzahlungen aus der Abwicklung von Baumaßnahmen	0,00	0,00	0,00	0,00	-

Teilfinanzrechnung 2023

Monate: 1 bis 13

Produkt - 111020 - Finanzverwaltung

Ein- und Auszahlungsarten			Ergebnis des Vorjahres in EUR	Fortgeschriebe- ner Ansatz des Haus- haltsjahres ² in EUR	Ist- Ergebnis des Haus- haltsjahres in EUR	Vergleich Ansatz / Ist (Spalte 5 / Spalte 6) in EUR	übertrage- ne Er- mächti- gungen ³ in EUR
1 ⁴	2 ⁵	3	4	5	6	7	8
686	23	+ Einzahlungen aus Rückflüssen (für Investitionen und Investitionsförderungsmaßnahmen Dritter)	0,00	0,00	0,00	0,00	-
688	24	+ Einzahlungen aus Beiträgen u. ä. Entgelten	0,00	0,00	0,00	0,00	-
689	25	+ sonstige Investitionseinzahlungen	0,00	0,00	0,00	0,00	-
	26	= Summe der investiven Einzahlungen (= Zeilen 18 bis 25)	0,00	0,00	0,00	0,00	-
781	27	Auszahlungen von Zuweisungen und Zuschüssen für Investitionen und Investitionsförderungsmaßnahmen	0,00	0,00	0,00	0,00	0,00
782	28	+ Auszahlungen für den Erwerb von Grundstücken und Gebäuden	0,00	0,00	0,00	0,00	0,00
783	29	+ Auszahlungen für den Erwerb von beweglichem Anlagevermögen	0,00	0,00	0,00	0,00	0,00
784	30	+ Auszahlungen für den Erwerb von Finanzanlagen	0,00	0,00	0,00	0,00	0,00
785	31	+ Auszahlungen für Baumaßnahmen	0,00	0,00	0,00	0,00	0,00
786	32	+ Ausz. für die Gewährung von Ausleihungen (für Investitionen und Investitionsförderungsmaßn. Dritter)	0,00	0,00	0,00	0,00	0,00
787, 789	33	+ sonstige Investitionsauszahlungen	0,00	0,00	0,00	0,00	0,00
	34	= Summe der investiven Auszahlungen (= Zeilen 27 bis 33)	0,00	0,00	0,00	0,00	0,00
	35	= Saldo der Investitionstätigkeit (= Zeilen 26 / 34)	0,00	0,00	0,00	0,00	0,00
672	35a	+ Einzahlungen aus fremden Finanzmitteln	1.384.401,57	0,00	681.772,97-	681.772,97-	0,00
772	35b	- Auszahlungen aus fremden Finanzmitteln	133.227,03-	0,00	172.879,68-	172.879,68-	0,00
	35c	= Saldo aus fremden Finanzmitteln	1.251.174,54	0,00	854.652,65-	854.652,65-	0,00
	36	= Finanzmittelüberschuss /-fehlbetrag (= Zeilen 17, 35 und 35c)	312.981,88	965.400,00-	1.725.414,48-	760.014,48-	40.000,00-

Teilfinanzrechnung 2023

Monate: 1 bis 13

Produkt - 111030 - Liegenschaftsverwaltung

Ein- und Auszahlungsarten			Ergebnis des Vorjahres in EUR	Fortgeschriebe- ner Ansatz des Haus- haltsjahres ² in EUR	Ist- Ergebnis des Haus- haltsjahres in EUR	Vergleich Ansatz / Ist (Spalte 5 / Spalte 6) in EUR	übertrage- ne Er- mächti- gungen ³ in EUR
14	25	3	4	5	6	7	8
laufende Verwaltungstätigkeit							
60	1	Steuern und ähnliche Abgaben	0,00	0,00	0,00	0,00	-
61	2	+ Zuwendungen und allgemeine Umlagen	0,00	0,00	0,00	0,00	-
62	3	+ sonstige Transfereinzahlungen	0,00	0,00	0,00	0,00	-
63	4	+ öffentlich-rechtliche Leistungsentgelte	55.918,76	61.400,00	35.121,13	26.278,87-	-
641, 642, 646	5	+ privatrechtliche Leistungsentgelte	267.006,89	329.600,00	315.875,63	13.724,37-	-
648	6	+ Kostenerstattungen und Kostenumlagen	10.884,66	12.800,00	11.059,22	1.740,78-	-
65	7	+ sonstige Einzahlungen	316.991,19	277.700,00	236.763,02	40.936,98-	-
66	8	+ Zinsen und sonstige Finanzeinzahlungen	2.663,41	2.000,00	2.533,45	533,45	-
	9	= Einzahlungen aus laufender Verwaltungstätigkeit (= Zeilen 1 bis 8)	653.464,91	683.500,00	601.352,45	82.147,55-	-
70	10	Personalauszahlungen	61.299,87	108.000,00	63.067,77	44.932,23-	0,00
71	11	+ Versorgungsauszahlungen	0,00	0,00	0,00	0,00	0,00
72	12	+ Auszahlungen für Sach- u. Dienstleistungen	175.770,04	719.744,31	402.193,62	317.550,69-	56.284,82
75	13	+ Zinsen und sonstige Finanzauszahlungen	839,30	0,00	839,30	839,30	0,00
73	14	+ Transferauszahlungen	0,00	0,00	0,00	0,00	0,00
74	15	+ sonstige Auszahlungen	111.065,00	96.318,43	79.219,01	17.099,42-	0,00
	16	= Auszahlungen aus laufender Verwaltungstätigkeit (= Zeilen 10 bis 15)	348.974,21	924.062,74	545.319,70	378.743,04-	56.284,82
	17	= Saldo aus laufender Verwaltungstätigkeit (= Zeilen 9 / 16)	304.490,70	240.562,74-	56.032,75	296.595,49	56.284,82-
Investitionstätigkeit							
681	18	Einzahlungen aus Zuweisungen und Zuschüssen für Investitionen und Investitionsförderungsmaßnahmen	6.800,00	0,00	0,00	0,00	-
682	19	+ Einzahlungen aus der Veräußerung von Grundstücken und Gebäuden	102.440,75	95.000,00	284.477,50	189.477,50	-
683	20	+ Einzahlungen aus der Veräußerung von beweglichem Anlagevermögen	0,00	0,00	0,00	0,00	-
684	21	+ Einzahlungen aus der Veräußerung von Finanzanlagen	0,00	0,00	0,00	0,00	-
685	22	+ Einzahlungen aus der Abwicklung von Baumaßnahmen	0,00	0,00	0,00	0,00	-

Teilfinanzrechnung 2023

Monate: 1 bis 13

Produkt - 111030 - Liegenschaftsverwaltung

Ein- und Auszahlungsarten			Ergebnis des Vorjahres in EUR	Fortgeschriebe- ner Ansatz des Haus- haltsjahres ² in EUR	Ist- Ergebnis des Haus- haltsjahres in EUR	Vergleich Ansatz / Ist (Spalte 5 / Spalte 6) in EUR	übertrage- ne Er- mächti- gungen ³ in EUR
14	25	3	4	5	6	7	8
686	23	+ Einzahlungen aus Rückflüssen (für Investitionen und Investitionsförderungsmaßnahmen Dritter)	11.450,04	14.000,00	16.275,50	2.275,50	-
688	24	+ Einzahlungen aus Beiträgen u. ä. Entgelten	0,00	0,00	0,00	0,00	-
689	25	+ sonstige Investitionseinzahlungen	0,00	0,00	0,00	0,00	-
	26	= Summe der investiven Einzahlungen (= Zeilen 18 bis 25)	120.690,79	109.000,00	300.753,00	191.753,00	-
781	27	Auszahlungen von Zuweisungen und Zuschüssen für Investitionen und Investitionsförderungsmaßnahmen	0,00	0,00	0,00	0,00	0,00
782	28	+ Auszahlungen für den Erwerb von Grundstücken und Gebäuden	1.123,27	3.941.000,00	3.626.512,86	314.487,14-	0,00
783	29	+ Auszahlungen für den Erwerb von beweglichem Anlagevermögen	6.689,32	12.000,00	1.009,30	10.990,70-	0,00
784	30	+ Auszahlungen für den Erwerb von Finanzanlagen	0,00	0,00	0,00	0,00	0,00
785	31	+ Auszahlungen für Baumaßnahmen	0,00	45.000,00	0,00	45.000,00-	0,00
786	32	+ Ausz. für die Gewährung von Ausleihungen (für Investitionen und Investitionsförderungsmaßn. Dritter)	0,00	0,00	0,00	0,00	0,00
787, 789	33	+ sonstige Investitionsauszahlungen	0,00	0,00	0,00	0,00	0,00
	34	= Summe der investiven Auszahlungen (= Zeilen 27 bis 33)	7.812,59	3.998.000,00	3.627.522,16	370.477,84-	0,00
	35	= Saldo der Investitionstätigkeit (= Zeilen 26 / 34)	112.878,20	3.889.000,00-	3.326.769,16-	562.230,84	0,00
672	35a	+ Einzahlungen aus fremden Finanzmitteln	200,00-	0,00	3.714,75	3.714,75	0,00
772	35b	- Auszahlungen aus fremden Finanzmitteln	0,00	0,00	0,00	0,00	0,00
	35c	= Saldo aus fremden Finanzmitteln	200,00-	0,00	3.714,75	3.714,75	0,00
	36	= Finanzmittelüberschuss /-fehlbetrag (= Zeilen 17, 35 und 35c)	417.168,90	4.129.562,74-	3.267.021,66-	862.541,08	56.284,82-

Teilfinanzrechnung 2023

Monate: 1 bis 13

Produkt - 121000 - Statistik und Wahlen

Ein- und Auszahlungsarten			Ergebnis des Vorjahres in EUR	Fortgeschriebe- ner Ansatz des Haus- haltsjahres ² in EUR	Ist- Ergebnis des Haus- haltsjahres in EUR	Vergleich Ansatz / Ist (Spalte 5 / Spalte 6) in EUR	übertrage- ne Er- mächti- gungen ³ in EUR
1 ⁴	2 ⁵	3	4	5	6	7	8
laufende Verwaltungstätigkeit							
60	1	Steuern und ähnliche Abgaben	0,00	0,00	0,00	0,00	-
61	2	+ Zuwendungen und allgemeine Umlagen	0,00	0,00	0,00	0,00	-
62	3	+ sonstige Transfereinzahlungen	0,00	0,00	0,00	0,00	-
63	4	+ öffentlich-rechtliche Leistungsentgelte	0,00	0,00	0,00	0,00	-
641, 642, 646	5	+ privatrechtliche Leistungsentgelte	0,00	0,00	0,00	0,00	-
648	6	+ Kostenerstattungen und Kostenumlagen	10.209,17	33.000,00	28.671,26	4.328,74-	-
65	7	+ sonstige Einzahlungen	0,00	0,00	0,00	0,00	-
66	8	+ Zinsen und sonstige Finanzeinzahlungen	0,00	0,00	0,00	0,00	-
	9	= Einzahlungen aus laufender Verwaltungstätigkeit (= Zeilen 1 bis 8)	10.209,17	33.000,00	28.671,26	4.328,74-	-
70	10	Personalauszahlungen	0,00	0,00	0,00	0,00	0,00
71	11	+ Versorgungsauszahlungen	0,00	0,00	0,00	0,00	0,00
72	12	+ Auszahlungen für Sach- u. Dienstleistungen	1.862,58	1.300,00	1.240,26	59,74-	0,00
75	13	+ Zinsen und sonstige Finanzauszahlungen	0,00	0,00	0,00	0,00	0,00
73	14	+ Transferauszahlungen	0,00	0,00	0,00	0,00	0,00
74	15	+ sonstige Auszahlungen	26.527,92	23.500,00	12.813,69	10.686,31-	0,00
	16	= Auszahlungen aus laufender Verwaltungstätigkeit (= Zeilen 10 bis 15)	28.390,50	24.800,00	14.053,95	10.746,05-	0,00
	17	= Saldo aus laufender Verwaltungstätigkeit (= Zeilen 9 / 16)	18.181,33-	8.200,00	14.617,31	6.417,31	0,00
Investitionstätigkeit							
681	18	Einzahlungen aus Zuweisungen und Zuschüssen für Investitionen und Investitionsförderungsmaßnahmen	0,00	0,00	0,00	0,00	-
682	19	+ Einzahlungen aus der Veräußerung von Grundstücken und Gebäuden	0,00	0,00	0,00	0,00	-
683	20	+ Einzahlungen aus der Veräußerung von beweglichem Anlagevermögen	0,00	0,00	0,00	0,00	-
684	21	+ Einzahlungen aus der Veräußerung von Finanzanlagen	0,00	0,00	0,00	0,00	-
685	22	+ Einzahlungen aus der Abwicklung von Baumaßnahmen	0,00	0,00	0,00	0,00	-

Teilfinanzrechnung 2023

Monate: 1 bis 13

Produkt - 121000 - Statistik und Wahlen

Ein- und Auszahlungsarten			Ergebnis des Vorjahres	Fortgeschriebe- ner Ansatz des Haus- haltsjahres ²	Ist- Ergebnis des Haus- haltsjahres	Vergleich Ansatz / Ist (Spalte 5 / Spalte 6)	übertrage- ne Er- mächti- gungen ³
			in EUR	in EUR	in EUR	in EUR	in EUR
1 ⁴	2 ⁵	3	4	5	6	7	8
686	23	+ Einzahlungen aus Rückflüssen (für Investitionen und Investitionsförderungsmaßnahmen Dritter)	0,00	0,00	0,00	0,00	-
688	24	+ Einzahlungen aus Beiträgen u. ä. Entgelten	0,00	0,00	0,00	0,00	-
689	25	+ sonstige Investitionseinzahlungen	0,00	0,00	0,00	0,00	-
	26	= Summe der investiven Einzahlungen (= Zeilen 18 bis 25)	0,00	0,00	0,00	0,00	-
781	27	Auszahlungen von Zuweisungen und Zuschüssen für Investitionen und Investitionsförderungsmaßnahmen	0,00	0,00	0,00	0,00	0,00
782	28	+ Auszahlungen für den Erwerb von Grundstücken und Gebäuden	0,00	0,00	0,00	0,00	0,00
783	29	+ Auszahlungen für den Erwerb von beweglichem Anlagevermögen	0,00	0,00	0,00	0,00	0,00
784	30	+ Auszahlungen für den Erwerb von Finanzanlagen	0,00	0,00	0,00	0,00	0,00
785	31	+ Auszahlungen für Baumaßnahmen	0,00	0,00	0,00	0,00	0,00
786	32	+ Ausz. für die Gewährung von Ausleihungen (für Investitionen und Investitionsförderungsmaßn. Dritter)	0,00	0,00	0,00	0,00	0,00
787, 789	33	+ sonstige Investitionsauszahlungen	0,00	0,00	0,00	0,00	0,00
	34	= Summe der investiven Auszahlungen (= Zeilen 27 bis 33)	0,00	0,00	0,00	0,00	0,00
	35	= Saldo der Investitionstätigkeit (= Zeilen 26 / 34)	0,00	0,00	0,00	0,00	0,00
672	35a	+ Einzahlungen aus fremden Finanzmitteln	0,00	0,00	0,00	0,00	0,00
772	35b	- Auszahlungen aus fremden Finanzmitteln	0,00	0,00	0,00	0,00	0,00
	35c	= Saldo aus fremden Finanzmitteln	0,00	0,00	0,00	0,00	0,00
	36	= Finanzmittelüberschuss /-fehlbetrag (= Zeilen 17, 35 und 35c)	18.181,33-	8.200,00	14.617,31	6.417,31	0,00

Teilfinanzrechnung 2023

Monate: 1 bis 13

Produkt - 122000 - Ordnungsbehörde

Ein- und Auszahlungsarten			Ergebnis des Vorjahres in EUR	Fortgeschriebe- ner Ansatz des Haus- haltsjahres ² in EUR	Ist- Ergebnis des Haus- haltsjahres in EUR	Vergleich Ansatz / Ist (Spalte 5 / Spalte 6) in EUR	übertrage- ne Er- mächti- gungen ³ in EUR
1 ⁴	2 ⁵	3	4	5	6	7	8
laufende Verwaltungstätigkeit							
60	1	Steuern und ähnliche Abgaben	0,00	0,00	0,00	0,00	-
61	2	+ Zuwendungen und allgemeine Umlagen	0,00	0,00	0,00	0,00	-
62	3	+ sonstige Transfereinzahlungen	0,00	0,00	0,00	0,00	-
63	4	+ öffentlich-rechtliche Leistungsentgelte	94.874,41	82.100,00	88.457,19	6.357,19	-
641, 642, 646	5	+ privatrechtliche Leistungsentgelte	1.499,00	2.000,00	690,50	1.309,50-	-
648	6	+ Kostenerstattungen und Kostenumlagen	47.839,10	104.900,00	45.876,41	59.023,59-	-
65	7	+ sonstige Einzahlungen	349.024,86	265.100,00	321.305,09	56.205,09	-
66	8	+ Zinsen und sonstige Finanzeinzahlungen	0,00	0,00	0,00	0,00	-
	9	= Einzahlungen aus laufender Verwaltungstätigkeit (= Zeilen 1 bis 8)	493.237,37	454.100,00	456.329,19	2.229,19	-
70	10	Personalauszahlungen	736.370,02	1.055.000,00	940.974,63	114.025,37-	0,00
71	11	+ Versorgungsauszahlungen	0,00	0,00	0,00	0,00	0,00
72	12	+ Auszahlungen für Sach- u. Dienstleistungen	135.235,93	187.616,66	175.690,34	11.926,32-	4.905,87
75	13	+ Zinsen und sonstige Finanzauszahlungen	0,00	0,00	0,00	0,00	0,00
73	14	+ Transferauszahlungen	0,00	0,00	0,00	0,00	0,00
74	15	+ sonstige Auszahlungen	73.941,26	83.600,00	87.121,85	3.521,85	0,00
	16	= Auszahlungen aus laufender Verwaltungstätigkeit (= Zeilen 10 bis 15)	945.547,21	1.326.216,66	1.203.786,82	122.429,84-	4.905,87
	17	= Saldo aus laufender Verwaltungstätigkeit (= Zeilen 9 / 16)	452.309,84-	872.116,66-	747.457,63-	124.659,03	4.905,87-
Investitionstätigkeit							
681	18	Einzahlungen aus Zuweisungen und Zuschüssen für Investitionen und Investitionsförderungsmaßnahmen	0,00	0,00	0,00	0,00	-
682	19	+ Einzahlungen aus der Veräußerung von Grundstücken und Gebäuden	0,00	0,00	0,00	0,00	-
683	20	+ Einzahlungen aus der Veräußerung von beweglichem Anlagevermögen	0,00	0,00	0,00	0,00	-
684	21	+ Einzahlungen aus der Veräußerung von Finanzanlagen	0,00	0,00	0,00	0,00	-
685	22	+ Einzahlungen aus der Abwicklung von Baumaßnahmen	0,00	0,00	0,00	0,00	-

Teilfinanzrechnung 2023

Monate: 1 bis 13

Produkt - 122000 - Ordnungsbehörde

Ein- und Auszahlungsarten			Ergebnis des Vorjahres in EUR	Fortgeschriebe- ner Ansatz des Haus- haltsjahres ² in EUR	Ist- Ergebnis des Haus- haltsjahres in EUR	Vergleich Ansatz / Ist (Spalte 5 / Spalte 6) in EUR	übertrage- ne Er- mächti- gungen ³ in EUR
1 ⁴	2 ⁵	3	4	5	6	7	8
686	23	+ Einzahlungen aus Rückflüssen (für Investitionen und Investitionsförderungsmaßnahmen Dritter)	0,00	0,00	0,00	0,00	-
688	24	+ Einzahlungen aus Beiträgen u. ä. Entgelten	0,00	0,00	0,00	0,00	-
689	25	+ sonstige Investitionseinzahlungen	0,00	0,00	0,00	0,00	-
	26	= Summe der investiven Einzahlungen (= Zeilen 18 bis 25)	0,00	0,00	0,00	0,00	-
781	27	Auszahlungen von Zuweisungen und Zuschüssen für Investitionen und Investitionsförderungsmaßnahmen	0,00	0,00	0,00	0,00	0,00
782	28	+ Auszahlungen für den Erwerb von Grundstücken und Gebäuden	0,00	0,00	0,00	0,00	0,00
783	29	+ Auszahlungen für den Erwerb von beweglichem Anlagevermögen	0,00	0,00	0,00	0,00	0,00
784	30	+ Auszahlungen für den Erwerb von Finanzanlagen	0,00	0,00	0,00	0,00	0,00
785	31	+ Auszahlungen für Baumaßnahmen	0,00	0,00	0,00	0,00	0,00
786	32	+ Ausz. für die Gewährung von Ausleihungen (für Investitionen und Investitionsförderungsmaßn. Dritter)	0,00	0,00	0,00	0,00	0,00
787, 789	33	+ sonstige Investitionsauszahlungen	0,00	0,00	0,00	0,00	0,00
	34	= Summe der investiven Auszahlungen (= Zeilen 27 bis 33)	0,00	0,00	0,00	0,00	0,00
	35	= Saldo der Investitionstätigkeit (= Zeilen 26 / 34)	0,00	0,00	0,00	0,00	0,00
672	35a	+ Einzahlungen aus fremden Finanzmitteln	5.840,00	0,00	5.290,00	5.290,00	0,00
772	35b	- Auszahlungen aus fremden Finanzmitteln	3.965,80-	0,00	4.821,60-	4.821,60-	0,00
	35c	= Saldo aus fremden Finanzmitteln	1.874,20	0,00	468,40	468,40	0,00
	36	= Finanzmittelüberschuss /-fehlbetrag (= Zeilen 17, 35 und 35c)	450.435,64-	872.116,66-	746.989,23-	125.127,43	4.905,87-

Teilfinanzrechnung 2023

Monate: 1 bis 13

Produkt - 122200 - Meldewesen

Ein- und Auszahlungsarten			Ergebnis des Vorjahres in EUR	Fortgeschriebe- ner Ansatz des Haus- haltsjahres ² in EUR	Ist- Ergebnis des Haus- haltsjahres in EUR	Vergleich Ansatz / Ist (Spalte 5 / Spalte 6) in EUR	übertrage- ne Er- mächti- gungen ³ in EUR
1 ⁴	2 ⁵	3	4	5	6	7	8
laufende Verwaltungstätigkeit							
60	1	Steuern und ähnliche Abgaben	0,00	0,00	0,00	0,00	-
61	2	+ Zuwendungen und allgemeine Umlagen	0,00	0,00	0,00	0,00	-
62	3	+ sonstige Transfereinzahlungen	0,00	0,00	0,00	0,00	-
63	4	+ öffentlich-rechtliche Leistungsentgelte	224.079,35	230.000,00	235.435,37	5.435,37	-
641, 642, 646	5	+ privatrechtliche Leistungsentgelte	0,00	0,00	0,00	0,00	-
648	6	+ Kostenerstattungen und Kostenumlagen	0,00	0,00	0,00	0,00	-
65	7	+ sonstige Einzahlungen	0,00	0,00	0,00	0,00	-
66	8	+ Zinsen und sonstige Finanzeinzahlungen	0,00	0,00	0,00	0,00	-
	9	= Einzahlungen aus laufender Verwaltungstätigkeit (= Zeilen 1 bis 8)	224.079,35	230.000,00	235.435,37	5.435,37	-
70	10	Personalauszahlungen	401.541,76	379.200,00	394.290,41	15.090,41	0,00
71	11	+ Versorgungsauszahlungen	0,00	0,00	0,00	0,00	0,00
72	12	+ Auszahlungen für Sach- u. Dienstleistungen	124.816,82	187.600,00	145.680,03	41.919,97-	0,00
75	13	+ Zinsen und sonstige Finanzauszahlungen	0,00	0,00	0,00	0,00	0,00
73	14	+ Transferauszahlungen	0,00	0,00	0,00	0,00	0,00
74	15	+ sonstige Auszahlungen	13.025,32	10.500,00	13.086,76	2.586,76	0,00
	16	= Auszahlungen aus laufender Verwaltungstätigkeit (= Zeilen 10 bis 15)	539.383,90	577.300,00	553.057,20	24.242,80-	0,00
	17	= Saldo aus laufender Verwaltungstätigkeit (= Zeilen 9 / 16)	315.304,55-	347.300,00-	317.621,83-	29.678,17	0,00
Investitionstätigkeit							
681	18	Einzahlungen aus Zuweisungen und Zuschüssen für Investitionen und Investitionsförderungsmaßnahmen	0,00	0,00	0,00	0,00	-
682	19	+ Einzahlungen aus der Veräußerung von Grundstücken und Gebäuden	0,00	0,00	0,00	0,00	-
683	20	+ Einzahlungen aus der Veräußerung von beweglichem Anlagevermögen	0,00	0,00	0,00	0,00	-
684	21	+ Einzahlungen aus der Veräußerung von Finanzanlagen	0,00	0,00	0,00	0,00	-
685	22	+ Einzahlungen aus der Abwicklung von Baumaßnahmen	0,00	0,00	0,00	0,00	-

Teilfinanzrechnung 2023

Monate: 1 bis 13

Produkt - 122200 - Meldewesen

Ein- und Auszahlungsarten			Ergebnis des Vorjahres in EUR	Fortgeschriebe- ner Ansatz des Haus- haltsjahres ² in EUR	Ist- Ergebnis des Haus- haltsjahres in EUR	Vergleich Ansatz / Ist (Spalte 5 / Spalte 6) in EUR	übertrage- ne Er- mächti- gungen ³ in EUR
1 ⁴	2 ⁵	3	4	5	6	7	8
686	23	+ Einzahlungen aus Rückflüssen (für Investitionen und Investitionsförderungsmaßnahmen Dritter)	0,00	0,00	0,00	0,00	-
688	24	+ Einzahlungen aus Beiträgen u. ä. Entgelten	0,00	0,00	0,00	0,00	-
689	25	+ sonstige Investitionseinzahlungen	0,00	0,00	0,00	0,00	-
	26	= Summe der investiven Einzahlungen (= Zeilen 18 bis 25)	0,00	0,00	0,00	0,00	-
781	27	Auszahlungen von Zuweisungen und Zuschüssen für Investitionen und Investitionsförderungsmaßnahmen	0,00	0,00	0,00	0,00	0,00
782	28	+ Auszahlungen für den Erwerb von Grundstücken und Gebäuden	0,00	0,00	0,00	0,00	0,00
783	29	+ Auszahlungen für den Erwerb von beweglichem Anlagevermögen	0,00	0,00	0,00	0,00	0,00
784	30	+ Auszahlungen für den Erwerb von Finanzanlagen	0,00	0,00	0,00	0,00	0,00
785	31	+ Auszahlungen für Baumaßnahmen	0,00	0,00	0,00	0,00	0,00
786	32	+ Ausz. für die Gewährung von Ausleihungen (für Investitionen und Investitionsförderungsmaßn. Dritter)	0,00	0,00	0,00	0,00	0,00
787, 789	33	+ sonstige Investitionsauszahlungen	0,00	0,00	0,00	0,00	0,00
	34	= Summe der investiven Auszahlungen (= Zeilen 27 bis 33)	0,00	0,00	0,00	0,00	0,00
	35	= Saldo der Investitionstätigkeit (= Zeilen 26 / 34)	0,00	0,00	0,00	0,00	0,00
672	35a	+ Einzahlungen aus fremden Finanzmitteln	0,00	0,00	0,00	0,00	0,00
772	35b	- Auszahlungen aus fremden Finanzmitteln	0,00	0,00	0,00	0,00	0,00
	35c	= Saldo aus fremden Finanzmitteln	0,00	0,00	0,00	0,00	0,00
	36	= Finanzmittelüberschuss /-fehlbetrag (= Zeilen 17, 35 und 35c)	315.304,55-	347.300,00-	317.621,83-	29.678,17	0,00

Teilfinanzrechnung 2023

Monate: 1 bis 13

Produkt - 122300 - Standesamt

Ein- und Auszahlungsarten			Ergebnis des Vorjahres in EUR	Fortgeschriebe- ner Ansatz des Haus- haltsjahres ² in EUR	Ist- Ergebnis des Haus- haltsjahres in EUR	Vergleich Ansatz / Ist (Spalte 5 / Spalte 6) in EUR	übertrage- ne Er- mächti- gungen ³ in EUR
14	25	3	4	5	6	7	8
laufende Verwaltungstätigkeit							
60	1	Steuern und ähnliche Abgaben	0,00	0,00	0,00	0,00	-
61	2	+ Zuwendungen und allgemeine Umlagen	0,00	0,00	0,00	0,00	-
62	3	+ sonstige Transfereinzahlungen	0,00	0,00	0,00	0,00	-
63	4	+ öffentlich-rechtliche Leistungsentgelte	137.558,60	140.000,00	145.732,50	5.732,50	-
641, 642, 646	5	+ privatrechtliche Leistungsentgelte	3.040,00	3.000,00	1.839,97	1.160,03-	-
648	6	+ Kostenerstattungen und Kostenumlagen	23.965,89	0,00	71,33	71,33	-
65	7	+ sonstige Einzahlungen	0,00	0,00	0,00	0,00	-
66	8	+ Zinsen und sonstige Finanzeinzahlungen	0,00	0,00	0,00	0,00	-
	9	= Einzahlungen aus laufender Verwaltungstätigkeit (= Zeilen 1 bis 8)	164.564,49	143.000,00	147.643,80	4.643,80	-
70	10	Personalauszahlungen	364.786,78	364.300,00	326.778,54	37.521,46-	0,00
71	11	+ Versorgungsauszahlungen	0,00	0,00	0,00	0,00	0,00
72	12	+ Auszahlungen für Sach- u. Dienstleistungen	13.126,10	13.600,00	24.687,72	11.087,72	0,00
75	13	+ Zinsen und sonstige Finanzauszahlungen	0,00	0,00	0,00	0,00	0,00
73	14	+ Transferauszahlungen	0,00	0,00	0,00	0,00	0,00
74	15	+ sonstige Auszahlungen	17.525,32	58.200,00	8.650,86	49.549,14-	0,00
	16	= Auszahlungen aus laufender Verwaltungstätigkeit (= Zeilen 10 bis 15)	395.438,20	436.100,00	360.117,12	75.982,88-	0,00
	17	= Saldo aus laufender Verwaltungstätigkeit (= Zeilen 9 / 16)	230.873,71-	293.100,00-	212.473,32-	80.626,68	0,00
Investitionstätigkeit							
681	18	Einzahlungen aus Zuweisungen und Zuschüssen für Investitionen und Investitionsförderungsmaßnahmen	0,00	0,00	0,00	0,00	-
682	19	+ Einzahlungen aus der Veräußerung von Grundstücken und Gebäuden	0,00	0,00	0,00	0,00	-
683	20	+ Einzahlungen aus der Veräußerung von beweglichem Anlagevermögen	0,00	0,00	0,00	0,00	-
684	21	+ Einzahlungen aus der Veräußerung von Finanzanlagen	0,00	0,00	0,00	0,00	-
685	22	+ Einzahlungen aus der Abwicklung von Baumaßnahmen	0,00	0,00	0,00	0,00	-

Teilfinanzrechnung 2023

Monate: 1 bis 13

Produkt - 122300 - Standesamt

Ein- und Auszahlungsarten			Ergebnis des Vorjahres in EUR	Fortgeschriebe- ner Ansatz des Haus- haltsjahres ² in EUR	Ist- Ergebnis des Haus- haltsjahres in EUR	Vergleich Ansatz / Ist (Spalte 5 / Spalte 6) in EUR	übertrage- ne Er- mächti- gungen ³ in EUR
1 ⁴	2 ⁵	3	4	5	6	7	8
686	23	+ Einzahlungen aus Rückflüssen (für Investitionen und Investitionsförderungsmaßnahmen Dritter)	0,00	0,00	0,00	0,00	-
688	24	+ Einzahlungen aus Beiträgen u. ä. Entgelten	0,00	0,00	0,00	0,00	-
689	25	+ sonstige Investitionseinzahlungen	0,00	0,00	0,00	0,00	-
	26	= Summe der investiven Einzahlungen (= Zeilen 18 bis 25)	0,00	0,00	0,00	0,00	-
781	27	Auszahlungen von Zuweisungen und Zuschüssen für Investitionen und Investitionsförderungsmaßnahmen	0,00	0,00	0,00	0,00	0,00
782	28	+ Auszahlungen für den Erwerb von Grundstücken und Gebäuden	0,00	0,00	0,00	0,00	0,00
783	29	+ Auszahlungen für den Erwerb von beweglichem Anlagevermögen	0,00	0,00	712,81	712,81	0,00
784	30	+ Auszahlungen für den Erwerb von Finanzanlagen	0,00	0,00	0,00	0,00	0,00
785	31	+ Auszahlungen für Baumaßnahmen	0,00	0,00	0,00	0,00	0,00
786	32	+ Ausz. für die Gewährung von Ausleihungen (für Investitionen und Investitionsförderungsmaßn. Dritter)	0,00	0,00	0,00	0,00	0,00
787, 789	33	+ sonstige Investitionsauszahlungen	0,00	0,00	0,00	0,00	0,00
	34	= Summe der investiven Auszahlungen (= Zeilen 27 bis 33)	0,00	0,00	712,81	712,81	0,00
	35	= Saldo der Investitionstätigkeit (= Zeilen 26 / 34)	0,00	0,00	712,81-	712,81-	0,00
672	35a	+ Einzahlungen aus fremden Finanzmitteln	0,00	0,00	349,53	349,53	0,00
772	35b	- Auszahlungen aus fremden Finanzmitteln	0,00	0,00	26,67-	26,67-	0,00
	35c	= Saldo aus fremden Finanzmitteln	0,00	0,00	322,86	322,86	0,00
	36	= Finanzmittelüberschuss /-fehlbetrag (= Zeilen 17, 35 und 35c)	230.873,71-	293.100,00-	212.863,27-	80.236,73	0,00

Teilfinanzrechnung 2023

Monate: 1 bis 13

Produkt - 126000 - Feuerlöschwesen

Ein- und Auszahlungsarten			Ergebnis des Vorjahres in EUR	Fortgeschriebe- ner Ansatz des Haus- haltsjahres ² in EUR	Ist- Ergebnis des Haus- haltsjahres in EUR	Vergleich Ansatz / Ist (Spalte 5 / Spalte 6) in EUR	übertrage- ne Er- mächti- gungen ³ in EUR
1 ⁴	2 ⁵	3	4	5	6	7	8
laufende Verwaltungstätigkeit							
60	1	Steuern und ähnliche Abgaben	0,00	0,00	0,00	0,00	-
61	2	+ Zuwendungen und allgemeine Umlagen	8.250,00	0,00	0,00	0,00	-
62	3	+ sonstige Transfereinzahlungen	0,00	0,00	0,00	0,00	-
63	4	+ öffentlich-rechtliche Leistungsentgelte	73.143,89	75.600,00	104.009,98	28.409,98	-
641, 642, 646	5	+ privatrechtliche Leistungsentgelte	200,00	0,00	0,00	0,00	-
648	6	+ Kostenerstattungen und Kostenumlagen	1.500,00	1.100,00	500,00	600,00-	-
65	7	+ sonstige Einzahlungen	0,00	0,00	0,00	0,00	-
66	8	+ Zinsen und sonstige Finanzeinzahlungen	0,00	0,00	0,00	0,00	-
	9	= Einzahlungen aus laufender Verwaltungstätigkeit (= Zeilen 1 bis 8)	83.093,89	76.700,00	104.509,98	27.809,98	-
70	10	Personalauszahlungen	297.490,54	308.900,00	317.006,47	8.106,47	0,00
71	11	+ Versorgungsauszahlungen	0,00	0,00	0,00	0,00	0,00
72	12	+ Auszahlungen für Sach- u. Dienstleistungen	403.914,48	384.800,00	345.896,22	38.903,78-	1.713,72
75	13	+ Zinsen und sonstige Finanzauszahlungen	0,00	0,00	0,00	0,00	0,00
73	14	+ Transferauszahlungen	20.966,61	31.600,00	31.584,27	15,73-	0,00
74	15	+ sonstige Auszahlungen	102.764,94	113.500,00	101.305,81	12.194,19-	0,00
	16	= Auszahlungen aus laufender Verwaltungstätigkeit (= Zeilen 10 bis 15)	825.136,57	838.800,00	795.792,77	43.007,23-	1.713,72
	17	= Saldo aus laufender Verwaltungstätigkeit (= Zeilen 9 / 16)	742.042,68-	762.100,00-	691.282,79-	70.817,21	1.713,72-
Investitionstätigkeit							
681	18	Einzahlungen aus Zuweisungen und Zuschüssen für Investitionen und Investitionsförderungsmaßnahmen	4.133,31	57.600,00	31.645,03	25.954,97-	-
682	19	+ Einzahlungen aus der Veräußerung von Grundstücken und Gebäuden	0,00	0,00	0,00	0,00	-
683	20	+ Einzahlungen aus der Veräußerung von beweglichem Anlagevermögen	0,00	6.500,00	6.350,00	150,00-	-
684	21	+ Einzahlungen aus der Veräußerung von Finanzanlagen	0,00	0,00	0,00	0,00	-
685	22	+ Einzahlungen aus der Abwicklung von Baumaßnahmen	0,00	0,00	0,00	0,00	-

Teilfinanzrechnung 2023

Monate: 1 bis 13

Produkt - 126000 - Feuerlöschwesen

Ein- und Auszahlungsarten			Ergebnis des Vorjahres in EUR	Fortgeschriebe- ner Ansatz des Haus- haltsjahres ² in EUR	Ist- Ergebnis des Haus- haltsjahres in EUR	Vergleich Ansatz / Ist (Spalte 5 / Spalte 6) in EUR	übertrage- ne Er- mächti- gungen ³ in EUR
14	25	3	4	5	6	7	8
686	23	+ Einzahlungen aus Rückflüssen (für Investitionen und Investitionsförderungsmaßnahmen Dritter)	0,00	0,00	0,00	0,00	-
688	24	+ Einzahlungen aus Beiträgen u. ä. Entgelten	0,00	0,00	0,00	0,00	-
689	25	+ sonstige Investitionseinzahlungen	0,00	0,00	0,00	0,00	-
	26	= Summe der investiven Einzahlungen (= Zeilen 18 bis 25)	4.133,31	64.100,00	37.995,03	26.104,97-	-
781	27	Auszahlungen von Zuweisungen und Zuschüssen für Investitionen und Investitionsförderungsmaßnahmen	0,00	0,00	0,00	0,00	0,00
782	28	+ Auszahlungen für den Erwerb von Grundstücken und Gebäuden	0,00	100,00	0,00	100,00-	0,00
783	29	+ Auszahlungen für den Erwerb von beweglichem Anlagevermögen	238.676,20	234.500,00	88.826,45	145.673,55-	72.970,40
784	30	+ Auszahlungen für den Erwerb von Finanzanlagen	0,00	0,00	0,00	0,00	0,00
785	31	+ Auszahlungen für Baumaßnahmen	0,00	100.000,00	296.222,82	196.222,82	28.365,75
786	32	+ Ausz. für die Gewährung von Ausleihungen (für Investitionen und Investitionsförderungsmaßn. Dritter)	0,00	0,00	0,00	0,00	0,00
787, 789	33	+ sonstige Investitionsauszahlungen	32.237,10	0,00	0,00	0,00	0,00
	34	= Summe der investiven Auszahlungen (= Zeilen 27 bis 33)	270.913,30	334.600,00	385.049,27	50.449,27	101.336,15
	35	= Saldo der Investitionstätigkeit (= Zeilen 26 / 34)	266.779,99-	270.500,00-	347.054,24-	76.554,24-	101.336,15-
672	35a	+ Einzahlungen aus fremden Finanzmitteln	0,00	0,00	530,06	530,06	0,00
772	35b	- Auszahlungen aus fremden Finanzmitteln	0,00	0,00	0,00	0,00	0,00
	35c	= Saldo aus fremden Finanzmitteln	0,00	0,00	530,06	530,06	0,00
	36	= Finanzmittelüberschuss /-fehlbetrag (= Zeilen 17, 35 und 35c)	1.008.822,67-	1.032.600,00-	1.037.806,97-	5.206,97-	103.049,87-

Teilfinanzrechnung 2023

Monate: 1 bis 13

Produkt - 211000 - Grundschule Mastbrook

Ein- und Auszahlungsarten			Ergebnis des Vorjahres in EUR	Fortgeschriebe- ner Ansatz des Haus- haltsjahres ² in EUR	Ist- Ergebnis des Haus- haltsjahres in EUR	Vergleich Ansatz / Ist (Spalte 5 / Spalte 6) in EUR	übertrage- ne Er- mächti- gungen ³ in EUR
14	25	3	4	5	6	7	8
laufende Verwaltungstätigkeit							
60	1	Steuern und ähnliche Abgaben	0,00	0,00	0,00	0,00	-
61	2	+ Zuwendungen und allgemeine Umlagen	77.652,19	58.300,00	50.358,59	7.941,41-	-
62	3	+ sonstige Transfereinzahlungen	0,00	0,00	0,00	0,00	-
63	4	+ öffentlich-rechtliche Leistungsentgelte	14.279,36	14.700,00	4.026,80	10.673,20-	-
641, 642, 646	5	+ privatrechtliche Leistungsentgelte	0,00	1.000,00	0,00	1.000,00-	-
648	6	+ Kostenerstattungen und Kostenumlagen	8.307,40	400,00	5.587,44	5.187,44	-
65	7	+ sonstige Einzahlungen	0,00	0,00	0,00	0,00	-
66	8	+ Zinsen und sonstige Finanzeinzahlungen	0,00	0,00	0,00	0,00	-
	9	= Einzahlungen aus laufender Verwaltungstätigkeit (= Zeilen 1 bis 8)	100.238,95	74.400,00	59.972,83	14.427,17-	-
70	10	Personalauszahlungen	246.254,42	266.800,00	256.161,93	10.638,07-	0,00
71	11	+ Versorgungsauszahlungen	0,00	0,00	0,00	0,00	0,00
72	12	+ Auszahlungen für Sach- u. Dienstleistungen	341.463,26	412.427,00	370.958,62	41.468,38-	7.856,60
75	13	+ Zinsen und sonstige Finanzauszahlungen	0,00	0,00	0,00	0,00	0,00
73	14	+ Transferauszahlungen	0,00	0,00	0,00	0,00	0,00
74	15	+ sonstige Auszahlungen	167.344,40	213.000,00	213.885,53	885,53	600,00
	16	= Auszahlungen aus laufender Verwaltungstätigkeit (= Zeilen 10 bis 15)	755.062,08	892.227,00	841.006,08	51.220,92-	8.456,60
	17	= Saldo aus laufender Verwaltungstätigkeit (= Zeilen 9 / 16)	654.823,13-	817.827,00-	781.033,25-	36.793,75	8.456,60-
Investitionstätigkeit							
681	18	Einzahlungen aus Zuweisungen und Zuschüssen für Investitionen und Investitionsförderungsmaßnahmen	0,00	66.100,00	51.640,60-	117.740,60-	-
682	19	+ Einzahlungen aus der Veräußerung von Grundstücken und Gebäuden	0,00	0,00	0,00	0,00	-
683	20	+ Einzahlungen aus der Veräußerung von beweglichem Anlagevermögen	0,00	0,00	0,00	0,00	-
684	21	+ Einzahlungen aus der Veräußerung von Finanzanlagen	0,00	0,00	0,00	0,00	-
685	22	+ Einzahlungen aus der Abwicklung von Baumaßnahmen	0,00	0,00	0,00	0,00	-

Teilfinanzrechnung 2023

Monate: 1 bis 13

Produkt - 211000 - Grundschule Mastbrook

Ein- und Auszahlungsarten			Ergebnis des Vorjahres	Fortgeschriebe- ner Ansatz des Haus- haltsjahres ²	Ist- Ergebnis des Haus- haltsjahres	Vergleich Ansatz / Ist (Spalte 5 / Spalte 6)	übertrage- ne Er- mächti- gungen ³
			in EUR	in EUR	in EUR	in EUR	in EUR
1 ⁴	2 ⁵	3	4	5	6	7	8
686	23	+ Einzahlungen aus Rückflüssen (für Investitionen und Investitionsförderungsmaßnahmen Dritter)	0,00	0,00	0,00	0,00	-
688	24	+ Einzahlungen aus Beiträgen u. ä. Entgelten	0,00	0,00	0,00	0,00	-
689	25	+ sonstige Investitionseinzahlungen	0,00	0,00	0,00	0,00	-
	26	= Summe der investiven Einzahlungen (= Zeilen 18 bis 25)	0,00	66.100,00	51.640,60-	117.740,60-	-
781	27	Auszahlungen von Zuweisungen und Zuschüssen für Investitionen und Investitionsförderungsmaßnahmen	0,00	0,00	0,00	0,00	0,00
782	28	+ Auszahlungen für den Erwerb von Grundstücken und Gebäuden	0,00	0,00	0,00	0,00	0,00
783	29	+ Auszahlungen für den Erwerb von beweglichem Anlagevermögen	45.683,13	106.700,00	80.695,41	26.004,59-	27.166,25
784	30	+ Auszahlungen für den Erwerb von Finanzanlagen	0,00	0,00	0,00	0,00	0,00
785	31	+ Auszahlungen für Baumaßnahmen	7.762,89	62.000,00	2.124,15	59.875,85-	49.975,85
786	32	+ Ausz. für die Gewährung von Ausleihungen (für Investitionen und Investitionsförderungsmaßn. Dritter)	0,00	0,00	0,00	0,00	0,00
787, 789	33	+ sonstige Investitionsauszahlungen	0,00	0,00	0,00	0,00	0,00
	34	= Summe der investiven Auszahlungen (= Zeilen 27 bis 33)	53.446,02	168.700,00	82.819,56	85.880,44-	77.142,10
	35	= Saldo der Investitionstätigkeit (= Zeilen 26 / 34)	53.446,02-	102.600,00-	134.460,16-	31.860,16-	77.142,10-
672	35a	+ Einzahlungen aus fremden Finanzmitteln	0,00	0,00	57,77	57,77	0,00
772	35b	- Auszahlungen aus fremden Finanzmitteln	0,00	0,00	0,00	0,00	0,00
	35c	= Saldo aus fremden Finanzmitteln	0,00	0,00	57,77	57,77	0,00
	36	= Finanzmittelüberschuss /-fehlbetrag (= Zeilen 17, 35 und 35c)	708.269,15-	920.427,00-	915.435,64-	4.991,36	85.598,70-

Teilfinanzrechnung 2023

Monate: 1 bis 13

Produkt - 211100 - Grundschule Neuwerk

Ein- und Auszahlungsarten			Ergebnis des Vorjahres in EUR	Fortgeschriebe- ner Ansatz des Haus- haltsjahres ² in EUR	Ist- Ergebnis des Haus- haltsjahres in EUR	Vergleich Ansatz / Ist (Spalte 5 / Spalte 6) in EUR	übertrage- ne Er- mächti- gungen ³ in EUR
14	25	3	4	5	6	7	8
laufende Verwaltungstätigkeit							
60	1	Steuern und ähnliche Abgaben	0,00	0,00	0,00	0,00	-
61	2	+ Zuwendungen und allgemeine Umlagen	89.273,91	57.200,00	73.058,08	15.858,08	-
62	3	+ sonstige Transfereinzahlungen	0,00	0,00	0,00	0,00	-
63	4	+ öffentlich-rechtliche Leistungsentgelte	26.915,90	24.000,00	593,17	23.406,83-	-
641, 642, 646	5	+ privatrechtliche Leistungsentgelte	0,00	0,00	0,00	0,00	-
648	6	+ Kostenerstattungen und Kostenumlagen	7.555,05	5.400,00	10.615,41	5.215,41	-
65	7	+ sonstige Einzahlungen	0,00	0,00	0,00	0,00	-
66	8	+ Zinsen und sonstige Finanzeinzahlungen	0,00	0,00	0,00	0,00	-
	9	= Einzahlungen aus laufender Verwaltungstätigkeit (= Zeilen 1 bis 8)	123.744,86	86.600,00	84.266,66	2.333,34-	-
70	10	Personalauszahlungen	140.367,92	160.500,00	157.063,09	3.436,91-	0,00
71	11	+ Versorgungsauszahlungen	0,00	0,00	0,00	0,00	0,00
72	12	+ Auszahlungen für Sach- u. Dienstleistungen	125.298,47	172.300,00	132.732,40	39.567,60-	4.163,69
75	13	+ Zinsen und sonstige Finanzauszahlungen	0,00	0,00	0,00	0,00	0,00
73	14	+ Transferauszahlungen	0,00	0,00	0,00	0,00	0,00
74	15	+ sonstige Auszahlungen	160.128,12	189.900,00	189.955,14	55,14	0,00
	16	= Auszahlungen aus laufender Verwaltungstätigkeit (= Zeilen 10 bis 15)	425.794,51	522.700,00	479.750,63	42.949,37-	4.163,69
	17	= Saldo aus laufender Verwaltungstätigkeit (= Zeilen 9 / 16)	302.049,65-	436.100,00-	395.483,97-	40.616,03	4.163,69-
Investitionstätigkeit							
681	18	Einzahlungen aus Zuweisungen und Zuschüssen für Investitionen und Investitionsförderungsmaßnahmen	0,00	41.400,00	20.922,88-	62.322,88-	-
682	19	+ Einzahlungen aus der Veräußerung von Grundstücken und Gebäuden	0,00	0,00	0,00	0,00	-
683	20	+ Einzahlungen aus der Veräußerung von beweglichem Anlagevermögen	0,00	0,00	0,00	0,00	-
684	21	+ Einzahlungen aus der Veräußerung von Finanzanlagen	0,00	0,00	0,00	0,00	-
685	22	+ Einzahlungen aus der Abwicklung von Baumaßnahmen	0,00	0,00	0,00	0,00	-

Teilfinanzrechnung 2023

Monate: 1 bis 13

Produkt - 211100 - Grundschule Neuwerk

Ein- und Auszahlungsarten			Ergebnis des Vorjahres in EUR	Fortgeschriebe- ner Ansatz des Haus- haltsjahres ² in EUR	Ist- Ergebnis des Haus- haltsjahres in EUR	Vergleich Ansatz / Ist (Spalte 5 / Spalte 6) in EUR	übertrage- ne Er- mächti- gungen ³ in EUR
14	25	3	4	5	6	7	8
686	23	+ Einzahlungen aus Rückflüssen (für Investitionen und Investitionsförderungsmaßnahmen Dritter)	0,00	0,00	0,00	0,00	-
688	24	+ Einzahlungen aus Beiträgen u. ä. Entgelten	0,00	0,00	0,00	0,00	-
689	25	+ sonstige Investitionseinzahlungen	0,00	0,00	0,00	0,00	-
	26	= Summe der investiven Einzahlungen (= Zeilen 18 bis 25)	0,00	41.400,00	20.922,88-	62.322,88-	-
781	27	Auszahlungen von Zuweisungen und Zuschüssen für Investitionen und Investitionsförderungsmaßnahmen	0,00	0,00	0,00	0,00	0,00
782	28	+ Auszahlungen für den Erwerb von Grundstücken und Gebäuden	0,00	0,00	0,00	0,00	0,00
783	29	+ Auszahlungen für den Erwerb von beweglichem Anlagevermögen	11.836,79	71.300,00	60.448,71	10.851,29-	4.438,41
784	30	+ Auszahlungen für den Erwerb von Finanzanlagen	0,00	0,00	0,00	0,00	0,00
785	31	+ Auszahlungen für Baumaßnahmen	0,00	58.800,00	0,00	58.800,00-	58.800,00
786	32	+ Ausz. für die Gewährung von Ausleihungen (für Investitionen und Investitionsförderungsmaßn. Dritter)	0,00	0,00	0,00	0,00	0,00
787, 789	33	+ sonstige Investitionsauszahlungen	0,00	0,00	0,00	0,00	0,00
	34	= Summe der investiven Auszahlungen (= Zeilen 27 bis 33)	11.836,79	130.100,00	60.448,71	69.651,29-	63.238,41
	35	= Saldo der Investitionstätigkeit (= Zeilen 26 / 34)	11.836,79-	88.700,00-	81.371,59-	7.328,41	63.238,41-
672	35a	+ Einzahlungen aus fremden Finanzmitteln	0,00	0,00	23,22	23,22	0,00
772	35b	- Auszahlungen aus fremden Finanzmitteln	0,00	0,00	0,00	0,00	0,00
	35c	= Saldo aus fremden Finanzmitteln	0,00	0,00	23,22	23,22	0,00
	36	= Finanzmittelüberschuss /-fehlbetrag (= Zeilen 17, 35 und 35c)	313.886,44-	524.800,00-	476.832,34-	47.967,66	67.402,10-

Teilfinanzrechnung 2023

Monate: 1 bis 13

Produkt - 211200 - Grundschule Obereider

Ein- und Auszahlungsarten			Ergebnis des Vorjahres in EUR	Fortgeschriebe- ner Ansatz des Haus- haltsjahres ² in EUR	Ist- Ergebnis des Haus- haltsjahres in EUR	Vergleich Ansatz / Ist (Spalte 5 / Spalte 6) in EUR	übertrage- ne Er- mächti- gungen ³ in EUR
1 ⁴	2 ⁵	3	4	5	6	7	8
laufende Verwaltungstätigkeit							
60	1	Steuern und ähnliche Abgaben	0,00	0,00	0,00	0,00	-
61	2	+ Zuwendungen und allgemeine Umlagen	90.717,20	42.800,00	55.982,54	13.182,54	-
62	3	+ sonstige Transfereinzahlungen	0,00	0,00	0,00	0,00	-
63	4	+ öffentlich-rechtliche Leistungsentgelte	16.683,79	3.600,00	10.131,55	6.531,55	-
641, 642, 646	5	+ privatrechtliche Leistungsentgelte	0,00	0,00	0,00	0,00	-
648	6	+ Kostenerstattungen und Kostenumlagen	5.320,80	2.900,00	0,00	2.900,00-	-
65	7	+ sonstige Einzahlungen	0,00	0,00	0,00	0,00	-
66	8	+ Zinsen und sonstige Finanzeinzahlungen	0,00	0,00	0,00	0,00	-
	9	= Einzahlungen aus laufender Verwaltungstätigkeit (= Zeilen 1 bis 8)	112.721,79	49.300,00	66.114,09	16.814,09	-
70	10	Personalauszahlungen	194.698,77	234.100,00	193.170,12	40.929,88-	0,00
71	11	+ Versorgungsauszahlungen	0,00	0,00	0,00	0,00	0,00
72	12	+ Auszahlungen für Sach- u. Dienstleistungen	254.701,52	351.044,67	263.658,81	87.385,86-	28.524,36
75	13	+ Zinsen und sonstige Finanzauszahlungen	0,00	0,00	0,00	0,00	0,00
73	14	+ Transferauszahlungen	0,00	0,00	0,00	0,00	0,00
74	15	+ sonstige Auszahlungen	152.052,51	173.100,00	171.873,64	1.226,36-	0,00
	16	= Auszahlungen aus laufender Verwaltungstätigkeit (= Zeilen 10 bis 15)	601.452,80	758.244,67	628.702,57	129.542,10-	28.524,36
	17	= Saldo aus laufender Verwaltungstätigkeit (= Zeilen 9 / 16)	488.731,01-	708.944,67-	562.588,48-	146.356,19	28.524,36-
Investitionstätigkeit							
681	18	Einzahlungen aus Zuweisungen und Zuschüssen für Investitionen und Investitionsförderungsmaßnahmen	0,00	56.900,00	19.727,93-	76.627,93-	-
682	19	+ Einzahlungen aus der Veräußerung von Grundstücken und Gebäuden	0,00	0,00	0,00	0,00	-
683	20	+ Einzahlungen aus der Veräußerung von beweglichem Anlagevermögen	0,00	0,00	0,00	0,00	-
684	21	+ Einzahlungen aus der Veräußerung von Finanzanlagen	0,00	0,00	0,00	0,00	-
685	22	+ Einzahlungen aus der Abwicklung von Baumaßnahmen	0,00	0,00	0,00	0,00	-

Teilfinanzrechnung 2023

Monate: 1 bis 13

Produkt - 211200 - Grundschule Obereider

Ein- und Auszahlungsarten			Ergebnis des Vorjahres in EUR	Fortgeschriebe- ner Ansatz des Haus- haltsjahres ² in EUR	Ist- Ergebnis des Haus- haltsjahres in EUR	Vergleich Ansatz / Ist (Spalte 5 / Spalte 6) in EUR	übertrage- ne Er- mächti- gungen ³ in EUR
14	25	3	4	5	6	7	8
686	23	+ Einzahlungen aus Rückflüssen (für Investitionen und Investitionsförderungsmaßnahmen Dritter)	0,00	0,00	0,00	0,00	-
688	24	+ Einzahlungen aus Beiträgen u. ä. Entgelten	0,00	0,00	0,00	0,00	-
689	25	+ sonstige Investitionseinzahlungen	0,00	0,00	0,00	0,00	-
	26	= Summe der investiven Einzahlungen (= Zeilen 18 bis 25)	0,00	56.900,00	19.727,93-	76.627,93-	-
781	27	Auszahlungen von Zuweisungen und Zuschüssen für Investitionen und Investitionsförderungsmaßnahmen	0,00	0,00	0,00	0,00	0,00
782	28	+ Auszahlungen für den Erwerb von Grundstücken und Gebäuden	0,00	0,00	0,00	0,00	0,00
783	29	+ Auszahlungen für den Erwerb von beweglichem Anlagevermögen	5.941,46	109.000,00	76.911,58	32.088,42-	21.240,10
784	30	+ Auszahlungen für den Erwerb von Finanzanlagen	0,00	0,00	0,00	0,00	0,00
785	31	+ Auszahlungen für Baumaßnahmen	0,00	0,00	0,00	0,00	0,00
786	32	+ Ausz. für die Gewährung von Ausleihungen (für Investitionen und Investitionsförderungsmaßn. Dritter)	0,00	0,00	0,00	0,00	0,00
787, 789	33	+ sonstige Investitionsauszahlungen	0,00	0,00	0,00	0,00	0,00
	34	= Summe der investiven Auszahlungen (= Zeilen 27 bis 33)	5.941,46	109.000,00	76.911,58	32.088,42-	21.240,10
	35	= Saldo der Investitionstätigkeit (= Zeilen 26 / 34)	5.941,46-	52.100,00-	96.639,51-	44.539,51-	21.240,10-
672	35a	+ Einzahlungen aus fremden Finanzmitteln	0,00	0,00	85,85	85,85	0,00
772	35b	- Auszahlungen aus fremden Finanzmitteln	0,00	0,00	0,00	0,00	0,00
	35c	= Saldo aus fremden Finanzmitteln	0,00	0,00	85,85	85,85	0,00
	36	= Finanzmittelüberschuss /-fehlbetrag (= Zeilen 17, 35 und 35c)	494.672,47-	761.044,67-	659.142,14-	101.902,53	49.764,46-

Teilfinanzrechnung 2023

Monate: 1 bis 13

Produkt - 211300 - Grundschule Rotenhof

Ein- und Auszahlungsarten			Ergebnis des Vorjahres in EUR	Fortgeschriebe- ner Ansatz des Haus- haltsjahres ² in EUR	Ist- Ergebnis des Haus- haltsjahres in EUR	Vergleich Ansatz / Ist (Spalte 5 / Spalte 6) in EUR	übertrage- ne Er- mächti- gungen ³ in EUR
14	25	3	4	5	6	7	8
laufende Verwaltungstätigkeit							
60	1	Steuern und ähnliche Abgaben	0,00	0,00	0,00	0,00	-
61	2	+ Zuwendungen und allgemeine Umlagen	68.959,57	58.500,00	78.210,31	19.710,31	-
62	3	+ sonstige Transfereinzahlungen	0,00	0,00	0,00	0,00	-
63	4	+ öffentlich-rechtliche Leistungsentgelte	12.585,20	7.700,00	15.159,95	7.459,95	-
641, 642, 646	5	+ privatrechtliche Leistungsentgelte	0,00	0,00	0,00	0,00	-
648	6	+ Kostenerstattungen und Kostenumlagen	23.517,45	9.700,00	28.229,47	18.529,47	-
65	7	+ sonstige Einzahlungen	0,00	0,00	0,00	0,00	-
66	8	+ Zinsen und sonstige Finanzeinzahlungen	0,00	0,00	0,00	0,00	-
	9	= Einzahlungen aus laufender Verwaltungstätigkeit (= Zeilen 1 bis 8)	105.062,22	75.900,00	121.599,73	45.699,73	-
70	10	Personalauszahlungen	210.959,46	208.700,00	214.608,30	5.908,30	0,00
71	11	+ Versorgungsauszahlungen	0,00	0,00	0,00	0,00	0,00
72	12	+ Auszahlungen für Sach- u. Dienstleistungen	162.001,54	404.028,86	277.949,16	126.079,70-	4.663,76
75	13	+ Zinsen und sonstige Finanzauszahlungen	0,00	0,00	0,00	0,00	0,00
73	14	+ Transferauszahlungen	0,00	0,00	0,00	0,00	0,00
74	15	+ sonstige Auszahlungen	191.161,37	213.000,00	217.618,75	4.618,75	0,00
	16	= Auszahlungen aus laufender Verwaltungstätigkeit (= Zeilen 10 bis 15)	564.122,37	825.728,86	710.176,21	115.552,65-	4.663,76
	17	= Saldo aus laufender Verwaltungstätigkeit (= Zeilen 9 / 16)	459.060,15-	749.828,86-	588.576,48-	161.252,38	4.663,76-
Investitionstätigkeit							
681	18	Einzahlungen aus Zuweisungen und Zuschüssen für Investitionen und Investitionsförderungsmaßnahmen	0,00	72.400,00	124.877,00-	197.277,00-	-
682	19	+ Einzahlungen aus der Veräußerung von Grundstücken und Gebäuden	0,00	0,00	0,00	0,00	-
683	20	+ Einzahlungen aus der Veräußerung von beweglichem Anlagevermögen	0,00	0,00	0,00	0,00	-
684	21	+ Einzahlungen aus der Veräußerung von Finanzanlagen	0,00	0,00	0,00	0,00	-
685	22	+ Einzahlungen aus der Abwicklung von Baumaßnahmen	0,00	0,00	0,00	0,00	-

Teilfinanzrechnung 2023

Monate: 1 bis 13

Produkt - 211300 - Grundschule Rotenhof

Ein- und Auszahlungsarten			Ergebnis des Vorjahres	Fortgeschriebe- ner Ansatz des Haus- haltsjahres ²	Ist- Ergebnis des Haus- haltsjahres	Vergleich Ansatz / Ist (Spalte 5 / Spalte 6)	übertrage- ne Er- mächti- gungen ³
			in EUR	in EUR	in EUR	in EUR	in EUR
1 ⁴	2 ⁵	3	4	5	6	7	8
686	23	+ Einzahlungen aus Rückflüssen (für Investitionen und Investitionsförderungsmaßnahmen Dritter)	0,00	0,00	0,00	0,00	-
688	24	+ Einzahlungen aus Beiträgen u. ä. Entgelten	0,00	0,00	0,00	0,00	-
689	25	+ sonstige Investitionseinzahlungen	0,00	0,00	0,00	0,00	-
	26	= Summe der investiven Einzahlungen (= Zeilen 18 bis 25)	0,00	72.400,00	124.877,00-	197.277,00-	-
781	27	Auszahlungen von Zuweisungen und Zuschüssen für Investitionen und Investitionsförderungsmaßnahmen	0,00	0,00	0,00	0,00	0,00
782	28	+ Auszahlungen für den Erwerb von Grundstücken und Gebäuden	0,00	0,00	0,00	0,00	0,00
783	29	+ Auszahlungen für den Erwerb von beweglichem Anlagevermögen	22.401,44	136.800,00	89.773,99	47.026,01-	35.185,61
784	30	+ Auszahlungen für den Erwerb von Finanzanlagen	0,00	0,00	0,00	0,00	0,00
785	31	+ Auszahlungen für Baumaßnahmen	0,00	87.550,00	0,00	87.550,00-	50.000,00
786	32	+ Ausz. für die Gewährung von Ausleihungen (für Investitionen und Investitionsförderungsmaßn. Dritter)	0,00	0,00	0,00	0,00	0,00
787, 789	33	+ sonstige Investitionsauszahlungen	0,00	0,00	0,00	0,00	0,00
	34	= Summe der investiven Auszahlungen (= Zeilen 27 bis 33)	22.401,44	224.350,00	89.773,99	134.576,01-	85.185,61
	35	= Saldo der Investitionstätigkeit (= Zeilen 26 / 34)	22.401,44-	151.950,00-	214.650,99-	62.700,99-	85.185,61-
672	35a	+ Einzahlungen aus fremden Finanzmitteln	0,00	0,00	65,62	65,62	0,00
772	35b	- Auszahlungen aus fremden Finanzmitteln	0,00	0,00	0,00	0,00	0,00
	35c	= Saldo aus fremden Finanzmitteln	0,00	0,00	65,62	65,62	0,00
	36	= Finanzmittelüberschuss /-fehlbetrag (= Zeilen 17, 35 und 35c)	481.461,59-	901.778,86-	803.161,85-	98.617,01	89.849,37-

Teilfinanzrechnung 2023

Monate: 1 bis 13

Produkt - 211400 - Grundschule Nobiskrug

Ein- und Auszahlungsarten			Ergebnis des Vorjahres in EUR	Fortgeschriebe- ner Ansatz des Haus- haltsjahres ² in EUR	Ist- Ergebnis des Haus- haltsjahres in EUR	Vergleich Ansatz / Ist (Spalte 5 / Spalte 6) in EUR	übertrage- ne Er- mächti- gungen ³ in EUR
14	25	3	4	5	6	7	8
laufende Verwaltungstätigkeit							
60	1	Steuern und ähnliche Abgaben	0,00	0,00	0,00	0,00	-
61	2	+ Zuwendungen und allgemeine Umlagen	36.919,98	30.100,00	28.058,15	2.041,85-	-
62	3	+ sonstige Transfereinzahlungen	0,00	0,00	0,00	0,00	-
63	4	+ öffentlich-rechtliche Leistungsentgelte	7.285,80	6.500,00	8.043,09	1.543,09	-
641, 642, 646	5	+ privatrechtliche Leistungsentgelte	38.008,18	36.000,00	42.185,92	6.185,92	-
648	6	+ Kostenerstattungen und Kostenumlagen	2.660,40	5.500,00	5.587,44	87,44	-
65	7	+ sonstige Einzahlungen	0,00	0,00	0,00	0,00	-
66	8	+ Zinsen und sonstige Finanzeinzahlungen	0,00	0,00	0,00	0,00	-
	9	= Einzahlungen aus laufender Verwaltungstätigkeit (= Zeilen 1 bis 8)	84.874,36	78.100,00	83.874,60	5.774,60	-
70	10	Personalauszahlungen	157.614,37	166.500,00	181.012,91	14.512,91	0,00
71	11	+ Versorgungsauszahlungen	0,00	0,00	0,00	0,00	0,00
72	12	+ Auszahlungen für Sach- u. Dienstleistungen	153.173,43	221.500,00	177.522,83	43.977,17-	20.256,22
75	13	+ Zinsen und sonstige Finanzauszahlungen	0,00	0,00	0,00	0,00	0,00
73	14	+ Transferauszahlungen	0,00	0,00	0,00	0,00	0,00
74	15	+ sonstige Auszahlungen	103.257,09	121.500,00	124.560,39	3.060,39	0,00
	16	= Auszahlungen aus laufender Verwaltungstätigkeit (= Zeilen 10 bis 15)	414.044,89	509.500,00	483.096,13	26.403,87-	20.256,22
	17	= Saldo aus laufender Verwaltungstätigkeit (= Zeilen 9 / 16)	329.170,53-	431.400,00-	399.221,53-	32.178,47	20.256,22-
Investitionstätigkeit							
681	18	Einzahlungen aus Zuweisungen und Zuschüssen für Investitionen und Investitionsförderungsmaßnahmen	0,00	36.800,00	19.651,46-	56.451,46-	-
682	19	+ Einzahlungen aus der Veräußerung von Grundstücken und Gebäuden	0,00	0,00	0,00	0,00	-
683	20	+ Einzahlungen aus der Veräußerung von beweglichem Anlagevermögen	0,00	0,00	0,00	0,00	-
684	21	+ Einzahlungen aus der Veräußerung von Finanzanlagen	0,00	0,00	0,00	0,00	-
685	22	+ Einzahlungen aus der Abwicklung von Baumaßnahmen	0,00	0,00	0,00	0,00	-

Teilfinanzrechnung 2023

Monate: 1 bis 13

Produkt - 211400 - Grundschule Nobiskrug

Ein- und Auszahlungsarten			Ergebnis des Vorjahres in EUR	Fortgeschriebe- ner Ansatz des Haus- haltsjahres ² in EUR	Ist- Ergebnis des Haus- haltsjahres in EUR	Vergleich Ansatz / Ist (Spalte 5 / Spalte 6) in EUR	übertrage- ne Er- mächti- gungen ³ in EUR
14	25	3	4	5	6	7	8
686	23	+ Einzahlungen aus Rückflüssen (für Investitionen und Investitionsförderungsmaßnahmen Dritter)	0,00	0,00	0,00	0,00	-
688	24	+ Einzahlungen aus Beiträgen u. ä. Entgelten	0,00	0,00	0,00	0,00	-
689	25	+ sonstige Investitionseinzahlungen	0,00	0,00	0,00	0,00	-
	26	= Summe der investiven Einzahlungen (= Zeilen 18 bis 25)	0,00	36.800,00	19.651,46-	56.451,46-	-
781	27	Auszahlungen von Zuweisungen und Zuschüssen für Investitionen und Investitionsförderungsmaßnahmen	0,00	0,00	0,00	0,00	0,00
782	28	+ Auszahlungen für den Erwerb von Grundstücken und Gebäuden	0,00	0,00	0,00	0,00	0,00
783	29	+ Auszahlungen für den Erwerb von beweglichem Anlagevermögen	3.487,43	69.657,39	57.146,07	12.511,32-	3.188,61
784	30	+ Auszahlungen für den Erwerb von Finanzanlagen	0,00	0,00	0,00	0,00	0,00
785	31	+ Auszahlungen für Baumaßnahmen	28.337,71	95.000,00	0,00	95.000,00-	35.000,00
786	32	+ Ausz. für die Gewährung von Ausleihungen (für Investitionen und Investitionsförderungsmaßn. Dritter)	0,00	0,00	0,00	0,00	0,00
787, 789	33	+ sonstige Investitionsauszahlungen	0,00	0,00	0,00	0,00	0,00
	34	= Summe der investiven Auszahlungen (= Zeilen 27 bis 33)	31.825,14	164.657,39	57.146,07	107.511,32-	38.188,61
	35	= Saldo der Investitionstätigkeit (= Zeilen 26 / 34)	31.825,14-	127.857,39-	76.797,53-	51.059,86	38.188,61-
672	35a	+ Einzahlungen aus fremden Finanzmitteln	0,00	0,00	23,61	23,61	0,00
772	35b	- Auszahlungen aus fremden Finanzmitteln	0,00	0,00	0,00	0,00	0,00
	35c	= Saldo aus fremden Finanzmitteln	0,00	0,00	23,61	23,61	0,00
	36	= Finanzmittelüberschuss /-fehlbetrag (= Zeilen 17, 35 und 35c)	360.995,67-	559.257,39-	475.995,45-	83.261,94	58.444,83-

Teilfinanzrechnung 2023

Monate: 1 bis 13

Produkt - 217000 - Gymnasium Herderschule

Ein- und Auszahlungsarten			Ergebnis des Vorjahres in EUR	Fortgeschriebe- ner Ansatz des Haus- haltsjahres ² in EUR	Ist- Ergebnis des Haus- haltsjahres in EUR	Vergleich Ansatz / Ist (Spalte 5 / Spalte 6) in EUR	übertrage- ne Er- mächti- gungen ³ in EUR
1 ⁴	2 ⁵	3	4	5	6	7	8
laufende Verwaltungstätigkeit							
60	1	Steuern und ähnliche Abgaben	0,00	0,00	0,00	0,00	-
61	2	+ Zuwendungen und allgemeine Umlagen	0,00	100,00	0,00	100,00-	-
62	3	+ sonstige Transfereinzahlungen	0,00	0,00	0,00	0,00	-
63	4	+ öffentlich-rechtliche Leistungsentgelte	3.406,83	6.200,00	4.731,17	1.468,83-	-
641, 642, 646	5	+ privatrechtliche Leistungsentgelte	0,00	0,00	0,00	0,00	-
648	6	+ Kostenerstattungen und Kostenumlagen	1.013.613,21	977.100,00	1.033.744,94	56.644,94	-
65	7	+ sonstige Einzahlungen	0,00	0,00	0,00	0,00	-
66	8	+ Zinsen und sonstige Finanzeinzahlungen	0,00	0,00	0,00	0,00	-
	9	= Einzahlungen aus laufender Verwaltungstätigkeit (= Zeilen 1 bis 8)	1.017.020,04	983.400,00	1.038.476,11	55.076,11	-
70	10	Personalauszahlungen	564.080,89	596.700,00	619.548,77	22.848,77	0,00
71	11	+ Versorgungsauszahlungen	0,00	0,00	0,00	0,00	0,00
72	12	+ Auszahlungen für Sach- u. Dienstleistungen	559.938,31	801.000,00	557.278,01	243.721,99-	185.368,57
75	13	+ Zinsen und sonstige Finanzauszahlungen	0,00	0,00	0,00	0,00	0,00
73	14	+ Transferauszahlungen	0,00	0,00	0,00	0,00	0,00
74	15	+ sonstige Auszahlungen	46.524,31	46.500,00	47.355,85	855,85	0,00
	16	= Auszahlungen aus laufender Verwaltungstätigkeit (= Zeilen 10 bis 15)	1.170.543,51	1.444.200,00	1.224.182,63	220.017,37-	185.368,57
	17	= Saldo aus laufender Verwaltungstätigkeit (= Zeilen 9 / 16)	153.523,47-	460.800,00-	185.706,52-	275.093,48	185.368,57-
Investitionstätigkeit							
681	18	Einzahlungen aus Zuweisungen und Zuschüssen für Investitionen und Investitionsförderungsmaßnahmen	0,00	222.500,00	0,00	222.500,00-	-
682	19	+ Einzahlungen aus der Veräußerung von Grundstücken und Gebäuden	0,00	0,00	0,00	0,00	-
683	20	+ Einzahlungen aus der Veräußerung von beweglichem Anlagevermögen	0,00	0,00	0,00	0,00	-
684	21	+ Einzahlungen aus der Veräußerung von Finanzanlagen	0,00	0,00	0,00	0,00	-
685	22	+ Einzahlungen aus der Abwicklung von Baumaßnahmen	0,00	0,00	0,00	0,00	-

Teilfinanzrechnung 2023

Monate: 1 bis 13

Produkt - 217000 - Gymnasium Herderschule

Ein- und Auszahlungsarten			Ergebnis des Vorjahres	Fortgeschriebe- ner Ansatz des Haus- haltsjahres ²	Ist- Ergebnis des Haus- haltsjahres	Vergleich Ansatz / Ist (Spalte 5 / Spalte 6)	übertrage- ne Er- mächti- gungen ³
			in EUR	in EUR	in EUR	in EUR	in EUR
1 ⁴	2 ⁵	3	4	5	6	7	8
686	23	+ Einzahlungen aus Rückflüssen (für Investitionen und Investitionsförderungsmaßnahmen Dritter)	0,00	0,00	0,00	0,00	-
688	24	+ Einzahlungen aus Beiträgen u. ä. Entgelten	0,00	0,00	0,00	0,00	-
689	25	+ sonstige Investitionseinzahlungen	0,00	0,00	0,00	0,00	-
	26	= Summe der investiven Einzahlungen (= Zeilen 18 bis 25)	0,00	222.500,00	0,00	222.500,00-	-
781	27	Auszahlungen von Zuweisungen und Zuschüssen für Investitionen und Investitionsförderungsmaßnahmen	0,00	0,00	0,00	0,00	0,00
782	28	+ Auszahlungen für den Erwerb von Grundstücken und Gebäuden	0,00	0,00	0,00	0,00	0,00
783	29	+ Auszahlungen für den Erwerb von beweglichem Anlagevermögen	24.710,34	1.169.300,00	266.023,98	903.276,02-	236.554,66
784	30	+ Auszahlungen für den Erwerb von Finanzanlagen	0,00	0,00	0,00	0,00	0,00
785	31	+ Auszahlungen für Baumaßnahmen	0,00	8.143.054,08	7.447.498,85	695.555,23-	1.323.605,19
786	32	+ Ausz. für die Gewährung von Ausleihungen (für Investitionen und Investitionsförderungsmaßn. Dritter)	0,00	0,00	0,00	0,00	0,00
787, 789	33	+ sonstige Investitionsauszahlungen	1.232.428,74	0,00	0,00	0,00	0,00
	34	= Summe der investiven Auszahlungen (= Zeilen 27 bis 33)	1.257.139,08	9.312.354,08	7.713.522,83	1.598.831,25-	1.560.159,85
	35	= Saldo der Investitionstätigkeit (= Zeilen 26 / 34)	1.257.139,08-	9.089.854,08-	7.713.522,83-	1.376.331,25	1.560.159,85-
672	35a	+ Einzahlungen aus fremden Finanzmitteln	0,00	0,00	147,32	147,32	0,00
772	35b	- Auszahlungen aus fremden Finanzmitteln	0,00	0,00	0,00	0,00	0,00
	35c	= Saldo aus fremden Finanzmitteln	0,00	0,00	147,32	147,32	0,00
	36	= Finanzmittelüberschuss /-fehlbetrag (= Zeilen 17, 35 und 35c)	1.410.662,55-	9.550.654,08-	7.899.082,03-	1.651.572,05	1.745.528,42-

Teilfinanzrechnung 2023

Monate: 1 bis 13

Produkt - 217100 - Helene-Lange-Gymnasium

Ein- und Auszahlungsarten			Ergebnis des Vorjahres in EUR	Fortgeschriebe- ner Ansatz des Haus- haltsjahres ² in EUR	Ist- Ergebnis des Haus- haltsjahres in EUR	Vergleich Ansatz / Ist (Spalte 5 / Spalte 6) in EUR	übertrage- ne Er- mächti- gungen ³ in EUR
1 ⁴	2 ⁵	3	4	5	6	7	8
laufende Verwaltungstätigkeit							
60	1	Steuern und ähnliche Abgaben	0,00	0,00	0,00	0,00	-
61	2	+ Zuwendungen und allgemeine Umlagen	0,00	100,00	0,00	100,00-	-
62	3	+ sonstige Transfereinzahlungen	0,00	0,00	0,00	0,00	-
63	4	+ öffentlich-rechtliche Leistungsentgelte	923,05	500,00	892,80	392,80	-
641, 642, 646	5	+ privatrechtliche Leistungsentgelte	0,00	0,00	0,00	0,00	-
648	6	+ Kostenerstattungen und Kostenumlagen	1.694.122,70	1.641.900,00	1.640.181,12	1.718,88-	-
65	7	+ sonstige Einzahlungen	0,00	0,00	0,00	0,00	-
66	8	+ Zinsen und sonstige Finanzeinzahlungen	0,00	0,00	0,00	0,00	-
	9	= Einzahlungen aus laufender Verwaltungstätigkeit (= Zeilen 1 bis 8)	1.695.045,75	1.642.500,00	1.641.073,92	1.426,08-	-
70	10	Personalauszahlungen	458.677,17	487.300,00	490.459,68	3.159,68	0,00
71	11	+ Versorgungsauszahlungen	0,00	0,00	0,00	0,00	0,00
72	12	+ Auszahlungen für Sach- u. Dienstleistungen	428.710,92	641.446,11	546.962,74	94.483,37-	39.500,00
75	13	+ Zinsen und sonstige Finanzauszahlungen	0,00	0,00	0,00	0,00	0,00
73	14	+ Transferauszahlungen	0,00	0,00	0,00	0,00	0,00
74	15	+ sonstige Auszahlungen	104.834,19	133.800,00	93.657,92	40.142,08-	0,00
	16	= Auszahlungen aus laufender Verwaltungstätigkeit (= Zeilen 10 bis 15)	992.222,28	1.262.546,11	1.131.080,34	131.465,77-	39.500,00
	17	= Saldo aus laufender Verwaltungstätigkeit (= Zeilen 9 / 16)	702.823,47	379.953,89	509.993,58	130.039,69	39.500,00-
Investitionstätigkeit							
681	18	Einzahlungen aus Zuweisungen und Zuschüssen für Investitionen und Investitionsförderungsmaßnahmen	0,00	240.900,00	0,00	240.900,00-	-
682	19	+ Einzahlungen aus der Veräußerung von Grundstücken und Gebäuden	0,00	0,00	0,00	0,00	-
683	20	+ Einzahlungen aus der Veräußerung von beweglichem Anlagevermögen	150,00	0,00	0,00	0,00	-
684	21	+ Einzahlungen aus der Veräußerung von Finanzanlagen	0,00	0,00	0,00	0,00	-
685	22	+ Einzahlungen aus der Abwicklung von Baumaßnahmen	0,00	0,00	0,00	0,00	-

Teilfinanzrechnung 2023

Monate: 1 bis 13

Produkt - 217100 - Helene-Lange-Gymnasium

Ein- und Auszahlungsarten			Ergebnis des Vorjahres in EUR	Fortgeschriebe- ner Ansatz des Haus- haltsjahres ² in EUR	Ist- Ergebnis des Haus- haltsjahres in EUR	Vergleich Ansatz / Ist (Spalte 5 / Spalte 6) in EUR	übertrage- ne Er- mächti- gungen ³ in EUR
1 ⁴	2 ⁵	3	4	5	6	7	8
686	23	+ Einzahlungen aus Rückflüssen (für Investitionen und Investitionsförderungsmaßnahmen Dritter)	0,00	0,00	0,00	0,00	-
688	24	+ Einzahlungen aus Beiträgen u. ä. Entgelten	0,00	0,00	0,00	0,00	-
689	25	+ sonstige Investitionseinzahlungen	0,00	0,00	0,00	0,00	-
	26	= Summe der investiven Einzahlungen (= Zeilen 18 bis 25)	150,00	240.900,00	0,00	240.900,00-	-
781	27	Auszahlungen von Zuweisungen und Zuschüssen für Investitionen und Investitionsförderungsmaßnahmen	0,00	0,00	0,00	0,00	0,00
782	28	+ Auszahlungen für den Erwerb von Grundstücken und Gebäuden	0,00	0,00	0,00	0,00	0,00
783	29	+ Auszahlungen für den Erwerb von beweglichem Anlagevermögen	71.824,17	355.436,11	331.248,56	24.187,55-	27.207,79
784	30	+ Auszahlungen für den Erwerb von Finanzanlagen	0,00	0,00	0,00	0,00	0,00
785	31	+ Auszahlungen für Baumaßnahmen	9.844,05	5.300,00	0,00	5.300,00-	0,00
786	32	+ Ausz. für die Gewährung von Ausleihungen (für Investitionen und Investitionsförderungsmaßn. Dritter)	0,00	0,00	0,00	0,00	0,00
787, 789	33	+ sonstige Investitionsauszahlungen	0,00	0,00	0,00	0,00	0,00
	34	= Summe der investiven Auszahlungen (= Zeilen 27 bis 33)	81.668,22	360.736,11	331.248,56	29.487,55-	27.207,79
	35	= Saldo der Investitionstätigkeit (= Zeilen 26 / 34)	81.518,22-	119.836,11-	331.248,56-	211.412,45-	27.207,79-
672	35a	+ Einzahlungen aus fremden Finanzmitteln	0,00	0,00	72,50	72,50	0,00
772	35b	- Auszahlungen aus fremden Finanzmitteln	0,00	0,00	0,00	0,00	0,00
	35c	= Saldo aus fremden Finanzmitteln	0,00	0,00	72,50	72,50	0,00
	36	= Finanzmittelüberschuss /-fehlbetrag (= Zeilen 17, 35 und 35c)	621.305,25	260.117,78	178.817,52	81.300,26-	66.707,79-

Teilfinanzrechnung 2023

Monate: 1 bis 13

Produkt - 217200 - Gymnasium Kronwerk

Ein- und Auszahlungsarten			Ergebnis des Vorjahres in EUR	Fortgeschriebe- ner Ansatz des Haus- haltsjahres ² in EUR	Ist- Ergebnis des Haus- haltsjahres in EUR	Vergleich Ansatz / Ist (Spalte 5 / Spalte 6) in EUR	übertrage- ne Er- mächti- gungen ³ in EUR
1 ⁴	2 ⁵	3	4	5	6	7	8
laufende Verwaltungstätigkeit							
60	1	Steuern und ähnliche Abgaben	0,00	0,00	0,00	0,00	-
61	2	+ Zuwendungen und allgemeine Umlagen	0,00	100,00	0,00	100,00	-
62	3	+ sonstige Transfereinzahlungen	0,00	0,00	0,00	0,00	-
63	4	+ öffentlich-rechtliche Leistungsentgelte	1.614,50	800,00	1.757,11	957,11	-
641, 642, 646	5	+ privatrechtliche Leistungsentgelte	0,00	0,00	0,00	0,00	-
648	6	+ Kostenerstattungen und Kostenumlagen	1.233.374,62	1.160.200,00	1.170.555,26	10.355,26	-
65	7	+ sonstige Einzahlungen	0,00	0,00	0,00	0,00	-
66	8	+ Zinsen und sonstige Finanzeinzahlungen	0,00	0,00	0,00	0,00	-
	9	= Einzahlungen aus laufender Verwaltungstätigkeit (= Zeilen 1 bis 8)	1.234.989,12	1.161.100,00	1.172.312,37	11.212,37	-
70	10	Personalauszahlungen	359.006,94	297.000,00	284.084,90	12.915,10	0,00
71	11	+ Versorgungsauszahlungen	0,00	0,00	0,00	0,00	0,00
72	12	+ Auszahlungen für Sach- u. Dienstleistungen	525.679,16	743.683,96	633.136,84	110.547,12	53.667,78
75	13	+ Zinsen und sonstige Finanzauszahlungen	0,00	0,00	0,00	0,00	0,00
73	14	+ Transferauszahlungen	0,00	0,00	0,00	0,00	0,00
74	15	+ sonstige Auszahlungen	85.291,31	110.700,00	100.056,24	10.643,76	2.840,00
	16	= Auszahlungen aus laufender Verwaltungstätigkeit (= Zeilen 10 bis 15)	969.977,41	1.151.383,96	1.017.277,98	134.105,98	56.507,78
	17	= Saldo aus laufender Verwaltungstätigkeit (= Zeilen 9 / 16)	265.011,71	9.716,04	155.034,39	145.318,35	56.507,78
Investitionstätigkeit							
681	18	Einzahlungen aus Zuweisungen und Zuschüssen für Investitionen und Investitionsförderungsmaßnahmen	0,00	236.700,00	0,00	236.700,00	-
682	19	+ Einzahlungen aus der Veräußerung von Grundstücken und Gebäuden	0,00	0,00	0,00	0,00	-
683	20	+ Einzahlungen aus der Veräußerung von beweglichem Anlagevermögen	0,00	0,00	0,00	0,00	-
684	21	+ Einzahlungen aus der Veräußerung von Finanzanlagen	0,00	0,00	0,00	0,00	-
685	22	+ Einzahlungen aus der Abwicklung von Baumaßnahmen	0,00	0,00	0,00	0,00	-

Teilfinanzrechnung 2023

Monate: 1 bis 13

Produkt - 217200 - Gymnasium Kronwerk

Ein- und Auszahlungsarten			Ergebnis des Vorjahres in EUR	Fortgeschriebe- ner Ansatz des Haus- haltsjahres ² in EUR	Ist- Ergebnis des Haus- haltsjahres in EUR	Vergleich Ansatz / Ist (Spalte 5 / Spalte 6) in EUR	übertrage- ne Er- mächti- gungen ³ in EUR
1 ⁴	2 ⁵	3	4	5	6	7	8
686	23	+ Einzahlungen aus Rückflüssen (für Investitionen und Investitionsförderungsmaßnahmen Dritter)	0,00	0,00	0,00	0,00	-
688	24	+ Einzahlungen aus Beiträgen u. ä. Entgelten	0,00	0,00	0,00	0,00	-
689	25	+ sonstige Investitionseinzahlungen	0,00	0,00	0,00	0,00	-
	26	= Summe der investiven Einzahlungen (= Zeilen 18 bis 25)	0,00	236.700,00	0,00	236.700,00-	-
781	27	Auszahlungen von Zuweisungen und Zuschüssen für Investitionen und Investitionsförderungsmaßnahmen	0,00	0,00	0,00	0,00	0,00
782	28	+ Auszahlungen für den Erwerb von Grundstücken und Gebäuden	0,00	0,00	0,00	0,00	0,00
783	29	+ Auszahlungen für den Erwerb von beweglichem Anlagevermögen	53.283,11	364.675,95	312.071,77	52.604,18-	6.445,32
784	30	+ Auszahlungen für den Erwerb von Finanzanlagen	0,00	0,00	0,00	0,00	0,00
785	31	+ Auszahlungen für Baumaßnahmen	0,00	30.100,00	0,00	30.100,00-	0,00
786	32	+ Ausz. für die Gewährung von Ausleihungen (für Investitionen und Investitionsförderungsmaßn. Dritter)	0,00	0,00	0,00	0,00	0,00
787, 789	33	+ sonstige Investitionsauszahlungen	0,00	0,00	0,00	0,00	0,00
	34	= Summe der investiven Auszahlungen (= Zeilen 27 bis 33)	53.283,11	394.775,95	312.071,77	82.704,18-	6.445,32
	35	= Saldo der Investitionstätigkeit (= Zeilen 26 / 34)	53.283,11-	158.075,95-	312.071,77-	153.995,82-	6.445,32-
672	35a	+ Einzahlungen aus fremden Finanzmitteln	0,00	0,00	130,28	130,28	0,00
772	35b	- Auszahlungen aus fremden Finanzmitteln	0,00	0,00	0,00	0,00	0,00
	35c	= Saldo aus fremden Finanzmitteln	0,00	0,00	130,28	130,28	0,00
	36	= Finanzmittelüberschuss /-fehlbetrag (= Zeilen 17, 35 und 35c)	211.728,60	148.359,91-	156.907,10-	8.547,19-	62.953,10-

Teilfinanzrechnung 2023

Monate: 1 bis 13

Produkt - 218200 - Gemeinschaftsschule Schule Altstadt

Ein- und Auszahlungsarten			Ergebnis des Vorjahres in EUR	Fortgeschriebe- ner Ansatz des Haus- haltsjahres ² in EUR	Ist- Ergebnis des Haus- haltsjahres in EUR	Vergleich Ansatz / Ist (Spalte 5 / Spalte 6) in EUR	übertrage- ne Er- mächti- gungen ³ in EUR
1 ⁴	2 ⁵	3	4	5	6	7	8
laufende Verwaltungstätigkeit							
60	1	Steuern und ähnliche Abgaben	0,00	0,00	0,00	0,00	-
61	2	+ Zuwendungen und allgemeine Umlagen	27.557,72	32.300,00	39.422,13	7.122,13	-
62	3	+ sonstige Transfereinzahlungen	0,00	0,00	0,00	0,00	-
63	4	+ öffentlich-rechtliche Leistungsentgelte	2.749,55	2.500,00	2.497,42	2,58-	-
641, 642, 646	5	+ privatrechtliche Leistungsentgelte	0,00	0,00	0,00	0,00	-
648	6	+ Kostenerstattungen und Kostenumlagen	246.631,45	190.500,00	177.380,92	13.119,08-	-
65	7	+ sonstige Einzahlungen	0,00	0,00	0,00	0,00	-
66	8	+ Zinsen und sonstige Finanzeinzahlungen	0,00	0,00	0,00	0,00	-
	9	= Einzahlungen aus laufender Verwaltungstätigkeit (= Zeilen 1 bis 8)	276.938,72	225.300,00	219.300,47	5.999,53-	-
70	10	Personalauszahlungen	378.047,10	366.500,00	353.118,83	13.381,17-	0,00
71	11	+ Versorgungsauszahlungen	0,00	0,00	0,00	0,00	0,00
72	12	+ Auszahlungen für Sach- u. Dienstleistungen	513.879,91	602.800,00	559.934,70	42.865,30-	20.660,88
75	13	+ Zinsen und sonstige Finanzauszahlungen	0,00	0,00	0,00	0,00	0,00
73	14	+ Transferauszahlungen	0,00	0,00	0,00	0,00	0,00
74	15	+ sonstige Auszahlungen	224.905,29	279.700,00	287.715,31	8.015,31	1.520,00
	16	= Auszahlungen aus laufender Verwaltungstätigkeit (= Zeilen 10 bis 15)	1.116.832,30	1.249.000,00	1.200.768,84	48.231,16-	22.180,88
	17	= Saldo aus laufender Verwaltungstätigkeit (= Zeilen 9 / 16)	839.893,58-	1.023.700,00-	981.468,37-	42.231,63	22.180,88-
Investitionstätigkeit							
681	18	Einzahlungen aus Zuweisungen und Zuschüssen für Investitionen und Investitionsförderungsmaßnahmen	0,00	121.300,00	0,00	121.300,00-	-
682	19	+ Einzahlungen aus der Veräußerung von Grundstücken und Gebäuden	0,00	0,00	0,00	0,00	-
683	20	+ Einzahlungen aus der Veräußerung von beweglichem Anlagevermögen	0,00	0,00	0,00	0,00	-
684	21	+ Einzahlungen aus der Veräußerung von Finanzanlagen	0,00	0,00	0,00	0,00	-
685	22	+ Einzahlungen aus der Abwicklung von Baumaßnahmen	0,00	0,00	0,00	0,00	-

Teilfinanzrechnung 2023

Monate: 1 bis 13

Produkt - 218200 - Gemeinschaftsschule Schule Altstadt

Ein- und Auszahlungsarten			Ergebnis des Vorjahres	Fortgeschriebe- ner Ansatz des Haus- haltsjahres ²	Ist- Ergebnis des Haus- haltsjahres	Vergleich Ansatz / Ist (Spalte 5 / Spalte 6)	übertrage- ne Er- mächti- gungen ³
			in EUR	in EUR	in EUR	in EUR	in EUR
1 ⁴	2 ⁵	3	4	5	6	7	8
686	23	+ Einzahlungen aus Rückflüssen (für Investitionen und Investitionsförderungsmaßnahmen Dritter)	0,00	0,00	0,00	0,00	-
688	24	+ Einzahlungen aus Beiträgen u. ä. Entgelten	0,00	0,00	0,00	0,00	-
689	25	+ sonstige Investitionseinzahlungen	0,00	0,00	0,00	0,00	-
	26	= Summe der investiven Einzahlungen (= Zeilen 18 bis 25)	0,00	121.300,00	0,00	121.300,00-	-
781	27	Auszahlungen von Zuweisungen und Zuschüssen für Investitionen und Investitionsförderungsmaßnahmen	0,00	0,00	0,00	0,00	0,00
782	28	+ Auszahlungen für den Erwerb von Grundstücken und Gebäuden	0,00	0,00	0,00	0,00	0,00
783	29	+ Auszahlungen für den Erwerb von beweglichem Anlagevermögen	26.725,25	216.150,85	158.636,64	57.514,21-	15.925,00
784	30	+ Auszahlungen für den Erwerb von Finanzanlagen	0,00	0,00	0,00	0,00	0,00
785	31	+ Auszahlungen für Baumaßnahmen	27.751,15	52.500,00	21.880,25	30.619,75-	10.960,00
786	32	+ Ausz. für die Gewährung von Ausleihungen (für Investitionen und Investitionsförderungsmaßn. Dritter)	0,00	0,00	0,00	0,00	0,00
787, 789	33	+ sonstige Investitionsauszahlungen	0,00	0,00	0,00	0,00	0,00
	34	= Summe der investiven Auszahlungen (= Zeilen 27 bis 33)	54.476,40	268.650,85	180.516,89	88.133,96-	26.885,00
	35	= Saldo der Investitionstätigkeit (= Zeilen 26 / 34)	54.476,40-	147.350,85-	180.516,89-	33.166,04-	26.885,00-
672	35a	+ Einzahlungen aus fremden Finanzmitteln	0,00	0,00	225,08	225,08	0,00
772	35b	- Auszahlungen aus fremden Finanzmitteln	5.037,23	0,00	6.183,79-	6.183,79-	0,00
	35c	= Saldo aus fremden Finanzmitteln	5.037,23	0,00	5.958,71-	5.958,71-	0,00
	36	= Finanzmittelüberschuss /-fehlbetrag (= Zeilen 17, 35 und 35c)	889.332,75-	1.171.050,85-	1.167.943,97-	3.106,88	49.065,88-

Teilfinanzrechnung 2023

Monate: 1 bis 13

Produkt - 218210 - Gemeinschaftsschule Christian-Timm-Schule Rendsburg

Ein- und Auszahlungsarten			Ergebnis des Vorjahres in EUR	Fortgeschriebe- ner Ansatz des Haus- haltsjahres ² in EUR	Ist- Ergebnis des Haus- haltsjahres in EUR	Vergleich Ansatz / Ist (Spalte 5 / Spalte 6) in EUR	übertrage- ne Er- mächti- gungen ³ in EUR
1 ⁴	2 ⁵	3	4	5	6	7	8
laufende Verwaltungstätigkeit							
60	1	Steuern und ähnliche Abgaben	0,00	0,00	0,00	0,00	-
61	2	+ Zuwendungen und allgemeine Umlagen	8.450,20	32.300,00	85.812,13	53.512,13	-
62	3	+ sonstige Transfereinzahlungen	0,00	0,00	0,00	0,00	-
63	4	+ öffentlich-rechtliche Leistungsentgelte	5.705,70	3.600,00	6.060,45	2.460,45	-
641, 642, 646	5	+ privatrechtliche Leistungsentgelte	10.163,68	10.400,00	10.325,16	74,84-	-
648	6	+ Kostenerstattungen und Kostenumlagen	164.493,86	213.200,00	250.688,44	37.488,44	-
65	7	+ sonstige Einzahlungen	0,00	0,00	0,00	0,00	-
66	8	+ Zinsen und sonstige Finanzeinzahlungen	0,00	0,00	0,00	0,00	-
	9	= Einzahlungen aus laufender Verwaltungstätigkeit (= Zeilen 1 bis 8)	188.813,44	259.500,00	352.886,18	93.386,18	-
70	10	Personalauszahlungen	404.625,95	424.700,00	426.074,62	1.374,62	0,00
71	11	+ Versorgungsauszahlungen	0,00	0,00	0,00	0,00	0,00
72	12	+ Auszahlungen für Sach- u. Dienstleistungen	456.136,74	622.955,38	501.502,82	121.452,56-	84.069,33
75	13	+ Zinsen und sonstige Finanzauszahlungen	0,00	0,00	0,00	0,00	0,00
73	14	+ Transferauszahlungen	0,00	0,00	0,00	0,00	0,00
74	15	+ sonstige Auszahlungen	265.788,56	199.300,00	185.067,87	14.232,13-	2.450,00
	16	= Auszahlungen aus laufender Verwaltungstätigkeit (= Zeilen 10 bis 15)	1.126.551,25	1.246.955,38	1.112.645,31	134.310,07-	86.519,33
	17	= Saldo aus laufender Verwaltungstätigkeit (= Zeilen 9 / 16)	937.737,81-	987.455,38-	759.759,13-	227.696,25	86.519,33-
Investitionstätigkeit							
681	18	Einzahlungen aus Zuweisungen und Zuschüssen für Investitionen und Investitionsförderungsmaßnahmen	0,00	144.500,00	0,00	144.500,00-	-
682	19	+ Einzahlungen aus der Veräußerung von Grundstücken und Gebäuden	0,00	0,00	0,00	0,00	-
683	20	+ Einzahlungen aus der Veräußerung von beweglichem Anlagevermögen	0,00	0,00	0,00	0,00	-
684	21	+ Einzahlungen aus der Veräußerung von Finanzanlagen	0,00	0,00	0,00	0,00	-
685	22	+ Einzahlungen aus der Abwicklung von Baumaßnahmen	0,00	0,00	0,00	0,00	-

Teilfinanzrechnung 2023

Monate: 1 bis 13

Produkt - 218210 - Gemeinschaftsschule Christian-Timm-Schule Rendsburg

Ein- und Auszahlungsarten			Ergebnis des Vorjahres	Fortgeschriebe- ner Ansatz des Haus- haltsjahres ²	Ist- Ergebnis des Haus- haltsjahres	Vergleich Ansatz / Ist (Spalte 5 / Spalte 6)	übertrage- ne Er- mächti- gungen ³
			in EUR	in EUR	in EUR	in EUR	in EUR
1 ⁴	2 ⁵	3	4	5	6	7	8
686	23	+ Einzahlungen aus Rückflüssen (für Investitionen und Investitionsförderungsmaßnahmen Dritter)	0,00	0,00	0,00	0,00	-
688	24	+ Einzahlungen aus Beiträgen u. ä. Entgelten	0,00	0,00	0,00	0,00	-
689	25	+ sonstige Investitionseinzahlungen	0,00	0,00	0,00	0,00	-
	26	= Summe der investiven Einzahlungen (= Zeilen 18 bis 25)	0,00	144.500,00	0,00	144.500,00-	-
781	27	Auszahlungen von Zuweisungen und Zuschüssen für Investitionen und Investitionsförderungsmaßnahmen	0,00	0,00	0,00	0,00	0,00
782	28	+ Auszahlungen für den Erwerb von Grundstücken und Gebäuden	0,00	0,00	0,00	0,00	0,00
783	29	+ Auszahlungen für den Erwerb von beweglichem Anlagevermögen	31.980,25	208.300,00	185.449,09	22.850,91-	2.922,84
784	30	+ Auszahlungen für den Erwerb von Finanzanlagen	0,00	0,00	0,00	0,00	0,00
785	31	+ Auszahlungen für Baumaßnahmen	0,00	140.200,00	0,00	140.200,00-	40.000,00
786	32	+ Ausz. für die Gewährung von Ausleihungen (für Investitionen und Investitionsförderungsmaßn. Dritter)	0,00	0,00	0,00	0,00	0,00
787, 789	33	+ sonstige Investitionsauszahlungen	0,00	0,00	0,00	0,00	0,00
	34	= Summe der investiven Auszahlungen (= Zeilen 27 bis 33)	31.980,25	348.500,00	185.449,09	163.050,91-	42.922,84
	35	= Saldo der Investitionstätigkeit (= Zeilen 26 / 34)	31.980,25-	204.000,00-	185.449,09-	18.550,91	42.922,84-
672	35a	+ Einzahlungen aus fremden Finanzmitteln	0,00	0,00	198,88	198,88	0,00
772	35b	- Auszahlungen aus fremden Finanzmitteln	0,00	0,00	0,00	0,00	0,00
	35c	= Saldo aus fremden Finanzmitteln	0,00	0,00	198,88	198,88	0,00
	36	= Finanzmittelüberschuss /-fehlbetrag (= Zeilen 17, 35 und 35c)	969.718,06-	1.191.455,38-	945.009,34-	246.446,04	129.442,17-

Teilfinanzrechnung 2023

Monate: 1 bis 13

Produkt - 221000 - Förderzentrum Lernen

Ein- und Auszahlungsarten			Ergebnis des Vorjahres in EUR	Fortgeschriebe- ner Ansatz des Haus- haltsjahres ² in EUR	Ist- Ergebnis des Haus- haltsjahres in EUR	Vergleich Ansatz / Ist (Spalte 5 / Spalte 6) in EUR	übertrage- ne Er- mächti- gungen ³ in EUR
1 ⁴	2 ⁵	3	4	5	6	7	8
laufende Verwaltungstätigkeit							
60	1	Steuern und ähnliche Abgaben	0,00	0,00	0,00	0,00	-
61	2	+ Zuwendungen und allgemeine Umlagen	26.188,52	12.800,00	12.925,15	125,15	-
62	3	+ sonstige Transfereinzahlungen	0,00	0,00	0,00	0,00	-
63	4	+ öffentlich-rechtliche Leistungsentgelte	17,60	100,00	0,00	100,00-	-
641, 642, 646	5	+ privatrechtliche Leistungsentgelte	0,00	0,00	0,00	0,00	-
648	6	+ Kostenerstattungen und Kostenumlagen	54.520,95	71.800,00	84.033,92	12.233,92	-
65	7	+ sonstige Einzahlungen	0,00	0,00	0,00	0,00	-
66	8	+ Zinsen und sonstige Finanzeinzahlungen	0,00	0,00	0,00	0,00	-
	9	= Einzahlungen aus laufender Verwaltungstätigkeit (= Zeilen 1 bis 8)	80.727,07	84.700,00	96.959,07	12.259,07	-
70	10	Personalauszahlungen	69.624,62	77.500,00	73.914,59	3.585,41-	0,00
71	11	+ Versorgungsauszahlungen	0,00	0,00	0,00	0,00	0,00
72	12	+ Auszahlungen für Sach- u. Dienstleistungen	14.150,51	45.700,00	17.749,39	27.950,61-	315,52
75	13	+ Zinsen und sonstige Finanzauszahlungen	0,00	0,00	0,00	0,00	0,00
73	14	+ Transferauszahlungen	0,00	0,00	0,00	0,00	0,00
74	15	+ sonstige Auszahlungen	38.950,65	18.500,00	16.381,86	2.118,14-	0,00
	16	= Auszahlungen aus laufender Verwaltungstätigkeit (= Zeilen 10 bis 15)	122.725,78	141.700,00	108.045,84	33.654,16-	315,52
	17	= Saldo aus laufender Verwaltungstätigkeit (= Zeilen 9 / 16)	41.998,71-	57.000,00-	11.086,77-	45.913,23	315,52-
Investitionstätigkeit							
681	18	Einzahlungen aus Zuweisungen und Zuschüssen für Investitionen und Investitionsförderungsmaßnahmen	0,00	9.200,00	0,00	9.200,00-	-
682	19	+ Einzahlungen aus der Veräußerung von Grundstücken und Gebäuden	0,00	0,00	0,00	0,00	-
683	20	+ Einzahlungen aus der Veräußerung von beweglichem Anlagevermögen	0,00	0,00	0,00	0,00	-
684	21	+ Einzahlungen aus der Veräußerung von Finanzanlagen	0,00	0,00	0,00	0,00	-
685	22	+ Einzahlungen aus der Abwicklung von Baumaßnahmen	0,00	0,00	0,00	0,00	-

Teilfinanzrechnung 2023

Monate: 1 bis 13

Produkt - 221000 - Förderzentrum Lernen

Ein- und Auszahlungsarten			Ergebnis des Vorjahres in EUR	Fortgeschriebe- ner Ansatz des Haus- haltsjahres ² in EUR	Ist- Ergebnis des Haus- haltsjahres in EUR	Vergleich Ansatz / Ist (Spalte 5 / Spalte 6) in EUR	übertrage- ne Er- mächti- gungen ³ in EUR
14	25	3	4	5	6	7	8
686	23	+ Einzahlungen aus Rückflüssen (für Investitionen und Investitionsförderungsmaßnahmen Dritter)	0,00	0,00	0,00	0,00	-
688	24	+ Einzahlungen aus Beiträgen u. ä. Entgelten	0,00	0,00	0,00	0,00	-
689	25	+ sonstige Investitionseinzahlungen	0,00	0,00	0,00	0,00	-
	26	= Summe der investiven Einzahlungen (= Zeilen 18 bis 25)	0,00	9.200,00	0,00	9.200,00-	-
781	27	Auszahlungen von Zuweisungen und Zuschüssen für Investitionen und Investitionsförderungsmaßnahmen	0,00	0,00	0,00	0,00	0,00
782	28	+ Auszahlungen für den Erwerb von Grundstücken und Gebäuden	0,00	0,00	0,00	0,00	0,00
783	29	+ Auszahlungen für den Erwerb von beweglichem Anlagevermögen	3.888,83	19.700,00	14.247,41	5.452,59-	1.211,42
784	30	+ Auszahlungen für den Erwerb von Finanzanlagen	0,00	0,00	0,00	0,00	0,00
785	31	+ Auszahlungen für Baumaßnahmen	0,00	0,00	0,00	0,00	0,00
786	32	+ Ausz. für die Gewährung von Ausleihungen (für Investitionen und Investitionsförderungsmaßn. Dritter)	0,00	0,00	0,00	0,00	0,00
787, 789	33	+ sonstige Investitionsauszahlungen	0,00	0,00	0,00	0,00	0,00
	34	= Summe der investiven Auszahlungen (= Zeilen 27 bis 33)	3.888,83	19.700,00	14.247,41	5.452,59-	1.211,42
	35	= Saldo der Investitionstätigkeit (= Zeilen 26 / 34)	3.888,83-	10.500,00-	14.247,41-	3.747,41-	1.211,42-
672	35a	+ Einzahlungen aus fremden Finanzmitteln	0,00	0,00	0,00	0,00	0,00
772	35b	- Auszahlungen aus fremden Finanzmitteln	0,00	0,00	0,00	0,00	0,00
	35c	= Saldo aus fremden Finanzmitteln	0,00	0,00	0,00	0,00	0,00
	36	= Finanzmittelüberschuss /-fehlbetrag (= Zeilen 17, 35 und 35c)	45.887,54-	67.500,00-	25.334,18-	42.165,82	1.526,94-

Teilfinanzrechnung 2023

Monate: 1 bis 13

Produkt - 241000 - Schülerbeförderung

Ein- und Auszahlungsarten			Ergebnis des Vorjahres in EUR	Fortgeschriebe- ner Ansatz des Haus- haltsjahres ² in EUR	Ist- Ergebnis des Haus- haltsjahres in EUR	Vergleich Ansatz / Ist (Spalte 5 / Spalte 6) in EUR	übertrage- ne Er- mächti- gungen ³ in EUR
14	25	3	4	5	6	7	8
laufende Verwaltungstätigkeit							
60	1	Steuern und ähnliche Abgaben	0,00	0,00	0,00	0,00	-
61	2	+ Zuwendungen und allgemeine Umlagen	351.995,23	393.100,00	345.489,46	47.610,54-	-
62	3	+ sonstige Transfereinzahlungen	0,00	0,00	0,00	0,00	-
63	4	+ öffentlich-rechtliche Leistungsentgelte	0,00	0,00	0,00	0,00	-
641, 642, 646	5	+ privatrechtliche Leistungsentgelte	0,00	0,00	0,00	0,00	-
648	6	+ Kostenerstattungen und Kostenumlagen	0,00	0,00	0,00	0,00	-
65	7	+ sonstige Einzahlungen	0,00	0,00	0,00	0,00	-
66	8	+ Zinsen und sonstige Finanzeinzahlungen	0,00	0,00	0,00	0,00	-
	9	= Einzahlungen aus laufender Verwaltungstätigkeit (= Zeilen 1 bis 8)	351.995,23	393.100,00	345.489,46	47.610,54-	-
70	10	Personalauszahlungen	0,00	0,00	0,00	0,00	0,00
71	11	+ Versorgungsauszahlungen	0,00	0,00	0,00	0,00	0,00
72	12	+ Auszahlungen für Sach- u. Dienstleistungen	0,00	0,00	0,00	0,00	0,00
75	13	+ Zinsen und sonstige Finanzauszahlungen	0,00	0,00	0,00	0,00	0,00
73	14	+ Transferauszahlungen	0,00	0,00	0,00	0,00	0,00
74	15	+ sonstige Auszahlungen	33.182,67	33.700,00	32.966,00	734,00-	0,00
	16	= Auszahlungen aus laufender Verwaltungstätigkeit (= Zeilen 10 bis 15)	33.182,67	33.700,00	32.966,00	734,00-	0,00
	17	= Saldo aus laufender Verwaltungstätigkeit (= Zeilen 9 / 16)	318.812,56	359.400,00	312.523,46	46.876,54-	0,00
Investitionstätigkeit							
681	18	Einzahlungen aus Zuweisungen und Zuschüssen für Investitionen und Investitionsförderungsmaßnahmen	0,00	0,00	0,00	0,00	-
682	19	+ Einzahlungen aus der Veräußerung von Grundstücken und Gebäuden	0,00	0,00	0,00	0,00	-
683	20	+ Einzahlungen aus der Veräußerung von beweglichem Anlagevermögen	0,00	0,00	0,00	0,00	-
684	21	+ Einzahlungen aus der Veräußerung von Finanzanlagen	0,00	0,00	0,00	0,00	-
685	22	+ Einzahlungen aus der Abwicklung von Baumaßnahmen	0,00	0,00	0,00	0,00	-

Teilfinanzrechnung 2023

Monate: 1 bis 13

Produkt - 241000 - Schülerbeförderung

Ein- und Auszahlungsarten			Ergebnis des Vorjahres	Fortgeschriebe- ner Ansatz des Haus- haltsjahres ²	Ist- Ergebnis des Haus- haltsjahres	Vergleich Ansatz / Ist (Spalte 5 / Spalte 6)	übertrage- ne Er- mächti- gungen ³
			in EUR	in EUR	in EUR	in EUR	in EUR
1 ⁴	2 ⁵	3	4	5	6	7	8
686	23	+ Einzahlungen aus Rückflüssen (für Investitionen und Investitionsförderungsmaßnahmen Dritter)	0,00	0,00	0,00	0,00	-
688	24	+ Einzahlungen aus Beiträgen u. ä. Entgelten	0,00	0,00	0,00	0,00	-
689	25	+ sonstige Investitionseinzahlungen	0,00	0,00	0,00	0,00	-
	26	= Summe der investiven Einzahlungen (= Zeilen 18 bis 25)	0,00	0,00	0,00	0,00	-
781	27	Auszahlungen von Zuweisungen und Zuschüssen für Investitionen und Investitionsförderungsmaßnahmen	0,00	0,00	0,00	0,00	0,00
782	28	+ Auszahlungen für den Erwerb von Grundstücken und Gebäuden	0,00	0,00	0,00	0,00	0,00
783	29	+ Auszahlungen für den Erwerb von beweglichem Anlagevermögen	0,00	0,00	0,00	0,00	0,00
784	30	+ Auszahlungen für den Erwerb von Finanzanlagen	0,00	0,00	0,00	0,00	0,00
785	31	+ Auszahlungen für Baumaßnahmen	0,00	0,00	0,00	0,00	0,00
786	32	+ Ausz. für die Gewährung von Ausleihungen (für Investitionen und Investitionsförderungsmaßn. Dritter)	0,00	0,00	0,00	0,00	0,00
787, 789	33	+ sonstige Investitionsauszahlungen	0,00	0,00	0,00	0,00	0,00
	34	= Summe der investiven Auszahlungen (= Zeilen 27 bis 33)	0,00	0,00	0,00	0,00	0,00
	35	= Saldo der Investitionstätigkeit (= Zeilen 26 / 34)	0,00	0,00	0,00	0,00	0,00
672	35a	+ Einzahlungen aus fremden Finanzmitteln	0,00	0,00	0,00	0,00	0,00
772	35b	- Auszahlungen aus fremden Finanzmitteln	0,00	0,00	0,00	0,00	0,00
	35c	= Saldo aus fremden Finanzmitteln	0,00	0,00	0,00	0,00	0,00
	36	= Finanzmittelüberschuss /-fehlbetrag (= Zeilen 17, 35 und 35c)	318.812,56	359.400,00	312.523,46	46.876,54-	0,00

Teilfinanzrechnung 2023

Monate: 1 bis 13

Produkt - 243000 - Sonstige schulische Aufgaben

Ein- und Auszahlungsarten			Ergebnis des Vorjahres	Fortgeschriebe- ner Ansatz des Haus- haltsjahres²	Ist- Ergebnis des Haus- haltsjahres	Vergleich Ansatz / Ist (Spalte 5 / Spalte 6)	übertrage- ne Er- mächti- gungen³
			in EUR	in EUR	in EUR	in EUR	in EUR
14	25	3	4	5	6	7	8
laufende Verwaltungstätigkeit							
60	1	Steuern und ähnliche Abgaben	0,00	0,00	0,00	0,00	-
61	2	+ Zuwendungen und allgemeine Umlagen	0,00	0,00	0,00	0,00	-
62	3	+ sonstige Transfereinzahlungen	0,00	0,00	0,00	0,00	-
63	4	+ öffentlich-rechtliche Leistungsentgelte	3.922,61	10.000,00	10.309,22	309,22	-
641, 642, 646	5	+ privatrechtliche Leistungsentgelte	0,00	0,00	0,00	0,00	-
648	6	+ Kostenerstattungen und Kostenumlagen	0,00	0,00	0,00	0,00	-
65	7	+ sonstige Einzahlungen	0,00	0,00	0,00	0,00	-
66	8	+ Zinsen und sonstige Finanzeinzahlungen	0,00	0,00	0,00	0,00	-
	9	= Einzahlungen aus laufender Verwaltungstätigkeit (= Zeilen 1 bis 8)	3.922,61	10.000,00	10.309,22	309,22	-
70	10	Personalauszahlungen	0,00	0,00	0,00	0,00	0,00
71	11	+ Versorgungsauszahlungen	0,00	0,00	0,00	0,00	0,00
72	12	+ Auszahlungen für Sach- u. Dienstleistungen	1.603,88	52.676,12	4.052,22	48.623,90-	48.623,90
75	13	+ Zinsen und sonstige Finanzauszahlungen	0,00	0,00	0,00	0,00	0,00
73	14	+ Transferauszahlungen	1.225.243,19	1.415.000,00	948.340,36	466.659,64-	0,00
74	15	+ sonstige Auszahlungen	0,00	0,00	0,00	0,00	0,00
	16	= Auszahlungen aus laufender Verwaltungstätigkeit (= Zeilen 10 bis 15)	1.226.847,07	1.467.676,12	952.392,58	515.283,54-	48.623,90
	17	= Saldo aus laufender Verwaltungstätigkeit (= Zeilen 9 / 16)	1.222.924,46-	1.457.676,12-	942.083,36-	515.592,76	48.623,90-
Investitionstätigkeit							
681	18	Einzahlungen aus Zuweisungen und Zuschüssen für Investitionen und Investitionsförderungsmaßnahmen	0,00	0,00	0,00	0,00	-
682	19	+ Einzahlungen aus der Veräußerung von Grundstücken und Gebäuden	0,00	0,00	0,00	0,00	-
683	20	+ Einzahlungen aus der Veräußerung von beweglichem Anlagevermögen	0,00	0,00	0,00	0,00	-
684	21	+ Einzahlungen aus der Veräußerung von Finanzanlagen	0,00	0,00	0,00	0,00	-
685	22	+ Einzahlungen aus der Abwicklung von Baumaßnahmen	0,00	0,00	0,00	0,00	-

Teilfinanzrechnung 2023

Monate: 1 bis 13

Produkt - 243000 - Sonstige schulische Aufgaben

Ein- und Auszahlungsarten			Ergebnis des Vorjahres	Fortgeschriebe- ner Ansatz des Haus- haltsjahres ²	Ist- Ergebnis des Haus- haltsjahres	Vergleich Ansatz / Ist (Spalte 5 / Spalte 6)	übertrage- ne Er- mächti- gungen ³
			in EUR	in EUR	in EUR	in EUR	in EUR
1 ⁴	2 ⁵	3	4	5	6	7	8
686	23	+ Einzahlungen aus Rückflüssen (für Investitionen und Investitionsförderungsmaßnahmen Dritter)	0,00	0,00	0,00	0,00	-
688	24	+ Einzahlungen aus Beiträgen u. ä. Entgelten	0,00	0,00	0,00	0,00	-
689	25	+ sonstige Investitionseinzahlungen	0,00	0,00	0,00	0,00	-
	26	= Summe der investiven Einzahlungen (= Zeilen 18 bis 25)	0,00	0,00	0,00	0,00	-
781	27	Auszahlungen von Zuweisungen und Zuschüssen für Investitionen und Investitionsförderungsmaßnahmen	0,00	0,00	0,00	0,00	0,00
782	28	+ Auszahlungen für den Erwerb von Grundstücken und Gebäuden	0,00	0,00	0,00	0,00	0,00
783	29	+ Auszahlungen für den Erwerb von beweglichem Anlagevermögen	0,00	0,00	0,00	0,00	0,00
784	30	+ Auszahlungen für den Erwerb von Finanzanlagen	0,00	0,00	0,00	0,00	0,00
785	31	+ Auszahlungen für Baumaßnahmen	0,00	0,00	0,00	0,00	0,00
786	32	+ Ausz. für die Gewährung von Ausleihungen (für Investitionen und Investitionsförderungsmaßn. Dritter)	0,00	0,00	0,00	0,00	0,00
787, 789	33	+ sonstige Investitionsauszahlungen	0,00	0,00	0,00	0,00	0,00
	34	= Summe der investiven Auszahlungen (= Zeilen 27 bis 33)	0,00	0,00	0,00	0,00	0,00
	35	= Saldo der Investitionstätigkeit (= Zeilen 26 / 34)	0,00	0,00	0,00	0,00	0,00
672	35a	+ Einzahlungen aus fremden Finanzmitteln	0,00	0,00	0,00	0,00	0,00
772	35b	- Auszahlungen aus fremden Finanzmitteln	0,00	0,00	0,00	0,00	0,00
	35c	= Saldo aus fremden Finanzmitteln	0,00	0,00	0,00	0,00	0,00
	36	= Finanzmittelüberschuss /-fehlbetrag (= Zeilen 17, 35 und 35c)	1.222.924,46-	1.457.676,12-	942.083,36-	515.592,76	48.623,90-

Teilfinanzrechnung 2023

Monate: 1 bis 13

Produkt - 251100 - Museen im Kulturzentrum

Ein- und Auszahlungsarten			Ergebnis des Vorjahres	Fortgeschriebe- ner Ansatz des Haus- haltsjahres ²	Ist- Ergebnis des Haus- haltsjahres	Vergleich Ansatz / Ist (Spalte 5 / Spalte 6)	übertrage- ne Er- mächti- gungen ³
			in EUR	in EUR	in EUR	in EUR	in EUR
1 ⁴	2 ⁵	3	4	5	6	7	8
laufende Verwaltungstätigkeit							
60	1	Steuern und ähnliche Abgaben	0,00	0,00	0,00	0,00	-
61	2	+ Zuwendungen und allgemeine Umlagen	0,00	3.500,00	3.375,84	124,16-	-
62	3	+ sonstige Transfereinzahlungen	0,00	0,00	0,00	0,00	-
63	4	+ öffentlich-rechtliche Leistungsentgelte	11.861,40	10.000,00	15.348,00	5.348,00	-
641, 642, 646	5	+ privatrechtliche Leistungsentgelte	3.504,60	5.100,00	5.209,52	109,52	-
648	6	+ Kostenerstattungen und Kostenumlagen	0,00	0,00	0,00	0,00	-
65	7	+ sonstige Einzahlungen	0,00	0,00	0,00	0,00	-
66	8	+ Zinsen und sonstige Finanzeinzahlungen	0,00	0,00	0,00	0,00	-
	9	= Einzahlungen aus laufender Verwaltungstätigkeit (= Zeilen 1 bis 8)	15.366,00	18.600,00	23.933,36	5.333,36	-
70	10	Personalauszahlungen	254.173,53	249.200,00	252.300,88	3.100,88	0,00
71	11	+ Versorgungsauszahlungen	0,00	0,00	0,00	0,00	0,00
72	12	+ Auszahlungen für Sach- u. Dienstleistungen	88.656,05	240.075,72	197.421,09	42.654,63-	382,79
75	13	+ Zinsen und sonstige Finanzauszahlungen	0,00	0,00	0,00	0,00	0,00
73	14	+ Transferauszahlungen	0,00	0,00	0,00	0,00	0,00
74	15	+ sonstige Auszahlungen	7.491,44	4.400,00	5.896,32	1.496,32	0,00
	16	= Auszahlungen aus laufender Verwaltungstätigkeit (= Zeilen 10 bis 15)	350.321,02	493.675,72	455.618,29	38.057,43-	382,79
	17	= Saldo aus laufender Verwaltungstätigkeit (= Zeilen 9 / 16)	334.955,02-	475.075,72-	431.684,93-	43.390,79	382,79-
Investitionstätigkeit							
681	18	Einzahlungen aus Zuweisungen und Zuschüssen für Investitionen und Investitionsförderungsmaßnahmen	0,00	144.300,00	0,00	144.300,00-	-
682	19	+ Einzahlungen aus der Veräußerung von Grundstücken und Gebäuden	0,00	0,00	0,00	0,00	-
683	20	+ Einzahlungen aus der Veräußerung von beweglichem Anlagevermögen	0,00	0,00	0,00	0,00	-
684	21	+ Einzahlungen aus der Veräußerung von Finanzanlagen	0,00	0,00	0,00	0,00	-
685	22	+ Einzahlungen aus der Abwicklung von Baumaßnahmen	0,00	0,00	0,00	0,00	-

Teilfinanzrechnung 2023

Monate: 1 bis 13

Produkt - 251100 - Museen im Kulturzentrum

Ein- und Auszahlungsarten			Ergebnis des Vorjahres	Fortgeschriebe- ner Ansatz des Haus- haltsjahres ²	Ist- Ergebnis des Haus- haltsjahres	Vergleich Ansatz / Ist (Spalte 5 / Spalte 6)	übertrage- ne Er- mächti- gungen ³
			in EUR	in EUR	in EUR	in EUR	in EUR
1 ⁴	2 ⁵	3	4	5	6	7	8
686	23	+ Einzahlungen aus Rückflüssen (für Investitionen und Investitionsförderungsmaßnahmen Dritter)	0,00	0,00	0,00	0,00	-
688	24	+ Einzahlungen aus Beiträgen u. ä. Entgelten	0,00	0,00	0,00	0,00	-
689	25	+ sonstige Investitionseinzahlungen	0,00	0,00	0,00	0,00	-
	26	= Summe der investiven Einzahlungen (= Zeilen 18 bis 25)	0,00	144.300,00	0,00	144.300,00-	-
781	27	Auszahlungen von Zuweisungen und Zuschüssen für Investitionen und Investitionsförderungsmaßnahmen	0,00	0,00	0,00	0,00	0,00
782	28	+ Auszahlungen für den Erwerb von Grundstücken und Gebäuden	0,00	0,00	0,00	0,00	0,00
783	29	+ Auszahlungen für den Erwerb von beweglichem Anlagevermögen	0,00	105.900,00	94.351,06	11.548,94-	18.274,89
784	30	+ Auszahlungen für den Erwerb von Finanzanlagen	0,00	0,00	0,00	0,00	0,00
785	31	+ Auszahlungen für Baumaßnahmen	0,00	56.500,00	52.667,87	3.832,13-	3.832,13
786	32	+ Ausz. für die Gewährung von Ausleihungen (für Investitionen und Investitionsförderungsmaßn. Dritter)	0,00	0,00	0,00	0,00	0,00
787, 789	33	+ sonstige Investitionsauszahlungen	0,00	0,00	0,00	0,00	0,00
	34	= Summe der investiven Auszahlungen (= Zeilen 27 bis 33)	0,00	162.400,00	147.018,93	15.381,07-	22.107,02
	35	= Saldo der Investitionstätigkeit (= Zeilen 26 / 34)	0,00	18.100,00-	147.018,93-	128.918,93-	22.107,02-
672	35a	+ Einzahlungen aus fremden Finanzmitteln	186,00	0,00	559,58	559,58	0,00
772	35b	- Auszahlungen aus fremden Finanzmitteln	0,00	0,00	525,17-	525,17-	0,00
	35c	= Saldo aus fremden Finanzmitteln	186,00	0,00	34,41	34,41	0,00
	36	= Finanzmittelüberschuss /-fehlbetrag (= Zeilen 17, 35 und 35c)	334.769,02-	493.175,72-	578.669,45-	85.493,73-	22.489,81-

Teilfinanzrechnung 2023

Monate: 1 bis 13

Produkt - 251200 - Stadtarchiv

Ein- und Auszahlungsarten			Ergebnis des Vorjahres in EUR	Fortgeschriebe- ner Ansatz des Haus- haltsjahres ² in EUR	Ist- Ergebnis des Haus- haltsjahres in EUR	Vergleich Ansatz / Ist (Spalte 5 / Spalte 6) in EUR	übertrage- ne Er- mächti- gungen ³ in EUR
1 ⁴	2 ⁵	3	4	5	6	7	8
laufende Verwaltungstätigkeit							
60	1	Steuern und ähnliche Abgaben	0,00	0,00	0,00	0,00	-
61	2	+ Zuwendungen und allgemeine Umlagen	0,00	100,00	195,00	95,00	-
62	3	+ sonstige Transfereinzahlungen	0,00	0,00	0,00	0,00	-
63	4	+ öffentlich-rechtliche Leistungsentgelte	1.193,10	1.500,00	1.728,50	228,50	-
641, 642, 646	5	+ privatrechtliche Leistungsentgelte	0,00	0,00	0,00	0,00	-
648	6	+ Kostenerstattungen und Kostenumlagen	14.892,54	14.800,00	14.892,54	92,54	-
65	7	+ sonstige Einzahlungen	0,00	0,00	0,00	0,00	-
66	8	+ Zinsen und sonstige Finanzeinzahlungen	0,00	0,00	0,00	0,00	-
	9	= Einzahlungen aus laufender Verwaltungstätigkeit (= Zeilen 1 bis 8)	16.085,64	16.400,00	16.816,04	416,04	-
70	10	Personalauszahlungen	62.414,24	69.200,00	66.600,08	2.599,92-	0,00
71	11	+ Versorgungsauszahlungen	0,00	0,00	0,00	0,00	0,00
72	12	+ Auszahlungen für Sach- u. Dienstleistungen	9.277,33	14.400,00	10.948,56	3.451,44-	2.454,63
75	13	+ Zinsen und sonstige Finanzauszahlungen	0,00	0,00	0,00	0,00	0,00
73	14	+ Transferauszahlungen	0,00	0,00	0,00	0,00	0,00
74	15	+ sonstige Auszahlungen	1.591,56	2.200,00	1.659,07	540,93-	0,00
	16	= Auszahlungen aus laufender Verwaltungstätigkeit (= Zeilen 10 bis 15)	73.283,13	85.800,00	79.207,71	6.592,29-	2.454,63
	17	= Saldo aus laufender Verwaltungstätigkeit (= Zeilen 9 / 16)	57.197,49-	69.400,00-	62.391,67-	7.008,33	2.454,63-
Investitionstätigkeit							
681	18	Einzahlungen aus Zuweisungen und Zuschüssen für Investitionen und Investitionsförderungsmaßnahmen	0,00	0,00	15.464,29	15.464,29	-
682	19	+ Einzahlungen aus der Veräußerung von Grundstücken und Gebäuden	0,00	0,00	0,00	0,00	-
683	20	+ Einzahlungen aus der Veräußerung von beweglichem Anlagevermögen	0,00	0,00	0,00	0,00	-
684	21	+ Einzahlungen aus der Veräußerung von Finanzanlagen	0,00	0,00	0,00	0,00	-
685	22	+ Einzahlungen aus der Abwicklung von Baumaßnahmen	0,00	0,00	0,00	0,00	-

Teilfinanzrechnung 2023

Monate: 1 bis 13

Produkt - 251200 - Stadtarchiv

Ein- und Auszahlungsarten			Ergebnis des Vorjahres in EUR	Fortgeschriebe- ner Ansatz des Haus- haltsjahres ² in EUR	Ist- Ergebnis des Haus- haltsjahres in EUR	Vergleich Ansatz / Ist (Spalte 5 / Spalte 6) in EUR	übertrage- ne Er- mächti- gungen ³ in EUR
1 ⁴	2 ⁵	3	4	5	6	7	8
686	23	+ Einzahlungen aus Rückflüssen (für Investitionen und Investitionsförderungsmaßnahmen Dritter)	0,00	0,00	0,00	0,00	-
688	24	+ Einzahlungen aus Beiträgen u. ä. Entgelten	0,00	0,00	0,00	0,00	-
689	25	+ sonstige Investitionseinzahlungen	0,00	0,00	0,00	0,00	-
	26	= Summe der investiven Einzahlungen (= Zeilen 18 bis 25)	0,00	0,00	15.464,29	15.464,29	-
781	27	Auszahlungen von Zuweisungen und Zuschüssen für Investitionen und Investitionsförderungsmaßnahmen	0,00	0,00	0,00	0,00	0,00
782	28	+ Auszahlungen für den Erwerb von Grundstücken und Gebäuden	0,00	0,00	0,00	0,00	0,00
783	29	+ Auszahlungen für den Erwerb von beweglichem Anlagevermögen	19.330,36	700,00	0,00	700,00-	0,00
784	30	+ Auszahlungen für den Erwerb von Finanzanlagen	0,00	0,00	0,00	0,00	0,00
785	31	+ Auszahlungen für Baumaßnahmen	0,00	0,00	0,00	0,00	0,00
786	32	+ Ausz. für die Gewährung von Ausleihungen (für Investitionen und Investitionsförderungsmaßn. Dritter)	0,00	0,00	0,00	0,00	0,00
787, 789	33	+ sonstige Investitionsauszahlungen	0,00	0,00	0,00	0,00	0,00
	34	= Summe der investiven Auszahlungen (= Zeilen 27 bis 33)	19.330,36	700,00	0,00	700,00-	0,00
	35	= Saldo der Investitionstätigkeit (= Zeilen 26 / 34)	19.330,36-	700,00-	15.464,29	16.164,29	0,00
672	35a	+ Einzahlungen aus fremden Finanzmitteln	0,00	100,00	0,00	100,00-	0,00
772	35b	- Auszahlungen aus fremden Finanzmitteln	0,00	0,00	0,00	0,00	0,00
	35c	= Saldo aus fremden Finanzmitteln	0,00	100,00	0,00	100,00-	0,00
	36	= Finanzmittelüberschuss /-fehlbetrag (= Zeilen 17, 35 und 35c)	76.527,85-	70.000,00-	46.927,38-	23.072,62	2.454,63-

Teilfinanzrechnung 2023

Monate: 1 bis 13

Produkt - 261000 - Stadttheater/Landestheater

Ein- und Auszahlungsarten			Ergebnis des Vorjahres in EUR	Fortgeschriebe- ner Ansatz des Haus- haltsjahres ² in EUR	Ist- Ergebnis des Haus- haltsjahres in EUR	Vergleich Ansatz / Ist (Spalte 5 / Spalte 6) in EUR	übertrage- ne Er- mächti- gungen ³ in EUR
1 ⁴	2 ⁵	3	4	5	6	7	8
laufende Verwaltungstätigkeit							
60	1	Steuern und ähnliche Abgaben	0,00	0,00	0,00	0,00	-
61	2	+ Zuwendungen und allgemeine Umlagen	0,00	0,00	0,00	0,00	-
62	3	+ sonstige Transfereinzahlungen	0,00	0,00	0,00	0,00	-
63	4	+ öffentlich-rechtliche Leistungsentgelte	0,00	0,00	0,00	0,00	-
641, 642, 646	5	+ privatrechtliche Leistungsentgelte	30.677,51	30.600,00	25.779,42	4.820,58-	-
648	6	+ Kostenerstattungen und Kostenumlagen	0,00	0,00	0,00	0,00	-
65	7	+ sonstige Einzahlungen	0,00	0,00	0,00	0,00	-
66	8	+ Zinsen und sonstige Finanzeinzahlungen	0,00	0,00	0,00	0,00	-
	9	= Einzahlungen aus laufender Verwaltungstätigkeit (= Zeilen 1 bis 8)	30.677,51	30.600,00	25.779,42	4.820,58-	-
70	10	Personalauszahlungen	0,00	0,00	0,00	0,00	0,00
71	11	+ Versorgungsauszahlungen	0,00	0,00	0,00	0,00	0,00
72	12	+ Auszahlungen für Sach- u. Dienstleistungen	89.849,26	437.493,59	222.419,08	215.074,51-	152.800,00
75	13	+ Zinsen und sonstige Finanzauszahlungen	0,00	0,00	0,00	0,00	0,00
73	14	+ Transferauszahlungen	722.764,00	758.636,00	750.346,00	8.290,00-	0,00
74	15	+ sonstige Auszahlungen	0,00	0,00	0,00	0,00	0,00
	16	= Auszahlungen aus laufender Verwaltungstätigkeit (= Zeilen 10 bis 15)	812.613,26	1.196.129,59	972.765,08	223.364,51-	152.800,00
	17	= Saldo aus laufender Verwaltungstätigkeit (= Zeilen 9 / 16)	781.935,75-	1.165.529,59-	946.985,66-	218.543,93	152.800,00-
Investitionstätigkeit							
681	18	Einzahlungen aus Zuweisungen und Zuschüssen für Investitionen und Investitionsförderungsmaßnahmen	0,00	0,00	0,00	0,00	-
682	19	+ Einzahlungen aus der Veräußerung von Grundstücken und Gebäuden	0,00	0,00	0,00	0,00	-
683	20	+ Einzahlungen aus der Veräußerung von beweglichem Anlagevermögen	0,00	0,00	0,00	0,00	-
684	21	+ Einzahlungen aus der Veräußerung von Finanzanlagen	0,00	0,00	0,00	0,00	-
685	22	+ Einzahlungen aus der Abwicklung von Baumaßnahmen	0,00	0,00	0,00	0,00	-

Teilfinanzrechnung 2023

Monate: 1 bis 13

Produkt - 261000 - Stadttheater/Landestheater

Ein- und Auszahlungsarten			Ergebnis des Vorjahres	Fortgeschriebe- ner Ansatz des Haus- haltsjahres ²	Ist- Ergebnis des Haus- haltsjahres	Vergleich Ansatz / Ist (Spalte 5 / Spalte 6)	übertrage- ne Er- mächti- gungen ³
			in EUR	in EUR	in EUR	in EUR	in EUR
1 ⁴	2 ⁵	3	4	5	6	7	8
686	23	+ Einzahlungen aus Rückflüssen (für Investitionen und Investitionsförderungsmaßnahmen Dritter)	0,00	0,00	0,00	0,00	-
688	24	+ Einzahlungen aus Beiträgen u. ä. Entgelten	0,00	0,00	0,00	0,00	-
689	25	+ sonstige Investitionseinzahlungen	0,00	0,00	0,00	0,00	-
	26	= Summe der investiven Einzahlungen (= Zeilen 18 bis 25)	0,00	0,00	0,00	0,00	-
781	27	Auszahlungen von Zuweisungen und Zuschüssen für Investitionen und Investitionsförderungsmaßnahmen	0,00	0,00	0,00	0,00	0,00
782	28	+ Auszahlungen für den Erwerb von Grundstücken und Gebäuden	0,00	0,00	0,00	0,00	0,00
783	29	+ Auszahlungen für den Erwerb von beweglichem Anlagevermögen	0,00	0,00	0,00	0,00	0,00
784	30	+ Auszahlungen für den Erwerb von Finanzanlagen	0,00	0,00	0,00	0,00	0,00
785	31	+ Auszahlungen für Baumaßnahmen	0,00	0,00	0,00	0,00	0,00
786	32	+ Ausz. für die Gewährung von Ausleihungen (für Investitionen und Investitionsförderungsmaßn. Dritter)	0,00	0,00	0,00	0,00	0,00
787, 789	33	+ sonstige Investitionsauszahlungen	0,00	0,00	0,00	0,00	0,00
	34	= Summe der investiven Auszahlungen (= Zeilen 27 bis 33)	0,00	0,00	0,00	0,00	0,00
	35	= Saldo der Investitionstätigkeit (= Zeilen 26 / 34)	0,00	0,00	0,00	0,00	0,00
672	35a	+ Einzahlungen aus fremden Finanzmitteln	0,00	0,00	4.898,09	4.898,09	0,00
772	35b	- Auszahlungen aus fremden Finanzmitteln	12.563,27-	0,00	41.648,03-	41.648,03-	0,00
	35c	= Saldo aus fremden Finanzmitteln	12.563,27-	0,00	36.749,94-	36.749,94-	0,00
	36	= Finanzmittelüberschuss /-fehlbetrag (= Zeilen 17, 35 und 35c)	794.499,02-	1.165.529,59-	983.735,60-	181.793,99	152.800,00-

Teilfinanzrechnung 2023

Monate: 1 bis 13

Produkt - 271000 - Volkshochschule Rendsburger Ring e. V.

Ein- und Auszahlungsarten			Ergebnis des Vorjahres	Fortgeschriebe- ner Ansatz des Haus- haltsjahres ²	Ist- Ergebnis des Haus- haltsjahres	Vergleich Ansatz / Ist (Spalte 5 / Spalte 6)	übertrage- ne Er- mächti- gungen ³
			in EUR	in EUR	in EUR	in EUR	in EUR
1 ⁴	2 ⁵	3	4	5	6	7	8
laufende Verwaltungstätigkeit							
60	1	Steuern und ähnliche Abgaben	0,00	0,00	0,00	0,00	-
61	2	+ Zuwendungen und allgemeine Umlagen	0,00	0,00	0,00	0,00	-
62	3	+ sonstige Transfereinzahlungen	0,00	0,00	0,00	0,00	-
63	4	+ öffentlich-rechtliche Leistungsentgelte	0,00	0,00	0,00	0,00	-
641, 642, 646	5	+ privatrechtliche Leistungsentgelte	250.824,96	144.000,00	142.500,00	1.500,00-	-
648	6	+ Kostenerstattungen und Kostenumlagen	0,00	0,00	0,00	0,00	-
65	7	+ sonstige Einzahlungen	0,00	0,00	0,00	0,00	-
66	8	+ Zinsen und sonstige Finanzeinzahlungen	0,00	0,00	0,00	0,00	-
	9	= Einzahlungen aus laufender Verwaltungstätigkeit (= Zeilen 1 bis 8)	250.824,96	144.000,00	142.500,00	1.500,00-	-
70	10	Personalauszahlungen	0,00	0,00	0,00	0,00	0,00
71	11	+ Versorgungsauszahlungen	0,00	0,00	0,00	0,00	0,00
72	12	+ Auszahlungen für Sach- u. Dienstleistungen	83.669,36	107.500,00	95.748,58	11.751,42-	0,00
75	13	+ Zinsen und sonstige Finanzauszahlungen	0,00	0,00	0,00	0,00	0,00
73	14	+ Transferauszahlungen	0,00	0,00	0,00	0,00	0,00
74	15	+ sonstige Auszahlungen	363.154,26	380.700,00	378.832,60	1.867,40-	0,00
	16	= Auszahlungen aus laufender Verwaltungstätigkeit (= Zeilen 10 bis 15)	446.823,62	488.200,00	474.581,18	13.618,82-	0,00
	17	= Saldo aus laufender Verwaltungstätigkeit (= Zeilen 9 / 16)	195.998,66-	344.200,00-	332.081,18-	12.118,82	0,00
Investitionstätigkeit							
681	18	Einzahlungen aus Zuweisungen und Zuschüssen für Investitionen und Investitionsförderungsmaßnahmen	0,00	0,00	0,00	0,00	-
682	19	+ Einzahlungen aus der Veräußerung von Grundstücken und Gebäuden	0,00	0,00	0,00	0,00	-
683	20	+ Einzahlungen aus der Veräußerung von beweglichem Anlagevermögen	0,00	0,00	0,00	0,00	-
684	21	+ Einzahlungen aus der Veräußerung von Finanzanlagen	0,00	0,00	0,00	0,00	-
685	22	+ Einzahlungen aus der Abwicklung von Baumaßnahmen	0,00	0,00	0,00	0,00	-

Teilfinanzrechnung 2023

Monate: 1 bis 13

Produkt - 271000 - Volkshochschule Rendsburger Ring e. V.

Ein- und Auszahlungsarten			Ergebnis des Vorjahres	Fortgeschriebe- ner Ansatz des Haus- haltsjahres ²	Ist- Ergebnis des Haus- haltsjahres	Vergleich Ansatz / Ist (Spalte 5 / Spalte 6)	übertrage- ne Er- mächti- gungen ³
			in EUR	in EUR	in EUR	in EUR	in EUR
1 ⁴	2 ⁵	3	4	5	6	7	8
686	23	+ Einzahlungen aus Rückflüssen (für Investitionen und Investitionsförderungsmaßnahmen Dritter)	0,00	0,00	0,00	0,00	-
688	24	+ Einzahlungen aus Beiträgen u. ä. Entgelten	0,00	0,00	0,00	0,00	-
689	25	+ sonstige Investitionseinzahlungen	0,00	0,00	0,00	0,00	-
	26	= Summe der investiven Einzahlungen (= Zeilen 18 bis 25)	0,00	0,00	0,00	0,00	-
781	27	Auszahlungen von Zuweisungen und Zuschüssen für Investitionen und Investitionsförderungsmaßnahmen	0,00	0,00	0,00	0,00	0,00
782	28	+ Auszahlungen für den Erwerb von Grundstücken und Gebäuden	0,00	0,00	0,00	0,00	0,00
783	29	+ Auszahlungen für den Erwerb von beweglichem Anlagevermögen	0,00	0,00	0,00	0,00	0,00
784	30	+ Auszahlungen für den Erwerb von Finanzanlagen	0,00	0,00	0,00	0,00	0,00
785	31	+ Auszahlungen für Baumaßnahmen	0,00	0,00	0,00	0,00	0,00
786	32	+ Ausz. für die Gewährung von Ausleihungen (für Investitionen und Investitionsförderungsmaßn. Dritter)	0,00	0,00	0,00	0,00	0,00
787, 789	33	+ sonstige Investitionsauszahlungen	0,00	0,00	0,00	0,00	0,00
	34	= Summe der investiven Auszahlungen (= Zeilen 27 bis 33)	0,00	0,00	0,00	0,00	0,00
	35	= Saldo der Investitionstätigkeit (= Zeilen 26 / 34)	0,00	0,00	0,00	0,00	0,00
672	35a	+ Einzahlungen aus fremden Finanzmitteln	0,00	0,00	0,00	0,00	0,00
772	35b	- Auszahlungen aus fremden Finanzmitteln	0,00	0,00	0,00	0,00	0,00
	35c	= Saldo aus fremden Finanzmitteln	0,00	0,00	0,00	0,00	0,00
	36	= Finanzmittelüberschuss /-fehlbetrag (= Zeilen 17, 35 und 35c)	195.998,66-	344.200,00-	332.081,18-	12.118,82	0,00

Teilfinanzrechnung 2023

Monate: 1 bis 13

Produkt - 272000 - Stadtbücherei

Ein- und Auszahlungsarten			Ergebnis des Vorjahres in EUR	Fortgeschriebe- ner Ansatz des Haus- haltsjahres ² in EUR	Ist- Ergebnis des Haus- haltsjahres in EUR	Vergleich Ansatz / Ist (Spalte 5 / Spalte 6) in EUR	übertrage- ne Er- mächti- gungen ³ in EUR
1 ⁴	2 ⁵	3	4	5	6	7	8
laufende Verwaltungstätigkeit							
60	1	Steuern und ähnliche Abgaben	0,00	0,00	0,00	0,00	-
61	2	+ Zuwendungen und allgemeine Umlagen	167.981,64	172.200,00	172.237,16	37,16	-
62	3	+ sonstige Transfereinzahlungen	0,00	0,00	0,00	0,00	-
63	4	+ öffentlich-rechtliche Leistungsentgelte	43.595,87	53.500,00	54.688,40	1.188,40	-
641, 642, 646	5	+ privatrechtliche Leistungsentgelte	2.080,00	1.400,00	1.400,00	0,00	-
648	6	+ Kostenerstattungen und Kostenumlagen	10.394,93	10.300,00	7.331,62	2.968,38-	-
65	7	+ sonstige Einzahlungen	0,00	0,00	0,00	0,00	-
66	8	+ Zinsen und sonstige Finanzeinzahlungen	0,00	0,00	0,00	0,00	-
	9	= Einzahlungen aus laufender Verwaltungstätigkeit (= Zeilen 1 bis 8)	224.052,44	237.400,00	235.657,18	1.742,82-	-
70	10	Personalauszahlungen	475.428,37	484.500,00	469.185,28	15.314,72-	0,00
71	11	+ Versorgungsauszahlungen	0,00	0,00	0,00	0,00	0,00
72	12	+ Auszahlungen für Sach- u. Dienstleistungen	215.892,66	278.000,00	233.196,54	44.803,46-	21.076,25
75	13	+ Zinsen und sonstige Finanzauszahlungen	0,00	0,00	0,00	0,00	0,00
73	14	+ Transferauszahlungen	0,00	0,00	0,00	0,00	0,00
74	15	+ sonstige Auszahlungen	4.083,72	11.100,00	5.467,06	5.632,94-	0,00
	16	= Auszahlungen aus laufender Verwaltungstätigkeit (= Zeilen 10 bis 15)	695.404,75	773.600,00	707.848,88	65.751,12-	21.076,25
	17	= Saldo aus laufender Verwaltungstätigkeit (= Zeilen 9 / 16)	471.352,31-	536.200,00-	472.191,70-	64.008,30	21.076,25-
Investitionstätigkeit							
681	18	Einzahlungen aus Zuweisungen und Zuschüssen für Investitionen und Investitionsförderungsmaßnahmen	0,00	0,00	0,00	0,00	-
682	19	+ Einzahlungen aus der Veräußerung von Grundstücken und Gebäuden	0,00	0,00	0,00	0,00	-
683	20	+ Einzahlungen aus der Veräußerung von beweglichem Anlagevermögen	0,00	0,00	0,00	0,00	-
684	21	+ Einzahlungen aus der Veräußerung von Finanzanlagen	0,00	0,00	0,00	0,00	-
685	22	+ Einzahlungen aus der Abwicklung von Baumaßnahmen	0,00	0,00	0,00	0,00	-

Teilfinanzrechnung 2023

Monate: 1 bis 13

Produkt - 272000 - Stadtbücherei

Ein- und Auszahlungsarten			Ergebnis des Vorjahres in EUR	Fortgeschriebe- ner Ansatz des Haus- haltsjahres ² in EUR	Ist- Ergebnis des Haus- haltsjahres in EUR	Vergleich Ansatz / Ist (Spalte 5 / Spalte 6) in EUR	übertrage- ne Er- mächti- gungen ³ in EUR
1 ⁴	2 ⁵	3	4	5	6	7	8
686	23	+ Einzahlungen aus Rückflüssen (für Investitionen und Investitionsförderungsmaßnahmen Dritter)	0,00	0,00	0,00	0,00	-
688	24	+ Einzahlungen aus Beiträgen u. ä. Entgelten	0,00	0,00	0,00	0,00	-
689	25	+ sonstige Investitionseinzahlungen	0,00	0,00	0,00	0,00	-
	26	= Summe der investiven Einzahlungen (= Zeilen 18 bis 25)	0,00	0,00	0,00	0,00	-
781	27	Auszahlungen von Zuweisungen und Zuschüssen für Investitionen und Investitionsförderungsmaßnahmen	0,00	0,00	0,00	0,00	0,00
782	28	+ Auszahlungen für den Erwerb von Grundstücken und Gebäuden	0,00	0,00	0,00	0,00	0,00
783	29	+ Auszahlungen für den Erwerb von beweglichem Anlagevermögen	14.500,17	57.933,58	39.002,33	18.931,25-	16.630,15
784	30	+ Auszahlungen für den Erwerb von Finanzanlagen	0,00	0,00	0,00	0,00	0,00
785	31	+ Auszahlungen für Baumaßnahmen	0,00	0,00	0,00	0,00	0,00
786	32	+ Ausz. für die Gewährung von Ausleihungen (für Investitionen und Investitionsförderungsmaßn. Dritter)	0,00	0,00	0,00	0,00	0,00
787, 789	33	+ sonstige Investitionsauszahlungen	0,00	0,00	0,00	0,00	0,00
	34	= Summe der investiven Auszahlungen (= Zeilen 27 bis 33)	14.500,17	57.933,58	39.002,33	18.931,25-	16.630,15
	35	= Saldo der Investitionstätigkeit (= Zeilen 26 / 34)	14.500,17-	57.933,58-	39.002,33-	18.931,25	16.630,15-
672	35a	+ Einzahlungen aus fremden Finanzmitteln	958,20	100,00	156,47	56,47	0,00
772	35b	- Auszahlungen aus fremden Finanzmitteln	0,00	0,00	0,00	0,00	0,00
	35c	= Saldo aus fremden Finanzmitteln	958,20	100,00	156,47	56,47	0,00
	36	= Finanzmittelüberschuss /-fehlbetrag (= Zeilen 17, 35 und 35c)	484.894,28-	594.033,58-	511.037,56-	82.996,02	37.706,40-

Teilfinanzrechnung 2023

Monate: 1 bis 13

Produkt - 273000 - Nordkolleg Rendsburg GmbH

Ein- und Auszahlungsarten			Ergebnis des Vorjahres	Fortgeschriebe- ner Ansatz des Haus- haltsjahres ²	Ist- Ergebnis des Haus- haltsjahres	Vergleich Ansatz / Ist (Spalte 5 / Spalte 6)	übertrage- ne Er- mächti- gungen ³
			in EUR	in EUR	in EUR	in EUR	in EUR
1 ⁴	2 ⁵	3	4	5	6	7	8
laufende Verwaltungstätigkeit							
60	1	Steuern und ähnliche Abgaben	0,00	0,00	0,00	0,00	-
61	2	+ Zuwendungen und allgemeine Umlagen	0,00	0,00	0,00	0,00	-
62	3	+ sonstige Transfereinzahlungen	0,00	0,00	0,00	0,00	-
63	4	+ öffentlich-rechtliche Leistungsentgelte	0,00	0,00	0,00	0,00	-
641, 642, 646	5	+ privatrechtliche Leistungsentgelte	0,00	0,00	0,00	0,00	-
648	6	+ Kostenerstattungen und Kostenumlagen	0,00	0,00	0,00	0,00	-
65	7	+ sonstige Einzahlungen	141,15	200,00	0,00	200,00-	-
66	8	+ Zinsen und sonstige Finanzeinzahlungen	0,00	0,00	0,00	0,00	-
	9	= Einzahlungen aus laufender Verwaltungstätigkeit (= Zeilen 1 bis 8)	141,15	200,00	0,00	200,00-	-
70	10	Personalauszahlungen	0,00	0,00	0,00	0,00	0,00
71	11	+ Versorgungsauszahlungen	0,00	0,00	0,00	0,00	0,00
72	12	+ Auszahlungen für Sach- u. Dienstleistungen	0,00	0,00	0,00	0,00	0,00
75	13	+ Zinsen und sonstige Finanzauszahlungen	0,00	0,00	0,00	0,00	0,00
73	14	+ Transferauszahlungen	30.500,00	30.500,00	30.500,00	0,00	0,00
74	15	+ sonstige Auszahlungen	66.667,00	166.700,00	166.667,00	33,00-	0,00
	16	= Auszahlungen aus laufender Verwaltungstätigkeit (= Zeilen 10 bis 15)	97.167,00	197.200,00	197.167,00	33,00-	0,00
	17	= Saldo aus laufender Verwaltungstätigkeit (= Zeilen 9 / 16)	97.025,85-	197.000,00-	197.167,00-	167,00-	0,00
Investitionstätigkeit							
681	18	Einzahlungen aus Zuweisungen und Zuschüssen für Investitionen und Investitionsförderungsmaßnahmen	0,00	0,00	0,00	0,00	-
682	19	+ Einzahlungen aus der Veräußerung von Grundstücken und Gebäuden	0,00	0,00	0,00	0,00	-
683	20	+ Einzahlungen aus der Veräußerung von beweglichem Anlagevermögen	0,00	0,00	0,00	0,00	-
684	21	+ Einzahlungen aus der Veräußerung von Finanzanlagen	0,00	0,00	0,00	0,00	-
685	22	+ Einzahlungen aus der Abwicklung von Baumaßnahmen	0,00	0,00	0,00	0,00	-

Teilfinanzrechnung 2023

Monate: 1 bis 13

Produkt - 273000 - Nordkolleg Rendsburg GmbH

Ein- und Auszahlungsarten			Ergebnis des Vorjahres in EUR	Fortgeschriebe- ner Ansatz des Haus- haltsjahres ² in EUR	Ist- Ergebnis des Haus- haltsjahres in EUR	Vergleich Ansatz / Ist (Spalte 5 / Spalte 6) in EUR	übertrage- ne Er- mächti- gungen ³ in EUR
14	25	3	4	5	6	7	8
686	23	+ Einzahlungen aus Rückflüssen (für Investitionen und Investitionsförderungsmaßnahmen Dritter)	0,00	0,00	0,00	0,00	-
688	24	+ Einzahlungen aus Beiträgen u. ä. Entgelten	0,00	0,00	0,00	0,00	-
689	25	+ sonstige Investitionseinzahlungen	0,00	0,00	0,00	0,00	-
	26	= Summe der investiven Einzahlungen (= Zeilen 18 bis 25)	0,00	0,00	0,00	0,00	-
781	27	Auszahlungen von Zuweisungen und Zuschüssen für Investitionen und Investitionsförderungsmaßnahmen	39.268,00	0,00	0,00	0,00	0,00
782	28	+ Auszahlungen für den Erwerb von Grundstücken und Gebäuden	0,00	0,00	0,00	0,00	0,00
783	29	+ Auszahlungen für den Erwerb von beweglichem Anlagevermögen	0,00	0,00	0,00	0,00	0,00
784	30	+ Auszahlungen für den Erwerb von Finanzanlagen	0,00	0,00	0,00	0,00	0,00
785	31	+ Auszahlungen für Baumaßnahmen	0,00	0,00	0,00	0,00	0,00
786	32	+ Ausz. für die Gewährung von Ausleihungen (für Investitionen und Investitionsförderungsmaßn. Dritter)	0,00	0,00	0,00	0,00	0,00
787, 789	33	+ sonstige Investitionsauszahlungen	0,00	0,00	0,00	0,00	0,00
	34	= Summe der investiven Auszahlungen (= Zeilen 27 bis 33)	39.268,00	0,00	0,00	0,00	0,00
	35	= Saldo der Investitionstätigkeit (= Zeilen 26 / 34)	39.268,00-	0,00	0,00	0,00	0,00
672	35a	+ Einzahlungen aus fremden Finanzmitteln	0,00	0,00	0,00	0,00	0,00
772	35b	- Auszahlungen aus fremden Finanzmitteln	0,00	0,00	0,00	0,00	0,00
	35c	= Saldo aus fremden Finanzmitteln	0,00	0,00	0,00	0,00	0,00
	36	= Finanzmittelüberschuss /-fehlbetrag (= Zeilen 17, 35 und 35c)	136.293,85-	197.000,00-	197.167,00-	167,00-	0,00

Teilfinanzrechnung 2023

Monate: 1 bis 13

Produkt - 281000 - Heimat- und sonstige Kulturpflege (allgemein)

Ein- und Auszahlungsarten			Ergebnis des Vorjahres in EUR	Fortgeschriebe- ner Ansatz des Haus- haltsjahres ² in EUR	Ist- Ergebnis des Haus- haltsjahres in EUR	Vergleich Ansatz / Ist (Spalte 5 / Spalte 6) in EUR	übertrage- ne Er- mächti- gungen ³ in EUR
1 ⁴	2 ⁵	3	4	5	6	7	8
laufende Verwaltungstätigkeit							
60	1	Steuern und ähnliche Abgaben	0,00	0,00	0,00	0,00	-
61	2	+ Zuwendungen und allgemeine Umlagen	47.900,00	9.600,00	40.094,93-	49.694,93-	-
62	3	+ sonstige Transfereinzahlungen	0,00	0,00	0,00	0,00	-
63	4	+ öffentlich-rechtliche Leistungsentgelte	0,00	0,00	0,00	0,00	-
641, 642, 646	5	+ privatrechtliche Leistungsentgelte	0,00	0,00	0,00	0,00	-
648	6	+ Kostenerstattungen und Kostenumlagen	2.450,00	4.500,00	4.250,00	250,00-	-
65	7	+ sonstige Einzahlungen	0,00	0,00	0,00	0,00	-
66	8	+ Zinsen und sonstige Finanzeinzahlungen	0,00	0,00	0,00	0,00	-
	9	= Einzahlungen aus laufender Verwaltungstätigkeit (= Zeilen 1 bis 8)	50.350,00	14.100,00	35.844,93-	49.944,93-	-
70	10	Personalauszahlungen	241.638,45	198.200,00	226.464,99	28.264,99	0,00
71	11	+ Versorgungsauszahlungen	0,00	0,00	0,00	0,00	0,00
72	12	+ Auszahlungen für Sach- u. Dienstleistungen	28.281,22	79.500,00	41.360,43	38.139,57-	0,00
75	13	+ Zinsen und sonstige Finanzauszahlungen	0,00	0,00	0,00	0,00	0,00
73	14	+ Transferauszahlungen	81.203,19	98.500,00	81.457,50	17.042,50-	0,00
74	15	+ sonstige Auszahlungen	4.514,50	7.800,00	6.220,08	1.579,92-	0,00
	16	= Auszahlungen aus laufender Verwaltungstätigkeit (= Zeilen 10 bis 15)	355.637,36	384.000,00	355.503,00	28.497,00-	0,00
	17	= Saldo aus laufender Verwaltungstätigkeit (= Zeilen 9 / 16)	305.287,36-	369.900,00-	391.347,93-	21.447,93-	0,00
Investitionstätigkeit							
681	18	Einzahlungen aus Zuweisungen und Zuschüssen für Investitionen und Investitionsförderungsmaßnahmen	0,00	0,00	0,00	0,00	-
682	19	+ Einzahlungen aus der Veräußerung von Grundstücken und Gebäuden	0,00	0,00	0,00	0,00	-
683	20	+ Einzahlungen aus der Veräußerung von beweglichem Anlagevermögen	0,00	0,00	0,00	0,00	-
684	21	+ Einzahlungen aus der Veräußerung von Finanzanlagen	0,00	0,00	0,00	0,00	-
685	22	+ Einzahlungen aus der Abwicklung von Baumaßnahmen	0,00	0,00	0,00	0,00	-

Teilfinanzrechnung 2023

Monate: 1 bis 13

Produkt - 281000 - Heimat- und sonstige Kulturpflege (allgemein)

Ein- und Auszahlungsarten			Ergebnis des Vorjahres	Fortgeschriebe- ner Ansatz des Haus- haltsjahres ²	Ist- Ergebnis des Haus- haltsjahres	Vergleich Ansatz / Ist (Spalte 5 / Spalte 6)	übertrage- ne Er- mächti- gungen ³
			in EUR	in EUR	in EUR	in EUR	in EUR
1 ⁴	2 ⁵	3	4	5	6	7	8
686	23	+ Einzahlungen aus Rückflüssen (für Investitionen und Investitionsförderungsmaßnahmen Dritter)	0,00	0,00	0,00	0,00	-
688	24	+ Einzahlungen aus Beiträgen u. ä. Entgelten	0,00	0,00	0,00	0,00	-
689	25	+ sonstige Investitionseinzahlungen	0,00	0,00	0,00	0,00	-
	26	= Summe der investiven Einzahlungen (= Zeilen 18 bis 25)	0,00	0,00	0,00	0,00	-
781	27	Auszahlungen von Zuweisungen und Zuschüssen für Investitionen und Investitionsförderungsmaßnahmen	0,00	0,00	0,00	0,00	0,00
782	28	+ Auszahlungen für den Erwerb von Grundstücken und Gebäuden	0,00	0,00	0,00	0,00	0,00
783	29	+ Auszahlungen für den Erwerb von beweglichem Anlagevermögen	0,00	0,00	0,00	0,00	0,00
784	30	+ Auszahlungen für den Erwerb von Finanzanlagen	0,00	0,00	0,00	0,00	0,00
785	31	+ Auszahlungen für Baumaßnahmen	0,00	0,00	0,00	0,00	0,00
786	32	+ Ausz. für die Gewährung von Ausleihungen (für Investitionen und Investitionsförderungsmaßn. Dritter)	0,00	0,00	0,00	0,00	0,00
787, 789	33	+ sonstige Investitionsauszahlungen	0,00	0,00	0,00	0,00	0,00
	34	= Summe der investiven Auszahlungen (= Zeilen 27 bis 33)	0,00	0,00	0,00	0,00	0,00
	35	= Saldo der Investitionstätigkeit (= Zeilen 26 / 34)	0,00	0,00	0,00	0,00	0,00
672	35a	+ Einzahlungen aus fremden Finanzmitteln	0,00	0,00	98,80	98,80	0,00
772	35b	- Auszahlungen aus fremden Finanzmitteln	0,00	0,00	0,00	0,00	0,00
	35c	= Saldo aus fremden Finanzmitteln	0,00	0,00	98,80	98,80	0,00
	36	= Finanzmittelüberschuss /-fehlbetrag (= Zeilen 17, 35 und 35c)	305.287,36-	369.900,00-	391.249,13-	21.349,13-	0,00

Teilfinanzrechnung 2023

Monate: 1 bis 13

Produkt - 281100 - Kulturzentrum Arsenal

Ein- und Auszahlungsarten			Ergebnis des Vorjahres	Fortgeschriebe- ner Ansatz des Haus- haltsjahres²	Ist- Ergebnis des Haus- haltsjahres	Vergleich Ansatz / Ist (Spalte 5 / Spalte 6)	übertrage- ne Er- mächti- gungen³
			in EUR	in EUR	in EUR	in EUR	in EUR
14	25	3	4	5	6	7	8
laufende Verwaltungstätigkeit							
60	1	Steuern und ähnliche Abgaben	0,00	0,00	0,00	0,00	-
61	2	+ Zuwendungen und allgemeine Umlagen	0,00	0,00	0,00	0,00	-
62	3	+ sonstige Transfereinzahlungen	0,00	0,00	0,00	0,00	-
63	4	+ öffentlich-rechtliche Leistungsentgelte	0,00	0,00	0,00	0,00	-
641, 642, 646	5	+ privatrechtliche Leistungsentgelte	199.193,34	134.700,00	127.618,48	7.081,52-	-
648	6	+ Kostenerstattungen und Kostenumlagen	0,00	0,00	0,00	0,00	-
65	7	+ sonstige Einzahlungen	0,00	0,00	0,00	0,00	-
66	8	+ Zinsen und sonstige Finanzeinzahlungen	0,00	0,00	0,00	0,00	-
	9	= Einzahlungen aus laufender Verwaltungstätigkeit (= Zeilen 1 bis 8)	199.193,34	134.700,00	127.618,48	7.081,52-	-
70	10	Personalauszahlungen	0,00	0,00	0,00	0,00	0,00
71	11	+ Versorgungsauszahlungen	0,00	0,00	0,00	0,00	0,00
72	12	+ Auszahlungen für Sach- u. Dienstleistungen	86.930,00	130.833,18	111.604,43	19.228,75-	0,00
75	13	+ Zinsen und sonstige Finanzauszahlungen	0,00	0,00	0,00	0,00	0,00
73	14	+ Transferauszahlungen	0,00	0,00	0,00	0,00	0,00
74	15	+ sonstige Auszahlungen	144.748,02	148.500,00	148.321,77	178,23-	0,00
	16	= Auszahlungen aus laufender Verwaltungstätigkeit (= Zeilen 10 bis 15)	231.678,02	279.333,18	259.926,20	19.406,98-	0,00
	17	= Saldo aus laufender Verwaltungstätigkeit (= Zeilen 9 / 16)	32.484,68-	144.633,18-	132.307,72-	12.325,46	0,00
Investitionstätigkeit							
681	18	Einzahlungen aus Zuweisungen und Zuschüssen für Investitionen und Investitionsförderungsmaßnahmen	0,00	0,00	0,00	0,00	-
682	19	+ Einzahlungen aus der Veräußerung von Grundstücken und Gebäuden	0,00	0,00	0,00	0,00	-
683	20	+ Einzahlungen aus der Veräußerung von beweglichem Anlagevermögen	0,00	0,00	0,00	0,00	-
684	21	+ Einzahlungen aus der Veräußerung von Finanzanlagen	0,00	0,00	0,00	0,00	-
685	22	+ Einzahlungen aus der Abwicklung von Baumaßnahmen	0,00	0,00	0,00	0,00	-

Teilfinanzrechnung 2023

Monate: 1 bis 13

Produkt - 281100 - Kulturzentrum Arsenal

Ein- und Auszahlungsarten			Ergebnis des Vorjahres in EUR	Fortgeschriebe- ner Ansatz des Haus- haltsjahres ² in EUR	Ist- Ergebnis des Haus- haltsjahres in EUR	Vergleich Ansatz / Ist (Spalte 5 / Spalte 6) in EUR	übertrage- ne Er- mächti- gungen ³ in EUR
1 ⁴	2 ⁵	3	4	5	6	7	8
686	23	+ Einzahlungen aus Rückflüssen (für Investitionen und Investitionsförderungsmaßnahmen Dritter)	0,00	0,00	0,00	0,00	-
688	24	+ Einzahlungen aus Beiträgen u. ä. Entgelten	0,00	0,00	0,00	0,00	-
689	25	+ sonstige Investitionseinzahlungen	0,00	0,00	0,00	0,00	-
	26	= Summe der investiven Einzahlungen (= Zeilen 18 bis 25)	0,00	0,00	0,00	0,00	-
781	27	Auszahlungen von Zuweisungen und Zuschüssen für Investitionen und Investitionsförderungsmaßnahmen	0,00	0,00	0,00	0,00	0,00
782	28	+ Auszahlungen für den Erwerb von Grundstücken und Gebäuden	0,00	0,00	0,00	0,00	0,00
783	29	+ Auszahlungen für den Erwerb von beweglichem Anlagevermögen	0,00	0,00	0,00	0,00	0,00
784	30	+ Auszahlungen für den Erwerb von Finanzanlagen	0,00	0,00	0,00	0,00	0,00
785	31	+ Auszahlungen für Baumaßnahmen	0,00	0,00	0,00	0,00	0,00
786	32	+ Ausz. für die Gewährung von Ausleihungen (für Investitionen und Investitionsförderungsmaßn. Dritter)	0,00	0,00	0,00	0,00	0,00
787, 789	33	+ sonstige Investitionsauszahlungen	0,00	0,00	0,00	0,00	0,00
	34	= Summe der investiven Auszahlungen (= Zeilen 27 bis 33)	0,00	0,00	0,00	0,00	0,00
	35	= Saldo der Investitionstätigkeit (= Zeilen 26 / 34)	0,00	0,00	0,00	0,00	0,00
672	35a	+ Einzahlungen aus fremden Finanzmitteln	0,00	0,00	865,46	865,46	0,00
772	35b	- Auszahlungen aus fremden Finanzmitteln	0,00	0,00	0,00	0,00	0,00
	35c	= Saldo aus fremden Finanzmitteln	0,00	0,00	865,46	865,46	0,00
	36	= Finanzmittelüberschuss /-fehlbetrag (= Zeilen 17, 35 und 35c)	32.484,68-	144.633,18-	131.442,26-	13.190,92	0,00

Teilfinanzrechnung 2023

Monate: 1 bis 13

Produkt - 311900 - Allgemeine Verwaltung der sozialen Angelegenheiten

Ein- und Auszahlungsarten			Ergebnis des Vorjahres	Fortgeschriebe- ner Ansatz des Haus- haltsjahres ²	Ist- Ergebnis des Haus- haltsjahres	Vergleich Ansatz / Ist (Spalte 5 / Spalte 6)	übertrage- ne Er- mächti- gungen ³
			in EUR	in EUR	in EUR	in EUR	in EUR
1 ⁴	2 ⁵	3	4	5	6	7	8
laufende Verwaltungstätigkeit							
60	1	Steuern und ähnliche Abgaben	0,00	0,00	0,00	0,00	-
61	2	+ Zuwendungen und allgemeine Umlagen	0,00	0,00	0,00	0,00	-
62	3	+ sonstige Transfereinzahlungen	0,00	0,00	0,00	0,00	-
63	4	+ öffentlich-rechtliche Leistungsentgelte	0,00	0,00	0,00	0,00	-
641, 642, 646	5	+ privatrechtliche Leistungsentgelte	0,00	0,00	0,00	0,00	-
648	6	+ Kostenerstattungen und Kostenumlagen	0,00	0,00	0,00	0,00	-
65	7	+ sonstige Einzahlungen	0,00	0,00	0,00	0,00	-
66	8	+ Zinsen und sonstige Finanzeinzahlungen	0,00	0,00	0,00	0,00	-
	9	= Einzahlungen aus laufender Verwaltungstätigkeit (= Zeilen 1 bis 8)	0,00	0,00	0,00	0,00	-
70	10	Personalauszahlungen	1.193.504,68	1.414.700,00	1.393.929,97	20.770,03-	0,00
71	11	+ Versorgungsauszahlungen	0,00	0,00	0,00	0,00	0,00
72	12	+ Auszahlungen für Sach- u. Dienstleistungen	22.870,64	33.200,00	18.679,06	14.520,94-	0,00
75	13	+ Zinsen und sonstige Finanzauszahlungen	0,00	0,00	0,00	0,00	0,00
73	14	+ Transferauszahlungen	0,00	60.000,00	0,00	60.000,00-	0,00
74	15	+ sonstige Auszahlungen	11.034,51	12.500,00	13.436,29	936,29	0,00
	16	= Auszahlungen aus laufender Verwaltungstätigkeit (= Zeilen 10 bis 15)	1.227.409,83	1.520.400,00	1.426.045,32	94.354,68-	0,00
	17	= Saldo aus laufender Verwaltungstätigkeit (= Zeilen 9 / 16)	1.227.409,83-	1.520.400,00-	1.426.045,32-	94.354,68	0,00
Investitionstätigkeit							
681	18	Einzahlungen aus Zuweisungen und Zuschüssen für Investitionen und Investitionsförderungsmaßnahmen	0,00	0,00	0,00	0,00	-
682	19	+ Einzahlungen aus der Veräußerung von Grundstücken und Gebäuden	0,00	0,00	0,00	0,00	-
683	20	+ Einzahlungen aus der Veräußerung von beweglichem Anlagevermögen	0,00	0,00	0,00	0,00	-
684	21	+ Einzahlungen aus der Veräußerung von Finanzanlagen	0,00	0,00	0,00	0,00	-
685	22	+ Einzahlungen aus der Abwicklung von Baumaßnahmen	0,00	0,00	0,00	0,00	-

Teilfinanzrechnung 2023

Monate: 1 bis 13

Produkt - 311900 - Allgemeine Verwaltung der sozialen Angelegenheiten

Ein- und Auszahlungsarten			Ergebnis des Vorjahres	Fortgeschriebe- ner Ansatz des Haus- haltsjahres ²	Ist- Ergebnis des Haus- haltsjahres	Vergleich Ansatz / Ist (Spalte 5 / Spalte 6)	übertrage- ne Er- mächti- gungen ³
			in EUR	in EUR	in EUR	in EUR	in EUR
1 ⁴	2 ⁵	3	4	5	6	7	8
686	23	+ Einzahlungen aus Rückflüssen (für Investitionen und Investitionsförderungsmaßnahmen Dritter)	0,00	0,00	0,00	0,00	-
688	24	+ Einzahlungen aus Beiträgen u. ä. Entgelten	0,00	0,00	0,00	0,00	-
689	25	+ sonstige Investitionseinzahlungen	0,00	0,00	0,00	0,00	-
	26	= Summe der investiven Einzahlungen (= Zeilen 18 bis 25)	0,00	0,00	0,00	0,00	-
781	27	Auszahlungen von Zuweisungen und Zuschüssen für Investitionen und Investitionsförderungsmaßnahmen	0,00	0,00	0,00	0,00	0,00
782	28	+ Auszahlungen für den Erwerb von Grundstücken und Gebäuden	0,00	0,00	0,00	0,00	0,00
783	29	+ Auszahlungen für den Erwerb von beweglichem Anlagevermögen	0,00	0,00	0,00	0,00	0,00
784	30	+ Auszahlungen für den Erwerb von Finanzanlagen	0,00	0,00	0,00	0,00	0,00
785	31	+ Auszahlungen für Baumaßnahmen	0,00	0,00	0,00	0,00	0,00
786	32	+ Ausz. für die Gewährung von Ausleihungen (für Investitionen und Investitionsförderungsmaßn. Dritter)	0,00	0,00	0,00	0,00	0,00
787, 789	33	+ sonstige Investitionsauszahlungen	0,00	0,00	0,00	0,00	0,00
	34	= Summe der investiven Auszahlungen (= Zeilen 27 bis 33)	0,00	0,00	0,00	0,00	0,00
	35	= Saldo der Investitionstätigkeit (= Zeilen 26 / 34)	0,00	0,00	0,00	0,00	0,00
672	35a	+ Einzahlungen aus fremden Finanzmitteln	8.374.487,07	100,00	11.622.906,70	11.622.806,70	0,00
772	35b	- Auszahlungen aus fremden Finanzmitteln	8.101.320,46-	0,00	12.636.465,66-	12.636.465,66-	0,00
	35c	= Saldo aus fremden Finanzmitteln	273.166,61	100,00	1.013.558,96-	1.013.658,96-	0,00
	36	= Finanzmittelüberschuss /-fehlbetrag (= Zeilen 17, 35 und 35c)	954.243,22-	1.520.300,00-	2.439.604,28-	919.304,28-	0,00

Teilfinanzrechnung 2023

Monate: 1 bis 13

Produkt - 313900 - Flüchtlingsbetreuung

Ein- und Auszahlungsarten			Ergebnis des Vorjahres in EUR	Fortgeschriebe- ner Ansatz des Haus- haltsjahres ² in EUR	Ist- Ergebnis des Haus- haltsjahres in EUR	Vergleich Ansatz / Ist (Spalte 5 / Spalte 6) in EUR	übertrage- ne Er- mächti- gungen ³ in EUR
1 ⁴	2 ⁵	3	4	5	6	7	8
laufende Verwaltungstätigkeit							
60	1	Steuern und ähnliche Abgaben	0,00	0,00	0,00	0,00	-
61	2	+ Zuwendungen und allgemeine Umlagen	0,00	0,00	0,00	0,00	-
62	3	+ sonstige Transfereinzahlungen	0,00	0,00	0,00	0,00	-
63	4	+ öffentlich-rechtliche Leistungsentgelte	0,00	0,00	0,00	0,00	-
641, 642, 646	5	+ privatrechtliche Leistungsentgelte	334.751,57	330.000,00	334.259,17	4.259,17	-
648	6	+ Kostenerstattungen und Kostenumlagen	308.931,16	112.000,00	344.770,66	232.770,66	-
65	7	+ sonstige Einzahlungen	0,00	0,00	0,00	0,00	-
66	8	+ Zinsen und sonstige Finanzeinzahlungen	0,00	0,00	0,00	0,00	-
	9	= Einzahlungen aus laufender Verwaltungstätigkeit (= Zeilen 1 bis 8)	643.682,73	442.000,00	679.029,83	237.029,83	-
70	10	Personalauszahlungen	480.523,29	537.800,00	528.630,75	9.169,25-	0,00
71	11	+ Versorgungsauszahlungen	0,00	0,00	0,00	0,00	0,00
72	12	+ Auszahlungen für Sach- u. Dienstleistungen	433.225,40	614.900,00	548.744,03	66.155,97-	0,00
75	13	+ Zinsen und sonstige Finanzauszahlungen	0,00	0,00	0,00	0,00	0,00
73	14	+ Transferauszahlungen	0,00	0,00	0,00	0,00	0,00
74	15	+ sonstige Auszahlungen	144.669,76	204.000,00	113.288,33	90.711,67-	0,00
	16	= Auszahlungen aus laufender Verwaltungstätigkeit (= Zeilen 10 bis 15)	1.058.418,45	1.356.700,00	1.190.663,11	166.036,89-	0,00
	17	= Saldo aus laufender Verwaltungstätigkeit (= Zeilen 9 / 16)	414.735,72-	914.700,00-	511.633,28-	403.066,72	0,00
Investitionstätigkeit							
681	18	Einzahlungen aus Zuweisungen und Zuschüssen für Investitionen und Investitionsförderungsmaßnahmen	0,00	0,00	0,00	0,00	-
682	19	+ Einzahlungen aus der Veräußerung von Grundstücken und Gebäuden	0,00	0,00	0,00	0,00	-
683	20	+ Einzahlungen aus der Veräußerung von beweglichem Anlagevermögen	0,00	0,00	0,00	0,00	-
684	21	+ Einzahlungen aus der Veräußerung von Finanzanlagen	0,00	0,00	0,00	0,00	-
685	22	+ Einzahlungen aus der Abwicklung von Baumaßnahmen	0,00	0,00	0,00	0,00	-

Teilfinanzrechnung 2023

Monate: 1 bis 13

Produkt - 313900 - Flüchtlingsbetreuung

Ein- und Auszahlungsarten			Ergebnis des Vorjahres	Fortgeschriebe- ner Ansatz des Haus- haltsjahres ²	Ist- Ergebnis des Haus- haltsjahres	Vergleich Ansatz / Ist (Spalte 5 / Spalte 6)	übertrage- ne Er- mächti- gungen ³
			in EUR	in EUR	in EUR	in EUR	in EUR
1 ⁴	2 ⁵	3	4	5	6	7	8
686	23	+ Einzahlungen aus Rückflüssen (für Investitionen und Investitionsförderungsmaßnahmen Dritter)	0,00	0,00	0,00	0,00	-
688	24	+ Einzahlungen aus Beiträgen u. ä. Entgelten	0,00	0,00	0,00	0,00	-
689	25	+ sonstige Investitionseinzahlungen	0,00	0,00	0,00	0,00	-
	26	= Summe der investiven Einzahlungen (= Zeilen 18 bis 25)	0,00	0,00	0,00	0,00	-
781	27	Auszahlungen von Zuweisungen und Zuschüssen für Investitionen und Investitionsförderungsmaßnahmen	0,00	0,00	0,00	0,00	0,00
782	28	+ Auszahlungen für den Erwerb von Grundstücken und Gebäuden	0,00	0,00	0,00	0,00	0,00
783	29	+ Auszahlungen für den Erwerb von beweglichem Anlagevermögen	1.448,99	5.000,00	1.513,10	3.486,90-	0,00
784	30	+ Auszahlungen für den Erwerb von Finanzanlagen	0,00	0,00	0,00	0,00	0,00
785	31	+ Auszahlungen für Baumaßnahmen	0,00	0,00	0,00	0,00	0,00
786	32	+ Ausz. für die Gewährung von Ausleihungen (für Investitionen und Investitionsförderungsmaßn. Dritter)	0,00	0,00	0,00	0,00	0,00
787, 789	33	+ sonstige Investitionsauszahlungen	0,00	0,00	0,00	0,00	0,00
	34	= Summe der investiven Auszahlungen (= Zeilen 27 bis 33)	1.448,99	5.000,00	1.513,10	3.486,90-	0,00
	35	= Saldo der Investitionstätigkeit (= Zeilen 26 / 34)	1.448,99-	5.000,00-	1.513,10-	3.486,90	0,00
672	35a	+ Einzahlungen aus fremden Finanzmitteln	293.301,17	0,00	1.867.124,52	1.867.124,52	0,00
772	35b	- Auszahlungen aus fremden Finanzmitteln	940.425,45-	0,00	783.727,36-	783.727,36-	0,00
	35c	= Saldo aus fremden Finanzmitteln	647.124,28-	0,00	1.083.397,16	1.083.397,16	0,00
	36	= Finanzmittelüberschuss /-fehlbetrag (= Zeilen 17, 35 und 35c)	1.063.308,99-	919.700,00-	570.250,78	1.489.950,78	0,00

Teilfinanzrechnung 2023

Monate: 1 bis 13

Produkt - 315100 - Begegnungsstätte Grüne Straße

Ein- und Auszahlungsarten			Ergebnis des Vorjahres	Fortgeschriebe- ner Ansatz des Haus- haltsjahres ²	Ist- Ergebnis des Haus- haltsjahres	Vergleich Ansatz / Ist (Spalte 5 / Spalte 6)	übertrage- ne Er- mächti- gungen ³
			in EUR	in EUR	in EUR	in EUR	in EUR
1 ⁴	2 ⁵	3	4	5	6	7	8
laufende Verwaltungstätigkeit							
60	1	Steuern und ähnliche Abgaben	0,00	0,00	0,00	0,00	-
61	2	+ Zuwendungen und allgemeine Umlagen	0,00	0,00	0,00	0,00	-
62	3	+ sonstige Transfereinzahlungen	0,00	0,00	0,00	0,00	-
63	4	+ öffentlich-rechtliche Leistungsentgelte	0,00	0,00	0,00	0,00	-
641, 642, 646	5	+ privatrechtliche Leistungsentgelte	0,00	0,00	0,00	0,00	-
648	6	+ Kostenerstattungen und Kostenumlagen	0,00	0,00	0,00	0,00	-
65	7	+ sonstige Einzahlungen	0,00	0,00	0,00	0,00	-
66	8	+ Zinsen und sonstige Finanzeinzahlungen	0,00	0,00	0,00	0,00	-
	9	= Einzahlungen aus laufender Verwaltungstätigkeit (= Zeilen 1 bis 8)	0,00	0,00	0,00	0,00	-
70	10	Personalauszahlungen	0,00	0,00	0,00	0,00	0,00
71	11	+ Versorgungsauszahlungen	0,00	0,00	0,00	0,00	0,00
72	12	+ Auszahlungen für Sach- u. Dienstleistungen	0,00	0,00	0,00	0,00	0,00
75	13	+ Zinsen und sonstige Finanzauszahlungen	0,00	0,00	0,00	0,00	0,00
73	14	+ Transferauszahlungen	0,00	0,00	0,00	0,00	0,00
74	15	+ sonstige Auszahlungen	0,00	0,00	0,00	0,00	0,00
	16	= Auszahlungen aus laufender Verwaltungstätigkeit (= Zeilen 10 bis 15)	0,00	0,00	0,00	0,00	0,00
	17	= Saldo aus laufender Verwaltungstätigkeit (= Zeilen 9 / 16)	0,00	0,00	0,00	0,00	0,00
Investitionstätigkeit							
681	18	Einzahlungen aus Zuweisungen und Zuschüssen für Investitionen und Investitionsförderungsmaßnahmen	0,00	0,00	0,00	0,00	-
682	19	+ Einzahlungen aus der Veräußerung von Grundstücken und Gebäuden	0,00	0,00	0,00	0,00	-
683	20	+ Einzahlungen aus der Veräußerung von beweglichem Anlagevermögen	0,00	0,00	0,00	0,00	-
684	21	+ Einzahlungen aus der Veräußerung von Finanzanlagen	0,00	0,00	0,00	0,00	-
685	22	+ Einzahlungen aus der Abwicklung von Baumaßnahmen	0,00	0,00	0,00	0,00	-

Teilfinanzrechnung 2023

Monate: 1 bis 13

Produkt - 315100 - Begegnungsstätte Grüne Straße

Ein- und Auszahlungsarten			Ergebnis des Vorjahres in EUR	Fortgeschriebe- ner Ansatz des Haus- haltsjahres ² in EUR	Ist- Ergebnis des Haus- haltsjahres in EUR	Vergleich Ansatz / Ist (Spalte 5 / Spalte 6) in EUR	übertrage- ne Er- mächti- gungen ³ in EUR
1 ⁴	2 ⁵	3	4	5	6	7	8
686	23	+ Einzahlungen aus Rückflüssen (für Investitionen und Investitionsförderungsmaßnahmen Dritter)	0,00	0,00	0,00	0,00	-
688	24	+ Einzahlungen aus Beiträgen u. ä. Entgelten	0,00	0,00	0,00	0,00	-
689	25	+ sonstige Investitionseinzahlungen	0,00	0,00	0,00	0,00	-
	26	= Summe der investiven Einzahlungen (= Zeilen 18 bis 25)	0,00	0,00	0,00	0,00	-
781	27	Auszahlungen von Zuweisungen und Zuschüssen für Investitionen und Investitionsförderungsmaßnahmen	0,00	0,00	0,00	0,00	0,00
782	28	+ Auszahlungen für den Erwerb von Grundstücken und Gebäuden	0,00	0,00	0,00	0,00	0,00
783	29	+ Auszahlungen für den Erwerb von beweglichem Anlagevermögen	0,00	0,00	0,00	0,00	0,00
784	30	+ Auszahlungen für den Erwerb von Finanzanlagen	0,00	0,00	0,00	0,00	0,00
785	31	+ Auszahlungen für Baumaßnahmen	0,00	0,00	0,00	0,00	0,00
786	32	+ Ausz. für die Gewährung von Ausleihungen (für Investitionen und Investitionsförderungsmaßn. Dritter)	0,00	0,00	0,00	0,00	0,00
787, 789	33	+ sonstige Investitionsauszahlungen	0,00	0,00	0,00	0,00	0,00
	34	= Summe der investiven Auszahlungen (= Zeilen 27 bis 33)	0,00	0,00	0,00	0,00	0,00
	35	= Saldo der Investitionstätigkeit (= Zeilen 26 / 34)	0,00	0,00	0,00	0,00	0,00
672	35a	+ Einzahlungen aus fremden Finanzmitteln	0,00	0,00	0,00	0,00	0,00
772	35b	- Auszahlungen aus fremden Finanzmitteln	0,00	0,00	0,00	0,00	0,00
	35c	= Saldo aus fremden Finanzmitteln	0,00	0,00	0,00	0,00	0,00
	36	= Finanzmittelüberschuss /-fehlbetrag (= Zeilen 17, 35 und 35c)	0,00	0,00	0,00	0,00	0,00

Teilfinanzrechnung 2023

Monate: 1 bis 13

Produkt - 315110 - Seniorenarbeit

Ein- und Auszahlungsarten			Ergebnis des Vorjahres in EUR	Fortgeschriebe- ner Ansatz des Haus- haltsjahres ² in EUR	Ist- Ergebnis des Haus- haltsjahres in EUR	Vergleich Ansatz / Ist (Spalte 5 / Spalte 6) in EUR	übertrage- ne Er- mächti- gungen ³ in EUR
14	25	3	4	5	6	7	8
laufende Verwaltungstätigkeit							
60	1	Steuern und ähnliche Abgaben	0,00	0,00	0,00	0,00	-
61	2	+ Zuwendungen und allgemeine Umlagen	0,00	0,00	0,00	0,00	-
62	3	+ sonstige Transfereinzahlungen	0,00	0,00	0,00	0,00	-
63	4	+ öffentlich-rechtliche Leistungsentgelte	1.898,33	2.600,00	7.971,11	5.371,11	-
641, 642, 646	5	+ privatrechtliche Leistungsentgelte	0,00	0,00	0,00	0,00	-
648	6	+ Kostenerstattungen und Kostenumlagen	0,00	0,00	0,00	0,00	-
65	7	+ sonstige Einzahlungen	0,00	0,00	0,00	0,00	-
66	8	+ Zinsen und sonstige Finanzeinzahlungen	0,00	0,00	0,00	0,00	-
	9	= Einzahlungen aus laufender Verwaltungstätigkeit (= Zeilen 1 bis 8)	1.898,33	2.600,00	7.971,11	5.371,11	-
70	10	Personalauszahlungen	23.592,06	24.600,00	25.016,93	416,93	0,00
71	11	+ Versorgungsauszahlungen	0,00	0,00	0,00	0,00	0,00
72	12	+ Auszahlungen für Sach- u. Dienstleistungen	57.370,49	76.200,00	58.195,01	18.004,99-	0,00
75	13	+ Zinsen und sonstige Finanzauszahlungen	0,00	0,00	0,00	0,00	0,00
73	14	+ Transferauszahlungen	500,00	500,00	500,00	0,00	0,00
74	15	+ sonstige Auszahlungen	4.413,82	5.000,00	4.548,64	451,36-	0,00
	16	= Auszahlungen aus laufender Verwaltungstätigkeit (= Zeilen 10 bis 15)	85.876,37	106.300,00	88.260,58	18.039,42-	0,00
	17	= Saldo aus laufender Verwaltungstätigkeit (= Zeilen 9 / 16)	83.978,04-	103.700,00-	80.289,47-	23.410,53	0,00
Investitionstätigkeit							
681	18	Einzahlungen aus Zuweisungen und Zuschüssen für Investitionen und Investitionsförderungsmaßnahmen	0,00	0,00	0,00	0,00	-
682	19	+ Einzahlungen aus der Veräußerung von Grundstücken und Gebäuden	0,00	0,00	0,00	0,00	-
683	20	+ Einzahlungen aus der Veräußerung von beweglichem Anlagevermögen	0,00	0,00	0,00	0,00	-
684	21	+ Einzahlungen aus der Veräußerung von Finanzanlagen	0,00	0,00	0,00	0,00	-
685	22	+ Einzahlungen aus der Abwicklung von Baumaßnahmen	0,00	0,00	0,00	0,00	-

Teilfinanzrechnung 2023

Monate: 1 bis 13

Produkt - 315110 - Seniorenarbeit

Ein- und Auszahlungsarten			Ergebnis des Vorjahres in EUR	Fortgeschriebe- ner Ansatz des Haus- haltsjahres ² in EUR	Ist- Ergebnis des Haus- haltsjahres in EUR	Vergleich Ansatz / Ist (Spalte 5 / Spalte 6) in EUR	übertrage- ne Er- mächti- gungen ³ in EUR
1 ⁴	2 ⁵	3	4	5	6	7	8
686	23	+ Einzahlungen aus Rückflüssen (für Investitionen und Investitionsförderungsmaßnahmen Dritter)	0,00	0,00	0,00	0,00	-
688	24	+ Einzahlungen aus Beiträgen u. ä. Entgelten	0,00	0,00	0,00	0,00	-
689	25	+ sonstige Investitionseinzahlungen	0,00	0,00	0,00	0,00	-
	26	= Summe der investiven Einzahlungen (= Zeilen 18 bis 25)	0,00	0,00	0,00	0,00	-
781	27	Auszahlungen von Zuweisungen und Zuschüssen für Investitionen und Investitionsförderungsmaßnahmen	0,00	0,00	0,00	0,00	0,00
782	28	+ Auszahlungen für den Erwerb von Grundstücken und Gebäuden	0,00	0,00	0,00	0,00	0,00
783	29	+ Auszahlungen für den Erwerb von beweglichem Anlagevermögen	0,00	0,00	0,00	0,00	0,00
784	30	+ Auszahlungen für den Erwerb von Finanzanlagen	0,00	0,00	0,00	0,00	0,00
785	31	+ Auszahlungen für Baumaßnahmen	0,00	0,00	0,00	0,00	0,00
786	32	+ Ausz. für die Gewährung von Ausleihungen (für Investitionen und Investitionsförderungsmaßn. Dritter)	0,00	0,00	0,00	0,00	0,00
787, 789	33	+ sonstige Investitionsauszahlungen	0,00	0,00	0,00	0,00	0,00
	34	= Summe der investiven Auszahlungen (= Zeilen 27 bis 33)	0,00	0,00	0,00	0,00	0,00
	35	= Saldo der Investitionstätigkeit (= Zeilen 26 / 34)	0,00	0,00	0,00	0,00	0,00
672	35a	+ Einzahlungen aus fremden Finanzmitteln	0,00	100,00	121,89	21,89	0,00
772	35b	- Auszahlungen aus fremden Finanzmitteln	0,00	0,00	478,45-	478,45-	0,00
	35c	= Saldo aus fremden Finanzmitteln	0,00	100,00	356,56-	456,56-	0,00
	36	= Finanzmittelüberschuss /-fehlbetrag (= Zeilen 17, 35 und 35c)	83.978,04-	103.600,00-	80.646,03-	22.953,97	0,00

Teilfinanzrechnung 2023

Monate: 1 bis 13

Produkt - 315200 - Immobilie Seniorenwohnanlage Schleswiger Chaussee (ehem. Eigenbetrieb Neue Heimat)

Ein- und Auszahlungsarten			Ergebnis des Vorjahres in EUR	Fortgeschriebe- ner Ansatz des Haus- haltsjahres ² in EUR	Ist- Ergebnis des Haus- haltsjahres in EUR	Vergleich Ansatz / Ist (Spalte 5 / Spalte 6) in EUR	übertrage- ne Er- mächti- gungen ³ in EUR
1 ⁴	2 ⁵	3	4	5	6	7	8
laufende Verwaltungstätigkeit							
60	1	Steuern und ähnliche Abgaben	0,00	0,00	0,00	0,00	-
61	2	+ Zuwendungen und allgemeine Umlagen	0,00	0,00	0,00	0,00	-
62	3	+ sonstige Transfereinzahlungen	0,00	0,00	0,00	0,00	-
63	4	+ öffentlich-rechtliche Leistungsentgelte	0,00	0,00	0,00	0,00	-
641, 642, 646	5	+ privatrechtliche Leistungsentgelte	117.012,50	140.000,00	199.214,50	59.214,50	-
648	6	+ Kostenerstattungen und Kostenumlagen	20.984,78	0,00	0,00	0,00	-
65	7	+ sonstige Einzahlungen	0,00	0,00	0,00	0,00	-
66	8	+ Zinsen und sonstige Finanzeinzahlungen	0,00	0,00	0,00	0,00	-
	9	= Einzahlungen aus laufender Verwaltungstätigkeit (= Zeilen 1 bis 8)	137.997,28	140.000,00	199.214,50	59.214,50	-
70	10	Personalauszahlungen	0,00	0,00	0,00	0,00	0,00
71	11	+ Versorgungsauszahlungen	0,00	0,00	0,00	0,00	0,00
72	12	+ Auszahlungen für Sach- u. Dienstleistungen	21.370,35	55.000,00	43.603,08	11.396,92-	10.324,88
75	13	+ Zinsen und sonstige Finanzauszahlungen	0,00	0,00	0,00	0,00	0,00
73	14	+ Transferauszahlungen	0,00	0,00	0,00	0,00	0,00
74	15	+ sonstige Auszahlungen	0,00	10.000,00	0,00	10.000,00-	10.000,00
	16	= Auszahlungen aus laufender Verwaltungstätigkeit (= Zeilen 10 bis 15)	21.370,35	65.000,00	43.603,08	21.396,92-	20.324,88
	17	= Saldo aus laufender Verwaltungstätigkeit (= Zeilen 9 / 16)	116.626,93	75.000,00	155.611,42	80.611,42	20.324,88-
Investitionstätigkeit							
681	18	Einzahlungen aus Zuweisungen und Zuschüssen für Investitionen und Investitionsförderungsmaßnahmen	0,00	0,00	0,00	0,00	-
682	19	+ Einzahlungen aus der Veräußerung von Grundstücken und Gebäuden	0,00	0,00	0,00	0,00	-
683	20	+ Einzahlungen aus der Veräußerung von beweglichem Anlagevermögen	0,00	0,00	0,00	0,00	-
684	21	+ Einzahlungen aus der Veräußerung von Finanzanlagen	0,00	0,00	0,00	0,00	-
685	22	+ Einzahlungen aus der Abwicklung von Baumaßnahmen	0,00	0,00	0,00	0,00	-

Teilfinanzrechnung 2023

Monate: 1 bis 13

Produkt - 315200 - Immobilie Seniorenwohnanlage Schleswiger Chaussee (ehem. Eigenbetrieb Neue Heimat)

Ein- und Auszahlungsarten			Ergebnis des Vorjahres	Fortgeschriebe- ner Ansatz des Haus- haltsjahres ²	Ist- Ergebnis des Haus- haltsjahres	Vergleich Ansatz / Ist (Spalte 5 / Spalte 6)	übertrage- ne Er- mächti- gungen ³
			in EUR	in EUR	in EUR	in EUR	in EUR
1 ⁴	2 ⁵	3	4	5	6	7	8
686	23	+ Einzahlungen aus Rückflüssen (für Investitionen und Investitionsförderungsmaßnahmen Dritter)	0,00	0,00	0,00	0,00	-
688	24	+ Einzahlungen aus Beiträgen u. ä. Entgelten	0,00	0,00	0,00	0,00	-
689	25	+ sonstige Investitionseinzahlungen	0,00	0,00	0,00	0,00	-
	26	= Summe der investiven Einzahlungen (= Zeilen 18 bis 25)	0,00	0,00	0,00	0,00	-
781	27	Auszahlungen von Zuweisungen und Zuschüssen für Investitionen und Investitionsförderungsmaßnahmen	0,00	0,00	0,00	0,00	0,00
782	28	+ Auszahlungen für den Erwerb von Grundstücken und Gebäuden	0,00	0,00	0,00	0,00	0,00
783	29	+ Auszahlungen für den Erwerb von beweglichem Anlagevermögen	0,00	180.000,00	0,00	180.000,00-	180.000,00
784	30	+ Auszahlungen für den Erwerb von Finanzanlagen	0,00	0,00	0,00	0,00	0,00
785	31	+ Auszahlungen für Baumaßnahmen	0,00	0,00	0,00	0,00	0,00
786	32	+ Ausz. für die Gewährung von Ausleihungen (für Investitionen und Investitionsförderungsmaßn. Dritter)	0,00	0,00	0,00	0,00	0,00
787, 789	33	+ sonstige Investitionsauszahlungen	0,00	0,00	0,00	0,00	0,00
	34	= Summe der investiven Auszahlungen (= Zeilen 27 bis 33)	0,00	180.000,00	0,00	180.000,00-	180.000,00
	35	= Saldo der Investitionstätigkeit (= Zeilen 26 / 34)	0,00	180.000,00-	0,00	180.000,00	180.000,00-
672	35a	+ Einzahlungen aus fremden Finanzmitteln	197.750,38	0,00	102.092,96	102.092,96	0,00
772	35b	- Auszahlungen aus fremden Finanzmitteln	213.352,68-	0,00	78.451,67-	78.451,67-	0,00
	35c	= Saldo aus fremden Finanzmitteln	15.602,30-	0,00	23.641,29	23.641,29	0,00
	36	= Finanzmittelüberschuss /-fehlbetrag (= Zeilen 17, 35 und 35c)	101.024,63	105.000,00-	179.252,71	284.252,71	200.324,88-

Teilfinanzrechnung 2023

Monate: 1 bis 13

Produkt - 315210 - Seniorenwohnanlage "Neue Heimat Rendsburg gGmbH"

Ein- und Auszahlungsarten			Ergebnis des Vorjahres	Fortgeschriebe- ner Ansatz des Haus- haltsjahres ²	Ist- Ergebnis des Haus- haltsjahres	Vergleich Ansatz / Ist (Spalte 5 / Spalte 6)	übertrage- ne Er- mächti- gungen ³
			in EUR	in EUR	in EUR	in EUR	in EUR
1 ⁴	2 ⁵	3	4	5	6	7	8
laufende Verwaltungstätigkeit							
60	1	Steuern und ähnliche Abgaben	0,00	0,00	0,00	0,00	-
61	2	+ Zuwendungen und allgemeine Umlagen	0,00	0,00	0,00	0,00	-
62	3	+ sonstige Transfereinzahlungen	0,00	0,00	0,00	0,00	-
63	4	+ öffentlich-rechtliche Leistungsentgelte	0,00	0,00	0,00	0,00	-
641, 642, 646	5	+ privatrechtliche Leistungsentgelte	0,00	0,00	0,00	0,00	-
648	6	+ Kostenerstattungen und Kostenumlagen	0,00	0,00	0,00	0,00	-
65	7	+ sonstige Einzahlungen	0,00	0,00	0,00	0,00	-
66	8	+ Zinsen und sonstige Finanzeinzahlungen	0,00	0,00	0,00	0,00	-
	9	= Einzahlungen aus laufender Verwaltungstätigkeit (= Zeilen 1 bis 8)	0,00	0,00	0,00	0,00	-
70	10	Personalauszahlungen	0,00	0,00	0,00	0,00	0,00
71	11	+ Versorgungsauszahlungen	0,00	0,00	0,00	0,00	0,00
72	12	+ Auszahlungen für Sach- u. Dienstleistungen	0,00	0,00	0,00	0,00	0,00
75	13	+ Zinsen und sonstige Finanzauszahlungen	0,00	0,00	0,00	0,00	0,00
73	14	+ Transferauszahlungen	0,00	0,00	0,00	0,00	0,00
74	15	+ sonstige Auszahlungen	500.000,00	397.000,00	309.078,58	87.921,42-	43.100,00
	16	= Auszahlungen aus laufender Verwaltungstätigkeit (= Zeilen 10 bis 15)	500.000,00	397.000,00	309.078,58	87.921,42-	43.100,00
	17	= Saldo aus laufender Verwaltungstätigkeit (= Zeilen 9 / 16)	500.000,00-	397.000,00-	309.078,58-	87.921,42	43.100,00-
Investitionstätigkeit							
681	18	Einzahlungen aus Zuweisungen und Zuschüssen für Investitionen und Investitionsförderungsmaßnahmen	0,00	0,00	0,00	0,00	-
682	19	+ Einzahlungen aus der Veräußerung von Grundstücken und Gebäuden	0,00	0,00	0,00	0,00	-
683	20	+ Einzahlungen aus der Veräußerung von beweglichem Anlagevermögen	0,00	0,00	0,00	0,00	-
684	21	+ Einzahlungen aus der Veräußerung von Finanzanlagen	0,00	40.000,00	0,00	40.000,00-	-
685	22	+ Einzahlungen aus der Abwicklung von Baumaßnahmen	0,00	0,00	0,00	0,00	-

Teilfinanzrechnung 2023

Monate: 1 bis 13

Produkt - 315210 - Seniorenwohnanlage "Neue Heimat Rendsburg gGmbH"

Ein- und Auszahlungsarten			Ergebnis des Vorjahres	Fortgeschriebe- ner Ansatz des Haus- haltsjahres ²	Ist- Ergebnis des Haus- haltsjahres	Vergleich Ansatz / Ist (Spalte 5 / Spalte 6)	übertrage- ne Er- mächti- gungen ³
			in EUR	in EUR	in EUR	in EUR	in EUR
1 ⁴	2 ⁵	3	4	5	6	7	8
686	23	+ Einzahlungen aus Rückflüssen (für Investitionen und Investitionsförderungsmaßnahmen Dritter)	0,00	0,00	0,00	0,00	-
688	24	+ Einzahlungen aus Beiträgen u. ä. Entgelten	0,00	0,00	0,00	0,00	-
689	25	+ sonstige Investitionseinzahlungen	0,00	0,00	0,00	0,00	-
	26	= Summe der investiven Einzahlungen (= Zeilen 18 bis 25)	0,00	40.000,00	0,00	40.000,00-	-
781	27	Auszahlungen von Zuweisungen und Zuschüssen für Investitionen und Investitionsförderungsmaßnahmen	0,00	0,00	0,00	0,00	0,00
782	28	+ Auszahlungen für den Erwerb von Grundstücken und Gebäuden	0,00	0,00	0,00	0,00	0,00
783	29	+ Auszahlungen für den Erwerb von beweglichem Anlagevermögen	0,00	0,00	0,00	0,00	0,00
784	30	+ Auszahlungen für den Erwerb von Finanzanlagen	0,00	0,00	0,00	0,00	0,00
785	31	+ Auszahlungen für Baumaßnahmen	0,00	0,00	0,00	0,00	0,00
786	32	+ Ausz. für die Gewährung von Ausleihungen (für Investitionen und Investitionsförderungsmaßn. Dritter)	0,00	0,00	0,00	0,00	0,00
787, 789	33	+ sonstige Investitionsauszahlungen	0,00	0,00	0,00	0,00	0,00
	34	= Summe der investiven Auszahlungen (= Zeilen 27 bis 33)	0,00	0,00	0,00	0,00	0,00
	35	= Saldo der Investitionstätigkeit (= Zeilen 26 / 34)	0,00	40.000,00	0,00	40.000,00-	0,00
672	35a	+ Einzahlungen aus fremden Finanzmitteln	0,00	0,00	0,00	0,00	0,00
772	35b	- Auszahlungen aus fremden Finanzmitteln	0,00	0,00	0,00	0,00	0,00
	35c	= Saldo aus fremden Finanzmitteln	0,00	0,00	0,00	0,00	0,00
	36	= Finanzmittelüberschuss /-fehlbetrag (= Zeilen 17, 35 und 35c)	500.000,00-	357.000,00-	309.078,58-	47.921,42	43.100,00-

Teilfinanzrechnung 2023

Monate: 1 bis 13

Produkt - 315300 - Soziale Einrichtungen für Menschen mit Behinderungen (Statistik)

Ein- und Auszahlungsarten			Ergebnis des Vorjahres	Fortgeschriebe- ner Ansatz des Haus- haltsjahres ²	Ist- Ergebnis des Haus- haltsjahres	Vergleich Ansatz / Ist (Spalte 5 / Spalte 6)	übertrage- ne Er- mächti- gungen ³
			in EUR	in EUR	in EUR	in EUR	in EUR
1 ⁴	2 ⁵	3	4	5	6	7	8
laufende Verwaltungstätigkeit							
60	1	Steuern und ähnliche Abgaben	0,00	0,00	0,00	0,00	-
61	2	+ Zuwendungen und allgemeine Umlagen	0,00	0,00	0,00	0,00	-
62	3	+ sonstige Transfereinzahlungen	0,00	0,00	0,00	0,00	-
63	4	+ öffentlich-rechtliche Leistungsentgelte	0,00	0,00	0,00	0,00	-
641, 642, 646	5	+ privatrechtliche Leistungsentgelte	0,00	0,00	0,00	0,00	-
648	6	+ Kostenerstattungen und Kostenumlagen	0,00	0,00	0,00	0,00	-
65	7	+ sonstige Einzahlungen	0,00	0,00	0,00	0,00	-
66	8	+ Zinsen und sonstige Finanzeinzahlungen	0,00	0,00	0,00	0,00	-
	9	= Einzahlungen aus laufender Verwaltungstätigkeit (= Zeilen 1 bis 8)	0,00	0,00	0,00	0,00	-
70	10	Personalauszahlungen	0,00	0,00	0,00	0,00	0,00
71	11	+ Versorgungsauszahlungen	0,00	0,00	0,00	0,00	0,00
72	12	+ Auszahlungen für Sach- u. Dienstleistungen	0,00	0,00	0,00	0,00	0,00
75	13	+ Zinsen und sonstige Finanzauszahlungen	0,00	0,00	0,00	0,00	0,00
73	14	+ Transferauszahlungen	0,00	0,00	0,00	0,00	0,00
74	15	+ sonstige Auszahlungen	0,00	0,00	0,00	0,00	0,00
	16	= Auszahlungen aus laufender Verwaltungstätigkeit (= Zeilen 10 bis 15)	0,00	0,00	0,00	0,00	0,00
	17	= Saldo aus laufender Verwaltungstätigkeit (= Zeilen 9 / 16)	0,00	0,00	0,00	0,00	0,00
Investitionstätigkeit							
681	18	Einzahlungen aus Zuweisungen und Zuschüssen für Investitionen und Investitionsförderungsmaßnahmen	0,00	0,00	0,00	0,00	-
682	19	+ Einzahlungen aus der Veräußerung von Grundstücken und Gebäuden	0,00	0,00	0,00	0,00	-
683	20	+ Einzahlungen aus der Veräußerung von beweglichem Anlagevermögen	0,00	0,00	0,00	0,00	-
684	21	+ Einzahlungen aus der Veräußerung von Finanzanlagen	0,00	0,00	0,00	0,00	-
685	22	+ Einzahlungen aus der Abwicklung von Baumaßnahmen	0,00	0,00	0,00	0,00	-

Teilfinanzrechnung 2023

Monate: 1 bis 13

Produkt - 315300 - Soziale Einrichtungen für Menschen mit Behinderungen (Statistik)

Ein- und Auszahlungsarten			Ergebnis des Vorjahres	Fortgeschriebe- ner Ansatz des Haus- haltsjahres ²	Ist- Ergebnis des Haus- haltsjahres	Vergleich Ansatz / Ist (Spalte 5 / Spalte 6)	übertrage- ne Er- mächti- gungen ³
			in EUR	in EUR	in EUR	in EUR	in EUR
1 ⁴	2 ⁵	3	4	5	6	7	8
686	23	+ Einzahlungen aus Rückflüssen (für Investitionen und Investitionsförderungsmaßnahmen Dritter)	0,00	0,00	0,00	0,00	-
688	24	+ Einzahlungen aus Beiträgen u. ä. Entgelten	0,00	0,00	0,00	0,00	-
689	25	+ sonstige Investitionseinzahlungen	0,00	0,00	0,00	0,00	-
	26	= Summe der investiven Einzahlungen (= Zeilen 18 bis 25)	0,00	0,00	0,00	0,00	-
781	27	Auszahlungen von Zuweisungen und Zuschüssen für Investitionen und Investitionsförderungsmaßnahmen	0,00	0,00	0,00	0,00	0,00
782	28	+ Auszahlungen für den Erwerb von Grundstücken und Gebäuden	0,00	0,00	0,00	0,00	0,00
783	29	+ Auszahlungen für den Erwerb von beweglichem Anlagevermögen	0,00	0,00	0,00	0,00	0,00
784	30	+ Auszahlungen für den Erwerb von Finanzanlagen	0,00	0,00	0,00	0,00	0,00
785	31	+ Auszahlungen für Baumaßnahmen	0,00	0,00	0,00	0,00	0,00
786	32	+ Ausz. für die Gewährung von Ausleihungen (für Investitionen und Investitionsförderungsmaßn. Dritter)	0,00	0,00	0,00	0,00	0,00
787, 789	33	+ sonstige Investitionsauszahlungen	0,00	0,00	0,00	0,00	0,00
	34	= Summe der investiven Auszahlungen (= Zeilen 27 bis 33)	0,00	0,00	0,00	0,00	0,00
	35	= Saldo der Investitionstätigkeit (= Zeilen 26 / 34)	0,00	0,00	0,00	0,00	0,00
672	35a	+ Einzahlungen aus fremden Finanzmitteln	0,00	0,00	0,00	0,00	0,00
772	35b	- Auszahlungen aus fremden Finanzmitteln	0,00	0,00	0,00	0,00	0,00
	35c	= Saldo aus fremden Finanzmitteln	0,00	0,00	0,00	0,00	0,00
	36	= Finanzmittelüberschuss /-fehlbetrag (= Zeilen 17, 35 und 35c)	0,00	0,00	0,00	0,00	0,00

Teilfinanzrechnung 2023

Monate: 1 bis 13

Produkt - 315400 - Obdachlosenunterkünfte und -hilfe

Ein- und Auszahlungsarten			Ergebnis des Vorjahres in EUR	Fortgeschriebe- ner Ansatz des Haus- haltsjahres ² in EUR	Ist- Ergebnis des Haus- haltsjahres in EUR	Vergleich Ansatz / Ist (Spalte 5 / Spalte 6) in EUR	übertrage- ne Er- mächti- gungen ³ in EUR
1 ⁴	2 ⁵	3	4	5	6	7	8
laufende Verwaltungstätigkeit							
60	1	Steuern und ähnliche Abgaben	0,00	0,00	0,00	0,00	-
61	2	+ Zuwendungen und allgemeine Umlagen	0,00	0,00	0,00	0,00	-
62	3	+ sonstige Transfereinzahlungen	0,00	0,00	0,00	0,00	-
63	4	+ öffentlich-rechtliche Leistungsentgelte	29.943,94	25.000,00	21.707,38	3.292,62-	-
641, 642, 646	5	+ privatrechtliche Leistungsentgelte	0,00	0,00	0,00	0,00	-
648	6	+ Kostenerstattungen und Kostenumlagen	1.832,91	3.000,00	5.525,43	2.525,43	-
65	7	+ sonstige Einzahlungen	0,00	0,00	0,00	0,00	-
66	8	+ Zinsen und sonstige Finanzeinzahlungen	0,00	0,00	0,00	0,00	-
	9	= Einzahlungen aus laufender Verwaltungstätigkeit (= Zeilen 1 bis 8)	31.776,85	28.000,00	27.232,81	767,19-	-
70	10	Personalauszahlungen	125.906,67	126.200,00	101.729,30	24.470,70-	0,00
71	11	+ Versorgungsauszahlungen	0,00	0,00	0,00	0,00	0,00
72	12	+ Auszahlungen für Sach- u. Dienstleistungen	61.484,81	105.900,00	73.366,49	32.533,51-	0,00
75	13	+ Zinsen und sonstige Finanzauszahlungen	0,00	0,00	0,00	0,00	0,00
73	14	+ Transferauszahlungen	9.900,00	15.000,00	9.900,00	5.100,00-	0,00
74	15	+ sonstige Auszahlungen	9.293,34	15.600,00	11.513,51	4.086,49-	0,00
	16	= Auszahlungen aus laufender Verwaltungstätigkeit (= Zeilen 10 bis 15)	206.584,82	262.700,00	196.509,30	66.190,70-	0,00
	17	= Saldo aus laufender Verwaltungstätigkeit (= Zeilen 9 / 16)	174.807,97-	234.700,00-	169.276,49-	65.423,51	0,00
Investitionstätigkeit							
681	18	Einzahlungen aus Zuweisungen und Zuschüssen für Investitionen und Investitionsförderungsmaßnahmen	0,00	0,00	0,00	0,00	-
682	19	+ Einzahlungen aus der Veräußerung von Grundstücken und Gebäuden	0,00	0,00	0,00	0,00	-
683	20	+ Einzahlungen aus der Veräußerung von beweglichem Anlagevermögen	0,00	0,00	0,00	0,00	-
684	21	+ Einzahlungen aus der Veräußerung von Finanzanlagen	0,00	0,00	0,00	0,00	-
685	22	+ Einzahlungen aus der Abwicklung von Baumaßnahmen	0,00	0,00	0,00	0,00	-

Teilfinanzrechnung 2023

Monate: 1 bis 13

Produkt - 315400 - Obdachlosenunterkünfte und -hilfe

Ein- und Auszahlungsarten			Ergebnis des Vorjahres in EUR	Fortgeschriebe- ner Ansatz des Haus- haltsjahres ² in EUR	Ist- Ergebnis des Haus- haltsjahres in EUR	Vergleich Ansatz / Ist (Spalte 5 / Spalte 6) in EUR	übertrage- ne Er- mächti- gungen ³ in EUR
1 ⁴	2 ⁵	3	4	5	6	7	8
686	23	+ Einzahlungen aus Rückflüssen (für Investitionen und Investitionsförderungsmaßnahmen Dritter)	0,00	0,00	0,00	0,00	-
688	24	+ Einzahlungen aus Beiträgen u. ä. Entgelten	0,00	0,00	0,00	0,00	-
689	25	+ sonstige Investitionseinzahlungen	0,00	0,00	0,00	0,00	-
	26	= Summe der investiven Einzahlungen (= Zeilen 18 bis 25)	0,00	0,00	0,00	0,00	-
781	27	Auszahlungen von Zuweisungen und Zuschüssen für Investitionen und Investitionsförderungsmaßnahmen	0,00	0,00	0,00	0,00	0,00
782	28	+ Auszahlungen für den Erwerb von Grundstücken und Gebäuden	0,00	0,00	0,00	0,00	0,00
783	29	+ Auszahlungen für den Erwerb von beweglichem Anlagevermögen	0,00	0,00	0,00	0,00	0,00
784	30	+ Auszahlungen für den Erwerb von Finanzanlagen	0,00	0,00	0,00	0,00	0,00
785	31	+ Auszahlungen für Baumaßnahmen	0,00	0,00	0,00	0,00	0,00
786	32	+ Ausz. für die Gewährung von Ausleihungen (für Investitionen und Investitionsförderungsmaßn. Dritter)	0,00	0,00	0,00	0,00	0,00
787, 789	33	+ sonstige Investitionsauszahlungen	0,00	0,00	0,00	0,00	0,00
	34	= Summe der investiven Auszahlungen (= Zeilen 27 bis 33)	0,00	0,00	0,00	0,00	0,00
	35	= Saldo der Investitionstätigkeit (= Zeilen 26 / 34)	0,00	0,00	0,00	0,00	0,00
672	35a	+ Einzahlungen aus fremden Finanzmitteln	448.896,17	200,00	465.486,45	465.286,45	0,00
772	35b	- Auszahlungen aus fremden Finanzmitteln	442.191,61-	0,00	473.358,24-	473.358,24-	0,00
	35c	= Saldo aus fremden Finanzmitteln	6.704,56	200,00	7.871,79-	8.071,79-	0,00
	36	= Finanzmittelüberschuss /-fehlbetrag (= Zeilen 17, 35 und 35c)	168.103,41-	234.500,00-	177.148,28-	57.351,72	0,00

Teilfinanzrechnung 2023

Monate: 1 bis 13

Produkt - 315500 - Soziale Einrichtungen für Aussiedler und Ausländer

Ein- und Auszahlungsarten			Ergebnis des Vorjahres	Fortgeschriebe- ner Ansatz des Haus- haltsjahres ²	Ist- Ergebnis des Haus- haltsjahres	Vergleich Ansatz / Ist (Spalte 5 / Spalte 6)	übertrage- ne Er- mächti- gungen ³
			in EUR	in EUR	in EUR	in EUR	in EUR
1 ⁴	2 ⁵	3	4	5	6	7	8
laufende Verwaltungstätigkeit							
60	1	Steuern und ähnliche Abgaben	0,00	0,00	0,00	0,00	-
61	2	+ Zuwendungen und allgemeine Umlagen	0,00	0,00	0,00	0,00	-
62	3	+ sonstige Transfereinzahlungen	0,00	0,00	0,00	0,00	-
63	4	+ öffentlich-rechtliche Leistungsentgelte	0,00	0,00	0,00	0,00	-
641, 642, 646	5	+ privatrechtliche Leistungsentgelte	0,00	0,00	0,00	0,00	-
648	6	+ Kostenerstattungen und Kostenumlagen	0,00	0,00	0,00	0,00	-
65	7	+ sonstige Einzahlungen	0,00	0,00	0,00	0,00	-
66	8	+ Zinsen und sonstige Finanzeinzahlungen	0,00	0,00	0,00	0,00	-
	9	= Einzahlungen aus laufender Verwaltungstätigkeit (= Zeilen 1 bis 8)	0,00	0,00	0,00	0,00	-
70	10	Personalauszahlungen	0,00	0,00	0,00	0,00	0,00
71	11	+ Versorgungsauszahlungen	0,00	0,00	0,00	0,00	0,00
72	12	+ Auszahlungen für Sach- u. Dienstleistungen	0,00	0,00	0,00	0,00	0,00
75	13	+ Zinsen und sonstige Finanzauszahlungen	0,00	0,00	0,00	0,00	0,00
73	14	+ Transferauszahlungen	0,00	0,00	0,00	0,00	0,00
74	15	+ sonstige Auszahlungen	0,00	0,00	0,00	0,00	0,00
	16	= Auszahlungen aus laufender Verwaltungstätigkeit (= Zeilen 10 bis 15)	0,00	0,00	0,00	0,00	0,00
	17	= Saldo aus laufender Verwaltungstätigkeit (= Zeilen 9 / 16)	0,00	0,00	0,00	0,00	0,00
Investitionstätigkeit							
681	18	Einzahlungen aus Zuweisungen und Zuschüssen für Investitionen und Investitionsförderungsmaßnahmen	0,00	0,00	0,00	0,00	-
682	19	+ Einzahlungen aus der Veräußerung von Grundstücken und Gebäuden	0,00	0,00	0,00	0,00	-
683	20	+ Einzahlungen aus der Veräußerung von beweglichem Anlagevermögen	0,00	0,00	0,00	0,00	-
684	21	+ Einzahlungen aus der Veräußerung von Finanzanlagen	0,00	0,00	0,00	0,00	-
685	22	+ Einzahlungen aus der Abwicklung von Baumaßnahmen	0,00	0,00	0,00	0,00	-

Teilfinanzrechnung 2023

Monate: 1 bis 13

Produkt - 315500 - Soziale Einrichtungen für Aussiedler und Ausländer

Ein- und Auszahlungsarten			Ergebnis des Vorjahres in EUR	Fortgeschriebe- ner Ansatz des Haus- haltsjahres ² in EUR	Ist- Ergebnis des Haus- haltsjahres in EUR	Vergleich Ansatz / Ist (Spalte 5 / Spalte 6) in EUR	übertrage- ne Er- mächti- gungen ³ in EUR
1 ⁴	2 ⁵	3	4	5	6	7	8
686	23	+ Einzahlungen aus Rückflüssen (für Investitionen und Investitionsförderungsmaßnahmen Dritter)	0,00	0,00	0,00	0,00	-
688	24	+ Einzahlungen aus Beiträgen u. ä. Entgelten	0,00	0,00	0,00	0,00	-
689	25	+ sonstige Investitionseinzahlungen	0,00	0,00	0,00	0,00	-
	26	= Summe der investiven Einzahlungen (= Zeilen 18 bis 25)	0,00	0,00	0,00	0,00	-
781	27	Auszahlungen von Zuweisungen und Zuschüssen für Investitionen und Investitionsförderungsmaßnahmen	0,00	0,00	0,00	0,00	0,00
782	28	+ Auszahlungen für den Erwerb von Grundstücken und Gebäuden	0,00	0,00	0,00	0,00	0,00
783	29	+ Auszahlungen für den Erwerb von beweglichem Anlagevermögen	0,00	0,00	0,00	0,00	0,00
784	30	+ Auszahlungen für den Erwerb von Finanzanlagen	0,00	0,00	0,00	0,00	0,00
785	31	+ Auszahlungen für Baumaßnahmen	0,00	0,00	0,00	0,00	0,00
786	32	+ Ausz. für die Gewährung von Ausleihungen (für Investitionen und Investitionsförderungsmaßn. Dritter)	0,00	0,00	0,00	0,00	0,00
787, 789	33	+ sonstige Investitionsauszahlungen	0,00	0,00	0,00	0,00	0,00
	34	= Summe der investiven Auszahlungen (= Zeilen 27 bis 33)	0,00	0,00	0,00	0,00	0,00
	35	= Saldo der Investitionstätigkeit (= Zeilen 26 / 34)	0,00	0,00	0,00	0,00	0,00
672	35a	+ Einzahlungen aus fremden Finanzmitteln	0,00	0,00	0,00	0,00	0,00
772	35b	- Auszahlungen aus fremden Finanzmitteln	0,00	0,00	0,00	0,00	0,00
	35c	= Saldo aus fremden Finanzmitteln	0,00	0,00	0,00	0,00	0,00
	36	= Finanzmittelüberschuss /-fehlbetrag (= Zeilen 17, 35 und 35c)	0,00	0,00	0,00	0,00	0,00

Teilfinanzrechnung 2023

Monate: 1 bis 13

Produkt - 315600 - Andere soziale Einrichtungen

Ein- und Auszahlungsarten			Ergebnis des Vorjahres	Fortgeschriebe- ner Ansatz des Haus- haltsjahres ²	Ist- Ergebnis des Haus- haltsjahres	Vergleich Ansatz / Ist (Spalte 5 / Spalte 6)	übertrage- ne Er- mächti- gungen ³
			in EUR	in EUR	in EUR	in EUR	in EUR
1 ⁴	2 ⁵	3	4	5	6	7	8
laufende Verwaltungstätigkeit							
60	1	Steuern und ähnliche Abgaben	0,00	0,00	0,00	0,00	-
61	2	+ Zuwendungen und allgemeine Umlagen	0,00	0,00	0,00	0,00	-
62	3	+ sonstige Transfereinzahlungen	0,00	0,00	0,00	0,00	-
63	4	+ öffentlich-rechtliche Leistungsentgelte	0,00	0,00	0,00	0,00	-
641, 642, 646	5	+ privatrechtliche Leistungsentgelte	0,00	0,00	0,00	0,00	-
648	6	+ Kostenerstattungen und Kostenumlagen	0,00	0,00	0,00	0,00	-
65	7	+ sonstige Einzahlungen	0,00	0,00	0,00	0,00	-
66	8	+ Zinsen und sonstige Finanzeinzahlungen	0,00	0,00	0,00	0,00	-
	9	= Einzahlungen aus laufender Verwaltungstätigkeit (= Zeilen 1 bis 8)	0,00	0,00	0,00	0,00	-
70	10	Personalauszahlungen	0,00	0,00	0,00	0,00	0,00
71	11	+ Versorgungsauszahlungen	0,00	0,00	0,00	0,00	0,00
72	12	+ Auszahlungen für Sach- u. Dienstleistungen	0,00	0,00	0,00	0,00	0,00
75	13	+ Zinsen und sonstige Finanzauszahlungen	0,00	0,00	0,00	0,00	0,00
73	14	+ Transferauszahlungen	0,00	0,00	0,00	0,00	0,00
74	15	+ sonstige Auszahlungen	0,00	0,00	0,00	0,00	0,00
	16	= Auszahlungen aus laufender Verwaltungstätigkeit (= Zeilen 10 bis 15)	0,00	0,00	0,00	0,00	0,00
	17	= Saldo aus laufender Verwaltungstätigkeit (= Zeilen 9 / 16)	0,00	0,00	0,00	0,00	0,00
Investitionstätigkeit							
681	18	Einzahlungen aus Zuweisungen und Zuschüssen für Investitionen und Investitionsförderungsmaßnahmen	0,00	0,00	0,00	0,00	-
682	19	+ Einzahlungen aus der Veräußerung von Grundstücken und Gebäuden	0,00	0,00	0,00	0,00	-
683	20	+ Einzahlungen aus der Veräußerung von beweglichem Anlagevermögen	0,00	0,00	0,00	0,00	-
684	21	+ Einzahlungen aus der Veräußerung von Finanzanlagen	0,00	0,00	0,00	0,00	-
685	22	+ Einzahlungen aus der Abwicklung von Baumaßnahmen	0,00	0,00	0,00	0,00	-

Teilfinanzrechnung 2023

Monate: 1 bis 13

Produkt - 315600 - Andere soziale Einrichtungen

Ein- und Auszahlungsarten			Ergebnis des Vorjahres	Fortgeschriebe- ner Ansatz des Haus- haltsjahres ²	Ist- Ergebnis des Haus- haltsjahres	Vergleich Ansatz / Ist (Spalte 5 / Spalte 6)	übertrage- ne Er- mächti- gungen ³
			in EUR	in EUR	in EUR	in EUR	in EUR
1 ⁴	2 ⁵	3	4	5	6	7	8
686	23	+ Einzahlungen aus Rückflüssen (für Investitionen und Investitionsförderungsmaßnahmen Dritter)	0,00	0,00	0,00	0,00	-
688	24	+ Einzahlungen aus Beiträgen u. ä. Entgelten	0,00	0,00	0,00	0,00	-
689	25	+ sonstige Investitionseinzahlungen	0,00	0,00	0,00	0,00	-
	26	= Summe der investiven Einzahlungen (= Zeilen 18 bis 25)	0,00	0,00	0,00	0,00	-
781	27	Auszahlungen von Zuweisungen und Zuschüssen für Investitionen und Investitionsförderungsmaßnahmen	0,00	0,00	0,00	0,00	0,00
782	28	+ Auszahlungen für den Erwerb von Grundstücken und Gebäuden	0,00	0,00	0,00	0,00	0,00
783	29	+ Auszahlungen für den Erwerb von beweglichem Anlagevermögen	0,00	0,00	0,00	0,00	0,00
784	30	+ Auszahlungen für den Erwerb von Finanzanlagen	0,00	0,00	0,00	0,00	0,00
785	31	+ Auszahlungen für Baumaßnahmen	0,00	0,00	0,00	0,00	0,00
786	32	+ Ausz. für die Gewährung von Ausleihungen (für Investitionen und Investitionsförderungsmaßn. Dritter)	0,00	0,00	0,00	0,00	0,00
787, 789	33	+ sonstige Investitionsauszahlungen	0,00	0,00	0,00	0,00	0,00
	34	= Summe der investiven Auszahlungen (= Zeilen 27 bis 33)	0,00	0,00	0,00	0,00	0,00
	35	= Saldo der Investitionstätigkeit (= Zeilen 26 / 34)	0,00	0,00	0,00	0,00	0,00
672	35a	+ Einzahlungen aus fremden Finanzmitteln	0,00	0,00	0,00	0,00	0,00
772	35b	- Auszahlungen aus fremden Finanzmitteln	0,00	0,00	0,00	0,00	0,00
	35c	= Saldo aus fremden Finanzmitteln	0,00	0,00	0,00	0,00	0,00
	36	= Finanzmittelüberschuss /-fehlbetrag (= Zeilen 17, 35 und 35c)	0,00	0,00	0,00	0,00	0,00

Teilfinanzrechnung 2023

Monate: 1 bis 13

Produkt - 331000 - Förderung der Wohlfahrtspflege

Ein- und Auszahlungsarten			Ergebnis des Vorjahres in EUR	Fortgeschriebe- ner Ansatz des Haus- haltsjahres ² in EUR	Ist- Ergebnis des Haus- haltsjahres in EUR	Vergleich Ansatz / Ist (Spalte 5 / Spalte 6) in EUR	übertrage- ne Er- mächti- gungen ³ in EUR
1 ⁴	2 ⁵	3	4	5	6	7	8
laufende Verwaltungstätigkeit							
60	1	Steuern und ähnliche Abgaben	0,00	0,00	0,00	0,00	-
61	2	+ Zuwendungen und allgemeine Umlagen	0,00	0,00	0,00	0,00	-
62	3	+ sonstige Transfereinzahlungen	0,00	0,00	0,00	0,00	-
63	4	+ öffentlich-rechtliche Leistungsentgelte	0,00	0,00	0,00	0,00	-
641, 642, 646	5	+ privatrechtliche Leistungsentgelte	0,00	0,00	0,00	0,00	-
648	6	+ Kostenerstattungen und Kostenumlagen	0,00	0,00	0,00	0,00	-
65	7	+ sonstige Einzahlungen	0,00	0,00	0,00	0,00	-
66	8	+ Zinsen und sonstige Finanzeinzahlungen	0,00	500,00	0,00	500,00-	-
	9	= Einzahlungen aus laufender Verwaltungstätigkeit (= Zeilen 1 bis 8)	0,00	500,00	0,00	500,00-	-
70	10	Personalauszahlungen	0,00	0,00	0,00	0,00	0,00
71	11	+ Versorgungsauszahlungen	0,00	0,00	0,00	0,00	0,00
72	12	+ Auszahlungen für Sach- u. Dienstleistungen	0,00	0,00	0,00	0,00	0,00
75	13	+ Zinsen und sonstige Finanzauszahlungen	0,00	0,00	0,00	0,00	0,00
73	14	+ Transferauszahlungen	36.630,00	43.300,00	36.476,00	6.824,00-	0,00
74	15	+ sonstige Auszahlungen	0,00	0,00	0,00	0,00	0,00
	16	= Auszahlungen aus laufender Verwaltungstätigkeit (= Zeilen 10 bis 15)	36.630,00	43.300,00	36.476,00	6.824,00-	0,00
	17	= Saldo aus laufender Verwaltungstätigkeit (= Zeilen 9 / 16)	36.630,00-	42.800,00-	36.476,00-	6.324,00	0,00
Investitionstätigkeit							
681	18	Einzahlungen aus Zuweisungen und Zuschüssen für Investitionen und Investitionsförderungsmaßnahmen	0,00	0,00	0,00	0,00	-
682	19	+ Einzahlungen aus der Veräußerung von Grundstücken und Gebäuden	0,00	0,00	0,00	0,00	-
683	20	+ Einzahlungen aus der Veräußerung von beweglichem Anlagevermögen	0,00	0,00	0,00	0,00	-
684	21	+ Einzahlungen aus der Veräußerung von Finanzanlagen	0,00	0,00	0,00	0,00	-
685	22	+ Einzahlungen aus der Abwicklung von Baumaßnahmen	0,00	0,00	0,00	0,00	-

Teilfinanzrechnung 2023

Monate: 1 bis 13

Produkt - 331000 - Förderung der Wohlfahrtspflege

Ein- und Auszahlungsarten			Ergebnis des Vorjahres	Fortgeschriebe- ner Ansatz des Haus- haltsjahres ²	Ist- Ergebnis des Haus- haltsjahres	Vergleich Ansatz / Ist (Spalte 5 / Spalte 6)	übertrage- ne Er- mächti- gungen ³
			in EUR	in EUR	in EUR	in EUR	in EUR
1 ⁴	2 ⁵	3	4	5	6	7	8
686	23	+ Einzahlungen aus Rückflüssen (für Investitionen und Investitionsförderungsmaßnahmen Dritter)	0,00	1.000,00	0,00	1.000,00-	-
688	24	+ Einzahlungen aus Beiträgen u. ä. Entgelten	0,00	0,00	0,00	0,00	-
689	25	+ sonstige Investitionseinzahlungen	0,00	0,00	0,00	0,00	-
	26	= Summe der investiven Einzahlungen (= Zeilen 18 bis 25)	0,00	1.000,00	0,00	1.000,00-	-
781	27	Auszahlungen von Zuweisungen und Zuschüssen für Investitionen und Investitionsförderungsmaßnahmen	0,00	0,00	0,00	0,00	0,00
782	28	+ Auszahlungen für den Erwerb von Grundstücken und Gebäuden	0,00	0,00	0,00	0,00	0,00
783	29	+ Auszahlungen für den Erwerb von beweglichem Anlagevermögen	0,00	0,00	0,00	0,00	0,00
784	30	+ Auszahlungen für den Erwerb von Finanzanlagen	0,00	0,00	0,00	0,00	0,00
785	31	+ Auszahlungen für Baumaßnahmen	0,00	0,00	0,00	0,00	0,00
786	32	+ Ausz. für die Gewährung von Ausleihungen (für Investitionen und Investitionsförderungsmaßn. Dritter)	0,00	0,00	0,00	0,00	0,00
787, 789	33	+ sonstige Investitionsauszahlungen	0,00	0,00	0,00	0,00	0,00
	34	= Summe der investiven Auszahlungen (= Zeilen 27 bis 33)	0,00	0,00	0,00	0,00	0,00
	35	= Saldo der Investitionstätigkeit (= Zeilen 26 / 34)	0,00	1.000,00	0,00	1.000,00-	0,00
672	35a	+ Einzahlungen aus fremden Finanzmitteln	0,00	0,00	0,00	0,00	0,00
772	35b	- Auszahlungen aus fremden Finanzmitteln	0,00	0,00	0,00	0,00	0,00
	35c	= Saldo aus fremden Finanzmitteln	0,00	0,00	0,00	0,00	0,00
	36	= Finanzmittelüberschuss /-fehlbetrag (= Zeilen 17, 35 und 35c)	36.630,00-	41.800,00-	36.476,00-	5.324,00	0,00

Teilfinanzrechnung 2023

Monate: 1 bis 13

Produkt - 362100 - Außerschulische Jugendbildung

Ein- und Auszahlungsarten			Ergebnis des Vorjahres in EUR	Fortgeschriebe- ner Ansatz des Haus- haltsjahres ² in EUR	Ist- Ergebnis des Haus- haltsjahres in EUR	Vergleich Ansatz / Ist (Spalte 5 / Spalte 6) in EUR	übertrage- ne Er- mächti- gungen ³ in EUR
1 ⁴	2 ⁵	3	4	5	6	7	8
laufende Verwaltungstätigkeit							
60	1	Steuern und ähnliche Abgaben	0,00	0,00	0,00	0,00	-
61	2	+ Zuwendungen und allgemeine Umlagen	0,00	0,00	0,00	0,00	-
62	3	+ sonstige Transfereinzahlungen	0,00	0,00	0,00	0,00	-
63	4	+ öffentlich-rechtliche Leistungsentgelte	0,00	0,00	0,00	0,00	-
641, 642, 646	5	+ privatrechtliche Leistungsentgelte	0,00	0,00	0,00	0,00	-
648	6	+ Kostenerstattungen und Kostenumlagen	0,00	0,00	0,00	0,00	-
65	7	+ sonstige Einzahlungen	0,00	0,00	0,00	0,00	-
66	8	+ Zinsen und sonstige Finanzeinzahlungen	0,00	0,00	0,00	0,00	-
	9	= Einzahlungen aus laufender Verwaltungstätigkeit (= Zeilen 1 bis 8)	0,00	0,00	0,00	0,00	-
70	10	Personalauszahlungen	0,00	0,00	0,00	0,00	0,00
71	11	+ Versorgungsauszahlungen	0,00	0,00	0,00	0,00	0,00
72	12	+ Auszahlungen für Sach- u. Dienstleistungen	0,00	5.000,00	257,36	4.742,64-	0,00
75	13	+ Zinsen und sonstige Finanzauszahlungen	0,00	0,00	0,00	0,00	0,00
73	14	+ Transferauszahlungen	0,00	600,00	600,00	0,00	0,00
74	15	+ sonstige Auszahlungen	289.299,93	662.900,00	560.339,23	102.560,77-	0,00
	16	= Auszahlungen aus laufender Verwaltungstätigkeit (= Zeilen 10 bis 15)	289.299,93	668.500,00	561.196,59	107.303,41-	0,00
	17	= Saldo aus laufender Verwaltungstätigkeit (= Zeilen 9 / 16)	289.299,93-	668.500,00-	561.196,59-	107.303,41	0,00
Investitionstätigkeit							
681	18	Einzahlungen aus Zuweisungen und Zuschüssen für Investitionen und Investitionsförderungsmaßnahmen	0,00	0,00	0,00	0,00	-
682	19	+ Einzahlungen aus der Veräußerung von Grundstücken und Gebäuden	0,00	0,00	0,00	0,00	-
683	20	+ Einzahlungen aus der Veräußerung von beweglichem Anlagevermögen	0,00	0,00	0,00	0,00	-
684	21	+ Einzahlungen aus der Veräußerung von Finanzanlagen	0,00	0,00	0,00	0,00	-
685	22	+ Einzahlungen aus der Abwicklung von Baumaßnahmen	0,00	0,00	0,00	0,00	-

Teilfinanzrechnung 2023

Monate: 1 bis 13

Produkt - 362100 - Außerschulische Jugendbildung

Ein- und Auszahlungsarten			Ergebnis des Vorjahres	Fortgeschriebe- ner Ansatz des Haus- haltsjahres ²	Ist- Ergebnis des Haus- haltsjahres	Vergleich Ansatz / Ist (Spalte 5 / Spalte 6)	übertrage- ne Er- mächti- gungen ³
			in EUR	in EUR	in EUR	in EUR	in EUR
1 ⁴	2 ⁵	3	4	5	6	7	8
686	23	+ Einzahlungen aus Rückflüssen (für Investitionen und Investitionsförderungsmaßnahmen Dritter)	0,00	0,00	0,00	0,00	-
688	24	+ Einzahlungen aus Beiträgen u. ä. Entgelten	0,00	0,00	0,00	0,00	-
689	25	+ sonstige Investitionseinzahlungen	0,00	0,00	0,00	0,00	-
	26	= Summe der investiven Einzahlungen (= Zeilen 18 bis 25)	0,00	0,00	0,00	0,00	-
781	27	Auszahlungen von Zuweisungen und Zuschüssen für Investitionen und Investitionsförderungsmaßnahmen	0,00	0,00	0,00	0,00	0,00
782	28	+ Auszahlungen für den Erwerb von Grundstücken und Gebäuden	0,00	0,00	0,00	0,00	0,00
783	29	+ Auszahlungen für den Erwerb von beweglichem Anlagevermögen	0,00	1.000,00	0,00	1.000,00-	0,00
784	30	+ Auszahlungen für den Erwerb von Finanzanlagen	0,00	0,00	0,00	0,00	0,00
785	31	+ Auszahlungen für Baumaßnahmen	0,00	0,00	0,00	0,00	0,00
786	32	+ Ausz. für die Gewährung von Ausleihungen (für Investitionen und Investitionsförderungsmaßn. Dritter)	0,00	0,00	0,00	0,00	0,00
787, 789	33	+ sonstige Investitionsauszahlungen	0,00	0,00	0,00	0,00	0,00
	34	= Summe der investiven Auszahlungen (= Zeilen 27 bis 33)	0,00	1.000,00	0,00	1.000,00-	0,00
	35	= Saldo der Investitionstätigkeit (= Zeilen 26 / 34)	0,00	1.000,00-	0,00	1.000,00	0,00
672	35a	+ Einzahlungen aus fremden Finanzmitteln	0,00	0,00	0,00	0,00	0,00
772	35b	- Auszahlungen aus fremden Finanzmitteln	0,00	0,00	0,00	0,00	0,00
	35c	= Saldo aus fremden Finanzmitteln	0,00	0,00	0,00	0,00	0,00
	36	= Finanzmittelüberschuss /-fehlbetrag (= Zeilen 17, 35 und 35c)	289.299,93-	669.500,00-	561.196,59-	108.303,41	0,00

Teilfinanzrechnung 2023

Monate: 1 bis 13

Produkt - 362200 - Kinder- und Jugendberufshilfe

Ein- und Auszahlungsarten			Ergebnis des Vorjahres in EUR	Fortgeschriebe- ner Ansatz des Haus- haltsjahres ² in EUR	Ist- Ergebnis des Haus- haltsjahres in EUR	Vergleich Ansatz / Ist (Spalte 5 / Spalte 6) in EUR	übertrage- ne Er- mächti- gungen ³ in EUR
14	25	3	4	5	6	7	8
laufende Verwaltungstätigkeit							
60	1	Steuern und ähnliche Abgaben	0,00	0,00	0,00	0,00	-
61	2	+ Zuwendungen und allgemeine Umlagen	0,00	13.000,00	0,00	13.000,00-	-
62	3	+ sonstige Transfereinzahlungen	0,00	0,00	0,00	0,00	-
63	4	+ öffentlich-rechtliche Leistungsentgelte	0,00	18.800,00	1.127,20	17.672,80-	-
641, 642, 646	5	+ privatrechtliche Leistungsentgelte	0,00	0,00	0,00	0,00	-
648	6	+ Kostenerstattungen und Kostenumlagen	0,00	0,00	0,00	0,00	-
65	7	+ sonstige Einzahlungen	0,00	0,00	0,00	0,00	-
66	8	+ Zinsen und sonstige Finanzeinzahlungen	0,00	0,00	0,00	0,00	-
	9	= Einzahlungen aus laufender Verwaltungstätigkeit (= Zeilen 1 bis 8)	0,00	31.800,00	1.127,20	30.672,80-	-
70	10	Personalauszahlungen	0,00	0,00	0,00	0,00	0,00
71	11	+ Versorgungsauszahlungen	0,00	0,00	0,00	0,00	0,00
72	12	+ Auszahlungen für Sach- u. Dienstleistungen	34.595,58	58.700,00	33.972,27	24.727,73-	0,00
75	13	+ Zinsen und sonstige Finanzauszahlungen	0,00	0,00	0,00	0,00	0,00
73	14	+ Transferauszahlungen	906,50	2.800,00	602,00	2.198,00-	0,00
74	15	+ sonstige Auszahlungen	0,00	0,00	0,00	0,00	0,00
	16	= Auszahlungen aus laufender Verwaltungstätigkeit (= Zeilen 10 bis 15)	35.502,08	61.500,00	34.574,27	26.925,73-	0,00
	17	= Saldo aus laufender Verwaltungstätigkeit (= Zeilen 9 / 16)	35.502,08-	29.700,00-	33.447,07-	3.747,07-	0,00
Investitionstätigkeit							
681	18	Einzahlungen aus Zuweisungen und Zuschüssen für Investitionen und Investitionsförderungsmaßnahmen	0,00	0,00	35.000,00	35.000,00	-
682	19	+ Einzahlungen aus der Veräußerung von Grundstücken und Gebäuden	0,00	0,00	0,00	0,00	-
683	20	+ Einzahlungen aus der Veräußerung von beweglichem Anlagevermögen	0,00	0,00	0,00	0,00	-
684	21	+ Einzahlungen aus der Veräußerung von Finanzanlagen	0,00	0,00	0,00	0,00	-
685	22	+ Einzahlungen aus der Abwicklung von Baumaßnahmen	0,00	0,00	0,00	0,00	-

Teilfinanzrechnung 2023

Monate: 1 bis 13

Produkt - 362200 - Kinder- und Jugendberufshilfe

Ein- und Auszahlungsarten			Ergebnis des Vorjahres	Fortgeschriebe- ner Ansatz des Haus- haltsjahres ²	Ist- Ergebnis des Haus- haltsjahres	Vergleich Ansatz / Ist (Spalte 5 / Spalte 6)	übertrage- ne Er- mächti- gungen ³
			in EUR	in EUR	in EUR	in EUR	in EUR
1 ⁴	2 ⁵	3	4	5	6	7	8
686	23	+ Einzahlungen aus Rückflüssen (für Investitionen und Investitionsförderungsmaßnahmen Dritter)	0,00	0,00	0,00	0,00	-
688	24	+ Einzahlungen aus Beiträgen u. ä. Entgelten	0,00	0,00	0,00	0,00	-
689	25	+ sonstige Investitionseinzahlungen	0,00	0,00	0,00	0,00	-
	26	= Summe der investiven Einzahlungen (= Zeilen 18 bis 25)	0,00	0,00	35.000,00	35.000,00	-
781	27	Auszahlungen von Zuweisungen und Zuschüssen für Investitionen und Investitionsförderungsmaßnahmen	0,00	0,00	0,00	0,00	0,00
782	28	+ Auszahlungen für den Erwerb von Grundstücken und Gebäuden	0,00	0,00	0,00	0,00	0,00
783	29	+ Auszahlungen für den Erwerb von beweglichem Anlagevermögen	0,00	0,00	23.902,74	23.902,74	0,00
784	30	+ Auszahlungen für den Erwerb von Finanzanlagen	0,00	0,00	0,00	0,00	0,00
785	31	+ Auszahlungen für Baumaßnahmen	0,00	0,00	0,00	0,00	0,00
786	32	+ Ausz. für die Gewährung von Ausleihungen (für Investitionen und Investitionsförderungsmaßn. Dritter)	0,00	0,00	0,00	0,00	0,00
787, 789	33	+ sonstige Investitionsauszahlungen	0,00	0,00	0,00	0,00	0,00
	34	= Summe der investiven Auszahlungen (= Zeilen 27 bis 33)	0,00	0,00	23.902,74	23.902,74	0,00
	35	= Saldo der Investitionstätigkeit (= Zeilen 26 / 34)	0,00	0,00	11.097,26	11.097,26	0,00
672	35a	+ Einzahlungen aus fremden Finanzmitteln	3.133,00	0,00	1.242,00	1.242,00	0,00
772	35b	- Auszahlungen aus fremden Finanzmitteln	0,00	0,00	0,00	0,00	0,00
	35c	= Saldo aus fremden Finanzmitteln	3.133,00	0,00	1.242,00	1.242,00	0,00
	36	= Finanzmittelüberschuss /-fehlbetrag (= Zeilen 17, 35 und 35c)	32.369,08-	29.700,00-	21.107,81-	8.592,19	0,00

Teilfinanzrechnung 2023

Monate: 1 bis 13

Produkt - 363120 - Erzieherischer Kinder- und Jugendschutz

Ein- und Auszahlungsarten			Ergebnis des Vorjahres in EUR	Fortgeschriebe- ner Ansatz des Haus- haltsjahres ² in EUR	Ist- Ergebnis des Haus- haltsjahres in EUR	Vergleich Ansatz / Ist (Spalte 5 / Spalte 6) in EUR	übertrage- ne Er- mächti- gungen ³ in EUR
1 ⁴	2 ⁵	3	4	5	6	7	8
laufende Verwaltungstätigkeit							
60	1	Steuern und ähnliche Abgaben	0,00	0,00	0,00	0,00	-
61	2	+ Zuwendungen und allgemeine Umlagen	0,00	0,00	0,00	0,00	-
62	3	+ sonstige Transfereinzahlungen	0,00	0,00	0,00	0,00	-
63	4	+ öffentlich-rechtliche Leistungsentgelte	0,00	0,00	0,00	0,00	-
641, 642, 646	5	+ privatrechtliche Leistungsentgelte	0,00	0,00	0,00	0,00	-
648	6	+ Kostenerstattungen und Kostenumlagen	0,00	0,00	0,00	0,00	-
65	7	+ sonstige Einzahlungen	0,00	0,00	0,00	0,00	-
66	8	+ Zinsen und sonstige Finanzeinzahlungen	0,00	0,00	0,00	0,00	-
	9	= Einzahlungen aus laufender Verwaltungstätigkeit (= Zeilen 1 bis 8)	0,00	0,00	0,00	0,00	-
70	10	Personalauszahlungen	0,00	0,00	0,00	0,00	0,00
71	11	+ Versorgungsauszahlungen	0,00	0,00	0,00	0,00	0,00
72	12	+ Auszahlungen für Sach- u. Dienstleistungen	9.244,60	17.800,00	6.934,00	10.866,00-	0,00
75	13	+ Zinsen und sonstige Finanzauszahlungen	0,00	0,00	0,00	0,00	0,00
73	14	+ Transferauszahlungen	0,00	0,00	0,00	0,00	0,00
74	15	+ sonstige Auszahlungen	32.240,00	36.200,00	25.564,60	10.635,40-	0,00
	16	= Auszahlungen aus laufender Verwaltungstätigkeit (= Zeilen 10 bis 15)	41.484,60	54.000,00	32.498,60	21.501,40-	0,00
	17	= Saldo aus laufender Verwaltungstätigkeit (= Zeilen 9 / 16)	41.484,60-	54.000,00-	32.498,60-	21.501,40	0,00
Investitionstätigkeit							
681	18	Einzahlungen aus Zuweisungen und Zuschüssen für Investitionen und Investitionsförderungsmaßnahmen	0,00	0,00	0,00	0,00	-
682	19	+ Einzahlungen aus der Veräußerung von Grundstücken und Gebäuden	0,00	0,00	0,00	0,00	-
683	20	+ Einzahlungen aus der Veräußerung von beweglichem Anlagevermögen	0,00	0,00	0,00	0,00	-
684	21	+ Einzahlungen aus der Veräußerung von Finanzanlagen	0,00	0,00	0,00	0,00	-
685	22	+ Einzahlungen aus der Abwicklung von Baumaßnahmen	0,00	0,00	0,00	0,00	-

Teilfinanzrechnung 2023

Monate: 1 bis 13

Produkt - 363120 - Erzieherischer Kinder- und Jugendschutz

Ein- und Auszahlungsarten			Ergebnis des Vorjahres in EUR	Fortgeschriebe- ner Ansatz des Haus- haltsjahres ² in EUR	Ist- Ergebnis des Haus- haltsjahres in EUR	Vergleich Ansatz / Ist (Spalte 5 / Spalte 6) in EUR	übertrage- ne Er- mächti- gungen ³ in EUR
1 ⁴	2 ⁵	3	4	5	6	7	8
686	23	+ Einzahlungen aus Rückflüssen (für Investitionen und Investitionsförderungsmaßnahmen Dritter)	0,00	0,00	0,00	0,00	-
688	24	+ Einzahlungen aus Beiträgen u. ä. Entgelten	0,00	0,00	0,00	0,00	-
689	25	+ sonstige Investitionseinzahlungen	0,00	0,00	0,00	0,00	-
	26	= Summe der investiven Einzahlungen (= Zeilen 18 bis 25)	0,00	0,00	0,00	0,00	-
781	27	Auszahlungen von Zuweisungen und Zuschüssen für Investitionen und Investitionsförderungsmaßnahmen	0,00	0,00	0,00	0,00	0,00
782	28	+ Auszahlungen für den Erwerb von Grundstücken und Gebäuden	0,00	0,00	0,00	0,00	0,00
783	29	+ Auszahlungen für den Erwerb von beweglichem Anlagevermögen	0,00	0,00	0,00	0,00	0,00
784	30	+ Auszahlungen für den Erwerb von Finanzanlagen	0,00	0,00	0,00	0,00	0,00
785	31	+ Auszahlungen für Baumaßnahmen	0,00	0,00	0,00	0,00	0,00
786	32	+ Ausz. für die Gewährung von Ausleihungen (für Investitionen und Investitionsförderungsmaßn. Dritter)	0,00	0,00	0,00	0,00	0,00
787, 789	33	+ sonstige Investitionsauszahlungen	0,00	0,00	0,00	0,00	0,00
	34	= Summe der investiven Auszahlungen (= Zeilen 27 bis 33)	0,00	0,00	0,00	0,00	0,00
	35	= Saldo der Investitionstätigkeit (= Zeilen 26 / 34)	0,00	0,00	0,00	0,00	0,00
672	35a	+ Einzahlungen aus fremden Finanzmitteln	0,00	0,00	0,00	0,00	0,00
772	35b	- Auszahlungen aus fremden Finanzmitteln	0,00	0,00	0,00	0,00	0,00
	35c	= Saldo aus fremden Finanzmitteln	0,00	0,00	0,00	0,00	0,00
	36	= Finanzmittelüberschuss /-fehlbetrag (= Zeilen 17, 35 und 35c)	41.484,60-	54.000,00-	32.498,60-	21.501,40	0,00

Teilfinanzrechnung 2023

Monate: 1 bis 13

Produkt - 363122 - Projekt "Jugend stärken im Quartier"

Ein- und Auszahlungsarten			Ergebnis des Vorjahres in EUR	Fortgeschriebe- ner Ansatz des Haus- haltsjahres ² in EUR	Ist- Ergebnis des Haus- haltsjahres in EUR	Vergleich Ansatz / Ist (Spalte 5 / Spalte 6) in EUR	übertrage- ne Er- mächti- gungen ³ in EUR
1 ⁴	2 ⁵	3	4	5	6	7	8
laufende Verwaltungstätigkeit							
60	1	Steuern und ähnliche Abgaben	0,00	0,00	0,00	0,00	-
61	2	+ Zuwendungen und allgemeine Umlagen	171.179,39	0,00	54.264,22	54.264,22	-
62	3	+ sonstige Transfereinzahlungen	0,00	0,00	0,00	0,00	-
63	4	+ öffentlich-rechtliche Leistungsentgelte	0,00	0,00	0,00	0,00	-
641, 642, 646	5	+ privatrechtliche Leistungsentgelte	0,00	0,00	0,00	0,00	-
648	6	+ Kostenerstattungen und Kostenumlagen	0,00	0,00	0,00	0,00	-
65	7	+ sonstige Einzahlungen	0,00	0,00	0,00	0,00	-
66	8	+ Zinsen und sonstige Finanzeinzahlungen	0,00	0,00	0,00	0,00	-
	9	= Einzahlungen aus laufender Verwaltungstätigkeit (= Zeilen 1 bis 8)	171.179,39	0,00	54.264,22	54.264,22	-
70	10	Personalauszahlungen	195.064,45	195.300,00	202.958,95	7.658,95	0,00
71	11	+ Versorgungsauszahlungen	0,00	0,00	0,00	0,00	0,00
72	12	+ Auszahlungen für Sach- u. Dienstleistungen	1.479,25	0,00	0,00	0,00	0,00
75	13	+ Zinsen und sonstige Finanzauszahlungen	0,00	0,00	0,00	0,00	0,00
73	14	+ Transferauszahlungen	0,00	0,00	0,00	0,00	0,00
74	15	+ sonstige Auszahlungen	203.206,29	0,00	0,00	0,00	0,00
	16	= Auszahlungen aus laufender Verwaltungstätigkeit (= Zeilen 10 bis 15)	399.749,99	195.300,00	202.958,95	7.658,95	0,00
	17	= Saldo aus laufender Verwaltungstätigkeit (= Zeilen 9 / 16)	228.570,60-	195.300,00-	148.694,73-	46.605,27	0,00
Investitionstätigkeit							
681	18	Einzahlungen aus Zuweisungen und Zuschüssen für Investitionen und Investitionsförderungsmaßnahmen	0,00	0,00	0,00	0,00	-
682	19	+ Einzahlungen aus der Veräußerung von Grundstücken und Gebäuden	0,00	0,00	0,00	0,00	-
683	20	+ Einzahlungen aus der Veräußerung von beweglichem Anlagevermögen	0,00	0,00	0,00	0,00	-
684	21	+ Einzahlungen aus der Veräußerung von Finanzanlagen	0,00	0,00	0,00	0,00	-
685	22	+ Einzahlungen aus der Abwicklung von Baumaßnahmen	0,00	0,00	0,00	0,00	-

Teilfinanzrechnung 2023

Monate: 1 bis 13

Produkt - 363122 - Projekt "Jugend stärken im Quartier"

Ein- und Auszahlungsarten			Ergebnis des Vorjahres	Fortgeschriebe- ner Ansatz des Haus- haltsjahres ²	Ist- Ergebnis des Haus- haltsjahres	Vergleich Ansatz / Ist (Spalte 5 / Spalte 6)	übertrage- ne Er- mächti- gungen ³
			in EUR	in EUR	in EUR	in EUR	in EUR
1 ⁴	2 ⁵	3	4	5	6	7	8
686	23	+ Einzahlungen aus Rückflüssen (für Investitionen und Investitionsförderungsmaßnahmen Dritter)	0,00	0,00	0,00	0,00	-
688	24	+ Einzahlungen aus Beiträgen u. ä. Entgelten	0,00	0,00	0,00	0,00	-
689	25	+ sonstige Investitionseinzahlungen	0,00	0,00	0,00	0,00	-
	26	= Summe der investiven Einzahlungen (= Zeilen 18 bis 25)	0,00	0,00	0,00	0,00	-
781	27	Auszahlungen von Zuweisungen und Zuschüssen für Investitionen und Investitionsförderungsmaßnahmen	0,00	0,00	0,00	0,00	0,00
782	28	+ Auszahlungen für den Erwerb von Grundstücken und Gebäuden	0,00	0,00	0,00	0,00	0,00
783	29	+ Auszahlungen für den Erwerb von beweglichem Anlagevermögen	0,00	0,00	0,00	0,00	0,00
784	30	+ Auszahlungen für den Erwerb von Finanzanlagen	0,00	0,00	0,00	0,00	0,00
785	31	+ Auszahlungen für Baumaßnahmen	0,00	0,00	0,00	0,00	0,00
786	32	+ Ausz. für die Gewährung von Ausleihungen (für Investitionen und Investitionsförderungsmaßn. Dritter)	0,00	0,00	0,00	0,00	0,00
787, 789	33	+ sonstige Investitionsauszahlungen	0,00	0,00	0,00	0,00	0,00
	34	= Summe der investiven Auszahlungen (= Zeilen 27 bis 33)	0,00	0,00	0,00	0,00	0,00
	35	= Saldo der Investitionstätigkeit (= Zeilen 26 / 34)	0,00	0,00	0,00	0,00	0,00
672	35a	+ Einzahlungen aus fremden Finanzmitteln	0,00	0,00	0,00	0,00	0,00
772	35b	- Auszahlungen aus fremden Finanzmitteln	0,00	0,00	0,00	0,00	0,00
	35c	= Saldo aus fremden Finanzmitteln	0,00	0,00	0,00	0,00	0,00
	36	= Finanzmittelüberschuss /-fehlbetrag (= Zeilen 17, 35 und 35c)	228.570,60-	195.300,00-	148.694,73-	46.605,27	0,00

Teilfinanzrechnung 2023

Monate: 1 bis 13

Produkt - 365000 - Kindertagesstätten allgemein

Ein- und Auszahlungsarten			Ergebnis des Vorjahres in EUR	Fortgeschriebe- ner Ansatz des Haus- haltsjahres² in EUR	Ist- Ergebnis des Haus- haltsjahres in EUR	Vergleich Ansatz / Ist (Spalte 5 / Spalte 6) in EUR	übertrage- ne Er- mächti- gungen³ in EUR
14	25	3	4	5	6	7	8
laufende Verwaltungstätigkeit							
60	1	Steuern und ähnliche Abgaben	0,00	0,00	0,00	0,00	-
61	2	+ Zuwendungen und allgemeine Umlagen	0,00	0,00	0,00	0,00	-
62	3	+ sonstige Transfereinzahlungen	0,00	0,00	0,00	0,00	-
63	4	+ öffentlich-rechtliche Leistungsentgelte	0,00	0,00	0,00	0,00	-
641, 642, 646	5	+ privatrechtliche Leistungsentgelte	0,00	0,00	0,00	0,00	-
648	6	+ Kostenerstattungen und Kostenumlagen	5.518.067,09	10.500.000,00	7.123.283,35	3.376.716,65-	-
65	7	+ sonstige Einzahlungen	0,00	0,00	0,00	0,00	-
66	8	+ Zinsen und sonstige Finanzeinzahlungen	0,00	0,00	0,00	0,00	-
	9	= Einzahlungen aus laufender Verwaltungstätigkeit (= Zeilen 1 bis 8)	5.518.067,09	10.500.000,00	7.123.283,35	3.376.716,65-	-
70	10	Personalauszahlungen	123.906,03	167.400,00	175.444,35	8.044,35	0,00
71	11	+ Versorgungsauszahlungen	0,00	0,00	0,00	0,00	0,00
72	12	+ Auszahlungen für Sach- u. Dienstleistungen	18.224,00	20.000,00	19.900,00	100,00-	0,00
75	13	+ Zinsen und sonstige Finanzauszahlungen	0,00	0,00	0,00	0,00	0,00
73	14	+ Transferauszahlungen	85.655,09	159.000,00	128.968,75	30.031,25-	0,00
74	15	+ sonstige Auszahlungen	9.472.898,54	14.750.000,00	10.916.070,50	3.833.929,50-	155.000,00
	16	= Auszahlungen aus laufender Verwaltungstätigkeit (= Zeilen 10 bis 15)	9.700.683,66	15.096.400,00	11.240.383,60	3.856.016,40-	155.000,00
	17	= Saldo aus laufender Verwaltungstätigkeit (= Zeilen 9 / 16)	4.182.616,57-	4.596.400,00-	4.117.100,25-	479.299,75	155.000,00-
Investitionstätigkeit							
681	18	Einzahlungen aus Zuweisungen und Zuschüssen für Investitionen und Investitionsförderungsmaßnahmen	0,00	0,00	0,00	0,00	-
682	19	+ Einzahlungen aus der Veräußerung von Grundstücken und Gebäuden	0,00	0,00	0,00	0,00	-
683	20	+ Einzahlungen aus der Veräußerung von beweglichem Anlagevermögen	0,00	0,00	0,00	0,00	-
684	21	+ Einzahlungen aus der Veräußerung von Finanzanlagen	0,00	0,00	0,00	0,00	-
685	22	+ Einzahlungen aus der Abwicklung von Baumaßnahmen	0,00	0,00	0,00	0,00	-

Teilfinanzrechnung 2023

Monate: 1 bis 13

Produkt - 365000 - Kindertagesstätten allgemein

Ein- und Auszahlungsarten			Ergebnis des Vorjahres in EUR	Fortgeschriebe- ner Ansatz des Haus- haltsjahres ² in EUR	Ist- Ergebnis des Haus- haltsjahres in EUR	Vergleich Ansatz / Ist (Spalte 5 / Spalte 6) in EUR	übertrage- ne Er- mächti- gungen ³ in EUR
1 ⁴	2 ⁵	3	4	5	6	7	8
686	23	+ Einzahlungen aus Rückflüssen (für Investitionen und Investitionsförderungsmaßnahmen Dritter)	0,00	0,00	0,00	0,00	-
688	24	+ Einzahlungen aus Beiträgen u. ä. Entgelten	0,00	0,00	0,00	0,00	-
689	25	+ sonstige Investitionseinzahlungen	0,00	0,00	0,00	0,00	-
	26	= Summe der investiven Einzahlungen (= Zeilen 18 bis 25)	0,00	0,00	0,00	0,00	-
781	27	Auszahlungen von Zuweisungen und Zuschüssen für Investitionen und Investitionsförderungsmaßnahmen	1.093.000,00	235.000,00	247.627,77	12.627,77	0,00
782	28	+ Auszahlungen für den Erwerb von Grundstücken und Gebäuden	0,00	0,00	0,00	0,00	0,00
783	29	+ Auszahlungen für den Erwerb von beweglichem Anlagevermögen	0,00	0,00	0,00	0,00	0,00
784	30	+ Auszahlungen für den Erwerb von Finanzanlagen	0,00	0,00	0,00	0,00	0,00
785	31	+ Auszahlungen für Baumaßnahmen	0,00	0,00	0,00	0,00	0,00
786	32	+ Ausz. für die Gewährung von Ausleihungen (für Investitionen und Investitionsförderungsmaßn. Dritter)	0,00	0,00	0,00	0,00	0,00
787, 789	33	+ sonstige Investitionsauszahlungen	0,00	0,00	0,00	0,00	0,00
	34	= Summe der investiven Auszahlungen (= Zeilen 27 bis 33)	1.093.000,00	235.000,00	247.627,77	12.627,77	0,00
	35	= Saldo der Investitionstätigkeit (= Zeilen 26 / 34)	1.093.000,00-	235.000,00-	247.627,77-	12.627,77-	0,00
672	35a	+ Einzahlungen aus fremden Finanzmitteln	0,00	100,00	0,00	100,00-	0,00
772	35b	- Auszahlungen aus fremden Finanzmitteln	0,00	0,00	0,00	0,00	0,00
	35c	= Saldo aus fremden Finanzmitteln	0,00	100,00	0,00	100,00-	0,00
	36	= Finanzmittelüberschuss /-fehlbetrag (= Zeilen 17, 35 und 35c)	5.275.616,57-	4.831.300,00-	4.364.728,02-	466.571,98	155.000,00-

Teilfinanzrechnung 2023

Monate: 1 bis 13

Produkt - 365100 - Kindertagesstätte Rendsburg-Neuwerk

Ein- und Auszahlungsarten			Ergebnis des Vorjahres in EUR	Fortgeschriebe- ner Ansatz des Haus- haltsjahres ² in EUR	Ist- Ergebnis des Haus- haltsjahres in EUR	Vergleich Ansatz / Ist (Spalte 5 / Spalte 6) in EUR	übertrage- ne Er- mächti- gungen ³ in EUR
1 ⁴	2 ⁵	3	4	5	6	7	8
laufende Verwaltungstätigkeit							
60	1	Steuern und ähnliche Abgaben	0,00	0,00	0,00	0,00	-
61	2	+ Zuwendungen und allgemeine Umlagen	1.090.497,29	1.185.900,00	1.123.657,93	62.242,07-	-
62	3	+ sonstige Transfereinzahlungen	0,00	0,00	0,00	0,00	-
63	4	+ öffentlich-rechtliche Leistungsentgelte	193.762,61	195.100,00	196.391,28	1.291,28	-
641, 642, 646	5	+ privatrechtliche Leistungsentgelte	0,00	0,00	0,00	0,00	-
648	6	+ Kostenerstattungen und Kostenumlagen	91.854,25	75.100,00	96.345,68	21.245,68	-
65	7	+ sonstige Einzahlungen	0,00	0,00	0,00	0,00	-
66	8	+ Zinsen und sonstige Finanzeinzahlungen	0,00	0,00	0,00	0,00	-
	9	= Einzahlungen aus laufender Verwaltungstätigkeit (= Zeilen 1 bis 8)	1.376.114,15	1.456.100,00	1.416.394,89	39.705,11-	-
70	10	Personalauszahlungen	1.348.870,61	1.411.000,00	1.455.447,58	44.447,58	0,00
71	11	+ Versorgungsauszahlungen	0,00	0,00	0,00	0,00	0,00
72	12	+ Auszahlungen für Sach- u. Dienstleistungen	140.925,62	196.000,00	191.600,63	4.399,37-	5.522,14
75	13	+ Zinsen und sonstige Finanzauszahlungen	0,00	0,00	0,00	0,00	0,00
73	14	+ Transferauszahlungen	0,00	0,00	0,00	0,00	0,00
74	15	+ sonstige Auszahlungen	23.469,41	18.700,00	13.466,96	5.233,04-	0,00
	16	= Auszahlungen aus laufender Verwaltungstätigkeit (= Zeilen 10 bis 15)	1.513.265,64	1.625.700,00	1.660.515,17	34.815,17	5.522,14
	17	= Saldo aus laufender Verwaltungstätigkeit (= Zeilen 9 / 16)	137.151,49-	169.600,00-	244.120,28-	74.520,28-	5.522,14-
Investitionstätigkeit							
681	18	Einzahlungen aus Zuweisungen und Zuschüssen für Investitionen und Investitionsförderungsmaßnahmen	0,00	0,00	0,00	0,00	-
682	19	+ Einzahlungen aus der Veräußerung von Grundstücken und Gebäuden	0,00	0,00	0,00	0,00	-
683	20	+ Einzahlungen aus der Veräußerung von beweglichem Anlagevermögen	0,00	0,00	0,00	0,00	-
684	21	+ Einzahlungen aus der Veräußerung von Finanzanlagen	0,00	0,00	0,00	0,00	-
685	22	+ Einzahlungen aus der Abwicklung von Baumaßnahmen	0,00	0,00	0,00	0,00	-

Teilfinanzrechnung 2023

Monate: 1 bis 13

Produkt - 365100 - Kindertagesstätte Rendsburg-Neuwerk

Ein- und Auszahlungsarten			Ergebnis des Vorjahres in EUR	Fortgeschriebe- ner Ansatz des Haus- haltsjahres ² in EUR	Ist- Ergebnis des Haus- haltsjahres in EUR	Vergleich Ansatz / Ist (Spalte 5 / Spalte 6) in EUR	übertrage- ne Er- mächti- gungen ³ in EUR
1 ⁴	2 ⁵	3	4	5	6	7	8
686	23	+ Einzahlungen aus Rückflüssen (für Investitionen und Investitionsförderungsmaßnahmen Dritter)	0,00	0,00	0,00	0,00	-
688	24	+ Einzahlungen aus Beiträgen u. ä. Entgelten	0,00	0,00	0,00	0,00	-
689	25	+ sonstige Investitionseinzahlungen	0,00	0,00	0,00	0,00	-
	26	= Summe der investiven Einzahlungen (= Zeilen 18 bis 25)	0,00	0,00	0,00	0,00	-
781	27	Auszahlungen von Zuweisungen und Zuschüssen für Investitionen und Investitionsförderungsmaßnahmen	0,00	0,00	0,00	0,00	0,00
782	28	+ Auszahlungen für den Erwerb von Grundstücken und Gebäuden	0,00	0,00	0,00	0,00	0,00
783	29	+ Auszahlungen für den Erwerb von beweglichem Anlagevermögen	0,00	2.600,00	3.161,37	561,37	0,00
784	30	+ Auszahlungen für den Erwerb von Finanzanlagen	0,00	0,00	0,00	0,00	0,00
785	31	+ Auszahlungen für Baumaßnahmen	0,00	100,00	0,00	100,00	0,00
786	32	+ Ausz. für die Gewährung von Ausleihungen (für Investitionen und Investitionsförderungsmaßn. Dritter)	0,00	0,00	0,00	0,00	0,00
787, 789	33	+ sonstige Investitionsauszahlungen	0,00	0,00	0,00	0,00	0,00
	34	= Summe der investiven Auszahlungen (= Zeilen 27 bis 33)	0,00	2.700,00	3.161,37	461,37	0,00
	35	= Saldo der Investitionstätigkeit (= Zeilen 26 / 34)	0,00	2.700,00-	3.161,37-	461,37-	0,00
672	35a	+ Einzahlungen aus fremden Finanzmitteln	0,00	100,00	0,00	100,00	0,00
772	35b	- Auszahlungen aus fremden Finanzmitteln	0,00	0,00	0,00	0,00	0,00
	35c	= Saldo aus fremden Finanzmitteln	0,00	100,00	0,00	100,00	0,00
	36	= Finanzmittelüberschuss /-fehlbetrag (= Zeilen 17, 35 und 35c)	137.151,49-	172.200,00-	247.281,65-	75.081,65-	5.522,14-

Teilfinanzrechnung 2023

Monate: 1 bis 13

Produkt - 365200 - Kindertagesstätte Stadtpark

Ein- und Auszahlungsarten			Ergebnis des Vorjahres in EUR	Fortgeschriebe- ner Ansatz des Haus- haltsjahres ² in EUR	Ist- Ergebnis des Haus- haltsjahres in EUR	Vergleich Ansatz / Ist (Spalte 5 / Spalte 6) in EUR	übertrage- ne Er- mächti- gungen ³ in EUR
1 ⁴	2 ⁵	3	4	5	6	7	8
laufende Verwaltungstätigkeit							
60	1	Steuern und ähnliche Abgaben	0,00	0,00	0,00	0,00	-
61	2	+ Zuwendungen und allgemeine Umlagen	776.007,91	982.900,00	958.944,15	23.955,85-	-
62	3	+ sonstige Transfereinzahlungen	0,00	0,00	0,00	0,00	-
63	4	+ öffentlich-rechtliche Leistungsentgelte	109.572,72	114.200,00	101.895,23	12.304,77-	-
641, 642, 646	5	+ privatrechtliche Leistungsentgelte	0,00	0,00	0,00	0,00	-
648	6	+ Kostenerstattungen und Kostenumlagen	40.867,59	100,00	36.941,44	36.841,44	-
65	7	+ sonstige Einzahlungen	0,00	0,00	0,00	0,00	-
66	8	+ Zinsen und sonstige Finanzeinzahlungen	0,00	0,00	0,00	0,00	-
	9	= Einzahlungen aus laufender Verwaltungstätigkeit (= Zeilen 1 bis 8)	926.448,22	1.097.200,00	1.097.780,82	580,82	-
70	10	Personalauszahlungen	1.040.974,19	1.002.500,00	1.127.094,97	124.594,97	0,00
71	11	+ Versorgungsauszahlungen	0,00	0,00	0,00	0,00	0,00
72	12	+ Auszahlungen für Sach- u. Dienstleistungen	96.805,51	183.978,21	188.147,51	4.169,30	10.058,73
75	13	+ Zinsen und sonstige Finanzauszahlungen	0,00	0,00	0,00	0,00	0,00
73	14	+ Transferauszahlungen	0,00	0,00	0,00	0,00	0,00
74	15	+ sonstige Auszahlungen	21.485,13	19.100,00	15.021,93	4.078,07-	0,00
	16	= Auszahlungen aus laufender Verwaltungstätigkeit (= Zeilen 10 bis 15)	1.159.264,83	1.205.578,21	1.330.264,41	124.686,20	10.058,73
	17	= Saldo aus laufender Verwaltungstätigkeit (= Zeilen 9 / 16)	232.816,61-	108.378,21-	232.483,59-	124.105,38-	10.058,73-
Investitionstätigkeit							
681	18	Einzahlungen aus Zuweisungen und Zuschüssen für Investitionen und Investitionsförderungsmaßnahmen	0,00	0,00	0,00	0,00	-
682	19	+ Einzahlungen aus der Veräußerung von Grundstücken und Gebäuden	0,00	0,00	0,00	0,00	-
683	20	+ Einzahlungen aus der Veräußerung von beweglichem Anlagevermögen	0,00	0,00	0,00	0,00	-
684	21	+ Einzahlungen aus der Veräußerung von Finanzanlagen	0,00	0,00	0,00	0,00	-
685	22	+ Einzahlungen aus der Abwicklung von Baumaßnahmen	0,00	0,00	0,00	0,00	-

Teilfinanzrechnung 2023

Monate: 1 bis 13

Produkt - 365200 - Kindertagesstätte Stadtpark

Ein- und Auszahlungsarten			Ergebnis des Vorjahres	Fortgeschriebe- ner Ansatz des Haus- haltsjahres ²	Ist- Ergebnis des Haus- haltsjahres	Vergleich Ansatz / Ist (Spalte 5 / Spalte 6)	übertrage- ne Er- mächti- gungen ³
			in EUR	in EUR	in EUR	in EUR	in EUR
1 ⁴	2 ⁵	3	4	5	6	7	8
686	23	+ Einzahlungen aus Rückflüssen (für Investitionen und Investitionsförderungsmaßnahmen Dritter)	0,00	0,00	0,00	0,00	-
688	24	+ Einzahlungen aus Beiträgen u. ä. Entgelten	0,00	0,00	0,00	0,00	-
689	25	+ sonstige Investitionseinzahlungen	0,00	0,00	0,00	0,00	-
	26	= Summe der investiven Einzahlungen (= Zeilen 18 bis 25)	0,00	0,00	0,00	0,00	-
781	27	Auszahlungen von Zuweisungen und Zuschüssen für Investitionen und Investitionsförderungsmaßnahmen	0,00	0,00	0,00	0,00	0,00
782	28	+ Auszahlungen für den Erwerb von Grundstücken und Gebäuden	0,00	0,00	0,00	0,00	0,00
783	29	+ Auszahlungen für den Erwerb von beweglichem Anlagevermögen	0,00	2.600,00	4.934,55	2.334,55	0,00
784	30	+ Auszahlungen für den Erwerb von Finanzanlagen	0,00	0,00	0,00	0,00	0,00
785	31	+ Auszahlungen für Baumaßnahmen	7.025,65	20.000,00	2.749,08	17.250,92-	9.000,00
786	32	+ Ausz. für die Gewährung von Ausleihungen (für Investitionen und Investitionsförderungsmaßn. Dritter)	0,00	0,00	0,00	0,00	0,00
787, 789	33	+ sonstige Investitionsauszahlungen	0,00	0,00	0,00	0,00	0,00
	34	= Summe der investiven Auszahlungen (= Zeilen 27 bis 33)	7.025,65	22.600,00	7.683,63	14.916,37-	9.000,00
	35	= Saldo der Investitionstätigkeit (= Zeilen 26 / 34)	7.025,65-	22.600,00-	7.683,63-	14.916,37	9.000,00-
672	35a	+ Einzahlungen aus fremden Finanzmitteln	0,00	100,00	0,00	100,00-	0,00
772	35b	- Auszahlungen aus fremden Finanzmitteln	0,00	0,00	0,00	0,00	0,00
	35c	= Saldo aus fremden Finanzmitteln	0,00	100,00	0,00	100,00-	0,00
	36	= Finanzmittelüberschuss /-fehlbetrag (= Zeilen 17, 35 und 35c)	239.842,26-	130.878,21-	240.167,22-	109.289,01-	19.058,73-

Teilfinanzrechnung 2023

Monate: 1 bis 13

Produkt - 365300 - Kindertagesstätte Villa Kunterbunt

Ein- und Auszahlungsarten			Ergebnis des Vorjahres in EUR	Fortgeschriebe- ner Ansatz des Haus- haltsjahres ² in EUR	Ist- Ergebnis des Haus- haltsjahres in EUR	Vergleich Ansatz / Ist (Spalte 5 / Spalte 6) in EUR	übertrage- ne Er- mächti- gungen ³ in EUR
1 ⁴	2 ⁵	3	4	5	6	7	8
laufende Verwaltungstätigkeit							
60	1	Steuern und ähnliche Abgaben	0,00	0,00	0,00	0,00	-
61	2	+ Zuwendungen und allgemeine Umlagen	720.460,98	839.700,00	839.533,23	166,77-	-
62	3	+ sonstige Transfereinzahlungen	0,00	0,00	0,00	0,00	-
63	4	+ öffentlich-rechtliche Leistungsentgelte	59.544,07	63.100,00	61.771,63	1.328,37-	-
641, 642, 646	5	+ privatrechtliche Leistungsentgelte	0,00	0,00	0,00	0,00	-
648	6	+ Kostenerstattungen und Kostenumlagen	3.240,00	100,00	4.666,00	4.566,00	-
65	7	+ sonstige Einzahlungen	0,00	0,00	0,00	0,00	-
66	8	+ Zinsen und sonstige Finanzeinzahlungen	0,00	0,00	0,00	0,00	-
	9	= Einzahlungen aus laufender Verwaltungstätigkeit (= Zeilen 1 bis 8)	783.245,05	902.900,00	905.970,86	3.070,86	-
70	10	Personalauszahlungen	1.019.239,44	1.030.000,00	1.042.907,57	12.907,57	0,00
71	11	+ Versorgungsauszahlungen	0,00	0,00	0,00	0,00	0,00
72	12	+ Auszahlungen für Sach- u. Dienstleistungen	110.397,76	143.600,00	127.306,43	16.293,57-	1.277,75
75	13	+ Zinsen und sonstige Finanzauszahlungen	0,00	0,00	0,00	0,00	0,00
73	14	+ Transferauszahlungen	0,00	0,00	0,00	0,00	0,00
74	15	+ sonstige Auszahlungen	20.796,82	19.400,00	11.721,42	7.678,58-	0,00
	16	= Auszahlungen aus laufender Verwaltungstätigkeit (= Zeilen 10 bis 15)	1.150.434,02	1.193.000,00	1.181.935,42	11.064,58-	1.277,75
	17	= Saldo aus laufender Verwaltungstätigkeit (= Zeilen 9 / 16)	367.188,97-	290.100,00-	275.964,56-	14.135,44	1.277,75-
Investitionstätigkeit							
681	18	Einzahlungen aus Zuweisungen und Zuschüssen für Investitionen und Investitionsförderungsmaßnahmen	0,00	0,00	0,00	0,00	-
682	19	+ Einzahlungen aus der Veräußerung von Grundstücken und Gebäuden	0,00	0,00	0,00	0,00	-
683	20	+ Einzahlungen aus der Veräußerung von beweglichem Anlagevermögen	0,00	0,00	0,00	0,00	-
684	21	+ Einzahlungen aus der Veräußerung von Finanzanlagen	0,00	0,00	0,00	0,00	-
685	22	+ Einzahlungen aus der Abwicklung von Baumaßnahmen	0,00	0,00	0,00	0,00	-

Teilfinanzrechnung 2023

Monate: 1 bis 13

Produkt - 365300 - Kindertagesstätte Villa Kunterbunt

Ein- und Auszahlungsarten			Ergebnis des Vorjahres	Fortgeschriebe- ner Ansatz des Haus- haltsjahres ²	Ist- Ergebnis des Haus- haltsjahres	Vergleich Ansatz / Ist (Spalte 5 / Spalte 6)	übertrage- ne Er- mächti- gungen ³
			in EUR	in EUR	in EUR	in EUR	in EUR
1 ⁴	2 ⁵	3	4	5	6	7	8
686	23	+ Einzahlungen aus Rückflüssen (für Investitionen und Investitionsförderungsmaßnahmen Dritter)	0,00	0,00	0,00	0,00	-
688	24	+ Einzahlungen aus Beiträgen u. ä. Entgelten	0,00	0,00	0,00	0,00	-
689	25	+ sonstige Investitionseinzahlungen	0,00	0,00	0,00	0,00	-
	26	= Summe der investiven Einzahlungen (= Zeilen 18 bis 25)	0,00	0,00	0,00	0,00	-
781	27	Auszahlungen von Zuweisungen und Zuschüssen für Investitionen und Investitionsförderungsmaßnahmen	0,00	0,00	0,00	0,00	0,00
782	28	+ Auszahlungen für den Erwerb von Grundstücken und Gebäuden	0,00	0,00	0,00	0,00	0,00
783	29	+ Auszahlungen für den Erwerb von beweglichem Anlagevermögen	0,00	1.900,00	1.800,00	100,00-	0,00
784	30	+ Auszahlungen für den Erwerb von Finanzanlagen	0,00	0,00	0,00	0,00	0,00
785	31	+ Auszahlungen für Baumaßnahmen	0,00	0,00	0,00	0,00	0,00
786	32	+ Ausz. für die Gewährung von Ausleihungen (für Investitionen und Investitionsförderungsmaßn. Dritter)	0,00	0,00	0,00	0,00	0,00
787, 789	33	+ sonstige Investitionsauszahlungen	0,00	0,00	0,00	0,00	0,00
	34	= Summe der investiven Auszahlungen (= Zeilen 27 bis 33)	0,00	1.900,00	1.800,00	100,00-	0,00
	35	= Saldo der Investitionstätigkeit (= Zeilen 26 / 34)	0,00	1.900,00-	1.800,00-	100,00	0,00
672	35a	+ Einzahlungen aus fremden Finanzmitteln	0,00	100,00	0,00	100,00-	0,00
772	35b	- Auszahlungen aus fremden Finanzmitteln	0,00	0,00	0,00	0,00	0,00
	35c	= Saldo aus fremden Finanzmitteln	0,00	100,00	0,00	100,00-	0,00
	36	= Finanzmittelüberschuss /-fehlbetrag (= Zeilen 17, 35 und 35c)	367.188,97-	291.900,00-	277.764,56-	14.135,44	1.277,75-

Teilfinanzrechnung 2023

Monate: 1 bis 13

Produkt - 365400 - Kindertagesstätte Butterberg

Ein- und Auszahlungsarten			Ergebnis des Vorjahres in EUR	Fortgeschriebe- ner Ansatz des Haus- haltsjahres ² in EUR	Ist- Ergebnis des Haus- haltsjahres in EUR	Vergleich Ansatz / Ist (Spalte 5 / Spalte 6) in EUR	übertrage- ne Er- mächti- gungen ³ in EUR
1 ⁴	2 ⁵	3	4	5	6	7	8
laufende Verwaltungstätigkeit							
60	1	Steuern und ähnliche Abgaben	0,00	0,00	0,00	0,00	-
61	2	+ Zuwendungen und allgemeine Umlagen	775.105,16	1.202.800,00	1.243.317,37	40.517,37	-
62	3	+ sonstige Transfereinzahlungen	0,00	0,00	0,00	0,00	-
63	4	+ öffentlich-rechtliche Leistungsentgelte	74.987,49	107.700,00	82.947,05	24.752,95-	-
641, 642, 646	5	+ privatrechtliche Leistungsentgelte	0,00	0,00	0,00	0,00	-
648	6	+ Kostenerstattungen und Kostenumlagen	87.967,74	25.100,00	65.999,79	40.899,79	-
65	7	+ sonstige Einzahlungen	0,00	0,00	0,00	0,00	-
66	8	+ Zinsen und sonstige Finanzeinzahlungen	0,00	0,00	0,00	0,00	-
	9	= Einzahlungen aus laufender Verwaltungstätigkeit (= Zeilen 1 bis 8)	938.060,39	1.335.600,00	1.392.264,21	56.664,21	-
70	10	Personalauszahlungen	1.094.028,86	1.151.800,00	1.354.727,47	202.927,47	0,00
71	11	+ Versorgungsauszahlungen	0,00	0,00	0,00	0,00	0,00
72	12	+ Auszahlungen für Sach- u. Dienstleistungen	86.709,94	249.343,66	207.577,57	41.766,09-	20.507,41
75	13	+ Zinsen und sonstige Finanzauszahlungen	0,00	0,00	0,00	0,00	0,00
73	14	+ Transferauszahlungen	0,00	0,00	0,00	0,00	0,00
74	15	+ sonstige Auszahlungen	35.337,21	24.300,00	21.433,41	2.866,59-	0,00
	16	= Auszahlungen aus laufender Verwaltungstätigkeit (= Zeilen 10 bis 15)	1.216.076,01	1.425.443,66	1.583.738,45	158.294,79	20.507,41
	17	= Saldo aus laufender Verwaltungstätigkeit (= Zeilen 9 / 16)	278.015,62-	89.843,66-	191.474,24-	101.630,58-	20.507,41-
Investitionstätigkeit							
681	18	Einzahlungen aus Zuweisungen und Zuschüssen für Investitionen und Investitionsförderungsmaßnahmen	0,00	0,00	0,00	0,00	-
682	19	+ Einzahlungen aus der Veräußerung von Grundstücken und Gebäuden	0,00	0,00	0,00	0,00	-
683	20	+ Einzahlungen aus der Veräußerung von beweglichem Anlagevermögen	0,00	0,00	0,00	0,00	-
684	21	+ Einzahlungen aus der Veräußerung von Finanzanlagen	0,00	0,00	0,00	0,00	-
685	22	+ Einzahlungen aus der Abwicklung von Baumaßnahmen	0,00	0,00	0,00	0,00	-

Teilfinanzrechnung 2023

Monate: 1 bis 13

Produkt - 365400 - Kindertagesstätte Butterberg

Ein- und Auszahlungsarten			Ergebnis des Vorjahres in EUR	Fortgeschriebe- ner Ansatz des Haus- haltsjahres ² in EUR	Ist- Ergebnis des Haus- haltsjahres in EUR	Vergleich Ansatz / Ist (Spalte 5 / Spalte 6) in EUR	übertrage- ne Er- mächti- gungen ³ in EUR
1 ⁴	2 ⁵	3	4	5	6	7	8
686	23	+ Einzahlungen aus Rückflüssen (für Investitionen und Investitionsförderungsmaßnahmen Dritter)	0,00	0,00	0,00	0,00	-
688	24	+ Einzahlungen aus Beiträgen u. ä. Entgelten	0,00	0,00	0,00	0,00	-
689	25	+ sonstige Investitionseinzahlungen	0,00	0,00	0,00	0,00	-
	26	= Summe der investiven Einzahlungen (= Zeilen 18 bis 25)	0,00	0,00	0,00	0,00	-
781	27	Auszahlungen von Zuweisungen und Zuschüssen für Investitionen und Investitionsförderungsmaßnahmen	0,00	0,00	0,00	0,00	0,00
782	28	+ Auszahlungen für den Erwerb von Grundstücken und Gebäuden	0,00	0,00	0,00	0,00	0,00
783	29	+ Auszahlungen für den Erwerb von beweglichem Anlagevermögen	0,00	109.400,00	86.955,01	22.444,99-	0,00
784	30	+ Auszahlungen für den Erwerb von Finanzanlagen	0,00	0,00	0,00	0,00	0,00
785	31	+ Auszahlungen für Baumaßnahmen	0,00	930.000,00	883.128,73	46.871,27-	40.000,00
786	32	+ Ausz. für die Gewährung von Ausleihungen (für Investitionen und Investitionsförderungsmaßn. Dritter)	0,00	0,00	0,00	0,00	0,00
787, 789	33	+ sonstige Investitionsauszahlungen	1.409.100,30	0,00	0,00	0,00	0,00
	34	= Summe der investiven Auszahlungen (= Zeilen 27 bis 33)	1.409.100,30	1.039.400,00	970.083,74	69.316,26-	40.000,00
	35	= Saldo der Investitionstätigkeit (= Zeilen 26 / 34)	1.409.100,30-	1.039.400,00-	970.083,74-	69.316,26	40.000,00-
672	35a	+ Einzahlungen aus fremden Finanzmitteln	0,00	100,00	0,00	100,00-	0,00
772	35b	- Auszahlungen aus fremden Finanzmitteln	0,00	0,00	0,00	0,00	0,00
	35c	= Saldo aus fremden Finanzmitteln	0,00	100,00	0,00	100,00-	0,00
	36	= Finanzmittelüberschuss /-fehlbetrag (= Zeilen 17, 35 und 35c)	1.687.115,92-	1.129.143,66-	1.161.557,98-	32.414,32-	60.507,41-

Teilfinanzrechnung 2023

Monate: 1 bis 13

Produkt - 366100 - Bolz- und Kinderspielplätze

Ein- und Auszahlungsarten			Ergebnis des Vorjahres	Fortgeschriebe- ner Ansatz des Haus- haltsjahres ²	Ist- Ergebnis des Haus- haltsjahres	Vergleich Ansatz / Ist (Spalte 5 / Spalte 6)	übertrage- ne Er- mächti- gungen ³
			in EUR	in EUR	in EUR	in EUR	in EUR
1 ⁴	2 ⁵	3	4	5	6	7	8
laufende Verwaltungstätigkeit							
60	1	Steuern und ähnliche Abgaben	0,00	0,00	0,00	0,00	-
61	2	+ Zuwendungen und allgemeine Umlagen	0,00	0,00	0,00	0,00	-
62	3	+ sonstige Transfereinzahlungen	0,00	0,00	0,00	0,00	-
63	4	+ öffentlich-rechtliche Leistungsentgelte	0,00	0,00	0,00	0,00	-
641, 642, 646	5	+ privatrechtliche Leistungsentgelte	0,00	0,00	0,00	0,00	-
648	6	+ Kostenerstattungen und Kostenumlagen	0,00	0,00	0,00	0,00	-
65	7	+ sonstige Einzahlungen	0,00	0,00	0,00	0,00	-
66	8	+ Zinsen und sonstige Finanzeinzahlungen	0,00	0,00	0,00	0,00	-
	9	= Einzahlungen aus laufender Verwaltungstätigkeit (= Zeilen 1 bis 8)	0,00	0,00	0,00	0,00	-
70	10	Personalauszahlungen	0,00	0,00	0,00	0,00	0,00
71	11	+ Versorgungsauszahlungen	0,00	0,00	0,00	0,00	0,00
72	12	+ Auszahlungen für Sach- u. Dienstleistungen	354.792,82	412.207,18	355.765,81	56.441,37-	5.880,00
75	13	+ Zinsen und sonstige Finanzauszahlungen	0,00	0,00	0,00	0,00	0,00
73	14	+ Transferauszahlungen	0,00	0,00	0,00	0,00	0,00
74	15	+ sonstige Auszahlungen	0,00	0,00	0,00	0,00	0,00
	16	= Auszahlungen aus laufender Verwaltungstätigkeit (= Zeilen 10 bis 15)	354.792,82	412.207,18	355.765,81	56.441,37-	5.880,00
	17	= Saldo aus laufender Verwaltungstätigkeit (= Zeilen 9 / 16)	354.792,82-	412.207,18-	355.765,81-	56.441,37	5.880,00-
Investitionstätigkeit							
681	18	Einzahlungen aus Zuweisungen und Zuschüssen für Investitionen und Investitionsförderungsmaßnahmen	0,00	0,00	0,00	0,00	-
682	19	+ Einzahlungen aus der Veräußerung von Grundstücken und Gebäuden	0,00	0,00	0,00	0,00	-
683	20	+ Einzahlungen aus der Veräußerung von beweglichem Anlagevermögen	0,00	0,00	0,00	0,00	-
684	21	+ Einzahlungen aus der Veräußerung von Finanzanlagen	0,00	0,00	0,00	0,00	-
685	22	+ Einzahlungen aus der Abwicklung von Baumaßnahmen	0,00	0,00	0,00	0,00	-

Teilfinanzrechnung 2023

Monate: 1 bis 13

Produkt - 366100 - Bolz- und Kinderspielplätze

Ein- und Auszahlungsarten			Ergebnis des Vorjahres	Fortgeschriebe- ner Ansatz des Haus- haltsjahres ²	Ist- Ergebnis des Haus- haltsjahres	Vergleich Ansatz / Ist (Spalte 5 / Spalte 6)	übertrage- ne Er- mächti- gungen ³
			in EUR	in EUR	in EUR	in EUR	in EUR
1 ⁴	2 ⁵	3	4	5	6	7	8
686	23	+ Einzahlungen aus Rückflüssen (für Investitionen und Investitionsförderungsmaßnahmen Dritter)	0,00	0,00	0,00	0,00	-
688	24	+ Einzahlungen aus Beiträgen u. ä. Entgelten	0,00	0,00	0,00	0,00	-
689	25	+ sonstige Investitionseinzahlungen	0,00	0,00	0,00	0,00	-
	26	= Summe der investiven Einzahlungen (= Zeilen 18 bis 25)	0,00	0,00	0,00	0,00	-
781	27	Auszahlungen von Zuweisungen und Zuschüssen für Investitionen und Investitionsförderungsmaßnahmen	0,00	0,00	0,00	0,00	0,00
782	28	+ Auszahlungen für den Erwerb von Grundstücken und Gebäuden	0,00	0,00	0,00	0,00	0,00
783	29	+ Auszahlungen für den Erwerb von beweglichem Anlagevermögen	14.964,99	15.000,00	13.848,39	1.151,61-	1.151,00
784	30	+ Auszahlungen für den Erwerb von Finanzanlagen	0,00	0,00	0,00	0,00	0,00
785	31	+ Auszahlungen für Baumaßnahmen	0,00	5.000,00	0,00	5.000,00-	0,00
786	32	+ Ausz. für die Gewährung von Ausleihungen (für Investitionen und Investitionsförderungsmaßn. Dritter)	0,00	0,00	0,00	0,00	0,00
787, 789	33	+ sonstige Investitionsauszahlungen	795,83	0,00	0,00	0,00	0,00
	34	= Summe der investiven Auszahlungen (= Zeilen 27 bis 33)	15.760,82	20.000,00	13.848,39	6.151,61-	1.151,00
	35	= Saldo der Investitionstätigkeit (= Zeilen 26 / 34)	15.760,82-	20.000,00-	13.848,39-	6.151,61	1.151,00-
672	35a	+ Einzahlungen aus fremden Finanzmitteln	0,00	0,00	1.064,85	1.064,85	0,00
772	35b	- Auszahlungen aus fremden Finanzmitteln	0,00	0,00	0,00	0,00	0,00
	35c	= Saldo aus fremden Finanzmitteln	0,00	0,00	1.064,85	1.064,85	0,00
	36	= Finanzmittelüberschuss /-fehlbetrag (= Zeilen 17, 35 und 35c)	370.553,64-	432.207,18-	368.549,35-	63.657,83	7.031,00-

Teilfinanzrechnung 2023

Monate: 1 bis 13

Produkt - 367500 - Projekt "Lokales Bündnis für Familien i. d. Stadt Rendsburg"

Ein- und Auszahlungsarten			Ergebnis des Vorjahres in EUR	Fortgeschriebe- ner Ansatz des Haus- haltsjahres ² in EUR	Ist- Ergebnis des Haus- haltsjahres in EUR	Vergleich Ansatz / Ist (Spalte 5 / Spalte 6) in EUR	übertrage- ne Er- mächti- gungen ³ in EUR
1 ⁴	2 ⁵	3	4	5	6	7	8
laufende Verwaltungstätigkeit							
60	1	Steuern und ähnliche Abgaben	0,00	0,00	0,00	0,00	-
61	2	+ Zuwendungen und allgemeine Umlagen	10.202,85	12.000,00	16.463,75	4.463,75	-
62	3	+ sonstige Transfereinzahlungen	0,00	0,00	0,00	0,00	-
63	4	+ öffentlich-rechtliche Leistungsentgelte	0,00	0,00	0,00	0,00	-
641, 642, 646	5	+ privatrechtliche Leistungsentgelte	0,00	0,00	0,00	0,00	-
648	6	+ Kostenerstattungen und Kostenumlagen	0,00	0,00	0,00	0,00	-
65	7	+ sonstige Einzahlungen	0,00	0,00	0,00	0,00	-
66	8	+ Zinsen und sonstige Finanzeinzahlungen	0,00	0,00	0,00	0,00	-
	9	= Einzahlungen aus laufender Verwaltungstätigkeit (= Zeilen 1 bis 8)	10.202,85	12.000,00	16.463,75	4.463,75	-
70	10	Personalauszahlungen	23.296,60	25.600,00	24.400,06	1.199,94-	0,00
71	11	+ Versorgungsauszahlungen	0,00	0,00	0,00	0,00	0,00
72	12	+ Auszahlungen für Sach- u. Dienstleistungen	3.107,17	9.900,00	4.484,82	5.415,18-	0,00
75	13	+ Zinsen und sonstige Finanzauszahlungen	0,00	0,00	0,00	0,00	0,00
73	14	+ Transferauszahlungen	0,00	0,00	0,00	0,00	0,00
74	15	+ sonstige Auszahlungen	217,53	500,00	286,35	213,65-	0,00
	16	= Auszahlungen aus laufender Verwaltungstätigkeit (= Zeilen 10 bis 15)	26.621,30	36.000,00	29.171,23	6.828,77-	0,00
	17	= Saldo aus laufender Verwaltungstätigkeit (= Zeilen 9 / 16)	16.418,45-	24.000,00-	12.707,48-	11.292,52	0,00
Investitionstätigkeit							
681	18	Einzahlungen aus Zuweisungen und Zuschüssen für Investitionen und Investitionsförderungsmaßnahmen	0,00	0,00	0,00	0,00	-
682	19	+ Einzahlungen aus der Veräußerung von Grundstücken und Gebäuden	0,00	0,00	0,00	0,00	-
683	20	+ Einzahlungen aus der Veräußerung von beweglichem Anlagevermögen	0,00	0,00	0,00	0,00	-
684	21	+ Einzahlungen aus der Veräußerung von Finanzanlagen	0,00	0,00	0,00	0,00	-
685	22	+ Einzahlungen aus der Abwicklung von Baumaßnahmen	0,00	0,00	0,00	0,00	-

Teilfinanzrechnung 2023

Monate: 1 bis 13

Produkt - 367500 - Projekt "Lokales Bündnis für Familien i. d. Stadt Rendsburg"

Ein- und Auszahlungsarten			Ergebnis des Vorjahres	Fortgeschriebe- ner Ansatz des Haus- haltsjahres ²	Ist- Ergebnis des Haus- haltsjahres	Vergleich Ansatz / Ist (Spalte 5 / Spalte 6)	übertrage- ne Er- mächti- gungen ³
			in EUR	in EUR	in EUR	in EUR	in EUR
1 ⁴	2 ⁵	3	4	5	6	7	8
686	23	+ Einzahlungen aus Rückflüssen (für Investitionen und Investitionsförderungsmaßnahmen Dritter)	0,00	0,00	0,00	0,00	-
688	24	+ Einzahlungen aus Beiträgen u. ä. Entgelten	0,00	0,00	0,00	0,00	-
689	25	+ sonstige Investitionseinzahlungen	0,00	0,00	0,00	0,00	-
	26	= Summe der investiven Einzahlungen (= Zeilen 18 bis 25)	0,00	0,00	0,00	0,00	-
781	27	Auszahlungen von Zuweisungen und Zuschüssen für Investitionen und Investitionsförderungsmaßnahmen	0,00	0,00	0,00	0,00	0,00
782	28	+ Auszahlungen für den Erwerb von Grundstücken und Gebäuden	0,00	0,00	0,00	0,00	0,00
783	29	+ Auszahlungen für den Erwerb von beweglichem Anlagevermögen	0,00	0,00	0,00	0,00	0,00
784	30	+ Auszahlungen für den Erwerb von Finanzanlagen	0,00	0,00	0,00	0,00	0,00
785	31	+ Auszahlungen für Baumaßnahmen	0,00	0,00	0,00	0,00	0,00
786	32	+ Ausz. für die Gewährung von Ausleihungen (für Investitionen und Investitionsförderungsmaßn. Dritter)	0,00	0,00	0,00	0,00	0,00
787, 789	33	+ sonstige Investitionsauszahlungen	0,00	0,00	0,00	0,00	0,00
	34	= Summe der investiven Auszahlungen (= Zeilen 27 bis 33)	0,00	0,00	0,00	0,00	0,00
	35	= Saldo der Investitionstätigkeit (= Zeilen 26 / 34)	0,00	0,00	0,00	0,00	0,00
672	35a	+ Einzahlungen aus fremden Finanzmitteln	0,00	0,00	0,00	0,00	0,00
772	35b	- Auszahlungen aus fremden Finanzmitteln	0,00	0,00	0,00	0,00	0,00
	35c	= Saldo aus fremden Finanzmitteln	0,00	0,00	0,00	0,00	0,00
	36	= Finanzmittelüberschuss /-fehlbetrag (= Zeilen 17, 35 und 35c)	16.418,45-	24.000,00-	12.707,48-	11.292,52	0,00

Teilfinanzrechnung 2023

Monate: 1 bis 13

Produkt - 421000 - Förderung des Sports

Ein- und Auszahlungsarten			Ergebnis des Vorjahres in EUR	Fortgeschriebe- ner Ansatz des Haus- haltsjahres ² in EUR	Ist- Ergebnis des Haus- haltsjahres in EUR	Vergleich Ansatz / Ist (Spalte 5 / Spalte 6) in EUR	übertrage- ne Er- mächti- gungen ³ in EUR
1 ⁴	2 ⁵	3	4	5	6	7	8
laufende Verwaltungstätigkeit							
60	1	Steuern und ähnliche Abgaben	0,00	0,00	0,00	0,00	-
61	2	+ Zuwendungen und allgemeine Umlagen	0,00	0,00	0,00	0,00	-
62	3	+ sonstige Transfereinzahlungen	0,00	0,00	0,00	0,00	-
63	4	+ öffentlich-rechtliche Leistungsentgelte	0,00	0,00	0,00	0,00	-
641, 642, 646	5	+ privatrechtliche Leistungsentgelte	3.957,36	3.900,00	3.957,36	57,36	-
648	6	+ Kostenerstattungen und Kostenumlagen	0,00	0,00	0,00	0,00	-
65	7	+ sonstige Einzahlungen	0,00	0,00	0,00	0,00	-
66	8	+ Zinsen und sonstige Finanzeinzahlungen	0,00	0,00	0,00	0,00	-
	9	= Einzahlungen aus laufender Verwaltungstätigkeit (= Zeilen 1 bis 8)	3.957,36	3.900,00	3.957,36	57,36	-
70	10	Personalauszahlungen	26.163,35	47.900,00	43.010,58	4.889,42-	0,00
71	11	+ Versorgungsauszahlungen	0,00	0,00	0,00	0,00	0,00
72	12	+ Auszahlungen für Sach- u. Dienstleistungen	2.159,39	3.000,00	1.024,48	1.975,52-	0,00
75	13	+ Zinsen und sonstige Finanzauszahlungen	0,00	0,00	0,00	0,00	0,00
73	14	+ Transferauszahlungen	19.849,75	24.400,00	19.774,13	4.625,87-	0,00
74	15	+ sonstige Auszahlungen	0,00	0,00	0,00	0,00	0,00
	16	= Auszahlungen aus laufender Verwaltungstätigkeit (= Zeilen 10 bis 15)	48.172,49	75.300,00	63.809,19	11.490,81-	0,00
	17	= Saldo aus laufender Verwaltungstätigkeit (= Zeilen 9 / 16)	44.215,13-	71.400,00-	59.851,83-	11.548,17	0,00
Investitionstätigkeit							
681	18	Einzahlungen aus Zuweisungen und Zuschüssen für Investitionen und Investitionsförderungsmaßnahmen	0,00	0,00	0,00	0,00	-
682	19	+ Einzahlungen aus der Veräußerung von Grundstücken und Gebäuden	0,00	0,00	0,00	0,00	-
683	20	+ Einzahlungen aus der Veräußerung von beweglichem Anlagevermögen	0,00	0,00	0,00	0,00	-
684	21	+ Einzahlungen aus der Veräußerung von Finanzanlagen	0,00	0,00	0,00	0,00	-
685	22	+ Einzahlungen aus der Abwicklung von Baumaßnahmen	0,00	0,00	0,00	0,00	-

Teilfinanzrechnung 2023

Monate: 1 bis 13

Produkt - 421000 - Förderung des Sports

Ein- und Auszahlungsarten			Ergebnis des Vorjahres in EUR	Fortgeschriebe- ner Ansatz des Haus- haltsjahres ² in EUR	Ist- Ergebnis des Haus- haltsjahres in EUR	Vergleich Ansatz / Ist (Spalte 5 / Spalte 6) in EUR	übertrage- ne Er- mächti- gungen ³ in EUR
14	25	3	4	5	6	7	8
686	23	+ Einzahlungen aus Rückflüssen (für Investitionen und Investitionsförderungsmaßnahmen Dritter)	0,00	0,00	0,00	0,00	-
688	24	+ Einzahlungen aus Beiträgen u. ä. Entgelten	0,00	0,00	0,00	0,00	-
689	25	+ sonstige Investitionseinzahlungen	0,00	0,00	0,00	0,00	-
	26	= Summe der investiven Einzahlungen (= Zeilen 18 bis 25)	0,00	0,00	0,00	0,00	-
781	27	Auszahlungen von Zuweisungen und Zuschüssen für Investitionen und Investitionsförderungsmaßnahmen	3.555,21	17.500,00	2.140,00	15.360,00-	0,00
782	28	+ Auszahlungen für den Erwerb von Grundstücken und Gebäuden	0,00	0,00	0,00	0,00	0,00
783	29	+ Auszahlungen für den Erwerb von beweglichem Anlagevermögen	0,00	0,00	0,00	0,00	0,00
784	30	+ Auszahlungen für den Erwerb von Finanzanlagen	0,00	0,00	0,00	0,00	0,00
785	31	+ Auszahlungen für Baumaßnahmen	0,00	1.500,00	1.652,65	152,65	0,00
786	32	+ Ausz. für die Gewährung von Ausleihungen (für Investitionen und Investitionsförderungsmaßn. Dritter)	0,00	0,00	0,00	0,00	0,00
787, 789	33	+ sonstige Investitionsauszahlungen	0,00	0,00	0,00	0,00	0,00
	34	= Summe der investiven Auszahlungen (= Zeilen 27 bis 33)	3.555,21	19.000,00	3.792,65	15.207,35-	0,00
	35	= Saldo der Investitionstätigkeit (= Zeilen 26 / 34)	3.555,21-	19.000,00-	3.792,65-	15.207,35	0,00
672	35a	+ Einzahlungen aus fremden Finanzmitteln	0,00	0,00	0,00	0,00	0,00
772	35b	- Auszahlungen aus fremden Finanzmitteln	0,00	0,00	0,00	0,00	0,00
	35c	= Saldo aus fremden Finanzmitteln	0,00	0,00	0,00	0,00	0,00
	36	= Finanzmittelüberschuss /-fehlbetrag (= Zeilen 17, 35 und 35c)	47.770,34-	90.400,00-	63.644,48-	26.755,52	0,00

Teilfinanzrechnung 2023

Monate: 1 bis 13

Produkt - 424000 - Städtische Sportplätze

Ein- und Auszahlungsarten			Ergebnis des Vorjahres in EUR	Fortgeschriebe- ner Ansatz des Haus- haltsjahres ² in EUR	Ist- Ergebnis des Haus- haltsjahres in EUR	Vergleich Ansatz / Ist (Spalte 5 / Spalte 6) in EUR	übertrage- ne Er- mächti- gungen ³ in EUR
1 ⁴	2 ⁵	3	4	5	6	7	8
laufende Verwaltungstätigkeit							
60	1	Steuern und ähnliche Abgaben	0,00	0,00	0,00	0,00	-
61	2	+ Zuwendungen und allgemeine Umlagen	0,00	0,00	0,00	0,00	-
62	3	+ sonstige Transfereinzahlungen	0,00	0,00	0,00	0,00	-
63	4	+ öffentlich-rechtliche Leistungsentgelte	1.200,00	1.100,00	600,00	500,00-	-
641, 642, 646	5	+ privatrechtliche Leistungsentgelte	2.751,12	2.800,00	3.351,12	551,12	-
648	6	+ Kostenerstattungen und Kostenumlagen	0,00	100,00	0,00	100,00-	-
65	7	+ sonstige Einzahlungen	0,00	0,00	0,00	0,00	-
66	8	+ Zinsen und sonstige Finanzeinzahlungen	0,00	0,00	0,00	0,00	-
	9	= Einzahlungen aus laufender Verwaltungstätigkeit (= Zeilen 1 bis 8)	3.951,12	4.000,00	3.951,12	48,88-	-
70	10	Personalauszahlungen	191.396,19	231.300,00	239.408,99	8.108,99	0,00
71	11	+ Versorgungsauszahlungen	0,00	0,00	0,00	0,00	0,00
72	12	+ Auszahlungen für Sach- u. Dienstleistungen	227.534,07	222.100,00	203.622,31	18.477,69-	46.076,93
75	13	+ Zinsen und sonstige Finanzauszahlungen	0,00	0,00	0,00	0,00	0,00
73	14	+ Transferauszahlungen	0,00	0,00	0,00	0,00	0,00
74	15	+ sonstige Auszahlungen	1.980,95	2.500,00	2.424,17	75,83-	0,00
	16	= Auszahlungen aus laufender Verwaltungstätigkeit (= Zeilen 10 bis 15)	420.911,21	455.900,00	445.455,47	10.444,53-	46.076,93
	17	= Saldo aus laufender Verwaltungstätigkeit (= Zeilen 9 / 16)	416.960,09-	451.900,00-	441.504,35-	10.395,65	46.076,93-
Investitionstätigkeit							
681	18	Einzahlungen aus Zuweisungen und Zuschüssen für Investitionen und Investitionsförderungsmaßnahmen	0,00	0,00	0,00	0,00	-
682	19	+ Einzahlungen aus der Veräußerung von Grundstücken und Gebäuden	0,00	0,00	0,00	0,00	-
683	20	+ Einzahlungen aus der Veräußerung von beweglichem Anlagevermögen	0,00	0,00	0,00	0,00	-
684	21	+ Einzahlungen aus der Veräußerung von Finanzanlagen	0,00	0,00	0,00	0,00	-
685	22	+ Einzahlungen aus der Abwicklung von Baumaßnahmen	0,00	0,00	0,00	0,00	-

Teilfinanzrechnung 2023

Monate: 1 bis 13

Produkt - 424000 - Städtische Sportplätze

Ein- und Auszahlungsarten			Ergebnis des Vorjahres	Fortgeschriebe- ner Ansatz des Haus- haltsjahres ²	Ist- Ergebnis des Haus- haltsjahres	Vergleich Ansatz / Ist (Spalte 5 / Spalte 6)	übertrage- ne Er- mächti- gungen ³
			in EUR	in EUR	in EUR	in EUR	in EUR
1 ⁴	2 ⁵	3	4	5	6	7	8
686	23	+ Einzahlungen aus Rückflüssen (für Investitionen und Investitionsförderungsmaßnahmen Dritter)	0,00	0,00	0,00	0,00	-
688	24	+ Einzahlungen aus Beiträgen u. ä. Entgelten	0,00	0,00	0,00	0,00	-
689	25	+ sonstige Investitionseinzahlungen	0,00	0,00	0,00	0,00	-
	26	= Summe der investiven Einzahlungen (= Zeilen 18 bis 25)	0,00	0,00	0,00	0,00	-
781	27	Auszahlungen von Zuweisungen und Zuschüssen für Investitionen und Investitionsförderungsmaßnahmen	0,00	0,00	0,00	0,00	0,00
782	28	+ Auszahlungen für den Erwerb von Grundstücken und Gebäuden	0,00	0,00	0,00	0,00	0,00
783	29	+ Auszahlungen für den Erwerb von beweglichem Anlagevermögen	15.424,37	1.000,00	2.427,01	1.427,01	0,00
784	30	+ Auszahlungen für den Erwerb von Finanzanlagen	0,00	0,00	0,00	0,00	0,00
785	31	+ Auszahlungen für Baumaßnahmen	0,00	300,00	0,00	300,00	0,00
786	32	+ Ausz. für die Gewährung von Ausleihungen (für Investitionen und Investitionsförderungsmaßn. Dritter)	0,00	0,00	0,00	0,00	0,00
787, 789	33	+ sonstige Investitionsauszahlungen	0,00	0,00	0,00	0,00	0,00
	34	= Summe der investiven Auszahlungen (= Zeilen 27 bis 33)	15.424,37	1.300,00	2.427,01	1.127,01	0,00
	35	= Saldo der Investitionstätigkeit (= Zeilen 26 / 34)	15.424,37-	1.300,00-	2.427,01-	1.127,01-	0,00
672	35a	+ Einzahlungen aus fremden Finanzmitteln	0,00	0,00	1.172,78	1.172,78	0,00
772	35b	- Auszahlungen aus fremden Finanzmitteln	0,00	0,00	0,00	0,00	0,00
	35c	= Saldo aus fremden Finanzmitteln	0,00	0,00	1.172,78	1.172,78	0,00
	36	= Finanzmittelüberschuss /-fehlbetrag (= Zeilen 17, 35 und 35c)	432.384,46-	453.200,00-	442.758,58-	10.441,42	46.076,93-

Teilfinanzrechnung 2023

Monate: 1 bis 13

Produkt - 511000 - Orts- und Regionalplanung einschl. Vermessung

Ein- und Auszahlungsarten			Ergebnis des Vorjahres	Fortgeschriebe- ner Ansatz des Haus- haltsjahres²	Ist- Ergebnis des Haus- haltsjahres	Vergleich Ansatz / Ist (Spalte 5 / Spalte 6)	übertrage- ne Er- mächti- gungen³
			in EUR	in EUR	in EUR	in EUR	in EUR
14	25	3	4	5	6	7	8
laufende Verwaltungstätigkeit							
60	1	Steuern und ähnliche Abgaben	0,00	0,00	0,00	0,00	-
61	2	+ Zuwendungen und allgemeine Umlagen	0,00	75.000,00	0,00	75.000,00-	-
62	3	+ sonstige Transfereinzahlungen	0,00	0,00	0,00	0,00	-
63	4	+ öffentlich-rechtliche Leistungsentgelte	0,00	0,00	0,00	0,00	-
641, 642, 646	5	+ privatrechtliche Leistungsentgelte	0,00	0,00	0,00	0,00	-
648	6	+ Kostenerstattungen und Kostenumlagen	0,00	100,00	0,00	100,00-	-
65	7	+ sonstige Einzahlungen	0,00	0,00	0,00	0,00	-
66	8	+ Zinsen und sonstige Finanzeinzahlungen	0,00	0,00	0,00	0,00	-
	9	= Einzahlungen aus laufender Verwaltungstätigkeit (= Zeilen 1 bis 8)	0,00	75.100,00	0,00	75.100,00-	-
70	10	Personalauszahlungen	360.182,13	429.200,00	413.466,93	15.733,07-	0,00
71	11	+ Versorgungsauszahlungen	0,00	0,00	0,00	0,00	0,00
72	12	+ Auszahlungen für Sach- u. Dienstleistungen	1.918,06	4.700,00	344,25	4.355,75-	0,00
75	13	+ Zinsen und sonstige Finanzauszahlungen	0,00	0,00	0,00	0,00	0,00
73	14	+ Transferauszahlungen	0,00	0,00	0,00	0,00	0,00
74	15	+ sonstige Auszahlungen	31.847,70	379.400,00	17.867,55	361.532,45-	360.000,00
	16	= Auszahlungen aus laufender Verwaltungstätigkeit (= Zeilen 10 bis 15)	393.947,89	813.300,00	431.678,73	381.621,27-	360.000,00
	17	= Saldo aus laufender Verwaltungstätigkeit (= Zeilen 9 / 16)	393.947,89-	738.200,00-	431.678,73-	306.521,27	360.000,00-
Investitionstätigkeit							
681	18	Einzahlungen aus Zuweisungen und Zuschüssen für Investitionen und Investitionsförderungsmaßnahmen	0,00	0,00	0,00	0,00	-
682	19	+ Einzahlungen aus der Veräußerung von Grundstücken und Gebäuden	0,00	0,00	0,00	0,00	-
683	20	+ Einzahlungen aus der Veräußerung von beweglichem Anlagevermögen	0,00	0,00	0,00	0,00	-
684	21	+ Einzahlungen aus der Veräußerung von Finanzanlagen	0,00	0,00	0,00	0,00	-
685	22	+ Einzahlungen aus der Abwicklung von Baumaßnahmen	0,00	0,00	0,00	0,00	-

Teilfinanzrechnung 2023

Monate: 1 bis 13

Produkt - 511000 - Orts- und Regionalplanung einschl. Vermessung

Ein- und Auszahlungsarten			Ergebnis des Vorjahres in EUR	Fortgeschriebe- ner Ansatz des Haus- haltsjahres ² in EUR	Ist- Ergebnis des Haus- haltsjahres in EUR	Vergleich Ansatz / Ist (Spalte 5 / Spalte 6) in EUR	übertrage- ne Er- mächti- gungen ³ in EUR
1 ⁴	2 ⁵	3	4	5	6	7	8
686	23	+ Einzahlungen aus Rückflüssen (für Investitionen und Investitionsförderungsmaßnahmen Dritter)	0,00	0,00	0,00	0,00	-
688	24	+ Einzahlungen aus Beiträgen u. ä. Entgelten	0,00	0,00	0,00	0,00	-
689	25	+ sonstige Investitionseinzahlungen	0,00	0,00	0,00	0,00	-
	26	= Summe der investiven Einzahlungen (= Zeilen 18 bis 25)	0,00	0,00	0,00	0,00	-
781	27	Auszahlungen von Zuweisungen und Zuschüssen für Investitionen und Investitionsförderungsmaßnahmen	479.809,06	515.500,00	515.133,46	366,54-	0,00
782	28	+ Auszahlungen für den Erwerb von Grundstücken und Gebäuden	0,00	0,00	0,00	0,00	0,00
783	29	+ Auszahlungen für den Erwerb von beweglichem Anlagevermögen	0,00	0,00	0,00	0,00	0,00
784	30	+ Auszahlungen für den Erwerb von Finanzanlagen	0,00	0,00	0,00	0,00	0,00
785	31	+ Auszahlungen für Baumaßnahmen	0,00	0,00	0,00	0,00	0,00
786	32	+ Ausz. für die Gewährung von Ausleihungen (für Investitionen und Investitionsförderungsmaßn. Dritter)	0,00	0,00	0,00	0,00	0,00
787, 789	33	+ sonstige Investitionsauszahlungen	0,00	0,00	0,00	0,00	0,00
	34	= Summe der investiven Auszahlungen (= Zeilen 27 bis 33)	479.809,06	515.500,00	515.133,46	366,54-	0,00
	35	= Saldo der Investitionstätigkeit (= Zeilen 26 / 34)	479.809,06-	515.500,00-	515.133,46-	366,54	0,00
672	35a	+ Einzahlungen aus fremden Finanzmitteln	0,00	100,00	0,00	100,00-	0,00
772	35b	- Auszahlungen aus fremden Finanzmitteln	0,00	0,00	0,00	0,00	0,00
	35c	= Saldo aus fremden Finanzmitteln	0,00	100,00	0,00	100,00-	0,00
	36	= Finanzmittelüberschuss /-fehlbetrag (= Zeilen 17, 35 und 35c)	873.756,95-	1.253.600,00-	946.812,19-	306.787,81	360.000,00-

Teilfinanzrechnung 2023

Monate: 1 bis 13

Produkt - 511100 - Städtebauliche Sanierungs- und Entwicklungsmaßnahmen

Ein- und Auszahlungsarten			Ergebnis des Vorjahres in EUR	Fortgeschriebe- ner Ansatz des Haus- haltsjahres ² in EUR	Ist- Ergebnis des Haus- haltsjahres in EUR	Vergleich Ansatz / Ist (Spalte 5 / Spalte 6) in EUR	übertrage- ne Er- mächti- gungen ³ in EUR
1 ⁴	2 ⁵	3	4	5	6	7	8
laufende Verwaltungstätigkeit							
60	1	Steuern und ähnliche Abgaben	0,00	0,00	0,00	0,00	-
61	2	+ Zuwendungen und allgemeine Umlagen	0,00	0,00	0,00	0,00	-
62	3	+ sonstige Transfereinzahlungen	0,00	0,00	0,00	0,00	-
63	4	+ öffentlich-rechtliche Leistungsentgelte	0,00	0,00	0,00	0,00	-
641, 642, 646	5	+ privatrechtliche Leistungsentgelte	0,00	0,00	0,00	0,00	-
648	6	+ Kostenerstattungen und Kostenumlagen	0,00	0,00	180.658,90	180.658,90	-
65	7	+ sonstige Einzahlungen	0,00	0,00	0,00	0,00	-
66	8	+ Zinsen und sonstige Finanzeinzahlungen	0,00	0,00	0,00	0,00	-
	9	= Einzahlungen aus laufender Verwaltungstätigkeit (= Zeilen 1 bis 8)	0,00	0,00	180.658,90	180.658,90	-
70	10	Personalauszahlungen	0,00	0,00	0,00	0,00	0,00
71	11	+ Versorgungsauszahlungen	0,00	0,00	0,00	0,00	0,00
72	12	+ Auszahlungen für Sach- u. Dienstleistungen	2.580,05	0,00	0,00	0,00	0,00
75	13	+ Zinsen und sonstige Finanzauszahlungen	0,00	0,00	0,00	0,00	0,00
73	14	+ Transferauszahlungen	0,00	0,00	0,00	0,00	0,00
74	15	+ sonstige Auszahlungen	65.023,98	100.400,00	21.291,48	79.108,52-	50.000,00
	16	= Auszahlungen aus laufender Verwaltungstätigkeit (= Zeilen 10 bis 15)	67.604,03	100.400,00	21.291,48	79.108,52-	50.000,00
	17	= Saldo aus laufender Verwaltungstätigkeit (= Zeilen 9 / 16)	67.604,03-	100.400,00-	159.367,42	259.767,42	50.000,00-
Investitionstätigkeit							
681	18	Einzahlungen aus Zuweisungen und Zuschüssen für Investitionen und Investitionsförderungsmaßnahmen	0,00	0,00	0,00	0,00	-
682	19	+ Einzahlungen aus der Veräußerung von Grundstücken und Gebäuden	0,00	0,00	0,00	0,00	-
683	20	+ Einzahlungen aus der Veräußerung von beweglichem Anlagevermögen	0,00	0,00	0,00	0,00	-
684	21	+ Einzahlungen aus der Veräußerung von Finanzanlagen	0,00	0,00	0,00	0,00	-
685	22	+ Einzahlungen aus der Abwicklung von Baumaßnahmen	0,00	0,00	0,00	0,00	-

Teilfinanzrechnung 2023

Monate: 1 bis 13

Produkt - 511100 - Städtebauliche Sanierungs- und Entwicklungsmaßnahmen

Ein- und Auszahlungsarten			Ergebnis des Vorjahres	Fortgeschriebe- ner Ansatz des Haus- haltsjahres ²	Ist- Ergebnis des Haus- haltsjahres	Vergleich Ansatz / Ist (Spalte 5 / Spalte 6)	übertrage- ne Er- mächti- gungen ³
			in EUR	in EUR	in EUR	in EUR	in EUR
1 ⁴	2 ⁵	3	4	5	6	7	8
686	23	+ Einzahlungen aus Rückflüssen (für Investitionen und Investitionsförderungsmaßnahmen Dritter)	0,00	0,00	0,00	0,00	-
688	24	+ Einzahlungen aus Beiträgen u. ä. Entgelten	0,00	0,00	0,00	0,00	-
689	25	+ sonstige Investitionseinzahlungen	0,00	0,00	0,00	0,00	-
	26	= Summe der investiven Einzahlungen (= Zeilen 18 bis 25)	0,00	0,00	0,00	0,00	-
781	27	Auszahlungen von Zuweisungen und Zuschüssen für Investitionen und Investitionsförderungsmaßnahmen	928.205,87	1.111.500,00	516.242,02	595.257,98-	580.257,98
782	28	+ Auszahlungen für den Erwerb von Grundstücken und Gebäuden	0,00	700.000,00	0,00	700.000,00-	0,00
783	29	+ Auszahlungen für den Erwerb von beweglichem Anlagevermögen	0,00	0,00	0,00	0,00	0,00
784	30	+ Auszahlungen für den Erwerb von Finanzanlagen	0,00	0,00	0,00	0,00	0,00
785	31	+ Auszahlungen für Baumaßnahmen	0,00	0,00	0,00	0,00	0,00
786	32	+ Ausz. für die Gewährung von Ausleihungen (für Investitionen und Investitionsförderungsmaßn. Dritter)	0,00	0,00	0,00	0,00	0,00
787, 789	33	+ sonstige Investitionsauszahlungen	0,00	0,00	0,00	0,00	0,00
	34	= Summe der investiven Auszahlungen (= Zeilen 27 bis 33)	928.205,87	1.811.500,00	516.242,02	1.295.257,98-	580.257,98
	35	= Saldo der Investitionstätigkeit (= Zeilen 26 / 34)	928.205,87-	1.811.500,00-	516.242,02-	1.295.257,98	580.257,98-
672	35a	+ Einzahlungen aus fremden Finanzmitteln	0,00	0,00	0,00	0,00	0,00
772	35b	- Auszahlungen aus fremden Finanzmitteln	0,00	0,00	0,00	0,00	0,00
	35c	= Saldo aus fremden Finanzmitteln	0,00	0,00	0,00	0,00	0,00
	36	= Finanzmittelüberschuss /-fehlbetrag (= Zeilen 17, 35 und 35c)	995.809,90-	1.911.900,00-	356.874,60-	1.555.025,40	630.257,98-

Teilfinanzrechnung 2023

Monate: 1 bis 13

Produkt - 521000 - Bauaufsicht

Ein- und Auszahlungsarten			Ergebnis des Vorjahres in EUR	Fortgeschriebe- ner Ansatz des Haus- haltsjahres ² in EUR	Ist- Ergebnis des Haus- haltsjahres in EUR	Vergleich Ansatz / Ist (Spalte 5 / Spalte 6) in EUR	übertrage- ne Er- mächti- gungen ³ in EUR
14	25	3	4	5	6	7	8
laufende Verwaltungstätigkeit							
60	1	Steuern und ähnliche Abgaben	0,00	0,00	0,00	0,00	-
61	2	+ Zuwendungen und allgemeine Umlagen	0,00	0,00	0,00	0,00	-
62	3	+ sonstige Transfereinzahlungen	0,00	0,00	0,00	0,00	-
63	4	+ öffentlich-rechtliche Leistungsentgelte	175.986,21	300.000,00	375.785,36	75.785,36	-
641, 642, 646	5	+ privatrechtliche Leistungsentgelte	0,00	0,00	0,00	0,00	-
648	6	+ Kostenerstattungen und Kostenumlagen	0,00	500,00	0,00	500,00-	-
65	7	+ sonstige Einzahlungen	0,00	500,00	0,00	500,00-	-
66	8	+ Zinsen und sonstige Finanzeinzahlungen	0,00	0,00	0,00	0,00	-
	9	= Einzahlungen aus laufender Verwaltungstätigkeit (= Zeilen 1 bis 8)	175.986,21	301.000,00	375.785,36	74.785,36	-
70	10	Personalauszahlungen	339.341,45	392.000,00	370.929,01	21.070,99-	0,00
71	11	+ Versorgungsauszahlungen	0,00	0,00	0,00	0,00	0,00
72	12	+ Auszahlungen für Sach- u. Dienstleistungen	2.452,85	6.100,00	1.833,04	4.266,96-	0,00
75	13	+ Zinsen und sonstige Finanzauszahlungen	0,00	0,00	0,00	0,00	0,00
73	14	+ Transferauszahlungen	0,00	0,00	0,00	0,00	0,00
74	15	+ sonstige Auszahlungen	8.187,85	7.300,00	8.400,16	1.100,16	0,00
	16	= Auszahlungen aus laufender Verwaltungstätigkeit (= Zeilen 10 bis 15)	349.982,15	405.400,00	381.162,21	24.237,79-	0,00
	17	= Saldo aus laufender Verwaltungstätigkeit (= Zeilen 9 / 16)	173.995,94-	104.400,00-	5.376,85-	99.023,15	0,00
Investitionstätigkeit							
681	18	Einzahlungen aus Zuweisungen und Zuschüssen für Investitionen und Investitionsförderungsmaßnahmen	0,00	0,00	0,00	0,00	-
682	19	+ Einzahlungen aus der Veräußerung von Grundstücken und Gebäuden	0,00	0,00	0,00	0,00	-
683	20	+ Einzahlungen aus der Veräußerung von beweglichem Anlagevermögen	0,00	0,00	0,00	0,00	-
684	21	+ Einzahlungen aus der Veräußerung von Finanzanlagen	0,00	0,00	0,00	0,00	-
685	22	+ Einzahlungen aus der Abwicklung von Baumaßnahmen	0,00	0,00	0,00	0,00	-

Teilfinanzrechnung 2023

Monate: 1 bis 13

Produkt - 521000 - Bauaufsicht

Ein- und Auszahlungsarten			Ergebnis des Vorjahres	Fortgeschriebe- ner Ansatz des Haus- haltsjahres ²	Ist- Ergebnis des Haus- haltsjahres	Vergleich Ansatz / Ist (Spalte 5 / Spalte 6)	übertrage- ne Er- mächti- gungen ³
			in EUR	in EUR	in EUR	in EUR	in EUR
1 ⁴	2 ⁵	3	4	5	6	7	8
686	23	+ Einzahlungen aus Rückflüssen (für Investitionen und Investitionsförderungsmaßnahmen Dritter)	0,00	0,00	0,00	0,00	-
688	24	+ Einzahlungen aus Beiträgen u. ä. Entgelten	0,00	0,00	0,00	0,00	-
689	25	+ sonstige Investitionseinzahlungen	0,00	0,00	0,00	0,00	-
	26	= Summe der investiven Einzahlungen (= Zeilen 18 bis 25)	0,00	0,00	0,00	0,00	-
781	27	Auszahlungen von Zuweisungen und Zuschüssen für Investitionen und Investitionsförderungsmaßnahmen	0,00	0,00	0,00	0,00	0,00
782	28	+ Auszahlungen für den Erwerb von Grundstücken und Gebäuden	0,00	0,00	0,00	0,00	0,00
783	29	+ Auszahlungen für den Erwerb von beweglichem Anlagevermögen	0,00	0,00	0,00	0,00	0,00
784	30	+ Auszahlungen für den Erwerb von Finanzanlagen	0,00	0,00	0,00	0,00	0,00
785	31	+ Auszahlungen für Baumaßnahmen	0,00	0,00	0,00	0,00	0,00
786	32	+ Ausz. für die Gewährung von Ausleihungen (für Investitionen und Investitionsförderungsmaßn. Dritter)	0,00	0,00	0,00	0,00	0,00
787, 789	33	+ sonstige Investitionsauszahlungen	0,00	0,00	0,00	0,00	0,00
	34	= Summe der investiven Auszahlungen (= Zeilen 27 bis 33)	0,00	0,00	0,00	0,00	0,00
	35	= Saldo der Investitionstätigkeit (= Zeilen 26 / 34)	0,00	0,00	0,00	0,00	0,00
672	35a	+ Einzahlungen aus fremden Finanzmitteln	4.487,66	0,00	239.270,54	239.270,54	0,00
772	35b	- Auszahlungen aus fremden Finanzmitteln	6.247,82-	0,00	126.580,32-	126.580,32-	0,00
	35c	= Saldo aus fremden Finanzmitteln	1.760,16-	0,00	112.690,22	112.690,22	0,00
	36	= Finanzmittelüberschuss /-fehlbetrag (= Zeilen 17, 35 und 35c)	175.756,10-	104.400,00-	107.313,37	211.713,37	0,00

Teilfinanzrechnung 2023

Monate: 1 bis 13

Produkt - 522000 - Wohnungsbauförderung

Ein- und Auszahlungsarten			Ergebnis des Vorjahres	Fortgeschriebe- ner Ansatz des Haus- haltsjahres ²	Ist- Ergebnis des Haus- haltsjahres	Vergleich Ansatz / Ist (Spalte 5 / Spalte 6)	übertrage- ne Er- mächti- gungen ³
			in EUR	in EUR	in EUR	in EUR	in EUR
1 ⁴	2 ⁵	3	4	5	6	7	8
laufende Verwaltungstätigkeit							
60	1	Steuern und ähnliche Abgaben	0,00	0,00	0,00	0,00	-
61	2	+ Zuwendungen und allgemeine Umlagen	0,00	0,00	0,00	0,00	-
62	3	+ sonstige Transfereinzahlungen	0,00	0,00	0,00	0,00	-
63	4	+ öffentlich-rechtliche Leistungsentgelte	0,00	0,00	0,00	0,00	-
641, 642, 646	5	+ privatrechtliche Leistungsentgelte	0,00	0,00	0,00	0,00	-
648	6	+ Kostenerstattungen und Kostenumlagen	0,00	0,00	0,00	0,00	-
65	7	+ sonstige Einzahlungen	0,00	0,00	0,00	0,00	-
66	8	+ Zinsen und sonstige Finanzeinzahlungen	0,00	0,00	0,00	0,00	-
	9	= Einzahlungen aus laufender Verwaltungstätigkeit (= Zeilen 1 bis 8)	0,00	0,00	0,00	0,00	-
70	10	Personalauszahlungen	0,00	0,00	0,00	0,00	0,00
71	11	+ Versorgungsauszahlungen	0,00	0,00	0,00	0,00	0,00
72	12	+ Auszahlungen für Sach- u. Dienstleistungen	0,00	0,00	0,00	0,00	0,00
75	13	+ Zinsen und sonstige Finanzauszahlungen	0,00	0,00	0,00	0,00	0,00
73	14	+ Transferauszahlungen	0,00	0,00	0,00	0,00	0,00
74	15	+ sonstige Auszahlungen	0,00	0,00	0,00	0,00	0,00
	16	= Auszahlungen aus laufender Verwaltungstätigkeit (= Zeilen 10 bis 15)	0,00	0,00	0,00	0,00	0,00
	17	= Saldo aus laufender Verwaltungstätigkeit (= Zeilen 9 / 16)	0,00	0,00	0,00	0,00	0,00
Investitionstätigkeit							
681	18	Einzahlungen aus Zuweisungen und Zuschüssen für Investitionen und Investitionsförderungsmaßnahmen	0,00	0,00	0,00	0,00	-
682	19	+ Einzahlungen aus der Veräußerung von Grundstücken und Gebäuden	0,00	0,00	0,00	0,00	-
683	20	+ Einzahlungen aus der Veräußerung von beweglichem Anlagevermögen	0,00	0,00	0,00	0,00	-
684	21	+ Einzahlungen aus der Veräußerung von Finanzanlagen	0,00	0,00	0,00	0,00	-
685	22	+ Einzahlungen aus der Abwicklung von Baumaßnahmen	0,00	0,00	0,00	0,00	-

Teilfinanzrechnung 2023

Monate: 1 bis 13

Produkt - 522000 - Wohnungsbauförderung

Ein- und Auszahlungsarten			Ergebnis des Vorjahres in EUR	Fortgeschriebe- ner Ansatz des Haus- haltsjahres ² in EUR	Ist- Ergebnis des Haus- haltsjahres in EUR	Vergleich Ansatz / Ist (Spalte 5 / Spalte 6) in EUR	übertrage- ne Er- mächti- gungen ³ in EUR
1 ⁴	2 ⁵	3	4	5	6	7	8
686	23	+ Einzahlungen aus Rückflüssen (für Investitionen und Investitionsförderungsmaßnahmen Dritter)	0,00	0,00	0,00	0,00	-
688	24	+ Einzahlungen aus Beiträgen u. ä. Entgelten	0,00	0,00	0,00	0,00	-
689	25	+ sonstige Investitionseinzahlungen	0,00	0,00	0,00	0,00	-
	26	= Summe der investiven Einzahlungen (= Zeilen 18 bis 25)	0,00	0,00	0,00	0,00	-
781	27	Auszahlungen von Zuweisungen und Zuschüssen für Investitionen und Investitionsförderungsmaßnahmen	0,00	0,00	0,00	0,00	0,00
782	28	+ Auszahlungen für den Erwerb von Grundstücken und Gebäuden	0,00	0,00	0,00	0,00	0,00
783	29	+ Auszahlungen für den Erwerb von beweglichem Anlagevermögen	0,00	0,00	0,00	0,00	0,00
784	30	+ Auszahlungen für den Erwerb von Finanzanlagen	0,00	0,00	0,00	0,00	0,00
785	31	+ Auszahlungen für Baumaßnahmen	0,00	0,00	0,00	0,00	0,00
786	32	+ Ausz. für die Gewährung von Ausleihungen (für Investitionen und Investitionsförderungsmaßn. Dritter)	0,00	0,00	0,00	0,00	0,00
787, 789	33	+ sonstige Investitionsauszahlungen	0,00	0,00	0,00	0,00	0,00
	34	= Summe der investiven Auszahlungen (= Zeilen 27 bis 33)	0,00	0,00	0,00	0,00	0,00
	35	= Saldo der Investitionstätigkeit (= Zeilen 26 / 34)	0,00	0,00	0,00	0,00	0,00
672	35a	+ Einzahlungen aus fremden Finanzmitteln	0,00	0,00	0,00	0,00	0,00
772	35b	- Auszahlungen aus fremden Finanzmitteln	0,00	0,00	0,00	0,00	0,00
	35c	= Saldo aus fremden Finanzmitteln	0,00	0,00	0,00	0,00	0,00
	36	= Finanzmittelüberschuss /-fehlbetrag (= Zeilen 17, 35 und 35c)	0,00	0,00	0,00	0,00	0,00

Teilfinanzrechnung 2023

Monate: 1 bis 13

Produkt - 523000 - Denkmalschutz- u. -pflege

Ein- und Auszahlungsarten			Ergebnis des Vorjahres in EUR	Fortgeschriebe- ner Ansatz des Haus- haltsjahres ² in EUR	Ist- Ergebnis des Haus- haltsjahres in EUR	Vergleich Ansatz / Ist (Spalte 5 / Spalte 6) in EUR	übertrage- ne Er- mächti- gungen ³ in EUR
1 ⁴	2 ⁵	3	4	5	6	7	8
laufende Verwaltungstätigkeit							
60	1	Steuern und ähnliche Abgaben	0,00	0,00	0,00	0,00	-
61	2	+ Zuwendungen und allgemeine Umlagen	0,00	500,00	0,00	500,00-	-
62	3	+ sonstige Transfereinzahlungen	0,00	0,00	0,00	0,00	-
63	4	+ öffentlich-rechtliche Leistungsentgelte	0,00	0,00	0,00	0,00	-
641, 642, 646	5	+ privatrechtliche Leistungsentgelte	0,00	0,00	0,00	0,00	-
648	6	+ Kostenerstattungen und Kostenumlagen	0,00	0,00	0,00	0,00	-
65	7	+ sonstige Einzahlungen	0,00	0,00	0,00	0,00	-
66	8	+ Zinsen und sonstige Finanzeinzahlungen	0,00	0,00	0,00	0,00	-
	9	= Einzahlungen aus laufender Verwaltungstätigkeit (= Zeilen 1 bis 8)	0,00	500,00	0,00	500,00-	-
70	10	Personalauszahlungen	0,00	0,00	0,00	0,00	0,00
71	11	+ Versorgungsauszahlungen	0,00	0,00	0,00	0,00	0,00
72	12	+ Auszahlungen für Sach- u. Dienstleistungen	1.782,43	9.700,00	8.957,69	742,31-	0,00
75	13	+ Zinsen und sonstige Finanzauszahlungen	0,00	0,00	0,00	0,00	0,00
73	14	+ Transferauszahlungen	0,00	0,00	0,00	0,00	0,00
74	15	+ sonstige Auszahlungen	0,00	0,00	0,00	0,00	0,00
	16	= Auszahlungen aus laufender Verwaltungstätigkeit (= Zeilen 10 bis 15)	1.782,43	9.700,00	8.957,69	742,31-	0,00
	17	= Saldo aus laufender Verwaltungstätigkeit (= Zeilen 9 / 16)	1.782,43-	9.200,00-	8.957,69-	242,31	0,00
Investitionstätigkeit							
681	18	Einzahlungen aus Zuweisungen und Zuschüssen für Investitionen und Investitionsförderungsmaßnahmen	0,00	0,00	0,00	0,00	-
682	19	+ Einzahlungen aus der Veräußerung von Grundstücken und Gebäuden	0,00	0,00	0,00	0,00	-
683	20	+ Einzahlungen aus der Veräußerung von beweglichem Anlagevermögen	0,00	0,00	0,00	0,00	-
684	21	+ Einzahlungen aus der Veräußerung von Finanzanlagen	0,00	0,00	0,00	0,00	-
685	22	+ Einzahlungen aus der Abwicklung von Baumaßnahmen	0,00	0,00	0,00	0,00	-

Teilfinanzrechnung 2023

Monate: 1 bis 13

Produkt - 523000 - Denkmalschutz- u. -pflege

Ein- und Auszahlungsarten			Ergebnis des Vorjahres	Fortgeschriebe- ner Ansatz des Haus- haltsjahres ²	Ist- Ergebnis des Haus- haltsjahres	Vergleich Ansatz / Ist (Spalte 5 / Spalte 6)	übertrage- ne Er- mächti- gungen ³
			in EUR	in EUR	in EUR	in EUR	in EUR
1 ⁴	2 ⁵	3	4	5	6	7	8
686	23	+ Einzahlungen aus Rückflüssen (für Investitionen und Investitionsförderungsmaßnahmen Dritter)	0,00	0,00	0,00	0,00	-
688	24	+ Einzahlungen aus Beiträgen u. ä. Entgelten	0,00	0,00	0,00	0,00	-
689	25	+ sonstige Investitionseinzahlungen	0,00	0,00	0,00	0,00	-
	26	= Summe der investiven Einzahlungen (= Zeilen 18 bis 25)	0,00	0,00	0,00	0,00	-
781	27	Auszahlungen von Zuweisungen und Zuschüssen für Investitionen und Investitionsförderungsmaßnahmen	0,00	0,00	0,00	0,00	0,00
782	28	+ Auszahlungen für den Erwerb von Grundstücken und Gebäuden	0,00	0,00	0,00	0,00	0,00
783	29	+ Auszahlungen für den Erwerb von beweglichem Anlagevermögen	0,00	0,00	0,00	0,00	0,00
784	30	+ Auszahlungen für den Erwerb von Finanzanlagen	0,00	0,00	0,00	0,00	0,00
785	31	+ Auszahlungen für Baumaßnahmen	0,00	0,00	0,00	0,00	0,00
786	32	+ Ausz. für die Gewährung von Ausleihungen (für Investitionen und Investitionsförderungsmaßn. Dritter)	0,00	0,00	0,00	0,00	0,00
787, 789	33	+ sonstige Investitionsauszahlungen	0,00	0,00	0,00	0,00	0,00
	34	= Summe der investiven Auszahlungen (= Zeilen 27 bis 33)	0,00	0,00	0,00	0,00	0,00
	35	= Saldo der Investitionstätigkeit (= Zeilen 26 / 34)	0,00	0,00	0,00	0,00	0,00
672	35a	+ Einzahlungen aus fremden Finanzmitteln	0,00	0,00	0,00	0,00	0,00
772	35b	- Auszahlungen aus fremden Finanzmitteln	0,00	0,00	0,00	0,00	0,00
	35c	= Saldo aus fremden Finanzmitteln	0,00	0,00	0,00	0,00	0,00
	36	= Finanzmittelüberschuss /-fehlbetrag (= Zeilen 17, 35 und 35c)	1.782,43-	9.200,00-	8.957,69-	242,31	0,00

Teilfinanzrechnung 2023

Monate: 1 bis 13

Produkt - 535000 - Stadtwerke Rendsburg GmbH

Ein- und Auszahlungsarten			Ergebnis des Vorjahres in EUR	Fortgeschriebe- ner Ansatz des Haus- haltsjahres ² in EUR	Ist- Ergebnis des Haus- haltsjahres in EUR	Vergleich Ansatz / Ist (Spalte 5 / Spalte 6) in EUR	übertrage- ne Er- mächti- gungen ³ in EUR
1 ⁴	2 ⁵	3	4	5	6	7	8
laufende Verwaltungstätigkeit							
60	1	Steuern und ähnliche Abgaben	0,00	0,00	0,00	0,00	-
61	2	+ Zuwendungen und allgemeine Umlagen	0,00	0,00	0,00	0,00	-
62	3	+ sonstige Transfereinzahlungen	0,00	0,00	0,00	0,00	-
63	4	+ öffentlich-rechtliche Leistungsentgelte	0,00	0,00	0,00	0,00	-
641, 642, 646	5	+ privatrechtliche Leistungsentgelte	0,00	0,00	0,00	0,00	-
648	6	+ Kostenerstattungen und Kostenumlagen	0,00	0,00	0,00	0,00	-
65	7	+ sonstige Einzahlungen	1.299.542,09	1.300.000,00	773.593,75	526.406,25-	-
66	8	+ Zinsen und sonstige Finanzeinzahlungen	356.400,35	0,00	0,00	0,00	-
	9	= Einzahlungen aus laufender Verwaltungstätigkeit (= Zeilen 1 bis 8)	1.655.942,44	1.300.000,00	773.593,75	526.406,25-	-
70	10	Personalauszahlungen	0,00	0,00	0,00	0,00	0,00
71	11	+ Versorgungsauszahlungen	0,00	0,00	0,00	0,00	0,00
72	12	+ Auszahlungen für Sach- u. Dienstleistungen	9.523,46	18.000,00	6.567,08	11.432,92-	0,00
75	13	+ Zinsen und sonstige Finanzauszahlungen	0,00	0,00	0,00	0,00	0,00
73	14	+ Transferauszahlungen	0,00	0,00	0,00	0,00	0,00
74	15	+ sonstige Auszahlungen	56.400,36	0,00	0,00	0,00	0,00
	16	= Auszahlungen aus laufender Verwaltungstätigkeit (= Zeilen 10 bis 15)	65.923,82	18.000,00	6.567,08	11.432,92-	0,00
	17	= Saldo aus laufender Verwaltungstätigkeit (= Zeilen 9 / 16)	1.590.018,62	1.282.000,00	767.026,67	514.973,33-	0,00
Investitionstätigkeit							
681	18	Einzahlungen aus Zuweisungen und Zuschüssen für Investitionen und Investitionsförderungsmaßnahmen	0,00	0,00	0,00	0,00	-
682	19	+ Einzahlungen aus der Veräußerung von Grundstücken und Gebäuden	0,00	0,00	0,00	0,00	-
683	20	+ Einzahlungen aus der Veräußerung von beweglichem Anlagevermögen	0,00	0,00	0,00	0,00	-
684	21	+ Einzahlungen aus der Veräußerung von Finanzanlagen	0,00	0,00	0,00	0,00	-
685	22	+ Einzahlungen aus der Abwicklung von Baumaßnahmen	0,00	0,00	0,00	0,00	-

Teilfinanzrechnung 2023

Monate: 1 bis 13

Produkt - 535000 - Stadtwerke Rendsburg GmbH

Ein- und Auszahlungsarten			Ergebnis des Vorjahres	Fortgeschriebe- ner Ansatz des Haus- haltsjahres ²	Ist- Ergebnis des Haus- haltsjahres	Vergleich Ansatz / Ist (Spalte 5 / Spalte 6)	übertrage- ne Er- mächti- gungen ³
			in EUR	in EUR	in EUR	in EUR	in EUR
1 ⁴	2 ⁵	3	4	5	6	7	8
686	23	+ Einzahlungen aus Rückflüssen (für Investitionen und Investitionsförderungsmaßnahmen Dritter)	0,00	0,00	0,00	0,00	-
688	24	+ Einzahlungen aus Beiträgen u. ä. Entgelten	0,00	0,00	0,00	0,00	-
689	25	+ sonstige Investitionseinzahlungen	0,00	0,00	0,00	0,00	-
	26	= Summe der investiven Einzahlungen (= Zeilen 18 bis 25)	0,00	0,00	0,00	0,00	-
781	27	Auszahlungen von Zuweisungen und Zuschüssen für Investitionen und Investitionsförderungsmaßnahmen	0,00	0,00	0,00	0,00	0,00
782	28	+ Auszahlungen für den Erwerb von Grundstücken und Gebäuden	0,00	0,00	0,00	0,00	0,00
783	29	+ Auszahlungen für den Erwerb von beweglichem Anlagevermögen	0,00	0,00	0,00	0,00	0,00
784	30	+ Auszahlungen für den Erwerb von Finanzanlagen	0,00	0,00	0,00	0,00	0,00
785	31	+ Auszahlungen für Baumaßnahmen	0,00	0,00	0,00	0,00	0,00
786	32	+ Ausz. für die Gewährung von Ausleihungen (für Investitionen und Investitionsförderungsmaßn. Dritter)	0,00	0,00	0,00	0,00	0,00
787, 789	33	+ sonstige Investitionsauszahlungen	0,00	0,00	0,00	0,00	0,00
	34	= Summe der investiven Auszahlungen (= Zeilen 27 bis 33)	0,00	0,00	0,00	0,00	0,00
	35	= Saldo der Investitionstätigkeit (= Zeilen 26 / 34)	0,00	0,00	0,00	0,00	0,00
672	35a	+ Einzahlungen aus fremden Finanzmitteln	0,00	0,00	146.982,78	146.982,78	0,00
772	35b	- Auszahlungen aus fremden Finanzmitteln	0,00	0,00	0,00	0,00	0,00
	35c	= Saldo aus fremden Finanzmitteln	0,00	0,00	146.982,78	146.982,78	0,00
	36	= Finanzmittelüberschuss /-fehlbetrag (= Zeilen 17, 35 und 35c)	1.590.018,62	1.282.000,00	914.009,45	367.990,55-	0,00

Teilfinanzrechnung 2023

Monate: 1 bis 13

Produkt - 538000 - Abwasserbeseitigung

Ein- und Auszahlungsarten			Ergebnis des Vorjahres	Fortgeschriebe- ner Ansatz des Haus- haltsjahres²	Ist- Ergebnis des Haus- haltsjahres	Vergleich Ansatz / Ist (Spalte 5 / Spalte 6)	übertrage- ne Er- mächti- gungen³
			in EUR	in EUR	in EUR	in EUR	in EUR
14	25	3	4	5	6	7	8
laufende Verwaltungstätigkeit							
60	1	Steuern und ähnliche Abgaben	0,00	0,00	0,00	0,00	-
61	2	+ Zuwendungen und allgemeine Umlagen	0,00	0,00	0,00	0,00	-
62	3	+ sonstige Transfereinzahlungen	0,00	0,00	0,00	0,00	-
63	4	+ öffentlich-rechtliche Leistungsentgelte	0,00	0,00	0,00	0,00	-
641, 642, 646	5	+ privatrechtliche Leistungsentgelte	0,00	0,00	0,00	0,00	-
648	6	+ Kostenerstattungen und Kostenumlagen	0,00	100,00	0,00	100,00-	-
65	7	+ sonstige Einzahlungen	0,00	0,00	0,00	0,00	-
66	8	+ Zinsen und sonstige Finanzeinzahlungen	0,00	0,00	0,00	0,00	-
	9	= Einzahlungen aus laufender Verwaltungstätigkeit (= Zeilen 1 bis 8)	0,00	100,00	0,00	100,00-	-
70	10	Personalauszahlungen	52.610,14	54.500,00	58.387,69	3.887,69	0,00
71	11	+ Versorgungsauszahlungen	0,00	0,00	0,00	0,00	0,00
72	12	+ Auszahlungen für Sach- u. Dienstleistungen	121.431,32	276.057,49	130.015,26	146.042,23-	148.610,69
75	13	+ Zinsen und sonstige Finanzauszahlungen	0,00	0,00	0,00	0,00	0,00
73	14	+ Transferauszahlungen	0,00	0,00	0,00	0,00	0,00
74	15	+ sonstige Auszahlungen	2.317,53	258.600,00	106.994,51	151.605,49-	0,00
	16	= Auszahlungen aus laufender Verwaltungstätigkeit (= Zeilen 10 bis 15)	176.358,99	589.157,49	295.397,46	293.760,03-	148.610,69
	17	= Saldo aus laufender Verwaltungstätigkeit (= Zeilen 9 / 16)	176.358,99-	589.057,49-	295.397,46-	293.660,03	148.610,69-
Investitionstätigkeit							
681	18	Einzahlungen aus Zuweisungen und Zuschüssen für Investitionen und Investitionsförderungsmaßnahmen	0,00	0,00	0,00	0,00	-
682	19	+ Einzahlungen aus der Veräußerung von Grundstücken und Gebäuden	0,00	0,00	0,00	0,00	-
683	20	+ Einzahlungen aus der Veräußerung von beweglichem Anlagevermögen	0,00	0,00	0,00	0,00	-
684	21	+ Einzahlungen aus der Veräußerung von Finanzanlagen	0,00	0,00	0,00	0,00	-
685	22	+ Einzahlungen aus der Abwicklung von Baumaßnahmen	0,00	0,00	0,00	0,00	-

Teilfinanzrechnung 2023

Monate: 1 bis 13

Produkt - 538000 - Abwasserbeseitigung

Ein- und Auszahlungsarten			Ergebnis des Vorjahres	Fortgeschriebe- ner Ansatz des Haus- haltsjahres ²	Ist- Ergebnis des Haus- haltsjahres	Vergleich Ansatz / Ist (Spalte 5 / Spalte 6)	übertrage- ne Er- mächti- gungen ³
			in EUR	in EUR	in EUR	in EUR	in EUR
1 ⁴	2 ⁵	3	4	5	6	7	8
686	23	+ Einzahlungen aus Rückflüssen (für Investitionen und Investitionsförderungsmaßnahmen Dritter)	0,00	0,00	0,00	0,00	-
688	24	+ Einzahlungen aus Beiträgen u. ä. Entgelten	0,00	0,00	0,00	0,00	-
689	25	+ sonstige Investitionseinzahlungen	0,00	0,00	0,00	0,00	-
	26	= Summe der investiven Einzahlungen (= Zeilen 18 bis 25)	0,00	0,00	0,00	0,00	-
781	27	Auszahlungen von Zuweisungen und Zuschüssen für Investitionen und Investitionsförderungsmaßnahmen	0,00	60.000,00	0,00	60.000,00-	0,00
782	28	+ Auszahlungen für den Erwerb von Grundstücken und Gebäuden	0,00	0,00	0,00	0,00	0,00
783	29	+ Auszahlungen für den Erwerb von beweglichem Anlagevermögen	0,00	0,00	0,00	0,00	0,00
784	30	+ Auszahlungen für den Erwerb von Finanzanlagen	0,00	0,00	0,00	0,00	0,00
785	31	+ Auszahlungen für Baumaßnahmen	0,00	1.000,00	0,00	1.000,00-	0,00
786	32	+ Ausz. für die Gewährung von Ausleihungen (für Investitionen und Investitionsförderungsmaßn. Dritter)	0,00	0,00	0,00	0,00	0,00
787, 789	33	+ sonstige Investitionsauszahlungen	0,00	0,00	0,00	0,00	0,00
	34	= Summe der investiven Auszahlungen (= Zeilen 27 bis 33)	0,00	61.000,00	0,00	61.000,00-	0,00
	35	= Saldo der Investitionstätigkeit (= Zeilen 26 / 34)	0,00	61.000,00-	0,00	61.000,00	0,00
672	35a	+ Einzahlungen aus fremden Finanzmitteln	0,00	0,00	0,00	0,00	0,00
772	35b	- Auszahlungen aus fremden Finanzmitteln	0,00	0,00	0,00	0,00	0,00
	35c	= Saldo aus fremden Finanzmitteln	0,00	0,00	0,00	0,00	0,00
	36	= Finanzmittelüberschuss /-fehlbetrag (= Zeilen 17, 35 und 35c)	176.358,99-	650.057,49-	295.397,46-	354.660,03	148.610,69-

Teilfinanzrechnung 2023

Monate: 1 bis 13

Produkt - 541000 - Öffentliche Verkehrsflächen

Ein- und Auszahlungsarten			Ergebnis des Vorjahres in EUR	Fortgeschriebe- ner Ansatz des Haus- haltsjahres ² in EUR	Ist- Ergebnis des Haus- haltsjahres in EUR	Vergleich Ansatz / Ist (Spalte 5 / Spalte 6) in EUR	übertrage- ne Er- mächti- gungen ³ in EUR
1 ⁴	2 ⁵	3	4	5	6	7	8
laufende Verwaltungstätigkeit							
60	1	Steuern und ähnliche Abgaben	0,00	0,00	0,00	0,00	-
61	2	+ Zuwendungen und allgemeine Umlagen	0,00	0,00	0,00	0,00	-
62	3	+ sonstige Transfereinzahlungen	0,00	0,00	0,00	0,00	-
63	4	+ öffentlich-rechtliche Leistungsentgelte	0,00	0,00	0,00	0,00	-
641, 642, 646	5	+ privatrechtliche Leistungsentgelte	0,00	0,00	0,00	0,00	-
648	6	+ Kostenerstattungen und Kostenumlagen	13.886,02	6.000,00	10.981,36	4.981,36	-
65	7	+ sonstige Einzahlungen	0,00	0,00	4.689,28	4.689,28	-
66	8	+ Zinsen und sonstige Finanzeinzahlungen	0,00	0,00	0,00	0,00	-
	9	= Einzahlungen aus laufender Verwaltungstätigkeit (= Zeilen 1 bis 8)	13.886,02	6.000,00	15.670,64	9.670,64	-
70	10	Personalauszahlungen	0,00	0,00	0,00	0,00	0,00
71	11	+ Versorgungsauszahlungen	0,00	0,00	0,00	0,00	0,00
72	12	+ Auszahlungen für Sach- u. Dienstleistungen	1.630.589,21	2.111.400,00	2.304.543,51	193.143,51	0,00
75	13	+ Zinsen und sonstige Finanzauszahlungen	0,00	0,00	0,00	0,00	0,00
73	14	+ Transferauszahlungen	0,00	0,00	0,00	0,00	0,00
74	15	+ sonstige Auszahlungen	0,00	0,00	0,00	0,00	0,00
	16	= Auszahlungen aus laufender Verwaltungstätigkeit (= Zeilen 10 bis 15)	1.630.589,21	2.111.400,00	2.304.543,51	193.143,51	0,00
	17	= Saldo aus laufender Verwaltungstätigkeit (= Zeilen 9 / 16)	1.616.703,19-	2.105.400,00-	2.288.872,87-	183.472,87-	0,00
Investitionstätigkeit							
681	18	Einzahlungen aus Zuweisungen und Zuschüssen für Investitionen und Investitionsförderungsmaßnahmen	0,00	452.500,00	147.732,46	304.767,54-	-
682	19	+ Einzahlungen aus der Veräußerung von Grundstücken und Gebäuden	0,00	0,00	0,00	0,00	-
683	20	+ Einzahlungen aus der Veräußerung von beweglichem Anlagevermögen	0,00	0,00	0,00	0,00	-
684	21	+ Einzahlungen aus der Veräußerung von Finanzanlagen	0,00	0,00	0,00	0,00	-
685	22	+ Einzahlungen aus der Abwicklung von Baumaßnahmen	0,00	0,00	0,00	0,00	-

Teilfinanzrechnung 2023

Monate: 1 bis 13

Produkt - 541000 - Öffentliche Verkehrsflächen

Ein- und Auszahlungsarten			Ergebnis des Vorjahres	Fortgeschriebe- ner Ansatz des Haus- haltsjahres²	Ist- Ergebnis des Haus- haltsjahres	Vergleich Ansatz / Ist (Spalte 5 / Spalte 6)	übertrage- ne Er- mächti- gungen³
			in EUR	in EUR	in EUR	in EUR	in EUR
14	25	3	4	5	6	7	8
686	23	+ Einzahlungen aus Rückflüssen (für Investitionen und Investitionsförderungsmaßnahmen Dritter)	0,00	0,00	0,00	0,00	-
688	24	+ Einzahlungen aus Beiträgen u. ä. Entgelten	0,00	0,00	0,00	0,00	-
689	25	+ sonstige Investitionseinzahlungen	0,00	0,00	0,00	0,00	-
	26	= Summe der investiven Einzahlungen (= Zeilen 18 bis 25)	0,00	452.500,00	147.732,46	304.767,54-	-
781	27	Auszahlungen von Zuweisungen und Zuschüssen für Investitionen und Investitionsförderungsmaßnahmen	0,00	14.051,31	6.370,74	7.680,57-	0,00
782	28	+ Auszahlungen für den Erwerb von Grundstücken und Gebäuden	0,00	0,00	0,00	0,00	0,00
783	29	+ Auszahlungen für den Erwerb von beweglichem Anlagevermögen	17.773,76	22.100,00	16.162,94	5.937,06-	0,00
784	30	+ Auszahlungen für den Erwerb von Finanzanlagen	0,00	0,00	0,00	0,00	0,00
785	31	+ Auszahlungen für Baumaßnahmen	262.194,22	684.650,81	339.214,12	345.436,69-	333.446,35
786	32	+ Ausz. für die Gewährung von Ausleihungen (für Investitionen und Investitionsförderungsmaßn. Dritter)	0,00	0,00	0,00	0,00	0,00
787, 789	33	+ sonstige Investitionsauszahlungen	7.400,00	0,00	0,00	0,00	0,00
	34	= Summe der investiven Auszahlungen (= Zeilen 27 bis 33)	287.367,98	720.802,12	361.747,80	359.054,32-	333.446,35
	35	= Saldo der Investitionstätigkeit (= Zeilen 26 / 34)	287.367,98-	268.302,12-	214.015,34-	54.286,78	333.446,35-
672	35a	+ Einzahlungen aus fremden Finanzmitteln	639.029,99	0,00	642.228,36	642.228,36	0,00
772	35b	- Auszahlungen aus fremden Finanzmitteln	632.350,28-	0,00	506.466,66-	506.466,66-	0,00
	35c	= Saldo aus fremden Finanzmitteln	6.679,71	0,00	135.761,70	135.761,70	0,00
	36	= Finanzmittelüberschuss /-fehlbetrag (= Zeilen 17, 35 und 35c)	1.897.391,46-	2.373.702,12-	2.367.126,51-	6.575,61	333.446,35-

Teilfinanzrechnung 2023

Monate: 1 bis 13

Produkt - 541010 - Geh- und Radwege

Ein- und Auszahlungsarten			Ergebnis des Vorjahres in EUR	Fortgeschriebe- ner Ansatz des Haus- haltsjahres ² in EUR	Ist- Ergebnis des Haus- haltsjahres in EUR	Vergleich Ansatz / Ist (Spalte 5 / Spalte 6) in EUR	übertrage- ne Er- mächti- gungen ³ in EUR
14	25	3	4	5	6	7	8
laufende Verwaltungstätigkeit							
60	1	Steuern und ähnliche Abgaben	0,00	0,00	0,00	0,00	-
61	2	+ Zuwendungen und allgemeine Umlagen	0,00	0,00	0,00	0,00	-
62	3	+ sonstige Transfereinzahlungen	0,00	0,00	0,00	0,00	-
63	4	+ öffentlich-rechtliche Leistungsentgelte	0,00	0,00	0,00	0,00	-
641, 642, 646	5	+ privatrechtliche Leistungsentgelte	0,00	0,00	0,00	0,00	-
648	6	+ Kostenerstattungen und Kostenumlagen	0,00	0,00	0,00	0,00	-
65	7	+ sonstige Einzahlungen	0,00	0,00	0,00	0,00	-
66	8	+ Zinsen und sonstige Finanzeinzahlungen	0,00	0,00	0,00	0,00	-
	9	= Einzahlungen aus laufender Verwaltungstätigkeit (= Zeilen 1 bis 8)	0,00	0,00	0,00	0,00	-
70	10	Personalauszahlungen	0,00	0,00	0,00	0,00	0,00
71	11	+ Versorgungsauszahlungen	0,00	0,00	0,00	0,00	0,00
72	12	+ Auszahlungen für Sach- u. Dienstleistungen	64.708,66	430.000,00	249.283,79	180.716,21-	143.635,82
75	13	+ Zinsen und sonstige Finanzauszahlungen	0,00	0,00	0,00	0,00	0,00
73	14	+ Transferauszahlungen	0,00	0,00	0,00	0,00	0,00
74	15	+ sonstige Auszahlungen	0,00	50.000,00	8.796,06	41.203,94-	0,00
	16	= Auszahlungen aus laufender Verwaltungstätigkeit (= Zeilen 10 bis 15)	64.708,66	480.000,00	258.079,85	221.920,15-	143.635,82
	17	= Saldo aus laufender Verwaltungstätigkeit (= Zeilen 9 / 16)	64.708,66-	480.000,00-	258.079,85-	221.920,15	143.635,82-
Investitionstätigkeit							
681	18	Einzahlungen aus Zuweisungen und Zuschüssen für Investitionen und Investitionsförderungsmaßnahmen	10.330,00	390.000,00	277.505,39	112.494,61-	-
682	19	+ Einzahlungen aus der Veräußerung von Grundstücken und Gebäuden	0,00	0,00	0,00	0,00	-
683	20	+ Einzahlungen aus der Veräußerung von beweglichem Anlagevermögen	0,00	0,00	0,00	0,00	-
684	21	+ Einzahlungen aus der Veräußerung von Finanzanlagen	0,00	0,00	0,00	0,00	-
685	22	+ Einzahlungen aus der Abwicklung von Baumaßnahmen	0,00	0,00	0,00	0,00	-

Teilfinanzrechnung 2023

Monate: 1 bis 13

Produkt - 541010 - Geh- und Radwege

Ein- und Auszahlungsarten			Ergebnis des Vorjahres in EUR	Fortgeschriebe- ner Ansatz des Haus- haltsjahres ² in EUR	Ist- Ergebnis des Haus- haltsjahres in EUR	Vergleich Ansatz / Ist (Spalte 5 / Spalte 6) in EUR	übertrage- ne Er- mächti- gungen ³ in EUR
14	25	3	4	5	6	7	8
686	23	+ Einzahlungen aus Rückflüssen (für Investitionen und Investitionsförderungsmaßnahmen Dritter)	0,00	0,00	0,00	0,00	-
688	24	+ Einzahlungen aus Beiträgen u. ä. Entgelten	0,00	0,00	0,00	0,00	-
689	25	+ sonstige Investitionseinzahlungen	0,00	0,00	0,00	0,00	-
	26	= Summe der investiven Einzahlungen (= Zeilen 18 bis 25)	10.330,00	390.000,00	277.505,39	112.494,61-	-
781	27	Auszahlungen von Zuweisungen und Zuschüssen für Investitionen und Investitionsförderungsmaßnahmen	0,00	1.020.000,00	114.706,28	905.293,72-	0,00
782	28	+ Auszahlungen für den Erwerb von Grundstücken und Gebäuden	0,00	0,00	0,00	0,00	0,00
783	29	+ Auszahlungen für den Erwerb von beweglichem Anlagevermögen	0,00	0,00	0,00	0,00	0,00
784	30	+ Auszahlungen für den Erwerb von Finanzanlagen	0,00	0,00	0,00	0,00	0,00
785	31	+ Auszahlungen für Baumaßnahmen	0,00	1.053.806,90	1.833.716,38	779.909,48	35.255,69
786	32	+ Ausz. für die Gewährung von Ausleihungen (für Investitionen und Investitionsförderungsmaßn. Dritter)	0,00	0,00	0,00	0,00	0,00
787, 789	33	+ sonstige Investitionsauszahlungen	684.296,10	0,00	0,00	0,00	0,00
	34	= Summe der investiven Auszahlungen (= Zeilen 27 bis 33)	684.296,10	2.073.806,90	1.948.422,66	125.384,24-	35.255,69
	35	= Saldo der Investitionstätigkeit (= Zeilen 26 / 34)	673.966,10-	1.683.806,90-	1.670.917,27-	12.889,63	35.255,69-
672	35a	+ Einzahlungen aus fremden Finanzmitteln	0,00	0,00	0,00	0,00	0,00
772	35b	- Auszahlungen aus fremden Finanzmitteln	0,00	0,00	0,00	0,00	0,00
	35c	= Saldo aus fremden Finanzmitteln	0,00	0,00	0,00	0,00	0,00
	36	= Finanzmittelüberschuss /-fehlbetrag (= Zeilen 17, 35 und 35c)	738.674,76-	2.163.806,90-	1.928.997,12-	234.809,78	178.891,51-

Teilfinanzrechnung 2023

Monate: 1 bis 13

Produkt - 541020 - Gemeindestraßen

Ein- und Auszahlungsarten			Ergebnis des Vorjahres	Fortgeschriebe- ner Ansatz des Haus- haltsjahres²	Ist- Ergebnis des Haus- haltsjahres	Vergleich Ansatz / Ist (Spalte 5 / Spalte 6)	übertrage- ne Er- mächti- gungen³
			in EUR	in EUR	in EUR	in EUR	in EUR
14	25	3	4	5	6	7	8
laufende Verwaltungstätigkeit							
60	1	Steuern und ähnliche Abgaben	0,00	0,00	0,00	0,00	-
61	2	+ Zuwendungen und allgemeine Umlagen	0,00	0,00	0,00	0,00	-
62	3	+ sonstige Transfereinzahlungen	0,00	0,00	0,00	0,00	-
63	4	+ öffentlich-rechtliche Leistungsentgelte	0,00	0,00	0,00	0,00	-
641, 642, 646	5	+ privatrechtliche Leistungsentgelte	0,00	0,00	0,00	0,00	-
648	6	+ Kostenerstattungen und Kostenumlagen	0,00	0,00	0,00	0,00	-
65	7	+ sonstige Einzahlungen	0,00	0,00	0,00	0,00	-
66	8	+ Zinsen und sonstige Finanzeinzahlungen	0,00	0,00	0,00	0,00	-
	9	= Einzahlungen aus laufender Verwaltungstätigkeit (= Zeilen 1 bis 8)	0,00	0,00	0,00	0,00	-
70	10	Personalauszahlungen	0,00	0,00	0,00	0,00	0,00
71	11	+ Versorgungsauszahlungen	0,00	0,00	0,00	0,00	0,00
72	12	+ Auszahlungen für Sach- u. Dienstleistungen	0,00	0,00	0,00	0,00	0,00
75	13	+ Zinsen und sonstige Finanzauszahlungen	0,00	0,00	0,00	0,00	0,00
73	14	+ Transferauszahlungen	0,00	0,00	0,00	0,00	0,00
74	15	+ sonstige Auszahlungen	0,00	0,00	0,00	0,00	0,00
	16	= Auszahlungen aus laufender Verwaltungstätigkeit (= Zeilen 10 bis 15)	0,00	0,00	0,00	0,00	0,00
	17	= Saldo aus laufender Verwaltungstätigkeit (= Zeilen 9 / 16)	0,00	0,00	0,00	0,00	0,00
Investitionstätigkeit							
681	18	Einzahlungen aus Zuweisungen und Zuschüssen für Investitionen und Investitionsförderungsmaßnahmen	0,00	0,00	0,00	0,00	-
682	19	+ Einzahlungen aus der Veräußerung von Grundstücken und Gebäuden	420,00	0,00	7.110,00	7.110,00	-
683	20	+ Einzahlungen aus der Veräußerung von beweglichem Anlagevermögen	0,00	0,00	0,00	0,00	-
684	21	+ Einzahlungen aus der Veräußerung von Finanzanlagen	0,00	0,00	0,00	0,00	-
685	22	+ Einzahlungen aus der Abwicklung von Baumaßnahmen	0,00	0,00	0,00	0,00	-

Teilfinanzrechnung 2023

Monate: 1 bis 13

Produkt - 541020 - Gemeindestraßen

Ein- und Auszahlungsarten			Ergebnis des Vorjahres	Fortgeschriebe- ner Ansatz des Haus- haltsjahres²	Ist- Ergebnis des Haus- haltsjahres	Vergleich Ansatz / Ist (Spalte 5 / Spalte 6)	übertrage- ne Er- mächti- gungen³
			in EUR	in EUR	in EUR	in EUR	in EUR
14	25	3	4	5	6	7	8
686	23	+ Einzahlungen aus Rückflüssen (für Investitionen und Investitionsförderungsmaßnahmen Dritter)	0,00	0,00	0,00	0,00	-
688	24	+ Einzahlungen aus Beiträgen u. ä. Entgelten	1.012,53	0,00	2.216,87-	2.216,87-	-
689	25	+ sonstige Investitionseinzahlungen	0,00	0,00	0,00	0,00	-
	26	= Summe der investiven Einzahlungen (= Zeilen 18 bis 25)	1.432,53	0,00	4.893,13	4.893,13	-
781	27	Auszahlungen von Zuweisungen und Zuschüssen für Investitionen und Investitionsförderungsmaßnahmen	0,00	0,00	0,00	0,00	0,00
782	28	+ Auszahlungen für den Erwerb von Grundstücken und Gebäuden	356,92	0,00	0,00	0,00	0,00
783	29	+ Auszahlungen für den Erwerb von beweglichem Anlagevermögen	0,00	0,00	0,00	0,00	0,00
784	30	+ Auszahlungen für den Erwerb von Finanzanlagen	0,00	0,00	0,00	0,00	0,00
785	31	+ Auszahlungen für Baumaßnahmen	0,00	25.455,36	0,00	25.455,36-	25.455,36
786	32	+ Ausz. für die Gewährung von Ausleihungen (für Investitionen und Investitionsförderungsmaßn. Dritter)	0,00	0,00	0,00	0,00	0,00
787, 789	33	+ sonstige Investitionsauszahlungen	0,00	0,00	0,00	0,00	0,00
	34	= Summe der investiven Auszahlungen (= Zeilen 27 bis 33)	356,92	25.455,36	0,00	25.455,36-	25.455,36
	35	= Saldo der Investitionstätigkeit (= Zeilen 26 / 34)	1.075,61	25.455,36-	4.893,13	30.348,49	25.455,36-
672	35a	+ Einzahlungen aus fremden Finanzmitteln	0,00	0,00	0,00	0,00	0,00
772	35b	- Auszahlungen aus fremden Finanzmitteln	0,00	0,00	0,00	0,00	0,00
	35c	= Saldo aus fremden Finanzmitteln	0,00	0,00	0,00	0,00	0,00
	36	= Finanzmittelüberschuss /-fehlbetrag (= Zeilen 17, 35 und 35c)	1.075,61	25.455,36-	4.893,13	30.348,49	25.455,36-

Teilfinanzrechnung 2023

Monate: 1 bis 13

Produkt - 541100 - Straßenbeleuchtung und Lichtsignalanlagen

Ein- und Auszahlungsarten			Ergebnis des Vorjahres in EUR	Fortgeschriebe- ner Ansatz des Haus- haltsjahres ² in EUR	Ist- Ergebnis des Haus- haltsjahres in EUR	Vergleich Ansatz / Ist (Spalte 5 / Spalte 6) in EUR	übertrage- ne Er- mächti- gungen ³ in EUR
1 ⁴	2 ⁵	3	4	5	6	7	8
laufende Verwaltungstätigkeit							
60	1	Steuern und ähnliche Abgaben	0,00	0,00	0,00	0,00	-
61	2	+ Zuwendungen und allgemeine Umlagen	0,00	0,00	0,00	0,00	-
62	3	+ sonstige Transfereinzahlungen	0,00	0,00	0,00	0,00	-
63	4	+ öffentlich-rechtliche Leistungsentgelte	0,00	0,00	0,00	0,00	-
641, 642, 646	5	+ privatrechtliche Leistungsentgelte	0,00	0,00	0,00	0,00	-
648	6	+ Kostenerstattungen und Kostenumlagen	3.000,00	3.000,00	3.000,00	0,00	-
65	7	+ sonstige Einzahlungen	0,00	0,00	0,00	0,00	-
66	8	+ Zinsen und sonstige Finanzeinzahlungen	0,00	0,00	0,00	0,00	-
	9	= Einzahlungen aus laufender Verwaltungstätigkeit (= Zeilen 1 bis 8)	3.000,00	3.000,00	3.000,00	0,00	-
70	10	Personalauszahlungen	0,00	0,00	0,00	0,00	0,00
71	11	+ Versorgungsauszahlungen	0,00	0,00	0,00	0,00	0,00
72	12	+ Auszahlungen für Sach- u. Dienstleistungen	531.010,93	527.300,00	543.305,94	16.005,94	0,00
75	13	+ Zinsen und sonstige Finanzauszahlungen	0,00	0,00	0,00	0,00	0,00
73	14	+ Transferauszahlungen	0,00	0,00	0,00	0,00	0,00
74	15	+ sonstige Auszahlungen	0,00	0,00	0,00	0,00	0,00
	16	= Auszahlungen aus laufender Verwaltungstätigkeit (= Zeilen 10 bis 15)	531.010,93	527.300,00	543.305,94	16.005,94	0,00
	17	= Saldo aus laufender Verwaltungstätigkeit (= Zeilen 9 / 16)	528.010,93-	524.300,00-	540.305,94-	16.005,94-	0,00
Investitionstätigkeit							
681	18	Einzahlungen aus Zuweisungen und Zuschüssen für Investitionen und Investitionsförderungsmaßnahmen	10.303,00	10.000,00	0,00	10.000,00-	-
682	19	+ Einzahlungen aus der Veräußerung von Grundstücken und Gebäuden	0,00	0,00	0,00	0,00	-
683	20	+ Einzahlungen aus der Veräußerung von beweglichem Anlagevermögen	0,00	0,00	0,00	0,00	-
684	21	+ Einzahlungen aus der Veräußerung von Finanzanlagen	0,00	0,00	0,00	0,00	-
685	22	+ Einzahlungen aus der Abwicklung von Baumaßnahmen	0,00	0,00	0,00	0,00	-

Teilfinanzrechnung 2023

Monate: 1 bis 13

Produkt - 541100 - Straßenbeleuchtung und Lichtsignalanlagen

Ein- und Auszahlungsarten			Ergebnis des Vorjahres	Fortgeschriebe- ner Ansatz des Haus- haltsjahres ²	Ist- Ergebnis des Haus- haltsjahres	Vergleich Ansatz / Ist (Spalte 5 / Spalte 6)	übertrage- ne Er- mächti- gungen ³
			in EUR	in EUR	in EUR	in EUR	in EUR
1 ⁴	2 ⁵	3	4	5	6	7	8
686	23	+ Einzahlungen aus Rückflüssen (für Investitionen und Investitionsförderungsmaßnahmen Dritter)	0,00	0,00	0,00	0,00	-
688	24	+ Einzahlungen aus Beiträgen u. ä. Entgelten	0,00	0,00	0,00	0,00	-
689	25	+ sonstige Investitionseinzahlungen	0,00	0,00	0,00	0,00	-
	26	= Summe der investiven Einzahlungen (= Zeilen 18 bis 25)	10.303,00	10.000,00	0,00	10.000,00-	-
781	27	Auszahlungen von Zuweisungen und Zuschüssen für Investitionen und Investitionsförderungsmaßnahmen	0,00	0,00	0,00	0,00	0,00
782	28	+ Auszahlungen für den Erwerb von Grundstücken und Gebäuden	0,00	0,00	0,00	0,00	0,00
783	29	+ Auszahlungen für den Erwerb von beweglichem Anlagevermögen	0,00	0,00	0,00	0,00	0,00
784	30	+ Auszahlungen für den Erwerb von Finanzanlagen	0,00	0,00	0,00	0,00	0,00
785	31	+ Auszahlungen für Baumaßnahmen	2.181,07	75.735,20	65.074,99	10.660,21-	0,00
786	32	+ Ausz. für die Gewährung von Ausleihungen (für Investitionen und Investitionsförderungsmaßn. Dritter)	0,00	0,00	0,00	0,00	0,00
787, 789	33	+ sonstige Investitionsauszahlungen	0,00	0,00	0,00	0,00	0,00
	34	= Summe der investiven Auszahlungen (= Zeilen 27 bis 33)	2.181,07	75.735,20	65.074,99	10.660,21-	0,00
	35	= Saldo der Investitionstätigkeit (= Zeilen 26 / 34)	8.121,93	65.735,20-	65.074,99-	660,21	0,00
672	35a	+ Einzahlungen aus fremden Finanzmitteln	0,00	0,00	0,00	0,00	0,00
772	35b	- Auszahlungen aus fremden Finanzmitteln	0,00	0,00	0,00	0,00	0,00
	35c	= Saldo aus fremden Finanzmitteln	0,00	0,00	0,00	0,00	0,00
	36	= Finanzmittelüberschuss /-fehlbetrag (= Zeilen 17, 35 und 35c)	519.889,00-	590.035,20-	605.380,93-	15.345,73-	0,00

Teilfinanzrechnung 2023

Monate: 1 bis 13

Produkt - 543000 - Landesstraßen

Ein- und Auszahlungsarten			Ergebnis des Vorjahres in EUR	Fortgeschriebe- ner Ansatz des Haus- haltsjahres ² in EUR	Ist- Ergebnis des Haus- haltsjahres in EUR	Vergleich Ansatz / Ist (Spalte 5 / Spalte 6) in EUR	übertrage- ne Er- mächti- gungen ³ in EUR
1 ⁴	2 ⁵	3	4	5	6	7	8
laufende Verwaltungstätigkeit							
60	1	Steuern und ähnliche Abgaben	0,00	0,00	0,00	0,00	-
61	2	+ Zuwendungen und allgemeine Umlagen	10.103,52	54.000,00	8.320,90	45.679,10-	-
62	3	+ sonstige Transfereinzahlungen	0,00	0,00	0,00	0,00	-
63	4	+ öffentlich-rechtliche Leistungsentgelte	0,00	0,00	0,00	0,00	-
641, 642, 646	5	+ privatrechtliche Leistungsentgelte	0,00	0,00	0,00	0,00	-
648	6	+ Kostenerstattungen und Kostenumlagen	0,00	0,00	0,00	0,00	-
65	7	+ sonstige Einzahlungen	0,00	0,00	0,00	0,00	-
66	8	+ Zinsen und sonstige Finanzeinzahlungen	0,00	0,00	0,00	0,00	-
	9	= Einzahlungen aus laufender Verwaltungstätigkeit (= Zeilen 1 bis 8)	10.103,52	54.000,00	8.320,90	45.679,10-	-
70	10	Personalauszahlungen	0,00	0,00	0,00	0,00	0,00
71	11	+ Versorgungsauszahlungen	0,00	0,00	0,00	0,00	0,00
72	12	+ Auszahlungen für Sach- u. Dienstleistungen	36.529,66	54.000,00	54.835,10	835,10	0,00
75	13	+ Zinsen und sonstige Finanzauszahlungen	0,00	0,00	0,00	0,00	0,00
73	14	+ Transferauszahlungen	0,00	0,00	0,00	0,00	0,00
74	15	+ sonstige Auszahlungen	0,00	0,00	0,00	0,00	0,00
	16	= Auszahlungen aus laufender Verwaltungstätigkeit (= Zeilen 10 bis 15)	36.529,66	54.000,00	54.835,10	835,10	0,00
	17	= Saldo aus laufender Verwaltungstätigkeit (= Zeilen 9 / 16)	26.426,14-	0,00	46.514,20-	46.514,20-	0,00
Investitionstätigkeit							
681	18	Einzahlungen aus Zuweisungen und Zuschüssen für Investitionen und Investitionsförderungsmaßnahmen	0,00	0,00	0,00	0,00	-
682	19	+ Einzahlungen aus der Veräußerung von Grundstücken und Gebäuden	0,00	0,00	0,00	0,00	-
683	20	+ Einzahlungen aus der Veräußerung von beweglichem Anlagevermögen	0,00	0,00	0,00	0,00	-
684	21	+ Einzahlungen aus der Veräußerung von Finanzanlagen	0,00	0,00	0,00	0,00	-
685	22	+ Einzahlungen aus der Abwicklung von Baumaßnahmen	0,00	0,00	0,00	0,00	-

Teilfinanzrechnung 2023

Monate: 1 bis 13

Produkt - 543000 - Landesstraßen

Ein- und Auszahlungsarten			Ergebnis des Vorjahres	Fortgeschriebe- ner Ansatz des Haus- haltsjahres ²	Ist- Ergebnis des Haus- haltsjahres	Vergleich Ansatz / Ist (Spalte 5 / Spalte 6)	übertrage- ne Er- mächti- gungen ³
			in EUR	in EUR	in EUR	in EUR	in EUR
1 ⁴	2 ⁵	3	4	5	6	7	8
686	23	+ Einzahlungen aus Rückflüssen (für Investitionen und Investitionsförderungsmaßnahmen Dritter)	0,00	0,00	0,00	0,00	-
688	24	+ Einzahlungen aus Beiträgen u. ä. Entgelten	0,00	0,00	0,00	0,00	-
689	25	+ sonstige Investitionseinzahlungen	0,00	0,00	0,00	0,00	-
	26	= Summe der investiven Einzahlungen (= Zeilen 18 bis 25)	0,00	0,00	0,00	0,00	-
781	27	Auszahlungen von Zuweisungen und Zuschüssen für Investitionen und Investitionsförderungsmaßnahmen	0,00	0,00	0,00	0,00	0,00
782	28	+ Auszahlungen für den Erwerb von Grundstücken und Gebäuden	0,00	0,00	0,00	0,00	0,00
783	29	+ Auszahlungen für den Erwerb von beweglichem Anlagevermögen	0,00	0,00	0,00	0,00	0,00
784	30	+ Auszahlungen für den Erwerb von Finanzanlagen	0,00	0,00	0,00	0,00	0,00
785	31	+ Auszahlungen für Baumaßnahmen	0,00	0,00	0,00	0,00	0,00
786	32	+ Ausz. für die Gewährung von Ausleihungen (für Investitionen und Investitionsförderungsmaßn. Dritter)	0,00	0,00	0,00	0,00	0,00
787, 789	33	+ sonstige Investitionsauszahlungen	0,00	0,00	0,00	0,00	0,00
	34	= Summe der investiven Auszahlungen (= Zeilen 27 bis 33)	0,00	0,00	0,00	0,00	0,00
	35	= Saldo der Investitionstätigkeit (= Zeilen 26 / 34)	0,00	0,00	0,00	0,00	0,00
672	35a	+ Einzahlungen aus fremden Finanzmitteln	0,00	0,00	0,00	0,00	0,00
772	35b	- Auszahlungen aus fremden Finanzmitteln	0,00	0,00	0,00	0,00	0,00
	35c	= Saldo aus fremden Finanzmitteln	0,00	0,00	0,00	0,00	0,00
	36	= Finanzmittelüberschuss /-fehlbetrag (= Zeilen 17, 35 und 35c)	26.426,14-	0,00	46.514,20-	46.514,20-	0,00

Teilfinanzrechnung 2023

Monate: 1 bis 13

Produkt - 544000 - Bundesstraßen

Ein- und Auszahlungsarten			Ergebnis des Vorjahres in EUR	Fortgeschriebe- ner Ansatz des Haus- haltsjahres ² in EUR	Ist- Ergebnis des Haus- haltsjahres in EUR	Vergleich Ansatz / Ist (Spalte 5 / Spalte 6) in EUR	übertrage- ne Er- mächti- gungen ³ in EUR
1 ⁴	2 ⁵	3	4	5	6	7	8
laufende Verwaltungstätigkeit							
60	1	Steuern und ähnliche Abgaben	0,00	0,00	0,00	0,00	-
61	2	+ Zuwendungen und allgemeine Umlagen	71.294,03	60.900,00	75.122,79	14.222,79	-
62	3	+ sonstige Transfereinzahlungen	0,00	0,00	0,00	0,00	-
63	4	+ öffentlich-rechtliche Leistungsentgelte	0,00	0,00	0,00	0,00	-
641, 642, 646	5	+ privatrechtliche Leistungsentgelte	0,00	0,00	0,00	0,00	-
648	6	+ Kostenerstattungen und Kostenumlagen	0,00	0,00	0,00	0,00	-
65	7	+ sonstige Einzahlungen	0,00	0,00	0,00	0,00	-
66	8	+ Zinsen und sonstige Finanzeinzahlungen	0,00	0,00	0,00	0,00	-
	9	= Einzahlungen aus laufender Verwaltungstätigkeit (= Zeilen 1 bis 8)	71.294,03	60.900,00	75.122,79	14.222,79	-
70	10	Personalauszahlungen	0,00	0,00	0,00	0,00	0,00
71	11	+ Versorgungsauszahlungen	0,00	0,00	0,00	0,00	0,00
72	12	+ Auszahlungen für Sach- u. Dienstleistungen	68.809,21	60.900,00	23.499,50	37.400,50-	0,00
75	13	+ Zinsen und sonstige Finanzauszahlungen	0,00	0,00	0,00	0,00	0,00
73	14	+ Transferauszahlungen	0,00	0,00	0,00	0,00	0,00
74	15	+ sonstige Auszahlungen	0,00	0,00	0,00	0,00	0,00
	16	= Auszahlungen aus laufender Verwaltungstätigkeit (= Zeilen 10 bis 15)	68.809,21	60.900,00	23.499,50	37.400,50-	0,00
	17	= Saldo aus laufender Verwaltungstätigkeit (= Zeilen 9 / 16)	2.484,82	0,00	51.623,29	51.623,29	0,00
Investitionstätigkeit							
681	18	Einzahlungen aus Zuweisungen und Zuschüssen für Investitionen und Investitionsförderungsmaßnahmen	0,00	0,00	0,00	0,00	-
682	19	+ Einzahlungen aus der Veräußerung von Grundstücken und Gebäuden	0,00	0,00	0,00	0,00	-
683	20	+ Einzahlungen aus der Veräußerung von beweglichem Anlagevermögen	0,00	0,00	0,00	0,00	-
684	21	+ Einzahlungen aus der Veräußerung von Finanzanlagen	0,00	0,00	0,00	0,00	-
685	22	+ Einzahlungen aus der Abwicklung von Baumaßnahmen	0,00	0,00	0,00	0,00	-

Teilfinanzrechnung 2023

Monate: 1 bis 13

Produkt - 544000 - Bundesstraßen

Ein- und Auszahlungsarten			Ergebnis des Vorjahres	Fortgeschriebe- ner Ansatz des Haus- haltsjahres ²	Ist- Ergebnis des Haus- haltsjahres	Vergleich Ansatz / Ist (Spalte 5 / Spalte 6)	übertrage- ne Er- mächti- gungen ³
			in EUR	in EUR	in EUR	in EUR	in EUR
1 ⁴	2 ⁵	3	4	5	6	7	8
686	23	+ Einzahlungen aus Rückflüssen (für Investitionen und Investitionsförderungsmaßnahmen Dritter)	0,00	0,00	0,00	0,00	-
688	24	+ Einzahlungen aus Beiträgen u. ä. Entgelten	0,00	0,00	0,00	0,00	-
689	25	+ sonstige Investitionseinzahlungen	0,00	0,00	0,00	0,00	-
	26	= Summe der investiven Einzahlungen (= Zeilen 18 bis 25)	0,00	0,00	0,00	0,00	-
781	27	Auszahlungen von Zuweisungen und Zuschüssen für Investitionen und Investitionsförderungsmaßnahmen	0,00	0,00	0,00	0,00	0,00
782	28	+ Auszahlungen für den Erwerb von Grundstücken und Gebäuden	0,00	0,00	0,00	0,00	0,00
783	29	+ Auszahlungen für den Erwerb von beweglichem Anlagevermögen	0,00	0,00	0,00	0,00	0,00
784	30	+ Auszahlungen für den Erwerb von Finanzanlagen	0,00	0,00	0,00	0,00	0,00
785	31	+ Auszahlungen für Baumaßnahmen	0,00	0,00	0,00	0,00	0,00
786	32	+ Ausz. für die Gewährung von Ausleihungen (für Investitionen und Investitionsförderungsmaßn. Dritter)	0,00	0,00	0,00	0,00	0,00
787, 789	33	+ sonstige Investitionsauszahlungen	0,00	0,00	0,00	0,00	0,00
	34	= Summe der investiven Auszahlungen (= Zeilen 27 bis 33)	0,00	0,00	0,00	0,00	0,00
	35	= Saldo der Investitionstätigkeit (= Zeilen 26 / 34)	0,00	0,00	0,00	0,00	0,00
672	35a	+ Einzahlungen aus fremden Finanzmitteln	0,00	0,00	0,00	0,00	0,00
772	35b	- Auszahlungen aus fremden Finanzmitteln	0,00	0,00	0,00	0,00	0,00
	35c	= Saldo aus fremden Finanzmitteln	0,00	0,00	0,00	0,00	0,00
	36	= Finanzmittelüberschuss /-fehlbetrag (= Zeilen 17, 35 und 35c)	2.484,82	0,00	51.623,29	51.623,29	0,00

Teilfinanzrechnung 2023

Monate: 1 bis 13

Produkt - 546000 - Parkeinrichtungen

Ein- und Auszahlungsarten			Ergebnis des Vorjahres	Fortgeschriebe- ner Ansatz des Haus- haltsjahres²	Ist- Ergebnis des Haus- haltsjahres	Vergleich Ansatz / Ist (Spalte 5 / Spalte 6)	übertrage- ne Er- mächti- gungen³
			in EUR	in EUR	in EUR	in EUR	in EUR
14	25	3	4	5	6	7	8
laufende Verwaltungstätigkeit							
60	1	Steuern und ähnliche Abgaben	0,00	0,00	0,00	0,00	-
61	2	+ Zuwendungen und allgemeine Umlagen	0,00	0,00	0,00	0,00	-
62	3	+ sonstige Transfereinzahlungen	0,00	0,00	0,00	0,00	-
63	4	+ öffentlich-rechtliche Leistungsentgelte	205.372,36	220.000,00	196.252,45	23.747,55-	-
641, 642, 646	5	+ privatrechtliche Leistungsentgelte	0,00	0,00	0,00	0,00	-
648	6	+ Kostenerstattungen und Kostenumlagen	0,00	0,00	0,00	0,00	-
65	7	+ sonstige Einzahlungen	0,00	0,00	0,00	0,00	-
66	8	+ Zinsen und sonstige Finanzeinzahlungen	0,00	0,00	0,00	0,00	-
	9	= Einzahlungen aus laufender Verwaltungstätigkeit (= Zeilen 1 bis 8)	205.372,36	220.000,00	196.252,45	23.747,55-	-
70	10	Personalauszahlungen	17.458,89	19.100,00	16.981,46	2.118,54-	0,00
71	11	+ Versorgungsauszahlungen	0,00	0,00	0,00	0,00	0,00
72	12	+ Auszahlungen für Sach- u. Dienstleistungen	150.315,07	277.500,00	146.333,17	131.166,83-	75.000,00
75	13	+ Zinsen und sonstige Finanzauszahlungen	0,00	0,00	0,00	0,00	0,00
73	14	+ Transferauszahlungen	0,00	0,00	0,00	0,00	0,00
74	15	+ sonstige Auszahlungen	201,84	600,00	285,24	314,76-	0,00
	16	= Auszahlungen aus laufender Verwaltungstätigkeit (= Zeilen 10 bis 15)	167.975,80	297.200,00	163.599,87	133.600,13-	75.000,00
	17	= Saldo aus laufender Verwaltungstätigkeit (= Zeilen 9 / 16)	37.396,56	77.200,00-	32.652,58	109.852,58	75.000,00-
Investitionstätigkeit							
681	18	Einzahlungen aus Zuweisungen und Zuschüssen für Investitionen und Investitionsförderungsmaßnahmen	0,00	0,00	0,00	0,00	-
682	19	+ Einzahlungen aus der Veräußerung von Grundstücken und Gebäuden	1.036,00	0,00	0,00	0,00	-
683	20	+ Einzahlungen aus der Veräußerung von beweglichem Anlagevermögen	0,00	0,00	0,00	0,00	-
684	21	+ Einzahlungen aus der Veräußerung von Finanzanlagen	0,00	0,00	0,00	0,00	-
685	22	+ Einzahlungen aus der Abwicklung von Baumaßnahmen	0,00	0,00	0,00	0,00	-

Teilfinanzrechnung 2023

Monate: 1 bis 13

Produkt - 546000 - Parkeinrichtungen

Ein- und Auszahlungsarten			Ergebnis des Vorjahres	Fortgeschriebe- ner Ansatz des Haus- haltsjahres ²	Ist- Ergebnis des Haus- haltsjahres	Vergleich Ansatz / Ist (Spalte 5 / Spalte 6)	übertrage- ne Er- mächti- gungen ³
			in EUR	in EUR	in EUR	in EUR	in EUR
1 ⁴	2 ⁵	3	4	5	6	7	8
686	23	+ Einzahlungen aus Rückflüssen (für Investitionen und Investitionsförderungsmaßnahmen Dritter)	0,00	0,00	0,00	0,00	-
688	24	+ Einzahlungen aus Beiträgen u. ä. Entgelten	0,00	3.100,00	0,00	3.100,00-	-
689	25	+ sonstige Investitionseinzahlungen	0,00	0,00	0,00	0,00	-
	26	= Summe der investiven Einzahlungen (= Zeilen 18 bis 25)	1.036,00	3.100,00	0,00	3.100,00-	-
781	27	Auszahlungen von Zuweisungen und Zuschüssen für Investitionen und Investitionsförderungsmaßnahmen	0,00	0,00	0,00	0,00	0,00
782	28	+ Auszahlungen für den Erwerb von Grundstücken und Gebäuden	0,00	0,00	0,00	0,00	0,00
783	29	+ Auszahlungen für den Erwerb von beweglichem Anlagevermögen	0,00	0,00	0,00	0,00	0,00
784	30	+ Auszahlungen für den Erwerb von Finanzanlagen	0,00	0,00	0,00	0,00	0,00
785	31	+ Auszahlungen für Baumaßnahmen	0,00	0,00	0,00	0,00	0,00
786	32	+ Ausz. für die Gewährung von Ausleihungen (für Investitionen und Investitionsförderungsmaßn. Dritter)	0,00	0,00	0,00	0,00	0,00
787, 789	33	+ sonstige Investitionsauszahlungen	0,00	0,00	0,00	0,00	0,00
	34	= Summe der investiven Auszahlungen (= Zeilen 27 bis 33)	0,00	0,00	0,00	0,00	0,00
	35	= Saldo der Investitionstätigkeit (= Zeilen 26 / 34)	1.036,00	3.100,00	0,00	3.100,00-	0,00
672	35a	+ Einzahlungen aus fremden Finanzmitteln	11.019,03	0,00	37.293,12	37.293,12	0,00
772	35b	- Auszahlungen aus fremden Finanzmitteln	4.060,47-	0,00	6.004,64-	6.004,64-	0,00
	35c	= Saldo aus fremden Finanzmitteln	6.958,56	0,00	31.288,48	31.288,48	0,00
	36	= Finanzmittelüberschuss /-fehlbetrag (= Zeilen 17, 35 und 35c)	45.391,12	74.100,00-	63.941,06	138.041,06	75.000,00-

Teilfinanzrechnung 2023

Monate: 1 bis 13

Produkt - 548000 - Städtische Gleisanlagen

Ein- und Auszahlungsarten			Ergebnis des Vorjahres	Fortgeschriebe- ner Ansatz des Haus- haltsjahres ²	Ist- Ergebnis des Haus- haltsjahres	Vergleich Ansatz / Ist (Spalte 5 / Spalte 6)	übertrage- ne Er- mächti- gungen ³
			in EUR	in EUR	in EUR	in EUR	in EUR
1 ⁴	2 ⁵	3	4	5	6	7	8
laufende Verwaltungstätigkeit							
60	1	Steuern und ähnliche Abgaben	0,00	0,00	0,00	0,00	-
61	2	+ Zuwendungen und allgemeine Umlagen	0,00	0,00	0,00	0,00	-
62	3	+ sonstige Transfereinzahlungen	0,00	0,00	0,00	0,00	-
63	4	+ öffentlich-rechtliche Leistungsentgelte	0,00	100,00	0,00	100,00-	-
641, 642, 646	5	+ privatrechtliche Leistungsentgelte	0,00	40.000,00	0,00	40.000,00-	-
648	6	+ Kostenerstattungen und Kostenumlagen	0,00	0,00	0,00	0,00	-
65	7	+ sonstige Einzahlungen	0,00	0,00	0,00	0,00	-
66	8	+ Zinsen und sonstige Finanzeinzahlungen	0,00	0,00	0,00	0,00	-
	9	= Einzahlungen aus laufender Verwaltungstätigkeit (= Zeilen 1 bis 8)	0,00	40.100,00	0,00	40.100,00-	-
70	10	Personalauszahlungen	3.761,72	4.200,00	3.603,51	596,49-	0,00
71	11	+ Versorgungsauszahlungen	0,00	0,00	0,00	0,00	0,00
72	12	+ Auszahlungen für Sach- u. Dienstleistungen	6.445,08	0,00	0,00	0,00	0,00
75	13	+ Zinsen und sonstige Finanzauszahlungen	0,00	0,00	0,00	0,00	0,00
73	14	+ Transferauszahlungen	0,00	0,00	0,00	0,00	0,00
74	15	+ sonstige Auszahlungen	0,00	0,00	0,00	0,00	0,00
	16	= Auszahlungen aus laufender Verwaltungstätigkeit (= Zeilen 10 bis 15)	10.206,80	4.200,00	3.603,51	596,49-	0,00
	17	= Saldo aus laufender Verwaltungstätigkeit (= Zeilen 9 / 16)	10.206,80-	35.900,00	3.603,51-	39.503,51-	0,00
Investitionstätigkeit							
681	18	Einzahlungen aus Zuweisungen und Zuschüssen für Investitionen und Investitionsförderungsmaßnahmen	0,00	0,00	0,00	0,00	-
682	19	+ Einzahlungen aus der Veräußerung von Grundstücken und Gebäuden	281.872,50	0,00	0,00	0,00	-
683	20	+ Einzahlungen aus der Veräußerung von beweglichem Anlagevermögen	0,00	0,00	0,00	0,00	-
684	21	+ Einzahlungen aus der Veräußerung von Finanzanlagen	0,00	0,00	0,00	0,00	-
685	22	+ Einzahlungen aus der Abwicklung von Baumaßnahmen	0,00	0,00	0,00	0,00	-

Teilfinanzrechnung 2023

Monate: 1 bis 13

Produkt - 548000 - Städtische Gleisanlagen

Ein- und Auszahlungsarten			Ergebnis des Vorjahres in EUR	Fortgeschriebe- ner Ansatz des Haus- haltsjahres ² in EUR	Ist- Ergebnis des Haus- haltsjahres in EUR	Vergleich Ansatz / Ist (Spalte 5 / Spalte 6) in EUR	übertrage- ne Er- mächti- gungen ³ in EUR
1 ⁴	2 ⁵	3	4	5	6	7	8
686	23	+ Einzahlungen aus Rückflüssen (für Investitionen und Investitionsförderungsmaßnahmen Dritter)	0,00	0,00	0,00	0,00	-
688	24	+ Einzahlungen aus Beiträgen u. ä. Entgelten	0,00	0,00	0,00	0,00	-
689	25	+ sonstige Investitionseinzahlungen	0,00	0,00	0,00	0,00	-
	26	= Summe der investiven Einzahlungen (= Zeilen 18 bis 25)	281.872,50	0,00	0,00	0,00	-
781	27	Auszahlungen von Zuweisungen und Zuschüssen für Investitionen und Investitionsförderungsmaßnahmen	200.000,00	0,00	0,00	0,00	0,00
782	28	+ Auszahlungen für den Erwerb von Grundstücken und Gebäuden	0,00	0,00	0,00	0,00	0,00
783	29	+ Auszahlungen für den Erwerb von beweglichem Anlagevermögen	0,00	0,00	0,00	0,00	0,00
784	30	+ Auszahlungen für den Erwerb von Finanzanlagen	0,00	0,00	0,00	0,00	0,00
785	31	+ Auszahlungen für Baumaßnahmen	0,00	0,00	0,00	0,00	0,00
786	32	+ Ausz. für die Gewährung von Ausleihungen (für Investitionen und Investitionsförderungsmaßn. Dritter)	0,00	0,00	0,00	0,00	0,00
787, 789	33	+ sonstige Investitionsauszahlungen	0,00	0,00	0,00	0,00	0,00
	34	= Summe der investiven Auszahlungen (= Zeilen 27 bis 33)	200.000,00	0,00	0,00	0,00	0,00
	35	= Saldo der Investitionstätigkeit (= Zeilen 26 / 34)	81.872,50	0,00	0,00	0,00	0,00
672	35a	+ Einzahlungen aus fremden Finanzmitteln	0,00	100,00	0,00	100,00-	0,00
772	35b	- Auszahlungen aus fremden Finanzmitteln	0,00	0,00	0,00	0,00	0,00
	35c	= Saldo aus fremden Finanzmitteln	0,00	100,00	0,00	100,00-	0,00
	36	= Finanzmittelüberschuss /-fehlbetrag (= Zeilen 17, 35 und 35c)	71.665,70	36.000,00	3.603,51-	39.603,51-	0,00

Teilfinanzrechnung 2023

Monate: 1 bis 13

Produkt - 548100 - Rendsburg Port Authority GmbH

Ein- und Auszahlungsarten			Ergebnis des Vorjahres	Fortgeschriebe- ner Ansatz des Haus- haltsjahres²	Ist- Ergebnis des Haus- haltsjahres	Vergleich Ansatz / Ist (Spalte 5 / Spalte 6)	übertrage- ne Er- mächti- gungen³
			in EUR	in EUR	in EUR	in EUR	in EUR
14	25	3	4	5	6	7	8
laufende Verwaltungstätigkeit							
60	1	Steuern und ähnliche Abgaben	0,00	0,00	0,00	0,00	-
61	2	+ Zuwendungen und allgemeine Umlagen	0,00	0,00	0,00	0,00	-
62	3	+ sonstige Transfereinzahlungen	0,00	0,00	0,00	0,00	-
63	4	+ öffentlich-rechtliche Leistungsentgelte	0,00	0,00	0,00	0,00	-
641, 642, 646	5	+ privatrechtliche Leistungsentgelte	0,00	0,00	0,00	0,00	-
648	6	+ Kostenerstattungen und Kostenumlagen	0,00	0,00	0,00	0,00	-
65	7	+ sonstige Einzahlungen	0,00	9.000,00	0,00	9.000,00-	-
66	8	+ Zinsen und sonstige Finanzeinzahlungen	0,00	0,00	0,00	0,00	-
	9	= Einzahlungen aus laufender Verwaltungstätigkeit (= Zeilen 1 bis 8)	0,00	9.000,00	0,00	9.000,00-	-
70	10	Personalauszahlungen	0,00	0,00	0,00	0,00	0,00
71	11	+ Versorgungsauszahlungen	0,00	0,00	0,00	0,00	0,00
72	12	+ Auszahlungen für Sach- u. Dienstleistungen	0,00	0,00	0,00	0,00	0,00
75	13	+ Zinsen und sonstige Finanzauszahlungen	0,00	0,00	0,00	0,00	0,00
73	14	+ Transferauszahlungen	0,00	0,00	0,00	0,00	0,00
74	15	+ sonstige Auszahlungen	0,00	50.000,00	0,00	50.000,00-	0,00
	16	= Auszahlungen aus laufender Verwaltungstätigkeit (= Zeilen 10 bis 15)	0,00	50.000,00	0,00	50.000,00-	0,00
	17	= Saldo aus laufender Verwaltungstätigkeit (= Zeilen 9 / 16)	0,00	41.000,00-	0,00	41.000,00	0,00
Investitionstätigkeit							
681	18	Einzahlungen aus Zuweisungen und Zuschüssen für Investitionen und Investitionsförderungsmaßnahmen	0,00	0,00	0,00	0,00	-
682	19	+ Einzahlungen aus der Veräußerung von Grundstücken und Gebäuden	0,00	0,00	0,00	0,00	-
683	20	+ Einzahlungen aus der Veräußerung von beweglichem Anlagevermögen	0,00	0,00	0,00	0,00	-
684	21	+ Einzahlungen aus der Veräußerung von Finanzanlagen	0,00	0,00	0,00	0,00	-
685	22	+ Einzahlungen aus der Abwicklung von Baumaßnahmen	0,00	0,00	0,00	0,00	-

Teilfinanzrechnung 2023

Monate: 1 bis 13

Produkt - 548100 - Rendsburg Port Authority GmbH

Ein- und Auszahlungsarten			Ergebnis des Vorjahres	Fortgeschriebe- ner Ansatz des Haus- haltsjahres ²	Ist- Ergebnis des Haus- haltsjahres	Vergleich Ansatz / Ist (Spalte 5 / Spalte 6)	übertrage- ne Er- mächti- gungen ³
			in EUR	in EUR	in EUR	in EUR	in EUR
1 ⁴	2 ⁵	3	4	5	6	7	8
686	23	+ Einzahlungen aus Rückflüssen (für Investitionen und Investitionsförderungsmaßnahmen Dritter)	0,00	0,00	0,00	0,00	-
688	24	+ Einzahlungen aus Beiträgen u. ä. Entgelten	0,00	0,00	0,00	0,00	-
689	25	+ sonstige Investitionseinzahlungen	0,00	0,00	0,00	0,00	-
	26	= Summe der investiven Einzahlungen (= Zeilen 18 bis 25)	0,00	0,00	0,00	0,00	-
781	27	Auszahlungen von Zuweisungen und Zuschüssen für Investitionen und Investitionsförderungsmaßnahmen	400.000,00	400.000,00	400.000,00	0,00	0,00
782	28	+ Auszahlungen für den Erwerb von Grundstücken und Gebäuden	0,00	0,00	0,00	0,00	0,00
783	29	+ Auszahlungen für den Erwerb von beweglichem Anlagevermögen	0,00	0,00	0,00	0,00	0,00
784	30	+ Auszahlungen für den Erwerb von Finanzanlagen	0,00	0,00	0,00	0,00	0,00
785	31	+ Auszahlungen für Baumaßnahmen	0,00	0,00	0,00	0,00	0,00
786	32	+ Ausz. für die Gewährung von Ausleihungen (für Investitionen und Investitionsförderungsmaßn. Dritter)	0,00	0,00	0,00	0,00	0,00
787, 789	33	+ sonstige Investitionsauszahlungen	0,00	0,00	0,00	0,00	0,00
	34	= Summe der investiven Auszahlungen (= Zeilen 27 bis 33)	400.000,00	400.000,00	400.000,00	0,00	0,00
	35	= Saldo der Investitionstätigkeit (= Zeilen 26 / 34)	400.000,00-	400.000,00-	400.000,00-	0,00	0,00
672	35a	+ Einzahlungen aus fremden Finanzmitteln	0,00	0,00	0,00	0,00	0,00
772	35b	- Auszahlungen aus fremden Finanzmitteln	0,00	0,00	0,00	0,00	0,00
	35c	= Saldo aus fremden Finanzmitteln	0,00	0,00	0,00	0,00	0,00
	36	= Finanzmittelüberschuss /-fehlbetrag (= Zeilen 17, 35 und 35c)	400.000,00-	441.000,00-	400.000,00-	41.000,00	0,00

Teilfinanzrechnung 2023

Monate: 1 bis 13

Produkt - 551000 - Park- und Gartenanlagen

Ein- und Auszahlungsarten			Ergebnis des Vorjahres in EUR	Fortgeschriebe- ner Ansatz des Haus- haltsjahres ² in EUR	Ist- Ergebnis des Haus- haltsjahres in EUR	Vergleich Ansatz / Ist (Spalte 5 / Spalte 6) in EUR	übertrage- ne Er- mächti- gungen ³ in EUR
1 ⁴	2 ⁵	3	4	5	6	7	8
laufende Verwaltungstätigkeit							
60	1	Steuern und ähnliche Abgaben	0,00	0,00	0,00	0,00	-
61	2	+ Zuwendungen und allgemeine Umlagen	0,00	0,00	0,00	0,00	-
62	3	+ sonstige Transfereinzahlungen	0,00	0,00	0,00	0,00	-
63	4	+ öffentlich-rechtliche Leistungsentgelte	0,00	0,00	0,00	0,00	-
641, 642, 646	5	+ privatrechtliche Leistungsentgelte	0,00	0,00	0,00	0,00	-
648	6	+ Kostenerstattungen und Kostenumlagen	1.840,00	6.000,00	150,00	5.850,00-	-
65	7	+ sonstige Einzahlungen	0,00	0,00	0,00	0,00	-
66	8	+ Zinsen und sonstige Finanzeinzahlungen	0,00	0,00	0,00	0,00	-
	9	= Einzahlungen aus laufender Verwaltungstätigkeit (= Zeilen 1 bis 8)	1.840,00	6.000,00	150,00	5.850,00-	-
70	10	Personalauszahlungen	0,00	0,00	0,00	0,00	0,00
71	11	+ Versorgungsauszahlungen	0,00	0,00	0,00	0,00	0,00
72	12	+ Auszahlungen für Sach- u. Dienstleistungen	1.873.061,23	2.133.158,00	2.095.988,37	37.169,63-	9.778,72
75	13	+ Zinsen und sonstige Finanzauszahlungen	0,00	0,00	0,00	0,00	0,00
73	14	+ Transferauszahlungen	0,00	0,00	0,00	0,00	0,00
74	15	+ sonstige Auszahlungen	0,00	0,00	0,00	0,00	0,00
	16	= Auszahlungen aus laufender Verwaltungstätigkeit (= Zeilen 10 bis 15)	1.873.061,23	2.133.158,00	2.095.988,37	37.169,63-	9.778,72
	17	= Saldo aus laufender Verwaltungstätigkeit (= Zeilen 9 / 16)	1.871.221,23-	2.127.158,00-	2.095.838,37-	31.319,63	9.778,72-
Investitionstätigkeit							
681	18	Einzahlungen aus Zuweisungen und Zuschüssen für Investitionen und Investitionsförderungsmaßnahmen	0,00	0,00	9.411,50	9.411,50	-
682	19	+ Einzahlungen aus der Veräußerung von Grundstücken und Gebäuden	0,00	0,00	6.990,00	6.990,00	-
683	20	+ Einzahlungen aus der Veräußerung von beweglichem Anlagevermögen	0,00	0,00	0,00	0,00	-
684	21	+ Einzahlungen aus der Veräußerung von Finanzanlagen	0,00	0,00	0,00	0,00	-
685	22	+ Einzahlungen aus der Abwicklung von Baumaßnahmen	0,00	0,00	0,00	0,00	-

Teilfinanzrechnung 2023

Monate: 1 bis 13

Produkt - 551000 - Park- und Gartenanlagen

Ein- und Auszahlungsarten			Ergebnis des Vorjahres	Fortgeschriebe- ner Ansatz des Haus- haltsjahres ²	Ist- Ergebnis des Haus- haltsjahres	Vergleich Ansatz / Ist (Spalte 5 / Spalte 6)	übertrage- ne Er- mächti- gungen ³
			in EUR	in EUR	in EUR	in EUR	in EUR
1 ⁴	2 ⁵	3	4	5	6	7	8
686	23	+ Einzahlungen aus Rückflüssen (für Investitionen und Investitionsförderungsmaßnahmen Dritter)	0,00	0,00	0,00	0,00	-
688	24	+ Einzahlungen aus Beiträgen u. ä. Entgelten	0,00	0,00	0,00	0,00	-
689	25	+ sonstige Investitionseinzahlungen	0,00	0,00	0,00	0,00	-
	26	= Summe der investiven Einzahlungen (= Zeilen 18 bis 25)	0,00	0,00	16.401,50	16.401,50	-
781	27	Auszahlungen von Zuweisungen und Zuschüssen für Investitionen und Investitionsförderungsmaßnahmen	0,00	0,00	0,00	0,00	0,00
782	28	+ Auszahlungen für den Erwerb von Grundstücken und Gebäuden	0,00	0,00	0,00	0,00	0,00
783	29	+ Auszahlungen für den Erwerb von beweglichem Anlagevermögen	0,00	0,00	9.662,97	9.662,97	0,00
784	30	+ Auszahlungen für den Erwerb von Finanzanlagen	0,00	0,00	0,00	0,00	0,00
785	31	+ Auszahlungen für Baumaßnahmen	0,00	55.100,00	6.762,88	48.337,12-	0,00
786	32	+ Ausz. für die Gewährung von Ausleihungen (für Investitionen und Investitionsförderungsmaßn. Dritter)	0,00	0,00	0,00	0,00	0,00
787, 789	33	+ sonstige Investitionsauszahlungen	0,00	0,00	0,00	0,00	0,00
	34	= Summe der investiven Auszahlungen (= Zeilen 27 bis 33)	0,00	55.100,00	16.425,85	38.674,15-	0,00
	35	= Saldo der Investitionstätigkeit (= Zeilen 26 / 34)	0,00	55.100,00-	24,35-	55.075,65	0,00
672	35a	+ Einzahlungen aus fremden Finanzmitteln	0,00	0,00	0,00	0,00	0,00
772	35b	- Auszahlungen aus fremden Finanzmitteln	0,00	0,00	0,00	0,00	0,00
	35c	= Saldo aus fremden Finanzmitteln	0,00	0,00	0,00	0,00	0,00
	36	= Finanzmittelüberschuss /-fehlbetrag (= Zeilen 17, 35 und 35c)	1.871.221,23-	2.182.258,00-	2.095.862,72-	86.395,28	9.778,72-

Teilfinanzrechnung 2023

Monate: 1 bis 13

Produkt - 551100 - Kleingärten

Ein- und Auszahlungsarten			Ergebnis des Vorjahres	Fortgeschriebe- ner Ansatz des Haus- haltsjahres ²	Ist- Ergebnis des Haus- haltsjahres	Vergleich Ansatz / Ist (Spalte 5 / Spalte 6)	übertrage- ne Er- mächti- gungen ³
			in EUR	in EUR	in EUR	in EUR	in EUR
1 ⁴	2 ⁵	3	4	5	6	7	8
laufende Verwaltungstätigkeit							
60	1	Steuern und ähnliche Abgaben	0,00	0,00	0,00	0,00	-
61	2	+ Zuwendungen und allgemeine Umlagen	0,00	0,00	0,00	0,00	-
62	3	+ sonstige Transfereinzahlungen	0,00	0,00	0,00	0,00	-
63	4	+ öffentlich-rechtliche Leistungsentgelte	0,00	0,00	0,00	0,00	-
641, 642, 646	5	+ privatrechtliche Leistungsentgelte	36.241,61	37.000,00	37.373,29	373,29	-
648	6	+ Kostenerstattungen und Kostenumlagen	0,00	0,00	0,00	0,00	-
65	7	+ sonstige Einzahlungen	0,00	0,00	0,00	0,00	-
66	8	+ Zinsen und sonstige Finanzeinzahlungen	0,00	0,00	0,00	0,00	-
	9	= Einzahlungen aus laufender Verwaltungstätigkeit (= Zeilen 1 bis 8)	36.241,61	37.000,00	37.373,29	373,29	-
70	10	Personalauszahlungen	0,00	0,00	0,00	0,00	0,00
71	11	+ Versorgungsauszahlungen	0,00	0,00	0,00	0,00	0,00
72	12	+ Auszahlungen für Sach- u. Dienstleistungen	0,00	15.500,00	0,00	15.500,00-	0,00
75	13	+ Zinsen und sonstige Finanzauszahlungen	0,00	0,00	0,00	0,00	0,00
73	14	+ Transferauszahlungen	0,00	0,00	0,00	0,00	0,00
74	15	+ sonstige Auszahlungen	0,00	0,00	0,00	0,00	0,00
	16	= Auszahlungen aus laufender Verwaltungstätigkeit (= Zeilen 10 bis 15)	0,00	15.500,00	0,00	15.500,00-	0,00
	17	= Saldo aus laufender Verwaltungstätigkeit (= Zeilen 9 / 16)	36.241,61	21.500,00	37.373,29	15.873,29	0,00
Investitionstätigkeit							
681	18	Einzahlungen aus Zuweisungen und Zuschüssen für Investitionen und Investitionsförderungsmaßnahmen	0,00	0,00	0,00	0,00	-
682	19	+ Einzahlungen aus der Veräußerung von Grundstücken und Gebäuden	0,00	0,00	0,00	0,00	-
683	20	+ Einzahlungen aus der Veräußerung von beweglichem Anlagevermögen	0,00	0,00	0,00	0,00	-
684	21	+ Einzahlungen aus der Veräußerung von Finanzanlagen	0,00	0,00	0,00	0,00	-
685	22	+ Einzahlungen aus der Abwicklung von Baumaßnahmen	0,00	0,00	0,00	0,00	-

Teilfinanzrechnung 2023

Monate: 1 bis 13

Produkt - 551100 - Kleingärten

Ein- und Auszahlungsarten			Ergebnis des Vorjahres in EUR	Fortgeschriebe- ner Ansatz des Haus- haltsjahres ² in EUR	Ist- Ergebnis des Haus- haltsjahres in EUR	Vergleich Ansatz / Ist (Spalte 5 / Spalte 6) in EUR	übertrage- ne Er- mächti- gungen ³ in EUR
1 ⁴	2 ⁵	3	4	5	6	7	8
686	23	+ Einzahlungen aus Rückflüssen (für Investitionen und Investitionsförderungsmaßnahmen Dritter)	0,00	0,00	0,00	0,00	-
688	24	+ Einzahlungen aus Beiträgen u. ä. Entgelten	0,00	0,00	0,00	0,00	-
689	25	+ sonstige Investitionseinzahlungen	0,00	0,00	0,00	0,00	-
	26	= Summe der investiven Einzahlungen (= Zeilen 18 bis 25)	0,00	0,00	0,00	0,00	-
781	27	Auszahlungen von Zuweisungen und Zuschüssen für Investitionen und Investitionsförderungsmaßnahmen	0,00	0,00	0,00	0,00	0,00
782	28	+ Auszahlungen für den Erwerb von Grundstücken und Gebäuden	0,00	0,00	0,00	0,00	0,00
783	29	+ Auszahlungen für den Erwerb von beweglichem Anlagevermögen	0,00	0,00	0,00	0,00	0,00
784	30	+ Auszahlungen für den Erwerb von Finanzanlagen	0,00	0,00	0,00	0,00	0,00
785	31	+ Auszahlungen für Baumaßnahmen	0,00	0,00	0,00	0,00	0,00
786	32	+ Ausz. für die Gewährung von Ausleihungen (für Investitionen und Investitionsförderungsmaßn. Dritter)	0,00	0,00	0,00	0,00	0,00
787, 789	33	+ sonstige Investitionsauszahlungen	0,00	0,00	0,00	0,00	0,00
	34	= Summe der investiven Auszahlungen (= Zeilen 27 bis 33)	0,00	0,00	0,00	0,00	0,00
	35	= Saldo der Investitionstätigkeit (= Zeilen 26 / 34)	0,00	0,00	0,00	0,00	0,00
672	35a	+ Einzahlungen aus fremden Finanzmitteln	0,00	0,00	0,00	0,00	0,00
772	35b	- Auszahlungen aus fremden Finanzmitteln	0,00	0,00	0,00	0,00	0,00
	35c	= Saldo aus fremden Finanzmitteln	0,00	0,00	0,00	0,00	0,00
	36	= Finanzmittelüberschuss /-fehlbetrag (= Zeilen 17, 35 und 35c)	36.241,61	21.500,00	37.373,29	15.873,29	0,00

Teilfinanzrechnung 2023

Monate: 1 bis 13

Produkt - 552000 - Öffentliche Gewässer und wasserbauliche Anlagen

Ein- und Auszahlungsarten			Ergebnis des Vorjahres in EUR	Fortgeschriebe- ner Ansatz des Haus- haltsjahres ² in EUR	Ist- Ergebnis des Haus- haltsjahres in EUR	Vergleich Ansatz / Ist (Spalte 5 / Spalte 6) in EUR	übertrage- ne Er- mächti- gungen ³ in EUR
1 ⁴	2 ⁵	3	4	5	6	7	8
laufende Verwaltungstätigkeit							
60	1	Steuern und ähnliche Abgaben	0,00	0,00	0,00	0,00	-
61	2	+ Zuwendungen und allgemeine Umlagen	1.353,64	3.400,00	1.987,56	1.412,44-	-
62	3	+ sonstige Transfereinzahlungen	0,00	0,00	0,00	0,00	-
63	4	+ öffentlich-rechtliche Leistungsentgelte	0,00	0,00	0,00	0,00	-
641, 642, 646	5	+ privatrechtliche Leistungsentgelte	0,00	0,00	0,00	0,00	-
648	6	+ Kostenerstattungen und Kostenumlagen	0,00	0,00	0,00	0,00	-
65	7	+ sonstige Einzahlungen	0,00	0,00	0,00	0,00	-
66	8	+ Zinsen und sonstige Finanzeinzahlungen	0,00	0,00	0,00	0,00	-
	9	= Einzahlungen aus laufender Verwaltungstätigkeit (= Zeilen 1 bis 8)	1.353,64	3.400,00	1.987,56	1.412,44-	-
70	10	Personalauszahlungen	0,00	0,00	0,00	0,00	0,00
71	11	+ Versorgungsauszahlungen	0,00	0,00	0,00	0,00	0,00
72	12	+ Auszahlungen für Sach- u. Dienstleistungen	40.396,08	43.700,00	44.844,24	1.144,24	0,00
75	13	+ Zinsen und sonstige Finanzauszahlungen	0,00	0,00	0,00	0,00	0,00
73	14	+ Transferauszahlungen	0,00	0,00	0,00	0,00	0,00
74	15	+ sonstige Auszahlungen	0,00	0,00	0,00	0,00	0,00
	16	= Auszahlungen aus laufender Verwaltungstätigkeit (= Zeilen 10 bis 15)	40.396,08	43.700,00	44.844,24	1.144,24	0,00
	17	= Saldo aus laufender Verwaltungstätigkeit (= Zeilen 9 / 16)	39.042,44-	40.300,00-	42.856,68-	2.556,68-	0,00
Investitionstätigkeit							
681	18	Einzahlungen aus Zuweisungen und Zuschüssen für Investitionen und Investitionsförderungsmaßnahmen	0,00	0,00	0,00	0,00	-
682	19	+ Einzahlungen aus der Veräußerung von Grundstücken und Gebäuden	0,00	0,00	0,00	0,00	-
683	20	+ Einzahlungen aus der Veräußerung von beweglichem Anlagevermögen	0,00	0,00	0,00	0,00	-
684	21	+ Einzahlungen aus der Veräußerung von Finanzanlagen	0,00	0,00	0,00	0,00	-
685	22	+ Einzahlungen aus der Abwicklung von Baumaßnahmen	0,00	0,00	0,00	0,00	-

Teilfinanzrechnung 2023

Monate: 1 bis 13

Produkt - 552000 - Öffentliche Gewässer und wasserbauliche Anlagen

Ein- und Auszahlungsarten			Ergebnis des Vorjahres	Fortgeschriebe- ner Ansatz des Haus- haltsjahres ²	Ist- Ergebnis des Haus- haltsjahres	Vergleich Ansatz / Ist (Spalte 5 / Spalte 6)	übertrage- ne Er- mächti- gungen ³
			in EUR	in EUR	in EUR	in EUR	in EUR
1 ⁴	2 ⁵	3	4	5	6	7	8
686	23	+ Einzahlungen aus Rückflüssen (für Investitionen und Investitionsförderungsmaßnahmen Dritter)	0,00	0,00	0,00	0,00	-
688	24	+ Einzahlungen aus Beiträgen u. ä. Entgelten	0,00	0,00	0,00	0,00	-
689	25	+ sonstige Investitionseinzahlungen	0,00	0,00	0,00	0,00	-
	26	= Summe der investiven Einzahlungen (= Zeilen 18 bis 25)	0,00	0,00	0,00	0,00	-
781	27	Auszahlungen von Zuweisungen und Zuschüssen für Investitionen und Investitionsförderungsmaßnahmen	0,00	0,00	0,00	0,00	0,00
782	28	+ Auszahlungen für den Erwerb von Grundstücken und Gebäuden	0,00	0,00	0,00	0,00	0,00
783	29	+ Auszahlungen für den Erwerb von beweglichem Anlagevermögen	0,00	0,00	0,00	0,00	0,00
784	30	+ Auszahlungen für den Erwerb von Finanzanlagen	0,00	0,00	0,00	0,00	0,00
785	31	+ Auszahlungen für Baumaßnahmen	0,00	0,00	0,00	0,00	0,00
786	32	+ Ausz. für die Gewährung von Ausleihungen (für Investitionen und Investitionsförderungsmaßn. Dritter)	0,00	0,00	0,00	0,00	0,00
787, 789	33	+ sonstige Investitionsauszahlungen	0,00	0,00	0,00	0,00	0,00
	34	= Summe der investiven Auszahlungen (= Zeilen 27 bis 33)	0,00	0,00	0,00	0,00	0,00
	35	= Saldo der Investitionstätigkeit (= Zeilen 26 / 34)	0,00	0,00	0,00	0,00	0,00
672	35a	+ Einzahlungen aus fremden Finanzmitteln	0,00	0,00	0,00	0,00	0,00
772	35b	- Auszahlungen aus fremden Finanzmitteln	0,00	0,00	0,00	0,00	0,00
	35c	= Saldo aus fremden Finanzmitteln	0,00	0,00	0,00	0,00	0,00
	36	= Finanzmittelüberschuss /-fehlbetrag (= Zeilen 17, 35 und 35c)	39.042,44-	40.300,00-	42.856,68-	2.556,68-	0,00

Teilfinanzrechnung 2023

Monate: 1 bis 13

Produkt - 552100 - Obereiderhafen

Ein- und Auszahlungsarten			Ergebnis des Vorjahres in EUR	Fortgeschriebe- ner Ansatz des Haus- haltsjahres ² in EUR	Ist- Ergebnis des Haus- haltsjahres in EUR	Vergleich Ansatz / Ist (Spalte 5 / Spalte 6) in EUR	übertrage- ne Er- mächti- gungen ³ in EUR
1 ⁴	2 ⁵	3	4	5	6	7	8
laufende Verwaltungstätigkeit							
60	1	Steuern und ähnliche Abgaben	0,00	0,00	0,00	0,00	-
61	2	+ Zuwendungen und allgemeine Umlagen	0,00	0,00	0,00	0,00	-
62	3	+ sonstige Transfereinzahlungen	0,00	0,00	0,00	0,00	-
63	4	+ öffentlich-rechtliche Leistungsentgelte	1.072,50	6.600,00	1.616,09	4.983,91-	-
641, 642, 646	5	+ privatrechtliche Leistungsentgelte	0,00	0,00	0,00	0,00	-
648	6	+ Kostenerstattungen und Kostenumlagen	9.037,05	15.400,00	11.085,63	4.314,37-	-
65	7	+ sonstige Einzahlungen	0,00	100,00	0,00	100,00-	-
66	8	+ Zinsen und sonstige Finanzeinzahlungen	0,00	0,00	0,00	0,00	-
	9	= Einzahlungen aus laufender Verwaltungstätigkeit (= Zeilen 1 bis 8)	10.109,55	22.100,00	12.701,72	9.398,28-	-
70	10	Personalauszahlungen	0,00	0,00	0,00	0,00	0,00
71	11	+ Versorgungsauszahlungen	0,00	0,00	0,00	0,00	0,00
72	12	+ Auszahlungen für Sach- u. Dienstleistungen	13.932,43	100.000,00	88.353,58	11.646,42-	0,00
75	13	+ Zinsen und sonstige Finanzauszahlungen	0,00	0,00	0,00	0,00	0,00
73	14	+ Transferauszahlungen	0,00	0,00	0,00	0,00	0,00
74	15	+ sonstige Auszahlungen	6.656,42	7.300,00	5.219,42	2.080,58-	0,00
	16	= Auszahlungen aus laufender Verwaltungstätigkeit (= Zeilen 10 bis 15)	20.588,85	107.300,00	93.573,00	13.727,00-	0,00
	17	= Saldo aus laufender Verwaltungstätigkeit (= Zeilen 9 / 16)	10.479,30-	85.200,00-	80.871,28-	4.328,72	0,00
Investitionstätigkeit							
681	18	Einzahlungen aus Zuweisungen und Zuschüssen für Investitionen und Investitionsförderungsmaßnahmen	0,00	0,00	0,00	0,00	-
682	19	+ Einzahlungen aus der Veräußerung von Grundstücken und Gebäuden	0,00	0,00	0,00	0,00	-
683	20	+ Einzahlungen aus der Veräußerung von beweglichem Anlagevermögen	0,00	0,00	0,00	0,00	-
684	21	+ Einzahlungen aus der Veräußerung von Finanzanlagen	0,00	0,00	0,00	0,00	-
685	22	+ Einzahlungen aus der Abwicklung von Baumaßnahmen	0,00	0,00	0,00	0,00	-

Teilfinanzrechnung 2023

Monate: 1 bis 13

Produkt - 552100 - Obereiderhafen

Ein- und Auszahlungsarten			Ergebnis des Vorjahres	Fortgeschriebe- ner Ansatz des Haus- haltsjahres ²	Ist- Ergebnis des Haus- haltsjahres	Vergleich Ansatz / Ist (Spalte 5 / Spalte 6)	übertrage- ne Er- mächti- gungen ³
			in EUR	in EUR	in EUR	in EUR	in EUR
1 ⁴	2 ⁵	3	4	5	6	7	8
686	23	+ Einzahlungen aus Rückflüssen (für Investitionen und Investitionsförderungsmaßnahmen Dritter)	0,00	0,00	0,00	0,00	-
688	24	+ Einzahlungen aus Beiträgen u. ä. Entgelten	0,00	0,00	0,00	0,00	-
689	25	+ sonstige Investitionseinzahlungen	0,00	0,00	0,00	0,00	-
	26	= Summe der investiven Einzahlungen (= Zeilen 18 bis 25)	0,00	0,00	0,00	0,00	-
781	27	Auszahlungen von Zuweisungen und Zuschüssen für Investitionen und Investitionsförderungsmaßnahmen	0,00	0,00	0,00	0,00	0,00
782	28	+ Auszahlungen für den Erwerb von Grundstücken und Gebäuden	0,00	0,00	0,00	0,00	0,00
783	29	+ Auszahlungen für den Erwerb von beweglichem Anlagevermögen	0,00	0,00	0,00	0,00	0,00
784	30	+ Auszahlungen für den Erwerb von Finanzanlagen	0,00	0,00	0,00	0,00	0,00
785	31	+ Auszahlungen für Baumaßnahmen	0,00	0,00	0,00	0,00	0,00
786	32	+ Ausz. für die Gewährung von Ausleihungen (für Investitionen und Investitionsförderungsmaßn. Dritter)	0,00	0,00	0,00	0,00	0,00
787, 789	33	+ sonstige Investitionsauszahlungen	0,00	0,00	0,00	0,00	0,00
	34	= Summe der investiven Auszahlungen (= Zeilen 27 bis 33)	0,00	0,00	0,00	0,00	0,00
	35	= Saldo der Investitionstätigkeit (= Zeilen 26 / 34)	0,00	0,00	0,00	0,00	0,00
672	35a	+ Einzahlungen aus fremden Finanzmitteln	0,00	0,00	199,43	199,43	0,00
772	35b	- Auszahlungen aus fremden Finanzmitteln	0,00	0,00	0,00	0,00	0,00
	35c	= Saldo aus fremden Finanzmitteln	0,00	0,00	199,43	199,43	0,00
	36	= Finanzmittelüberschuss /-fehlbetrag (= Zeilen 17, 35 und 35c)	10.479,30-	85.200,00-	80.671,85-	4.528,15	0,00

Teilfinanzrechnung 2023

Monate: 1 bis 13

Produkt - 554000 - Naturschutz und Landschaftspflege

Ein- und Auszahlungsarten			Ergebnis des Vorjahres in EUR	Fortgeschriebe- ner Ansatz des Haus- haltsjahres ² in EUR	Ist- Ergebnis des Haus- haltsjahres in EUR	Vergleich Ansatz / Ist (Spalte 5 / Spalte 6) in EUR	übertrage- ne Er- mächti- gungen ³ in EUR
1 ⁴	2 ⁵	3	4	5	6	7	8
laufende Verwaltungstätigkeit							
60	1	Steuern und ähnliche Abgaben	0,00	0,00	0,00	0,00	-
61	2	+ Zuwendungen und allgemeine Umlagen	72.508,95	89.500,00	86.161,34	3.338,66-	-
62	3	+ sonstige Transfereinzahlungen	0,00	0,00	0,00	0,00	-
63	4	+ öffentlich-rechtliche Leistungsentgelte	0,00	0,00	0,00	0,00	-
641, 642, 646	5	+ privatrechtliche Leistungsentgelte	0,00	0,00	0,00	0,00	-
648	6	+ Kostenerstattungen und Kostenumlagen	0,00	0,00	0,00	0,00	-
65	7	+ sonstige Einzahlungen	0,00	100,00	0,00	100,00-	-
66	8	+ Zinsen und sonstige Finanzeinzahlungen	0,00	0,00	0,00	0,00	-
	9	= Einzahlungen aus laufender Verwaltungstätigkeit (= Zeilen 1 bis 8)	72.508,95	89.600,00	86.161,34	3.438,66-	-
70	10	Personalauszahlungen	0,00	0,00	0,00	0,00	0,00
71	11	+ Versorgungsauszahlungen	0,00	0,00	0,00	0,00	0,00
72	12	+ Auszahlungen für Sach- u. Dienstleistungen	40.738,98	84.300,00	39.487,86	44.812,14-	27.500,00
75	13	+ Zinsen und sonstige Finanzauszahlungen	0,00	0,00	0,00	0,00	0,00
73	14	+ Transferauszahlungen	0,00	10.000,00	0,00	10.000,00-	10.000,00
74	15	+ sonstige Auszahlungen	0,00	0,00	0,00	0,00	0,00
	16	= Auszahlungen aus laufender Verwaltungstätigkeit (= Zeilen 10 bis 15)	40.738,98	94.300,00	39.487,86	54.812,14-	37.500,00
	17	= Saldo aus laufender Verwaltungstätigkeit (= Zeilen 9 / 16)	31.769,97	4.700,00-	46.673,48	51.373,48	37.500,00-
Investitionstätigkeit							
681	18	Einzahlungen aus Zuweisungen und Zuschüssen für Investitionen und Investitionsförderungsmaßnahmen	0,00	0,00	0,00	0,00	-
682	19	+ Einzahlungen aus der Veräußerung von Grundstücken und Gebäuden	0,00	0,00	0,00	0,00	-
683	20	+ Einzahlungen aus der Veräußerung von beweglichem Anlagevermögen	0,00	0,00	0,00	0,00	-
684	21	+ Einzahlungen aus der Veräußerung von Finanzanlagen	0,00	0,00	0,00	0,00	-
685	22	+ Einzahlungen aus der Abwicklung von Baumaßnahmen	0,00	0,00	0,00	0,00	-

Teilfinanzrechnung 2023

Monate: 1 bis 13

Produkt - 554000 - Naturschutz und Landschaftspflege

Ein- und Auszahlungsarten			Ergebnis des Vorjahres	Fortgeschriebe- ner Ansatz des Haus- haltsjahres ²	Ist- Ergebnis des Haus- haltsjahres	Vergleich Ansatz / Ist (Spalte 5 / Spalte 6)	übertrage- ne Er- mächti- gungen ³
			in EUR	in EUR	in EUR	in EUR	in EUR
1 ⁴	2 ⁵	3	4	5	6	7	8
686	23	+ Einzahlungen aus Rückflüssen (für Investitionen und Investitionsförderungsmaßnahmen Dritter)	0,00	0,00	0,00	0,00	-
688	24	+ Einzahlungen aus Beiträgen u. ä. Entgelten	0,00	0,00	0,00	0,00	-
689	25	+ sonstige Investitionseinzahlungen	0,00	0,00	0,00	0,00	-
	26	= Summe der investiven Einzahlungen (= Zeilen 18 bis 25)	0,00	0,00	0,00	0,00	-
781	27	Auszahlungen von Zuweisungen und Zuschüssen für Investitionen und Investitionsförderungsmaßnahmen	0,00	0,00	0,00	0,00	0,00
782	28	+ Auszahlungen für den Erwerb von Grundstücken und Gebäuden	0,00	0,00	0,00	0,00	0,00
783	29	+ Auszahlungen für den Erwerb von beweglichem Anlagevermögen	0,00	0,00	0,00	0,00	0,00
784	30	+ Auszahlungen für den Erwerb von Finanzanlagen	0,00	0,00	0,00	0,00	0,00
785	31	+ Auszahlungen für Baumaßnahmen	0,00	30.329,76	0,00	30.329,76-	30.329,76
786	32	+ Ausz. für die Gewährung von Ausleihungen (für Investitionen und Investitionsförderungsmaßn. Dritter)	0,00	0,00	0,00	0,00	0,00
787, 789	33	+ sonstige Investitionsauszahlungen	0,00	0,00	0,00	0,00	0,00
	34	= Summe der investiven Auszahlungen (= Zeilen 27 bis 33)	0,00	30.329,76	0,00	30.329,76-	30.329,76
	35	= Saldo der Investitionstätigkeit (= Zeilen 26 / 34)	0,00	30.329,76-	0,00	30.329,76	30.329,76-
672	35a	+ Einzahlungen aus fremden Finanzmitteln	0,00	0,00	0,00	0,00	0,00
772	35b	- Auszahlungen aus fremden Finanzmitteln	0,00	0,00	0,00	0,00	0,00
	35c	= Saldo aus fremden Finanzmitteln	0,00	0,00	0,00	0,00	0,00
	36	= Finanzmittelüberschuss /-fehlbetrag (= Zeilen 17, 35 und 35c)	31.769,97	35.029,76-	46.673,48	81.703,24	67.829,76-

Teilfinanzrechnung 2023

Monate: 1 bis 13

Produkt - 555000 - Landwirtschaft

Ein- und Auszahlungsarten			Ergebnis des Vorjahres	Fortgeschriebe- ner Ansatz des Haus- haltsjahres ²	Ist- Ergebnis des Haus- haltsjahres	Vergleich Ansatz / Ist (Spalte 5 / Spalte 6)	übertrage- ne Er- mächti- gungen ³
			in EUR	in EUR	in EUR	in EUR	in EUR
1 ⁴	2 ⁵	3	4	5	6	7	8
laufende Verwaltungstätigkeit							
60	1	Steuern und ähnliche Abgaben	0,00	0,00	0,00	0,00	-
61	2	+ Zuwendungen und allgemeine Umlagen	0,00	0,00	0,00	0,00	-
62	3	+ sonstige Transfereinzahlungen	0,00	0,00	0,00	0,00	-
63	4	+ öffentlich-rechtliche Leistungsentgelte	0,00	0,00	0,00	0,00	-
641, 642, 646	5	+ privatrechtliche Leistungsentgelte	0,00	0,00	0,00	0,00	-
648	6	+ Kostenerstattungen und Kostenumlagen	0,00	0,00	0,00	0,00	-
65	7	+ sonstige Einzahlungen	0,00	0,00	0,00	0,00	-
66	8	+ Zinsen und sonstige Finanzeinzahlungen	0,00	0,00	0,00	0,00	-
	9	= Einzahlungen aus laufender Verwaltungstätigkeit (= Zeilen 1 bis 8)	0,00	0,00	0,00	0,00	-
70	10	Personalauszahlungen	0,00	0,00	0,00	0,00	0,00
71	11	+ Versorgungsauszahlungen	0,00	0,00	0,00	0,00	0,00
72	12	+ Auszahlungen für Sach- u. Dienstleistungen	17.343,84	18.200,00	18.201,76	1,76	0,00
75	13	+ Zinsen und sonstige Finanzauszahlungen	0,00	0,00	0,00	0,00	0,00
73	14	+ Transferauszahlungen	0,00	0,00	0,00	0,00	0,00
74	15	+ sonstige Auszahlungen	0,00	0,00	0,00	0,00	0,00
	16	= Auszahlungen aus laufender Verwaltungstätigkeit (= Zeilen 10 bis 15)	17.343,84	18.200,00	18.201,76	1,76	0,00
	17	= Saldo aus laufender Verwaltungstätigkeit (= Zeilen 9 / 16)	17.343,84-	18.200,00-	18.201,76-	1,76-	0,00
Investitionstätigkeit							
681	18	Einzahlungen aus Zuweisungen und Zuschüssen für Investitionen und Investitionsförderungsmaßnahmen	0,00	0,00	0,00	0,00	-
682	19	+ Einzahlungen aus der Veräußerung von Grundstücken und Gebäuden	261.598,00	0,00	328.002,00	328.002,00	-
683	20	+ Einzahlungen aus der Veräußerung von beweglichem Anlagevermögen	0,00	0,00	0,00	0,00	-
684	21	+ Einzahlungen aus der Veräußerung von Finanzanlagen	0,00	0,00	0,00	0,00	-
685	22	+ Einzahlungen aus der Abwicklung von Baumaßnahmen	0,00	0,00	0,00	0,00	-

Teilfinanzrechnung 2023

Monate: 1 bis 13

Produkt - 555000 - Landwirtschaft

Ein- und Auszahlungsarten			Ergebnis des Vorjahres	Fortgeschriebe- ner Ansatz des Haus- haltsjahres ²	Ist- Ergebnis des Haus- haltsjahres	Vergleich Ansatz / Ist (Spalte 5 / Spalte 6)	übertrage- ne Er- mächti- gungen ³
			in EUR	in EUR	in EUR	in EUR	in EUR
1 ⁴	2 ⁵	3	4	5	6	7	8
686	23	+ Einzahlungen aus Rückflüssen (für Investitionen und Investitionsförderungsmaßnahmen Dritter)	0,00	0,00	0,00	0,00	-
688	24	+ Einzahlungen aus Beiträgen u. ä. Entgelten	0,00	0,00	0,00	0,00	-
689	25	+ sonstige Investitionseinzahlungen	0,00	0,00	0,00	0,00	-
	26	= Summe der investiven Einzahlungen (= Zeilen 18 bis 25)	261.598,00	0,00	328.002,00	328.002,00	-
781	27	Auszahlungen von Zuweisungen und Zuschüssen für Investitionen und Investitionsförderungsmaßnahmen	0,00	0,00	0,00	0,00	0,00
782	28	+ Auszahlungen für den Erwerb von Grundstücken und Gebäuden	0,00	0,00	0,00	0,00	0,00
783	29	+ Auszahlungen für den Erwerb von beweglichem Anlagevermögen	0,00	0,00	0,00	0,00	0,00
784	30	+ Auszahlungen für den Erwerb von Finanzanlagen	0,00	0,00	0,00	0,00	0,00
785	31	+ Auszahlungen für Baumaßnahmen	0,00	0,00	0,00	0,00	0,00
786	32	+ Ausz. für die Gewährung von Ausleihungen (für Investitionen und Investitionsförderungsmaßn. Dritter)	0,00	0,00	0,00	0,00	0,00
787, 789	33	+ sonstige Investitionsauszahlungen	0,00	0,00	0,00	0,00	0,00
	34	= Summe der investiven Auszahlungen (= Zeilen 27 bis 33)	0,00	0,00	0,00	0,00	0,00
	35	= Saldo der Investitionstätigkeit (= Zeilen 26 / 34)	261.598,00	0,00	328.002,00	328.002,00	0,00
672	35a	+ Einzahlungen aus fremden Finanzmitteln	0,00	0,00	0,00	0,00	0,00
772	35b	- Auszahlungen aus fremden Finanzmitteln	0,00	0,00	0,00	0,00	0,00
	35c	= Saldo aus fremden Finanzmitteln	0,00	0,00	0,00	0,00	0,00
	36	= Finanzmittelüberschuss /-fehlbetrag (= Zeilen 17, 35 und 35c)	244.254,16	18.200,00-	309.800,24	328.000,24	0,00

Teilfinanzrechnung 2023

Monate: 1 bis 13

Produkt - 555100 - Forstwirtschaft

Ein- und Auszahlungsarten			Ergebnis des Vorjahres in EUR	Fortgeschriebe- ner Ansatz des Haus- haltsjahres ² in EUR	Ist- Ergebnis des Haus- haltsjahres in EUR	Vergleich Ansatz / Ist (Spalte 5 / Spalte 6) in EUR	übertrage- ne Er- mächti- gungen ³ in EUR
1 ⁴	2 ⁵	3	4	5	6	7	8
laufende Verwaltungstätigkeit							
60	1	Steuern und ähnliche Abgaben	0,00	0,00	0,00	0,00	-
61	2	+ Zuwendungen und allgemeine Umlagen	0,00	0,00	0,00	0,00	-
62	3	+ sonstige Transfereinzahlungen	0,00	0,00	0,00	0,00	-
63	4	+ öffentlich-rechtliche Leistungsentgelte	0,00	0,00	0,00	0,00	-
641, 642, 646	5	+ privatrechtliche Leistungsentgelte	2.736,83	6.300,00	7.983,65	1.683,65	-
648	6	+ Kostenerstattungen und Kostenumlagen	0,00	0,00	0,00	0,00	-
65	7	+ sonstige Einzahlungen	0,00	0,00	0,00	0,00	-
66	8	+ Zinsen und sonstige Finanzeinzahlungen	0,00	0,00	0,00	0,00	-
	9	= Einzahlungen aus laufender Verwaltungstätigkeit (= Zeilen 1 bis 8)	2.736,83	6.300,00	7.983,65	1.683,65	-
70	10	Personalauszahlungen	0,00	0,00	0,00	0,00	0,00
71	11	+ Versorgungsauszahlungen	0,00	0,00	0,00	0,00	0,00
72	12	+ Auszahlungen für Sach- u. Dienstleistungen	62.549,08	72.300,00	36.413,09	35.886,91-	0,00
75	13	+ Zinsen und sonstige Finanzauszahlungen	0,00	0,00	0,00	0,00	0,00
73	14	+ Transferauszahlungen	0,00	0,00	0,00	0,00	0,00
74	15	+ sonstige Auszahlungen	0,00	0,00	0,00	0,00	0,00
	16	= Auszahlungen aus laufender Verwaltungstätigkeit (= Zeilen 10 bis 15)	62.549,08	72.300,00	36.413,09	35.886,91-	0,00
	17	= Saldo aus laufender Verwaltungstätigkeit (= Zeilen 9 / 16)	59.812,25-	66.000,00-	28.429,44-	37.570,56	0,00
Investitionstätigkeit							
681	18	Einzahlungen aus Zuweisungen und Zuschüssen für Investitionen und Investitionsförderungsmaßnahmen	0,00	1.000,00	0,00	1.000,00-	-
682	19	+ Einzahlungen aus der Veräußerung von Grundstücken und Gebäuden	0,00	0,00	0,00	0,00	-
683	20	+ Einzahlungen aus der Veräußerung von beweglichem Anlagevermögen	0,00	0,00	0,00	0,00	-
684	21	+ Einzahlungen aus der Veräußerung von Finanzanlagen	0,00	0,00	0,00	0,00	-
685	22	+ Einzahlungen aus der Abwicklung von Baumaßnahmen	0,00	0,00	0,00	0,00	-

Teilfinanzrechnung 2023

Monate: 1 bis 13

Produkt - 555100 - Forstwirtschaft

Ein- und Auszahlungsarten			Ergebnis des Vorjahres in EUR	Fortgeschriebe- ner Ansatz des Haus- haltsjahres ² in EUR	Ist- Ergebnis des Haus- haltsjahres in EUR	Vergleich Ansatz / Ist (Spalte 5 / Spalte 6) in EUR	übertrage- ne Er- mächti- gungen ³ in EUR
14	25	3	4	5	6	7	8
686	23	+ Einzahlungen aus Rückflüssen (für Investitionen und Investitionsförderungsmaßnahmen Dritter)	0,00	0,00	0,00	0,00	-
688	24	+ Einzahlungen aus Beiträgen u. ä. Entgelten	0,00	0,00	0,00	0,00	-
689	25	+ sonstige Investitionseinzahlungen	0,00	0,00	0,00	0,00	-
	26	= Summe der investiven Einzahlungen (= Zeilen 18 bis 25)	0,00	1.000,00	0,00	1.000,00-	-
781	27	Auszahlungen von Zuweisungen und Zuschüssen für Investitionen und Investitionsförderungsmaßnahmen	0,00	0,00	0,00	0,00	0,00
782	28	+ Auszahlungen für den Erwerb von Grundstücken und Gebäuden	0,00	0,00	0,00	0,00	0,00
783	29	+ Auszahlungen für den Erwerb von beweglichem Anlagevermögen	0,00	0,00	0,00	0,00	0,00
784	30	+ Auszahlungen für den Erwerb von Finanzanlagen	0,00	0,00	0,00	0,00	0,00
785	31	+ Auszahlungen für Baumaßnahmen	0,00	0,00	0,00	0,00	0,00
786	32	+ Ausz. für die Gewährung von Ausleihungen (für Investitionen und Investitionsförderungsmaßn. Dritter)	0,00	0,00	0,00	0,00	0,00
787, 789	33	+ sonstige Investitionsauszahlungen	0,00	0,00	0,00	0,00	0,00
	34	= Summe der investiven Auszahlungen (= Zeilen 27 bis 33)	0,00	0,00	0,00	0,00	0,00
	35	= Saldo der Investitionstätigkeit (= Zeilen 26 / 34)	0,00	1.000,00	0,00	1.000,00-	0,00
672	35a	+ Einzahlungen aus fremden Finanzmitteln	0,00	0,00	558,86	558,86	0,00
772	35b	- Auszahlungen aus fremden Finanzmitteln	0,00	0,00	0,00	0,00	0,00
	35c	= Saldo aus fremden Finanzmitteln	0,00	0,00	558,86	558,86	0,00
	36	= Finanzmittelüberschuss /-fehlbetrag (= Zeilen 17, 35 und 35c)	59.812,25-	65.000,00-	27.870,58-	37.129,42	0,00

Teilfinanzrechnung 2023

Monate: 1 bis 13

Produkt - 571000 - Wirtschaftsförderung

Ein- und Auszahlungsarten			Ergebnis des Vorjahres in EUR	Fortgeschriebe- ner Ansatz des Haus- haltsjahres ² in EUR	Ist- Ergebnis des Haus- haltsjahres in EUR	Vergleich Ansatz / Ist (Spalte 5 / Spalte 6) in EUR	übertrage- ne Er- mächti- gungen ³ in EUR
1 ⁴	2 ⁵	3	4	5	6	7	8
laufende Verwaltungstätigkeit							
60	1	Steuern und ähnliche Abgaben	0,00	0,00	0,00	0,00	-
61	2	+ Zuwendungen und allgemeine Umlagen	0,00	100,00	0,00	100,00-	-
62	3	+ sonstige Transfereinzahlungen	0,00	0,00	0,00	0,00	-
63	4	+ öffentlich-rechtliche Leistungsentgelte	0,00	0,00	0,00	0,00	-
641, 642, 646	5	+ privatrechtliche Leistungsentgelte	25.569,25	25.100,00	25.957,08	857,08	-
648	6	+ Kostenerstattungen und Kostenumlagen	500,00	9.400,00	0,00	9.400,00-	-
65	7	+ sonstige Einzahlungen	0,00	0,00	0,00	0,00	-
66	8	+ Zinsen und sonstige Finanzeinzahlungen	0,00	0,00	0,00	0,00	-
	9	= Einzahlungen aus laufender Verwaltungstätigkeit (= Zeilen 1 bis 8)	26.069,25	34.600,00	25.957,08	8.642,92-	-
70	10	Personalauszahlungen	0,00	0,00	0,00	0,00	0,00
71	11	+ Versorgungsauszahlungen	0,00	0,00	0,00	0,00	0,00
72	12	+ Auszahlungen für Sach- u. Dienstleistungen	10.795,82	31.500,00	21.324,11	10.175,89-	0,00
75	13	+ Zinsen und sonstige Finanzauszahlungen	0,00	0,00	0,00	0,00	0,00
73	14	+ Transferauszahlungen	0,00	0,00	0,00	0,00	0,00
74	15	+ sonstige Auszahlungen	0,00	0,00	0,00	0,00	0,00
	16	= Auszahlungen aus laufender Verwaltungstätigkeit (= Zeilen 10 bis 15)	10.795,82	31.500,00	21.324,11	10.175,89-	0,00
	17	= Saldo aus laufender Verwaltungstätigkeit (= Zeilen 9 / 16)	15.273,43	3.100,00	4.632,97	1.532,97	0,00
Investitionstätigkeit							
681	18	Einzahlungen aus Zuweisungen und Zuschüssen für Investitionen und Investitionsförderungsmaßnahmen	0,00	0,00	0,00	0,00	-
682	19	+ Einzahlungen aus der Veräußerung von Grundstücken und Gebäuden	0,00	0,00	0,00	0,00	-
683	20	+ Einzahlungen aus der Veräußerung von beweglichem Anlagevermögen	0,00	0,00	0,00	0,00	-
684	21	+ Einzahlungen aus der Veräußerung von Finanzanlagen	0,00	0,00	0,00	0,00	-
685	22	+ Einzahlungen aus der Abwicklung von Baumaßnahmen	0,00	0,00	0,00	0,00	-

Teilfinanzrechnung 2023

Monate: 1 bis 13

Produkt - 571000 - Wirtschaftsförderung

Ein- und Auszahlungsarten			Ergebnis des Vorjahres	Fortgeschriebe- ner Ansatz des Haus- haltsjahres ²	Ist- Ergebnis des Haus- haltsjahres	Vergleich Ansatz / Ist (Spalte 5 / Spalte 6)	übertrage- ne Er- mächti- gungen ³
			in EUR	in EUR	in EUR	in EUR	in EUR
1 ⁴	2 ⁵	3	4	5	6	7	8
686	23	+ Einzahlungen aus Rückflüssen (für Investitionen und Investitionsförderungsmaßnahmen Dritter)	0,00	0,00	0,00	0,00	-
688	24	+ Einzahlungen aus Beiträgen u. ä. Entgelten	0,00	0,00	0,00	0,00	-
689	25	+ sonstige Investitionseinzahlungen	0,00	0,00	0,00	0,00	-
	26	= Summe der investiven Einzahlungen (= Zeilen 18 bis 25)	0,00	0,00	0,00	0,00	-
781	27	Auszahlungen von Zuweisungen und Zuschüssen für Investitionen und Investitionsförderungsmaßnahmen	0,00	0,00	0,00	0,00	0,00
782	28	+ Auszahlungen für den Erwerb von Grundstücken und Gebäuden	0,00	0,00	0,00	0,00	0,00
783	29	+ Auszahlungen für den Erwerb von beweglichem Anlagevermögen	0,00	0,00	0,00	0,00	0,00
784	30	+ Auszahlungen für den Erwerb von Finanzanlagen	0,00	0,00	0,00	0,00	0,00
785	31	+ Auszahlungen für Baumaßnahmen	0,00	0,00	0,00	0,00	0,00
786	32	+ Ausz. für die Gewährung von Ausleihungen (für Investitionen und Investitionsförderungsmaßn. Dritter)	0,00	0,00	0,00	0,00	0,00
787, 789	33	+ sonstige Investitionsauszahlungen	0,00	0,00	0,00	0,00	0,00
	34	= Summe der investiven Auszahlungen (= Zeilen 27 bis 33)	0,00	0,00	0,00	0,00	0,00
	35	= Saldo der Investitionstätigkeit (= Zeilen 26 / 34)	0,00	0,00	0,00	0,00	0,00
672	35a	+ Einzahlungen aus fremden Finanzmitteln	0,00	100,00	409,91	309,91	0,00
772	35b	- Auszahlungen aus fremden Finanzmitteln	0,00	0,00	0,00	0,00	0,00
	35c	= Saldo aus fremden Finanzmitteln	0,00	100,00	409,91	309,91	0,00
	36	= Finanzmittelüberschuss /-fehlbetrag (= Zeilen 17, 35 und 35c)	15.273,43	3.200,00	5.042,88	1.842,88	0,00

Teilfinanzrechnung 2023

Monate: 1 bis 13

Produkt - 571100 - Entwicklungsgesellschaft Borgstedtfelde

Ein- und Auszahlungsarten			Ergebnis des Vorjahres in EUR	Fortgeschriebe- ner Ansatz des Haus- haltsjahres ² in EUR	Ist- Ergebnis des Haus- haltsjahres in EUR	Vergleich Ansatz / Ist (Spalte 5 / Spalte 6) in EUR	übertrage- ne Er- mächti- gungen ³ in EUR
1 ⁴	2 ⁵	3	4	5	6	7	8
laufende Verwaltungstätigkeit							
60	1	Steuern und ähnliche Abgaben	0,00	0,00	0,00	0,00	-
61	2	+ Zuwendungen und allgemeine Umlagen	0,00	0,00	0,00	0,00	-
62	3	+ sonstige Transfereinzahlungen	0,00	0,00	0,00	0,00	-
63	4	+ öffentlich-rechtliche Leistungsentgelte	0,00	0,00	0,00	0,00	-
641, 642, 646	5	+ privatrechtliche Leistungsentgelte	0,00	0,00	0,00	0,00	-
648	6	+ Kostenerstattungen und Kostenumlagen	233.730,79	0,00	31.500,00	31.500,00	-
65	7	+ sonstige Einzahlungen	6.900,00	6.000,00	6.000,00	0,00	-
66	8	+ Zinsen und sonstige Finanzeinzahlungen	0,00	0,00	0,00	0,00	-
	9	= Einzahlungen aus laufender Verwaltungstätigkeit (= Zeilen 1 bis 8)	240.630,79	6.000,00	37.500,00	31.500,00	-
70	10	Personalauszahlungen	0,00	0,00	0,00	0,00	0,00
71	11	+ Versorgungsauszahlungen	0,00	0,00	0,00	0,00	0,00
72	12	+ Auszahlungen für Sach- u. Dienstleistungen	0,00	0,00	0,00	0,00	0,00
75	13	+ Zinsen und sonstige Finanzauszahlungen	0,00	0,00	0,00	0,00	0,00
73	14	+ Transferauszahlungen	0,00	0,00	0,00	0,00	0,00
74	15	+ sonstige Auszahlungen	0,00	0,00	0,00	0,00	0,00
	16	= Auszahlungen aus laufender Verwaltungstätigkeit (= Zeilen 10 bis 15)	0,00	0,00	0,00	0,00	0,00
	17	= Saldo aus laufender Verwaltungstätigkeit (= Zeilen 9 / 16)	240.630,79	6.000,00	37.500,00	31.500,00	0,00
Investitionstätigkeit							
681	18	Einzahlungen aus Zuweisungen und Zuschüssen für Investitionen und Investitionsförderungsmaßnahmen	0,00	0,00	0,00	0,00	-
682	19	+ Einzahlungen aus der Veräußerung von Grundstücken und Gebäuden	0,00	0,00	0,00	0,00	-
683	20	+ Einzahlungen aus der Veräußerung von beweglichem Anlagevermögen	0,00	0,00	0,00	0,00	-
684	21	+ Einzahlungen aus der Veräußerung von Finanzanlagen	0,00	0,00	0,00	0,00	-
685	22	+ Einzahlungen aus der Abwicklung von Baumaßnahmen	0,00	0,00	0,00	0,00	-

Teilfinanzrechnung 2023

Monate: 1 bis 13

Produkt - 571100 - Entwicklungsgesellschaft Borgstedtfelde

Ein- und Auszahlungsarten			Ergebnis des Vorjahres in EUR	Fortgeschriebe- ner Ansatz des Haus- haltsjahres ² in EUR	Ist- Ergebnis des Haus- haltsjahres in EUR	Vergleich Ansatz / Ist (Spalte 5 / Spalte 6) in EUR	übertrage- ne Er- mächti- gungen ³ in EUR
1 ⁴	2 ⁵	3	4	5	6	7	8
686	23	+ Einzahlungen aus Rückflüssen (für Investitionen und Investitionsförderungsmaßnahmen Dritter)	0,00	0,00	0,00	0,00	-
688	24	+ Einzahlungen aus Beiträgen u. ä. Entgelten	0,00	0,00	0,00	0,00	-
689	25	+ sonstige Investitionseinzahlungen	0,00	0,00	0,00	0,00	-
	26	= Summe der investiven Einzahlungen (= Zeilen 18 bis 25)	0,00	0,00	0,00	0,00	-
781	27	Auszahlungen von Zuweisungen und Zuschüssen für Investitionen und Investitionsförderungsmaßnahmen	0,00	0,00	0,00	0,00	0,00
782	28	+ Auszahlungen für den Erwerb von Grundstücken und Gebäuden	0,00	0,00	0,00	0,00	0,00
783	29	+ Auszahlungen für den Erwerb von beweglichem Anlagevermögen	0,00	0,00	0,00	0,00	0,00
784	30	+ Auszahlungen für den Erwerb von Finanzanlagen	0,00	0,00	0,00	0,00	0,00
785	31	+ Auszahlungen für Baumaßnahmen	0,00	0,00	0,00	0,00	0,00
786	32	+ Ausz. für die Gewährung von Ausleihungen (für Investitionen und Investitionsförderungsmaßn. Dritter)	0,00	0,00	0,00	0,00	0,00
787, 789	33	+ sonstige Investitionsauszahlungen	0,00	0,00	0,00	0,00	0,00
	34	= Summe der investiven Auszahlungen (= Zeilen 27 bis 33)	0,00	0,00	0,00	0,00	0,00
	35	= Saldo der Investitionstätigkeit (= Zeilen 26 / 34)	0,00	0,00	0,00	0,00	0,00
672	35a	+ Einzahlungen aus fremden Finanzmitteln	0,00	0,00	5.985,00	5.985,00	0,00
772	35b	- Auszahlungen aus fremden Finanzmitteln	0,00	0,00	0,00	0,00	0,00
	35c	= Saldo aus fremden Finanzmitteln	0,00	0,00	5.985,00	5.985,00	0,00
	36	= Finanzmittelüberschuss /-fehlbetrag (= Zeilen 17, 35 und 35c)	240.630,79	6.000,00	43.485,00	37.485,00	0,00

Teilfinanzrechnung 2023

Monate: 1 bis 13

Produkt - 573000 - Nordmarkhalle / Willy-Brandt-Platz

Ein- und Auszahlungsarten			Ergebnis des Vorjahres in EUR	Fortgeschriebe- ner Ansatz des Haus- haltsjahres ² in EUR	Ist- Ergebnis des Haus- haltsjahres in EUR	Vergleich Ansatz / Ist (Spalte 5 / Spalte 6) in EUR	übertrage- ne Er- mächti- gungen ³ in EUR
1 ⁴	2 ⁵	3	4	5	6	7	8
laufende Verwaltungstätigkeit							
60	1	Steuern und ähnliche Abgaben	0,00	0,00	0,00	0,00	-
61	2	+ Zuwendungen und allgemeine Umlagen	0,00	0,00	0,00	0,00	-
62	3	+ sonstige Transfereinzahlungen	0,00	0,00	0,00	0,00	-
63	4	+ öffentlich-rechtliche Leistungsentgelte	62.456,69	131.700,00	90.775,38	40.924,62-	-
641, 642, 646	5	+ privatrechtliche Leistungsentgelte	34.117,57	40.000,00	37.578,29	2.421,71-	-
648	6	+ Kostenerstattungen und Kostenumlagen	2.564,88	4.400,00	1.871,46	2.528,54-	-
65	7	+ sonstige Einzahlungen	0,00	0,00	0,00	0,00	-
66	8	+ Zinsen und sonstige Finanzeinzahlungen	0,00	0,00	0,00	0,00	-
	9	= Einzahlungen aus laufender Verwaltungstätigkeit (= Zeilen 1 bis 8)	99.139,14	176.100,00	130.225,13	45.874,87-	-
70	10	Personalauszahlungen	164.547,50	124.000,00	151.538,48	27.538,48	0,00
71	11	+ Versorgungsauszahlungen	0,00	0,00	0,00	0,00	0,00
72	12	+ Auszahlungen für Sach- u. Dienstleistungen	134.736,54	413.809,69	275.422,92	138.386,77-	70.200,00
75	13	+ Zinsen und sonstige Finanzauszahlungen	0,00	0,00	0,00	0,00	0,00
73	14	+ Transferauszahlungen	0,00	0,00	0,00	0,00	0,00
74	15	+ sonstige Auszahlungen	2.549,24	5.300,00	4.104,56	1.195,44-	0,00
	16	= Auszahlungen aus laufender Verwaltungstätigkeit (= Zeilen 10 bis 15)	301.833,28	543.109,69	431.065,96	112.043,73-	70.200,00
	17	= Saldo aus laufender Verwaltungstätigkeit (= Zeilen 9 / 16)	202.694,14-	367.009,69-	300.840,83-	66.168,86	70.200,00-
Investitionstätigkeit							
681	18	Einzahlungen aus Zuweisungen und Zuschüssen für Investitionen und Investitionsförderungsmaßnahmen	0,00	0,00	0,00	0,00	-
682	19	+ Einzahlungen aus der Veräußerung von Grundstücken und Gebäuden	0,00	0,00	0,00	0,00	-
683	20	+ Einzahlungen aus der Veräußerung von beweglichem Anlagevermögen	0,00	0,00	0,00	0,00	-
684	21	+ Einzahlungen aus der Veräußerung von Finanzanlagen	0,00	0,00	0,00	0,00	-
685	22	+ Einzahlungen aus der Abwicklung von Baumaßnahmen	0,00	0,00	0,00	0,00	-

Teilfinanzrechnung 2023

Monate: 1 bis 13

Produkt - 573000 - Nordmarkhalle / Willy-Brandt-Platz

Ein- und Auszahlungsarten			Ergebnis des Vorjahres	Fortgeschriebe- ner Ansatz des Haus- haltsjahres ²	Ist- Ergebnis des Haus- haltsjahres	Vergleich Ansatz / Ist (Spalte 5 / Spalte 6)	übertrage- ne Er- mächti- gungen ³
			in EUR	in EUR	in EUR	in EUR	in EUR
1 ⁴	2 ⁵	3	4	5	6	7	8
686	23	+ Einzahlungen aus Rückflüssen (für Investitionen und Investitionsförderungsmaßnahmen Dritter)	0,00	0,00	0,00	0,00	-
688	24	+ Einzahlungen aus Beiträgen u. ä. Entgelten	0,00	0,00	0,00	0,00	-
689	25	+ sonstige Investitionseinzahlungen	0,00	0,00	0,00	0,00	-
	26	= Summe der investiven Einzahlungen (= Zeilen 18 bis 25)	0,00	0,00	0,00	0,00	-
781	27	Auszahlungen von Zuweisungen und Zuschüssen für Investitionen und Investitionsförderungsmaßnahmen	0,00	0,00	0,00	0,00	0,00
782	28	+ Auszahlungen für den Erwerb von Grundstücken und Gebäuden	0,00	0,00	0,00	0,00	0,00
783	29	+ Auszahlungen für den Erwerb von beweglichem Anlagevermögen	2.138,65	6.300,00	0,00	6.300,00-	0,00
784	30	+ Auszahlungen für den Erwerb von Finanzanlagen	0,00	0,00	0,00	0,00	0,00
785	31	+ Auszahlungen für Baumaßnahmen	0,00	50.866,63	0,00	50.866,63-	0,00
786	32	+ Ausz. für die Gewährung von Ausleihungen (für Investitionen und Investitionsförderungsmaßn. Dritter)	0,00	0,00	0,00	0,00	0,00
787, 789	33	+ sonstige Investitionsauszahlungen	0,00	0,00	0,00	0,00	0,00
	34	= Summe der investiven Auszahlungen (= Zeilen 27 bis 33)	2.138,65	57.166,63	0,00	57.166,63-	0,00
	35	= Saldo der Investitionstätigkeit (= Zeilen 26 / 34)	2.138,65-	57.166,63-	0,00	57.166,63	0,00
672	35a	+ Einzahlungen aus fremden Finanzmitteln	6.312,94	0,00	20.141,71	20.141,71	0,00
772	35b	- Auszahlungen aus fremden Finanzmitteln	12.855,65-	0,00	0,00	0,00	0,00
	35c	= Saldo aus fremden Finanzmitteln	6.542,71-	0,00	20.141,71	20.141,71	0,00
	36	= Finanzmittelüberschuss /-fehlbetrag (= Zeilen 17, 35 und 35c)	211.375,50-	424.176,32-	280.699,12-	143.477,20	70.200,00-

Teilfinanzrechnung 2023

Monate: 1 bis 13

Produkt - 573010 - Wochenmärkte

Ein- und Auszahlungsarten			Ergebnis des Vorjahres in EUR	Fortgeschriebe- ner Ansatz des Haus- haltsjahres ² in EUR	Ist- Ergebnis des Haus- haltsjahres in EUR	Vergleich Ansatz / Ist (Spalte 5 / Spalte 6) in EUR	übertrage- ne Er- mächti- gungen ³ in EUR
1 ⁴	2 ⁵	3	4	5	6	7	8
laufende Verwaltungstätigkeit							
60	1	Steuern und ähnliche Abgaben	0,00	0,00	0,00	0,00	-
61	2	+ Zuwendungen und allgemeine Umlagen	0,00	0,00	0,00	0,00	-
62	3	+ sonstige Transfereinzahlungen	0,00	0,00	0,00	0,00	-
63	4	+ öffentlich-rechtliche Leistungsentgelte	51.505,63	60.000,00	43.693,45	16.306,55-	-
641, 642, 646	5	+ privatrechtliche Leistungsentgelte	0,00	0,00	0,00	0,00	-
648	6	+ Kostenerstattungen und Kostenumlagen	0,00	200,00	0,00	200,00-	-
65	7	+ sonstige Einzahlungen	0,00	0,00	0,00	0,00	-
66	8	+ Zinsen und sonstige Finanzeinzahlungen	0,00	0,00	0,00	0,00	-
	9	= Einzahlungen aus laufender Verwaltungstätigkeit (= Zeilen 1 bis 8)	51.505,63	60.200,00	43.693,45	16.506,55-	-
70	10	Personalauszahlungen	18.706,89	17.800,00	17.225,16	574,84-	0,00
71	11	+ Versorgungsauszahlungen	0,00	0,00	0,00	0,00	0,00
72	12	+ Auszahlungen für Sach- u. Dienstleistungen	26.089,11	23.200,00	21.762,94	1.437,06-	0,00
75	13	+ Zinsen und sonstige Finanzauszahlungen	0,00	0,00	0,00	0,00	0,00
73	14	+ Transferauszahlungen	0,00	0,00	0,00	0,00	0,00
74	15	+ sonstige Auszahlungen	201,84	500,00	286,35	213,65-	0,00
	16	= Auszahlungen aus laufender Verwaltungstätigkeit (= Zeilen 10 bis 15)	44.997,84	41.500,00	39.274,45	2.225,55-	0,00
	17	= Saldo aus laufender Verwaltungstätigkeit (= Zeilen 9 / 16)	6.507,79	18.700,00	4.419,00	14.281,00-	0,00
Investitionstätigkeit							
681	18	Einzahlungen aus Zuweisungen und Zuschüssen für Investitionen und Investitionsförderungsmaßnahmen	0,00	0,00	0,00	0,00	-
682	19	+ Einzahlungen aus der Veräußerung von Grundstücken und Gebäuden	0,00	0,00	0,00	0,00	-
683	20	+ Einzahlungen aus der Veräußerung von beweglichem Anlagevermögen	0,00	0,00	0,00	0,00	-
684	21	+ Einzahlungen aus der Veräußerung von Finanzanlagen	0,00	0,00	0,00	0,00	-
685	22	+ Einzahlungen aus der Abwicklung von Baumaßnahmen	0,00	0,00	0,00	0,00	-

Teilfinanzrechnung 2023

Monate: 1 bis 13

Produkt - 573010 - Wochenmärkte

Ein- und Auszahlungsarten			Ergebnis des Vorjahres in EUR	Fortgeschriebe- ner Ansatz des Haus- haltsjahres ² in EUR	Ist- Ergebnis des Haus- haltsjahres in EUR	Vergleich Ansatz / Ist (Spalte 5 / Spalte 6) in EUR	übertrage- ne Er- mächti- gungen ³ in EUR
1 ⁴	2 ⁵	3	4	5	6	7	8
686	23	+ Einzahlungen aus Rückflüssen (für Investitionen und Investitionsförderungsmaßnahmen Dritter)	0,00	0,00	0,00	0,00	-
688	24	+ Einzahlungen aus Beiträgen u. ä. Entgelten	0,00	0,00	0,00	0,00	-
689	25	+ sonstige Investitionseinzahlungen	0,00	0,00	0,00	0,00	-
	26	= Summe der investiven Einzahlungen (= Zeilen 18 bis 25)	0,00	0,00	0,00	0,00	-
781	27	Auszahlungen von Zuweisungen und Zuschüssen für Investitionen und Investitionsförderungsmaßnahmen	0,00	0,00	0,00	0,00	0,00
782	28	+ Auszahlungen für den Erwerb von Grundstücken und Gebäuden	0,00	0,00	0,00	0,00	0,00
783	29	+ Auszahlungen für den Erwerb von beweglichem Anlagevermögen	0,00	0,00	0,00	0,00	0,00
784	30	+ Auszahlungen für den Erwerb von Finanzanlagen	0,00	0,00	0,00	0,00	0,00
785	31	+ Auszahlungen für Baumaßnahmen	0,00	0,00	0,00	0,00	0,00
786	32	+ Ausz. für die Gewährung von Ausleihungen (für Investitionen und Investitionsförderungsmaßn. Dritter)	0,00	0,00	0,00	0,00	0,00
787, 789	33	+ sonstige Investitionsauszahlungen	0,00	0,00	0,00	0,00	0,00
	34	= Summe der investiven Auszahlungen (= Zeilen 27 bis 33)	0,00	0,00	0,00	0,00	0,00
	35	= Saldo der Investitionstätigkeit (= Zeilen 26 / 34)	0,00	0,00	0,00	0,00	0,00
672	35a	+ Einzahlungen aus fremden Finanzmitteln	2.761,98	0,00	7.884,32	7.884,32	0,00
772	35b	- Auszahlungen aus fremden Finanzmitteln	662,91-	0,00	0,00	0,00	0,00
	35c	= Saldo aus fremden Finanzmitteln	2.099,07	0,00	7.884,32	7.884,32	0,00
	36	= Finanzmittelüberschuss /-fehlbetrag (= Zeilen 17, 35 und 35c)	8.606,86	18.700,00	12.303,32	6.396,68-	0,00

Teilfinanzrechnung 2023

Monate: 1 bis 13

Produkt - 573020 - Jahrmärkte

Ein- und Auszahlungsarten			Ergebnis des Vorjahres in EUR	Fortgeschriebe- ner Ansatz des Haus- haltsjahres ² in EUR	Ist- Ergebnis des Haus- haltsjahres in EUR	Vergleich Ansatz / Ist (Spalte 5 / Spalte 6) in EUR	übertrage- ne Er- mächti- gungen ³ in EUR
1 ⁴	2 ⁵	3	4	5	6	7	8
laufende Verwaltungstätigkeit							
60	1	Steuern und ähnliche Abgaben	0,00	0,00	0,00	0,00	-
61	2	+ Zuwendungen und allgemeine Umlagen	0,00	0,00	0,00	0,00	-
62	3	+ sonstige Transfereinzahlungen	0,00	0,00	0,00	0,00	-
63	4	+ öffentlich-rechtliche Leistungsentgelte	10.991,54	13.000,00	11.508,60	1.491,40-	-
641, 642, 646	5	+ privatrechtliche Leistungsentgelte	0,00	0,00	0,00	0,00	-
648	6	+ Kostenerstattungen und Kostenumlagen	0,00	0,00	0,00	0,00	-
65	7	+ sonstige Einzahlungen	0,00	0,00	0,00	0,00	-
66	8	+ Zinsen und sonstige Finanzeinzahlungen	0,00	0,00	0,00	0,00	-
	9	= Einzahlungen aus laufender Verwaltungstätigkeit (= Zeilen 1 bis 8)	10.991,54	13.000,00	11.508,60	1.491,40-	-
70	10	Personalauszahlungen	17.566,28	15.800,00	16.124,80	324,80	0,00
71	11	+ Versorgungsauszahlungen	0,00	0,00	0,00	0,00	0,00
72	12	+ Auszahlungen für Sach- u. Dienstleistungen	21.820,92	19.100,00	18.320,42	779,58-	0,00
75	13	+ Zinsen und sonstige Finanzauszahlungen	0,00	0,00	0,00	0,00	0,00
73	14	+ Transferauszahlungen	0,00	0,00	0,00	0,00	0,00
74	15	+ sonstige Auszahlungen	217,53	700,00	286,35	413,65-	0,00
	16	= Auszahlungen aus laufender Verwaltungstätigkeit (= Zeilen 10 bis 15)	39.604,73	35.600,00	34.731,57	868,43-	0,00
	17	= Saldo aus laufender Verwaltungstätigkeit (= Zeilen 9 / 16)	28.613,19-	22.600,00-	23.222,97-	622,97-	0,00
Investitionstätigkeit							
681	18	Einzahlungen aus Zuweisungen und Zuschüssen für Investitionen und Investitionsförderungsmaßnahmen	0,00	0,00	0,00	0,00	-
682	19	+ Einzahlungen aus der Veräußerung von Grundstücken und Gebäuden	0,00	0,00	0,00	0,00	-
683	20	+ Einzahlungen aus der Veräußerung von beweglichem Anlagevermögen	0,00	0,00	0,00	0,00	-
684	21	+ Einzahlungen aus der Veräußerung von Finanzanlagen	0,00	0,00	0,00	0,00	-
685	22	+ Einzahlungen aus der Abwicklung von Baumaßnahmen	0,00	0,00	0,00	0,00	-

Teilfinanzrechnung 2023

Monate: 1 bis 13

Produkt - 573020 - Jahrmärkte

Ein- und Auszahlungsarten			Ergebnis des Vorjahres	Fortgeschriebe- ner Ansatz des Haus- haltsjahres ²	Ist- Ergebnis des Haus- haltsjahres	Vergleich Ansatz / Ist (Spalte 5 / Spalte 6)	übertrage- ne Er- mächti- gungen ³
			in EUR	in EUR	in EUR	in EUR	in EUR
1 ⁴	2 ⁵	3	4	5	6	7	8
686	23	+ Einzahlungen aus Rückflüssen (für Investitionen und Investitionsförderungsmaßnahmen Dritter)	0,00	0,00	0,00	0,00	-
688	24	+ Einzahlungen aus Beiträgen u. ä. Entgelten	0,00	0,00	0,00	0,00	-
689	25	+ sonstige Investitionseinzahlungen	0,00	0,00	0,00	0,00	-
	26	= Summe der investiven Einzahlungen (= Zeilen 18 bis 25)	0,00	0,00	0,00	0,00	-
781	27	Auszahlungen von Zuweisungen und Zuschüssen für Investitionen und Investitionsförderungsmaßnahmen	0,00	0,00	0,00	0,00	0,00
782	28	+ Auszahlungen für den Erwerb von Grundstücken und Gebäuden	0,00	0,00	0,00	0,00	0,00
783	29	+ Auszahlungen für den Erwerb von beweglichem Anlagevermögen	0,00	0,00	0,00	0,00	0,00
784	30	+ Auszahlungen für den Erwerb von Finanzanlagen	0,00	0,00	0,00	0,00	0,00
785	31	+ Auszahlungen für Baumaßnahmen	0,00	0,00	0,00	0,00	0,00
786	32	+ Ausz. für die Gewährung von Ausleihungen (für Investitionen und Investitionsförderungsmaßn. Dritter)	0,00	0,00	0,00	0,00	0,00
787, 789	33	+ sonstige Investitionsauszahlungen	0,00	0,00	0,00	0,00	0,00
	34	= Summe der investiven Auszahlungen (= Zeilen 27 bis 33)	0,00	0,00	0,00	0,00	0,00
	35	= Saldo der Investitionstätigkeit (= Zeilen 26 / 34)	0,00	0,00	0,00	0,00	0,00
672	35a	+ Einzahlungen aus fremden Finanzmitteln	0,00	0,00	0,00	0,00	0,00
772	35b	- Auszahlungen aus fremden Finanzmitteln	0,00	0,00	0,00	0,00	0,00
	35c	= Saldo aus fremden Finanzmitteln	0,00	0,00	0,00	0,00	0,00
	36	= Finanzmittelüberschuss /-fehlbetrag (= Zeilen 17, 35 und 35c)	28.613,19-	22.600,00-	23.222,97-	622,97-	0,00

Teilfinanzrechnung 2023

Monate: 1 bis 13

Produkt - 573100 - Umwelt- und Technikhof

Ein- und Auszahlungsarten			Ergebnis des Vorjahres	Fortgeschriebe- ner Ansatz des Haus- haltsjahres ²	Ist- Ergebnis des Haus- haltsjahres	Vergleich Ansatz / Ist (Spalte 5 / Spalte 6)	übertrage- ne Er- mächti- gungen ³
			in EUR	in EUR	in EUR	in EUR	in EUR
1 ⁴	2 ⁵	3	4	5	6	7	8
laufende Verwaltungstätigkeit							
60	1	Steuern und ähnliche Abgaben	0,00	0,00	0,00	0,00	-
61	2	+ Zuwendungen und allgemeine Umlagen	0,00	0,00	0,00	0,00	-
62	3	+ sonstige Transfereinzahlungen	0,00	0,00	0,00	0,00	-
63	4	+ öffentlich-rechtliche Leistungsentgelte	0,00	0,00	0,00	0,00	-
641, 642, 646	5	+ privatrechtliche Leistungsentgelte	0,00	0,00	0,00	0,00	-
648	6	+ Kostenerstattungen und Kostenumlagen	0,00	0,00	0,00	0,00	-
65	7	+ sonstige Einzahlungen	0,00	0,00	0,00	0,00	-
66	8	+ Zinsen und sonstige Finanzeinzahlungen	0,00	0,00	0,00	0,00	-
	9	= Einzahlungen aus laufender Verwaltungstätigkeit (= Zeilen 1 bis 8)	0,00	0,00	0,00	0,00	-
70	10	Personalauszahlungen	0,00	0,00	0,00	0,00	0,00
71	11	+ Versorgungsauszahlungen	0,00	0,00	0,00	0,00	0,00
72	12	+ Auszahlungen für Sach- u. Dienstleistungen	0,00	6.500,00	0,00	6.500,00-	0,00
75	13	+ Zinsen und sonstige Finanzauszahlungen	0,00	0,00	0,00	0,00	0,00
73	14	+ Transferauszahlungen	0,00	0,00	0,00	0,00	0,00
74	15	+ sonstige Auszahlungen	260.000,00	702.100,00	702.009,73	90,27-	0,00
	16	= Auszahlungen aus laufender Verwaltungstätigkeit (= Zeilen 10 bis 15)	260.000,00	708.600,00	702.009,73	6.590,27-	0,00
	17	= Saldo aus laufender Verwaltungstätigkeit (= Zeilen 9 / 16)	260.000,00-	708.600,00-	702.009,73-	6.590,27	0,00
Investitionstätigkeit							
681	18	Einzahlungen aus Zuweisungen und Zuschüssen für Investitionen und Investitionsförderungsmaßnahmen	0,00	0,00	0,00	0,00	-
682	19	+ Einzahlungen aus der Veräußerung von Grundstücken und Gebäuden	0,00	0,00	0,00	0,00	-
683	20	+ Einzahlungen aus der Veräußerung von beweglichem Anlagevermögen	0,00	0,00	0,00	0,00	-
684	21	+ Einzahlungen aus der Veräußerung von Finanzanlagen	0,00	0,00	0,00	0,00	-
685	22	+ Einzahlungen aus der Abwicklung von Baumaßnahmen	0,00	0,00	0,00	0,00	-

Teilfinanzrechnung 2023

Monate: 1 bis 13

Produkt - 573100 - Umwelt- und Technikhof

Ein- und Auszahlungsarten			Ergebnis des Vorjahres in EUR	Fortgeschriebe- ner Ansatz des Haus- haltsjahres ² in EUR	Ist- Ergebnis des Haus- haltsjahres in EUR	Vergleich Ansatz / Ist (Spalte 5 / Spalte 6) in EUR	übertrage- ne Er- mächti- gungen ³ in EUR
1 ⁴	2 ⁵	3	4	5	6	7	8
686	23	+ Einzahlungen aus Rückflüssen (für Investitionen und Investitionsförderungsmaßnahmen Dritter)	0,00	0,00	0,00	0,00	-
688	24	+ Einzahlungen aus Beiträgen u. ä. Entgelten	0,00	0,00	0,00	0,00	-
689	25	+ sonstige Investitionseinzahlungen	0,00	0,00	0,00	0,00	-
	26	= Summe der investiven Einzahlungen (= Zeilen 18 bis 25)	0,00	0,00	0,00	0,00	-
781	27	Auszahlungen von Zuweisungen und Zuschüssen für Investitionen und Investitionsförderungsmaßnahmen	0,00	0,00	0,00	0,00	0,00
782	28	+ Auszahlungen für den Erwerb von Grundstücken und Gebäuden	0,00	0,00	0,00	0,00	0,00
783	29	+ Auszahlungen für den Erwerb von beweglichem Anlagevermögen	0,00	0,00	0,00	0,00	0,00
784	30	+ Auszahlungen für den Erwerb von Finanzanlagen	0,00	0,00	0,00	0,00	0,00
785	31	+ Auszahlungen für Baumaßnahmen	0,00	0,00	0,00	0,00	0,00
786	32	+ Ausz. für die Gewährung von Ausleihungen (für Investitionen und Investitionsförderungsmaßn. Dritter)	0,00	0,00	0,00	0,00	0,00
787, 789	33	+ sonstige Investitionsauszahlungen	0,00	0,00	0,00	0,00	0,00
	34	= Summe der investiven Auszahlungen (= Zeilen 27 bis 33)	0,00	0,00	0,00	0,00	0,00
	35	= Saldo der Investitionstätigkeit (= Zeilen 26 / 34)	0,00	0,00	0,00	0,00	0,00
672	35a	+ Einzahlungen aus fremden Finanzmitteln	0,00	0,00	0,00	0,00	0,00
772	35b	- Auszahlungen aus fremden Finanzmitteln	0,00	0,00	0,00	0,00	0,00
	35c	= Saldo aus fremden Finanzmitteln	0,00	0,00	0,00	0,00	0,00
	36	= Finanzmittelüberschuss /-fehlbetrag (= Zeilen 17, 35 und 35c)	260.000,00-	708.600,00-	702.009,73-	6.590,27	0,00

Teilfinanzrechnung 2023

Monate: 1 bis 13

Produkt - 575000 - Touristische Angelegenheiten

Ein- und Auszahlungsarten			Ergebnis des Vorjahres	Fortgeschriebe- ner Ansatz des Haus- haltsjahres²	Ist- Ergebnis des Haus- haltsjahres	Vergleich Ansatz / Ist (Spalte 5 / Spalte 6)	übertrage- ne Er- mächti- gungen³
			in EUR	in EUR	in EUR	in EUR	in EUR
14	25	3	4	5	6	7	8
laufende Verwaltungstätigkeit							
60	1	Steuern und ähnliche Abgaben	0,00	0,00	0,00	0,00	-
61	2	+ Zuwendungen und allgemeine Umlagen	238.750,00	254.000,00	253.750,00	250,00-	-
62	3	+ sonstige Transfereinzahlungen	0,00	0,00	0,00	0,00	-
63	4	+ öffentlich-rechtliche Leistungsentgelte	0,00	0,00	0,00	0,00	-
641, 642, 646	5	+ privatrechtliche Leistungsentgelte	18.604,32	9.400,00	14.632,30	5.232,30	-
648	6	+ Kostenerstattungen und Kostenumlagen	0,00	0,00	0,00	0,00	-
65	7	+ sonstige Einzahlungen	0,00	0,00	0,00	0,00	-
66	8	+ Zinsen und sonstige Finanzeinzahlungen	0,00	0,00	0,00	0,00	-
	9	= Einzahlungen aus laufender Verwaltungstätigkeit (= Zeilen 1 bis 8)	257.354,32	263.400,00	268.382,30	4.982,30	-
70	10	Personalauszahlungen	97,92	500,00	94,68	405,32-	0,00
71	11	+ Versorgungsauszahlungen	0,00	0,00	0,00	0,00	0,00
72	12	+ Auszahlungen für Sach- u. Dienstleistungen	113.381,94	107.500,00	93.693,56	13.806,44-	0,00
75	13	+ Zinsen und sonstige Finanzauszahlungen	0,00	0,00	0,00	0,00	0,00
73	14	+ Transferauszahlungen	745.614,00	325.000,00	314.200,00	10.800,00-	0,00
74	15	+ sonstige Auszahlungen	144.896,34	788.500,00	679.066,32	109.433,68-	0,00
	16	= Auszahlungen aus laufender Verwaltungstätigkeit (= Zeilen 10 bis 15)	1.003.990,20	1.221.500,00	1.087.054,56	134.445,44-	0,00
	17	= Saldo aus laufender Verwaltungstätigkeit (= Zeilen 9 / 16)	746.635,88-	958.100,00-	818.672,26-	139.427,74	0,00
Investitionstätigkeit							
681	18	Einzahlungen aus Zuweisungen und Zuschüssen für Investitionen und Investitionsförderungsmaßnahmen	350.000,00	0,00	72.900,00	72.900,00	-
682	19	+ Einzahlungen aus der Veräußerung von Grundstücken und Gebäuden	0,00	0,00	0,00	0,00	-
683	20	+ Einzahlungen aus der Veräußerung von beweglichem Anlagevermögen	0,00	0,00	0,00	0,00	-
684	21	+ Einzahlungen aus der Veräußerung von Finanzanlagen	0,00	0,00	0,00	0,00	-
685	22	+ Einzahlungen aus der Abwicklung von Baumaßnahmen	0,00	0,00	0,00	0,00	-

Teilfinanzrechnung 2023

Monate: 1 bis 13

Produkt - 575000 - Touristische Angelegenheiten

Ein- und Auszahlungsarten			Ergebnis des Vorjahres	Fortgeschriebe- ner Ansatz des Haus- haltsjahres ²	Ist- Ergebnis des Haus- haltsjahres	Vergleich Ansatz / Ist (Spalte 5 / Spalte 6)	übertrage- ne Er- mächti- gungen ³
			in EUR	in EUR	in EUR	in EUR	in EUR
1 ⁴	2 ⁵	3	4	5	6	7	8
686	23	+ Einzahlungen aus Rückflüssen (für Investitionen und Investitionsförderungsmaßnahmen Dritter)	0,00	0,00	0,00	0,00	-
688	24	+ Einzahlungen aus Beiträgen u. ä. Entgelten	0,00	0,00	0,00	0,00	-
689	25	+ sonstige Investitionseinzahlungen	0,00	0,00	0,00	0,00	-
	26	= Summe der investiven Einzahlungen (= Zeilen 18 bis 25)	350.000,00	0,00	72.900,00	72.900,00	-
781	27	Auszahlungen von Zuweisungen und Zuschüssen für Investitionen und Investitionsförderungsmaßnahmen	27.848,14	222.751,86	82.933,31	139.818,55-	0,00
782	28	+ Auszahlungen für den Erwerb von Grundstücken und Gebäuden	0,00	0,00	0,00	0,00	0,00
783	29	+ Auszahlungen für den Erwerb von beweglichem Anlagevermögen	0,00	0,00	0,00	0,00	0,00
784	30	+ Auszahlungen für den Erwerb von Finanzanlagen	0,00	0,00	0,00	0,00	0,00
785	31	+ Auszahlungen für Baumaßnahmen	3.750,23	0,00	83.627,92	83.627,92	0,00
786	32	+ Ausz. für die Gewährung von Ausleihungen (für Investitionen und Investitionsförderungsmaßn. Dritter)	0,00	0,00	0,00	0,00	0,00
787, 789	33	+ sonstige Investitionsauszahlungen	0,00	0,00	0,00	0,00	0,00
	34	= Summe der investiven Auszahlungen (= Zeilen 27 bis 33)	31.598,37	222.751,86	166.561,23	56.190,63-	0,00
	35	= Saldo der Investitionstätigkeit (= Zeilen 26 / 34)	318.401,63	222.751,86-	93.661,23-	129.090,63	0,00
672	35a	+ Einzahlungen aus fremden Finanzmitteln	0,00	0,00	14.492,36	14.492,36	0,00
772	35b	- Auszahlungen aus fremden Finanzmitteln	0,00	0,00	0,00	0,00	0,00
	35c	= Saldo aus fremden Finanzmitteln	0,00	0,00	14.492,36	14.492,36	0,00
	36	= Finanzmittelüberschuss /-fehlbetrag (= Zeilen 17, 35 und 35c)	428.234,25-	1.180.851,86-	897.841,13-	283.010,73	0,00

Teilfinanzrechnung 2023

Monate: 1 bis 13

Produkt - 611000 - Steuern, allgemeine Zuweisungen, allgemeine Umlagen

Ein- und Auszahlungsarten			Ergebnis des Vorjahres in EUR	Fortgeschriebe- ner Ansatz des Haus- haltsjahres ² in EUR	Ist- Ergebnis des Haus- haltsjahres in EUR	Vergleich Ansatz / Ist (Spalte 5 / Spalte 6) in EUR	übertrage- ne Er- mächti- gungen ³ in EUR
1 ⁴	2 ⁵	3	4	5	6	7	8
laufende Verwaltungstätigkeit							
60	1	Steuern und ähnliche Abgaben	41.244.883,18	42.932.000,00	43.065.406,67	133.406,67	-
61	2	+ Zuwendungen und allgemeine Umlagen	8.985.016,38	10.592.600,00	10.592.804,18	204,18	-
62	3	+ sonstige Transfereinzahlungen	0,00	0,00	0,00	0,00	-
63	4	+ öffentlich-rechtliche Leistungsentgelte	0,00	0,00	0,00	0,00	-
641, 642, 646	5	+ privatrechtliche Leistungsentgelte	0,00	0,00	0,00	0,00	-
648	6	+ Kostenerstattungen und Kostenumlagen	0,00	0,00	0,00	0,00	-
65	7	+ sonstige Einzahlungen	0,00	0,00	0,00	0,00	-
66	8	+ Zinsen und sonstige Finanzeinzahlungen	17.667,99	10.000,00	27.055,97	17.055,97	-
	9	= Einzahlungen aus laufender Verwaltungstätigkeit (= Zeilen 1 bis 8)	50.247.567,55	53.534.600,00	53.685.266,82	150.666,82	-
70	10	Personalauszahlungen	0,00	0,00	0,00	0,00	0,00
71	11	+ Versorgungsauszahlungen	0,00	0,00	0,00	0,00	0,00
72	12	+ Auszahlungen für Sach- u. Dienstleistungen	0,00	0,00	0,00	0,00	0,00
75	13	+ Zinsen und sonstige Finanzauszahlungen	8.823,05	11.100,00	75.208,29	64.108,29	0,00
73	14	+ Transferauszahlungen	13.458.654,00	14.832.800,00	14.677.214,00	155.586,00-	0,00
74	15	+ sonstige Auszahlungen	39.985,85	2.000,00	20.464,00-	22.464,00-	0,00
	16	= Auszahlungen aus laufender Verwaltungstätigkeit (= Zeilen 10 bis 15)	13.507.462,90	14.845.900,00	14.731.958,29	113.941,71-	0,00
	17	= Saldo aus laufender Verwaltungstätigkeit (= Zeilen 9 / 16)	36.740.104,65	38.688.700,00	38.953.308,53	264.608,53	0,00
Investitionstätigkeit							
681	18	Einzahlungen aus Zuweisungen und Zuschüssen für Investitionen und Investitionsförderungsmaßnahmen	0,00	0,00	0,00	0,00	-
682	19	+ Einzahlungen aus der Veräußerung von Grundstücken und Gebäuden	0,00	0,00	0,00	0,00	-
683	20	+ Einzahlungen aus der Veräußerung von beweglichem Anlagevermögen	0,00	0,00	0,00	0,00	-
684	21	+ Einzahlungen aus der Veräußerung von Finanzanlagen	0,00	0,00	0,00	0,00	-
685	22	+ Einzahlungen aus der Abwicklung von Baumaßnahmen	0,00	0,00	0,00	0,00	-

Teilfinanzrechnung 2023

Monate: 1 bis 13

Produkt - 611000 - Steuern, allgemeine Zuweisungen, allgemeine Umlagen

Ein- und Auszahlungsarten			Ergebnis des Vorjahres in EUR	Fortgeschriebe- ner Ansatz des Haus- haltsjahres ² in EUR	Ist- Ergebnis des Haus- haltsjahres in EUR	Vergleich Ansatz / Ist (Spalte 5 / Spalte 6) in EUR	übertrage- ne Er- mächti- gungen ³ in EUR
1 ⁴	2 ⁵	3	4	5	6	7	8
686	23	+ Einzahlungen aus Rückflüssen (für Investitionen und Investitionsförderungsmaßnahmen Dritter)	0,00	0,00	0,00	0,00	-
688	24	+ Einzahlungen aus Beiträgen u. ä. Entgelten	0,00	0,00	0,00	0,00	-
689	25	+ sonstige Investitionseinzahlungen	0,00	0,00	0,00	0,00	-
	26	= Summe der investiven Einzahlungen (= Zeilen 18 bis 25)	0,00	0,00	0,00	0,00	-
781	27	Auszahlungen von Zuweisungen und Zuschüssen für Investitionen und Investitionsförderungsmaßnahmen	0,00	0,00	0,00	0,00	0,00
782	28	+ Auszahlungen für den Erwerb von Grundstücken und Gebäuden	0,00	0,00	0,00	0,00	0,00
783	29	+ Auszahlungen für den Erwerb von beweglichem Anlagevermögen	0,00	0,00	0,00	0,00	0,00
784	30	+ Auszahlungen für den Erwerb von Finanzanlagen	0,00	0,00	0,00	0,00	0,00
785	31	+ Auszahlungen für Baumaßnahmen	0,00	0,00	0,00	0,00	0,00
786	32	+ Ausz. für die Gewährung von Ausleihungen (für Investitionen und Investitionsförderungsmaßn. Dritter)	0,00	0,00	0,00	0,00	0,00
787, 789	33	+ sonstige Investitionsauszahlungen	0,00	0,00	0,00	0,00	0,00
	34	= Summe der investiven Auszahlungen (= Zeilen 27 bis 33)	0,00	0,00	0,00	0,00	0,00
	35	= Saldo der Investitionstätigkeit (= Zeilen 26 / 34)	0,00	0,00	0,00	0,00	0,00
672	35a	+ Einzahlungen aus fremden Finanzmitteln	0,00	0,00	0,00	0,00	0,00
772	35b	- Auszahlungen aus fremden Finanzmitteln	0,00	0,00	0,00	0,00	0,00
	35c	= Saldo aus fremden Finanzmitteln	0,00	0,00	0,00	0,00	0,00
	36	= Finanzmittelüberschuss /-fehlbetrag (= Zeilen 17, 35 und 35c)	36.740.104,65	38.688.700,00	38.953.308,53	264.608,53	0,00

Teilfinanzrechnung 2023

Monate: 1 bis 13

Produkt - 612000 - Sonstige allgemeine Finanzwirtschaft

Ein- und Auszahlungsarten			Ergebnis des Vorjahres	Fortgeschriebe- ner Ansatz des Haus- haltsjahres ²	Ist- Ergebnis des Haus- haltsjahres	Vergleich Ansatz / Ist (Spalte 5 / Spalte 6)	übertrage- ne Er- mächti- gungen ³
			in EUR	in EUR	in EUR	in EUR	in EUR
1 ⁴	2 ⁵	3	4	5	6	7	8
laufende Verwaltungstätigkeit							
60	1	Steuern und ähnliche Abgaben	0,00	0,00	0,00	0,00	-
61	2	+ Zuwendungen und allgemeine Umlagen	0,00	0,00	0,00	0,00	-
62	3	+ sonstige Transfereinzahlungen	0,00	0,00	0,00	0,00	-
63	4	+ öffentlich-rechtliche Leistungsentgelte	0,00	0,00	0,00	0,00	-
641, 642, 646	5	+ privatrechtliche Leistungsentgelte	0,00	0,00	0,00	0,00	-
648	6	+ Kostenerstattungen und Kostenumlagen	0,00	0,00	0,00	0,00	-
65	7	+ sonstige Einzahlungen	0,00	0,00	5.580,25	5.580,25	-
66	8	+ Zinsen und sonstige Finanzeinzahlungen	0,00	200,00	0,00	200,00-	-
	9	= Einzahlungen aus laufender Verwaltungstätigkeit (= Zeilen 1 bis 8)	0,00	200,00	5.580,25	5.380,25	-
70	10	Personalauszahlungen	0,00	0,00	0,00	0,00	0,00
71	11	+ Versorgungsauszahlungen	0,00	0,00	0,00	0,00	0,00
72	12	+ Auszahlungen für Sach- u. Dienstleistungen	0,00	0,00	0,00	0,00	0,00
75	13	+ Zinsen und sonstige Finanzauszahlungen	754.832,25	975.000,00	936.947,30	38.052,70-	0,00
73	14	+ Transferauszahlungen	0,00	0,00	0,00	0,00	0,00
74	15	+ sonstige Auszahlungen	0,00	0,00	0,00	0,00	0,00
	16	= Auszahlungen aus laufender Verwaltungstätigkeit (= Zeilen 10 bis 15)	754.832,25	975.000,00	936.947,30	38.052,70-	0,00
	17	= Saldo aus laufender Verwaltungstätigkeit (= Zeilen 9 / 16)	754.832,25-	974.800,00-	931.367,05-	43.432,95	0,00
Investitionstätigkeit							
681	18	Einzahlungen aus Zuweisungen und Zuschüssen für Investitionen und Investitionsförderungsmaßnahmen	0,00	0,00	0,00	0,00	-
682	19	+ Einzahlungen aus der Veräußerung von Grundstücken und Gebäuden	0,00	0,00	0,00	0,00	-
683	20	+ Einzahlungen aus der Veräußerung von beweglichem Anlagevermögen	0,00	0,00	0,00	0,00	-
684	21	+ Einzahlungen aus der Veräußerung von Finanzanlagen	0,00	0,00	0,00	0,00	-
685	22	+ Einzahlungen aus der Abwicklung von Baumaßnahmen	0,00	0,00	0,00	0,00	-

Teilfinanzrechnung 2023

Monate: 1 bis 13

Produkt - 612000 - Sonstige allgemeine Finanzwirtschaft

Ein- und Auszahlungsarten			Ergebnis des Vorjahres in EUR	Fortgeschriebe- ner Ansatz des Haus- haltsjahres ² in EUR	Ist- Ergebnis des Haus- haltsjahres in EUR	Vergleich Ansatz / Ist (Spalte 5 / Spalte 6) in EUR	übertrage- ne Er- mächti- gungen ³ in EUR
14	25	3	4	5	6	7	8
686	23	+ Einzahlungen aus Rückflüssen (für Investitionen und Investitionsförderungsmaßnahmen Dritter)	0,00	0,00	0,00	0,00	-
688	24	+ Einzahlungen aus Beiträgen u. ä. Entgelten	0,00	0,00	0,00	0,00	-
689	25	+ sonstige Investitionseinzahlungen	0,00	0,00	0,00	0,00	-
	26	= Summe der investiven Einzahlungen (= Zeilen 18 bis 25)	0,00	0,00	0,00	0,00	-
781	27	Auszahlungen von Zuweisungen und Zuschüssen für Investitionen und Investitionsförderungsmaßnahmen	0,00	0,00	0,00	0,00	0,00
782	28	+ Auszahlungen für den Erwerb von Grundstücken und Gebäuden	0,00	0,00	0,00	0,00	0,00
783	29	+ Auszahlungen für den Erwerb von beweglichem Anlagevermögen	0,00	0,00	0,00	0,00	0,00
784	30	+ Auszahlungen für den Erwerb von Finanzanlagen	0,00	0,00	0,00	0,00	0,00
785	31	+ Auszahlungen für Baumaßnahmen	0,00	0,00	0,00	0,00	0,00
786	32	+ Ausz. für die Gewährung von Ausleihungen (für Investitionen und Investitionsförderungsmaßn. Dritter)	0,00	0,00	0,00	0,00	0,00
787, 789	33	+ sonstige Investitionsauszahlungen	0,00	0,00	0,00	0,00	0,00
	34	= Summe der investiven Auszahlungen (= Zeilen 27 bis 33)	0,00	0,00	0,00	0,00	0,00
	35	= Saldo der Investitionstätigkeit (= Zeilen 26 / 34)	0,00	0,00	0,00	0,00	0,00
672	35a	+ Einzahlungen aus fremden Finanzmitteln	0,00	0,00	1.060,24	1.060,24	0,00
772	35b	- Auszahlungen aus fremden Finanzmitteln	0,00	0,00	0,00	0,00	0,00
	35c	= Saldo aus fremden Finanzmitteln	0,00	0,00	1.060,24	1.060,24	0,00
	36	= Finanzmittelüberschuss /-fehlbetrag (= Zeilen 17, 35 und 35c)	754.832,25-	974.800,00-	930.306,81-	44.493,19	0,00
692	37	+ Aufnahme von Krediten für Investitionen und Investitionsförderungsmaßnahmen	2.000.000,00	22.047.305,78	12.525.000,00	9.522.305,78-	
695	38	+ Einzahlungen aus Rückflüssen von Darlehen aus der Anlage liquider Mittel	0,00	0,00	0,00	0,00	
693	39	+ Aufnahme von Kassenkrediten	0,00	0,00	0,00	0,00	
792	40	- Tilgung von Krediten für Investitionen und Investitionsförderungsmaßnahmen	3.752.529,87-	5.041.600,00-	6.252.486,05-	1.210.886,05-	0,00
795	41	- Auszahlungen aus der Gewährung von Darlehen zur Anlage liquider Mittel	0,00	0,00	0,00	0,00	0,00

Teilfinanzrechnung 2023

Monate: 1 bis 13

Produkt - 612000 - Sonstige allgemeine Finanzwirtschaft

Ein- und Auszahlungsarten			Ergebnis des Vorjahres in EUR	Fortgeschriebe- ner Ansatz des Haus- haltsjahres ² in EUR	Ist- Ergebnis des Haus- haltsjahres in EUR	Vergleich Ansatz / Ist (Spalte 5 / Spalte 6) in EUR	übertrage- ne Er- mächti- gungen ³ in EUR
1 ⁴	2 ⁵	3	4	5	6	7	8
793	42	- Tilgung von Kassenkrediten	0,00	0,00	0,00	0,00	0,00
	43	= Saldo aus Finanzierungstätigkeit	1.752.529,87-	17.005.705,78	6.272.513,95	10.733.191,83-	5.000.000,00

¹ Es bleibt der Gemeinde unbenommen, kalkulatorische Zinsen nachrichtlich auszuweisen.

² Die fortgeschriebenen Planansätze umfassen:

- den Ansatz des Haushaltsjahres,
- die Veränderungen durch Nachträge,
- die Inanspruchnahme der ein- oder gegenseitigen Deckungsfähigkeit und
- übertragene Ermächtigungen aus Haushaltsvorjahren

Nicht erfasst vom fortgeschriebenen Planansatz sind die über- und außerplanmäßigen Auszahlungen und die zweckgebundenen Mehreinzahlungen und entsprechende -auszahlungen.

³ übertragene Ermächtigungen nach § 23 Abs. 1 GemHVO-Doppik ins Folgejahr

⁴ Die Ziffern geben an, in welchen Kontengruppen und Kontenarten veranschlagt wird.

⁵ laufende Nummerierung der Zeile

⁶ Zinsen sind regelmäßig nur in der Teilergebnisrechnung für den Produktbereich "Allgemeine Finanzwirtschaft" auszuweisen

⁷ Es wird empfohlen, in der Teilfinanzrechnung die Zeilen 35a bis 35c (bei Ämtern bis 35 e) des Musters zur Finanzrechnung auszuweisen

⁸ In der Teilfinanzrechnung für die Produktgruppe "Sonstige allgemeine Finanzwirtschaft" sind die Zeilen 37 bis 43 des Muster zur Finanzrechnung auszuweisen.

⁹ Angaben zu laufenden Nummer 1 bis 17 können entfallen; siehe § 4 Abs. 5 GemHVO-Doppik