

Hinweise:

Innerhalb der PFD-Datei sind hinter den Seitenzahlen Verknüpfungen hinterlegt, um direkt zum gewünschten Teilbereich des Jahresabschlusses 2022 zu gelangen.

Ebenfalls sind Lesezeichen gem. der Gliederung hinterlegt.



RENSBURG

Die Bürgermeisterin

Jahresabschluss der Stadt Rendsburg zum 31.12.2022

Inhaltsverzeichnis

Jahresabschluss zum 31.12.2022

Vorbemerkungen
Vollständigkeitserklärung
Ergebnisrechnung
Finanzrechnung
Bilanz
Anhang
Anlagenspiegel
Forderungsspiegel
Verbindlichkeitspiegel
Übersicht übertragende Haushaltsermächtigungen
Übersicht Sondervermögen, Zweckverbände usw.
Lagebericht
Unterschrift
Teilergebnisrechnung
Teilfinanzrechnung

Vorbemerkungen

Die Stadt Rendsburg führt seit dem 01.01.2019 auf Grundlage des Beschlusses der Ratsversammlung vom 11.10.2016 gemäß § 75 (4) GO ihre Haushaltswirtschaft nach den Grundsätzen der doppelten Buchführung.

Die Eröffnungsbilanz der Stadt Rendsburg zum 01.01.2019 wurde gemäß § 54 (1) Gemeindehaushaltsverordnung Doppik (GemHVO) unter Beachtung der Grundsätze ordnungsgemäßer Buchführung und der in der Gemeindeordnung und der GemHVO enthaltenen Regelungen aufgestellt. Sofern andere Vorschriften wie z. B. das HGB herangezogen wurden, ist dies gesondert erläutert.

Auf dieser Grundlage wurde nunmehr gemäß § 91 GO der Jahresabschluss für das Haushaltsjahr 2022 erstellt. Der Jahresabschluss konnte nicht innerhalb von drei Monaten nach Abschluss des Haushaltsjahres aufgestellt werden (§ 91 Abs. 2 GO) werden, sondern erst im April 2023.

Gemäß § 91 Abs. 1. GO i. V. m. § 44 GemHVO muss der Jahresabschluss unter Beachtung der Grundsätze ordnungsmäßiger Buchführung ein den tatsächlichen Verhältnissen entsprechendes Bild der Vermögens-, Finanz- und Ertragslage der Gemeinde vermitteln und ist zu erläutern. Der Jahresabschluss besteht aus der Ergebnisrechnung (§ 45 GemHVO), der Finanzrechnung (§ 46 GemHVO), den Teilrechnungen (§ 47 GemHVO), der Bilanz (§ 48 GemHVO) und dem Anhang (§ 51 GemHVO). Ihm ist ein Lagebericht (§ 52 GemHVO) beizufügen.

Vollständigkeitserklärung der Stadt Rendsburg zur Schlussbilanz zum 31.12.2022

Aufklärungen und Nachweise

Dem Rechnungsprüfungsamt sind die verlangten und darüber hinaus für eine sorgfältige Prüfung notwendigen Nachweise und Informationen vollständig und nach bestem Wissen und Gewissen zur Verfügung gestellt worden.

Folgende von mir benannte Auskunftspersonen sind angewiesen worden, dem Rechnungsprüfungsamt alle Auskünfte, Nachweise und Informationen richtig und vollständig zu geben:

- Alexander Söbbing, Leiter Fachdienst Finanz- und Beteiligungsverwaltung
- Maik Dostal, Anlagenbuchhaltung im Fachdienst Finanz- und Beteiligungsverwaltung

Buchführung, Inventar, Zahlungsabwicklung

Die zum Verständnis der Buchführung erforderlichen Bücher, Belege und sonstigen Unterlagen sind zur Verfügung gestellt worden. Zu den Unterlagen gehören neben den Büchern der Finanzbuchhaltung insbesondere Verträge und Schriften von besonderer Bedeutung, Arbeits- und Dienstanweisungen sowie Organisationspläne.

In den Unterlagen der Finanzbuchhaltung sind alle buchungspflichtigen Geschäftsvorfälle erfasst und belegt. Zu den Belegen gehören alle für die richtige und vollständige Ermittlung der Ansprüche und Verpflichtungen zugrunde zu legenden Nachweise (begründende Unterlagen).

Die nach § 33 Abs. 7 GemHVO-Doppik erforderliche Beachtung der Grundsätze ordnungsgemäßer Buchführung bei der Nutzung automatisierter Datenverarbeitung wurde sichergestellt.

Die Grundsätze ordnungsmäßiger Inventur wurden beachtet und alle im wirtschaftlichen Eigentum stehenden Vermögensgegenstände und die Schulden sind erfasst worden.

Die nach § 36 GemHVO-Doppik erforderlichen Regelungen zu Sicherheitsstandards und interner Aufsicht wurden erlassen und sind in aktueller Fassung vorgelegt worden. Die Aufsicht über die Finanzbuchhaltung wurde von Herrn Sven Wilke, Leiter Fachbereich Hauptverwaltung wahrgenommen.

Schlussbilanz und Anhang

Die Schlussbilanz beinhaltet alle bilanzierungspflichtigen Vermögenswerte, Verpflichtungen, Rückstellungen, Wagnisse und periodengerechten Abgrenzungen. Der Anhang enthält alle erforderlichen Angaben.

Umstände, die der Vermittlung eines den tatsächlichen Verhältnissen entsprechenden Bildes der Vermögens, Schulden, Ertrags- und Finanzlage entgegenstehen, bestehen nicht.

Rückgabeverpflichtungen für in der Schlussbilanz ausgewiesene Vermögensgegenstände sowie Rücknahmeverpflichtungen für nicht ausgewiesene Vermögensgegenstände bestanden am Bilanzstichtag nicht.

Derivative Finanzinstrumente (z. B. fremdwährungs-, zins-, wertpapier- und indexbezogene Optionsgeschäfte und Terminkontrakte, Zins- und Währungsswaps, Forward Rate Agreements und Forward Forward Deposits) bestanden am Eröffnungsbilanzstichtag nicht.
Störungen oder wesentliche Mängel des rechnungslegungsbezogenen Internen Kontrollsystems lagen am Stichtag und liegen auch zurzeit nicht vor.

Rendsburg,

04.04.2023

Janet Sönnichsen
Bürgermeisterin



RENSBURG

Die Bürgermeisterin

Stadt Rendsburg

Ergebnisrechnung

für das Haushaltsjahr

2022

Ergebnisrechnung 2022

Monate: 1 bis 13

Ertrags- und Aufwandsarten			Ergebnis des Vorjahres in EUR	Fortge- schriebener Ansatz des Haushalts- jahres ¹ in EUR	Ist- Ergebnis des Haus- haltsjah- res in EUR	Vergleich Ansatz / Ist (Spalte 5 Spalte 6) in EUR	übertrage- ne Er- mächti- gungen ² in EUR
1 ³	2 ⁴	3	4	5	6	7	8
40	1	Steuern und ähnliche Abgaben	41.643.227,02	40.189.500,00	41.426.601,82	1.237.101,82-	-
41	2	+ Zuwendungen und allgemeine Umlagen	15.819.163,16	15.449.600,00	15.689.595,48	239.995,48-	-
42	3	+ Sonstige Transfererträge	0,00	0,00	0,00	0,00	-
43	4	+ öffentlich-rechtliche Leistungsentgelte	1.859.840,21	2.038.500,00	2.033.509,12	4.990,88	-
441, 442, 446	5	+ privatrechtliche Leistungsentgelte	1.176.221,60	1.320.938,88	1.303.213,09	17.725,79	-
448	6	+ Kostenerstattungen u. Kostenumlagen	10.111.776,08	14.407.800,00	12.019.623,54	2.388.176,46	-
45	7	+ sonstige Erträge	4.389.993,58	2.612.600,00	3.399.760,60	787.160,60-	-
471	8	+ aktivierte Eigenleistungen	0,00	0,00	0,00	0,00	-
472	9	+ / - Bestandveränderungen	0,00	0,00	0,00	0,00	-
	10	= Erträge	75.000.221,65	76.018.938,88	75.872.303,65	146.635,23	-
50	11	Personalaufwendungen	20.059.633,91	21.968.034,33	22.595.932,64	627.898,31-	0,00
51	12	+ Versorgungsaufwendungen	0,00	64.700,00	0,00	64.700,00	0,00
52	13	+ Aufwendungen für Sach- und Dienstleistungen	13.615.240,25	16.827.260,46	13.779.473,88	3.047.786,58	974.890,42
57	14	+ bilanzielle Abschreibungen	7.112.745,48	5.367.500,00	9.378.811,69	4.011.311,69-	0,00
53	15	+ Transferaufwendungen	14.916.907,01	16.731.777,96	16.393.259,53	338.518,43	18.236,00
54	16	+ sonstige Aufwendungen	16.762.750,13	19.566.765,30	15.176.573,33	4.390.191,97	528.318,43
	17	= Aufwendungen	72.467.276,78	80.526.038,05	77.324.051,07	3.201.986,98	1.521.444,85
	18	= Ergebnis der laufenden Verwaltungstätigkeit (=Zeilen 10 / 17)	2.532.944,87	4.507.099,17-	1.451.747,42-	3.055.351,75-	1.521.444,85-
46	19	+ Finanzerträge	174.787,28	420.400,00	383.849,03	36.550,97	-
55	20	- Zinsen und sonstige Finanzaufwendungen	934.484,90-	753.323,05-	733.128,23-	20.194,82-	0,00
	21	= Finanzergebnis (= Zeilen 19 und 20)	759.697,62-	332.923,05-	349.279,20-	16.356,15	0,00
	22	= Jahresergebnis⁵ (= Zeilen 18 und 21)	1.773.247,25	4.840.022,22-	1.801.026,62-	3.038.995,60-	1.521.444,85-

Ergebnisrechnung 2022

Monate: 1 bis 13

Nachrichtlich: Erträge und Aufwendungen aus internen Leistungsbeziehungen		Ergebnis des Vorjahres in EUR	Fortge- schriebener Ansatz des Haushalts- jahres in EUR	Ist- Ergebnis des Haus- haltsjah- res in EUR	Vergleich Ansatz / Ist in EUR	
48	+ Erträge aus internen Leistungsbeziehungen	0,00	0,00	0,00	0,00	
58	- Aufwendungen aus internen Leistungsbeziehungen	0,00	0,00	0,00	0,00	
	Ergebnis aus internen Leistungsbeziehungen	0,00	0,00	0,00	0,00	
Nachrichtlich: Nettoabschreibungsaufwand		Ergebnis des Vorjahres in EUR	Fortge- schriebener Ansatz des Haushalts- jahres in EUR	Ist- Ergebnis des Haus- haltsjah- res in EUR	Vergleich Ansatz / Ist in EUR	
571+ 574	+ bilanzielle Abschreibung auf immaterielle Vermögensgegenstände und Sachanlagen sowie auf geleistete Zuwendungen	5.986.424,62	5.297.200,00	7.144.357,22	1.847.157,22-	
416+ 437	- Erträge aus der Auflösung von Sonderposten aus Zuschüssen und Zuweisungen sowie für Beiträge	1.752.594,94-	1.384.400,00-	1.547.299,59-	162.899,59	
	Nettoabschreibungsaufwand	4.233.829,68	3.912.800,00	5.597.057,63	1.684.257,63-	

¹ Die fortgeschriebenen Planansätze umfassen:

- den Ansatz des Haushaltsjahres,
- die Veränderungen durch Nachträge,
- die Inanspruchnahme der ein- oder gegenseitigen Deckungsfähigkeit und
- übertragene Ermächtigungen aus Haushaltsvorjahren

Nicht erfasst vom fortgeschriebenen Planansatz sind die über- und außerplanmäßigen Aufwendungen und die zweckgebundenen Mehrerträge und entsprechende -aufwendungen.

² übertragene Ermächtigungen nach § 23 Abs. 1 GemHVO-Doppik ins Folgejahr

³ Die Ziffern geben an, in welchen Kontengruppen und Kontenarten veranschlagt wurde.

⁴ laufende Nummerierung der Zeile

⁵ Jahresüberschuss / Jahresfehlbetrag



RENSBURG

Die Bürgermeisterin

Stadt Rendsburg

Finanzrechnung

für das Haushaltsjahr

2022

Finanzrechnung 2022

Monate: 1 bis 13

Ein- und Auszahlungsarten			Ergebnis des Vorjahres	Fortgeschriebe- ner Ansatz des Haus- haltsjahres²	Ist- Ergebnis des Haus- haltsjahres	Vergleich Ansatz / Ist (Spalte 5 / Spalte 6)	übertrage- ne Er- mächti- gungen³
			in EUR	in EUR	in EUR	in EUR	in EUR
14	25	3	4	5	6	7	8
60	1	Steuern und ähnliche Abgaben	41.215.372,10	40.189.500,00	41.244.883,18	1.055.383,18	-
61	2	+ Zuwendungen und allgemeine Umlagen	14.373.083,35	14.325.400,00	13.855.535,14	469.864,86-	-
62	3	+ sonstige Transfereinzahlungen	0,00	0,00	0,00	0,00	-
63	4	+ öffentlich-rechtliche Leistungsentgelte	1.576.017,13	1.778.400,00	1.727.308,86	51.091,14-	-
641, 642, 646	5	+ privatrechtliche Leistungsentgelte	1.141.290,02	1.320.500,00	1.396.591,44	76.091,44	-
648	6	+ Kostenerstattungen und Kostenumlagen	10.061.957,67	14.407.800,00	11.407.345,56	3.000.454,44-	-
65	7	+ sonstige Einzahlungen	2.302.586,82	2.079.600,00	2.060.915,06	18.684,94-	-
66	8	+ Zinsen und sonstige Finanzeinzahlungen	228.741,92	430.400,00	393.987,63	36.412,37-	-
	9	= Einzahlungen aus laufender Verwaltungstätigkeit (= Zeilen 1 bis 8)	70.899.049,01	74.531.600,00	72.086.566,87	2.445.033,13-	-
70	10	Personalauszahlungen	19.175.574,05	21.303.000,00	21.040.731,83	262.268,17-	0,00
71	11	+ Versorgungsauszahlungen	0,00	64.700,00	0,00	64.700,00-	0,00
72	12	+ Auszahlungen für Sach- u. Dienstleistungen	13.240.878,61	16.838.191,31	13.107.419,32	3.730.771,99-	974.890,42
75	13	+ Zinsen und sonstige Finanzauszahlungen	908.598,53	755.500,00	764.494,60	8.994,60	0,00
73	14	+ Transferauszahlungen	15.026.876,42	16.586.897,35	16.438.386,33	148.511,02-	18.236,00
74	15	+ sonstige Auszahlungen	16.046.780,89	19.121.911,32	14.435.976,94	4.685.934,38-	528.318,43
	16	= Auszahlungen aus laufender Verwaltungstätigkeit (= Zeilen 10 bis 15)	64.398.708,50	74.670.199,98	65.787.009,02	8.883.190,96-	1.521.444,85
	17	= Saldo aus laufender Verwaltungstätigkeit (= Zeilen 9 / 16)	6.500.340,51	138.599,98-	6.299.557,85	6.438.157,83	1.521.444,85-
681	18	Einzahlungen aus Zuweisungen und Zuschüssen für Investitionen und Investitionsförderungsmaßnahmen	2.176.907,43	847.300,00	381.566,31	465.733,69-	-
682	19	+ Einzahlungen aus der Veräußerung von Grundstücken und Gebäuden	553.382,50	50.100,00	647.367,25	597.267,25	-
683	20	+ Einzahlungen aus der Veräußerung von beweglichem Anlagevermögen	150,00	300,00	150,00	150,00-	-
684	21	+ Einzahlungen aus der Veräußerung von Finanzanlagen	0,00	0,00	0,00	0,00	-
685	22	+ Einzahlungen aus der Abwicklung von Baumaßnahmen	0,00	0,00	0,00	0,00	-
686	23	+ Einzahlungen aus Rückflüssen (für Investitionen und Investitionsförderungsmaßnahmen Dritter)	11.258,80	11.000,00	11.450,04	450,04	-
688	24	+ Einzahlungen aus Beiträgen u. ä. Entgelten	1.000,00	4.100,00	1.012,53	3.087,47-	-

Finanzrechnung 2022

Monate: 1 bis 13

Ein- und Auszahlungsarten			Ergebnis des Vorjahres in EUR	Fortgeschriebe- ner Ansatz des Haus- haltsjahres ² in EUR	Ist- Ergebnis des Haus- haltsjahres in EUR	Vergleich Ansatz / Ist (Spalte 5 / Spalte 6) in EUR	übertrage- ne Er- mächti- gungen ³ in EUR
1 ⁴	2 ⁵	3	4	5	6	7	8
689	25	+ sonstige Investitionseinzahlungen	0,00	0,00	0,00	0,00	-
	26	= Einzahlungen aus Investitionstätigkeit (= Zeilen 18 bis 25)	2.742.698,73	912.800,00	1.041.546,13	128.746,13	-
781	27	+ Auszahlungen von Zuweisungen und Zuschüssen für Investitionen und Investitionsförderungsmaßnahmen	2.520.644,75	5.092.356,81	3.171.686,28	1.920.670,53-	61.803,17
782	28	+ Auszahlungen für den Erwerb von Grundstücken und Gebäuden	278.573,47	10.100,00	1.480,19	8.619,81-	0,00
783	29	+ Auszahlungen für den Erwerb von beweglichem Anlagevermögen	1.046.140,02	1.493.539,96	1.033.631,94	459.908,02-	259.553,88
784	30	+ Auszahlungen für den Erwerb von Finanzanlagen	721.583,76-	0,00	0,00	0,00	0,00
785	31	+ Auszahlungen für Baumaßnahmen	3.853.185,73	3.400.832,67	348.846,97	3.051.985,70-	1.127.448,73
786	32	+ Ausz. für die Gewährung von Ausleihungen (für Investitionen und Investitionsförderungsmaßn. Dritter)	0,00	0,00	0,00	0,00	0,00
787	33	+ sonstige Investitionsauszahlungen	1.168.275,20	0,00	3.366.258,07	3.366.258,07	0,00
	34	= Auszahlungen aus Investitionstätigkeit (= Zeilen 27 bis 33)	8.145.235,41	9.996.829,44	7.921.903,45	2.074.925,99-	1.448.805,78
	35	= Saldo aus Investitionstätigkeit (= Zeilen 26 / 34)	5.402.536,68-	9.084.029,44-	6.880.357,32-	2.203.672,12	1.448.805,78-
	35a	+ Einzahlungen aus fremden Finanzmitteln	15.174.786,21	1.500,00	16.689.895,05	16.688.395,05	0,00
	35b	- Auszahlungen aus fremden Finanzmitteln	14.815.830,06-	0,00	15.806.024,23-	15.806.024,23-	0,00
	35c	= Saldo aus fremden Finanzmitteln	358.956,15	1.500,00	883.870,82	882.370,82	0,00
	36	= Finanzmittelüberschuss /-fehlbetrag (= Zeilen 17,35, 35c und 35f)	1.456.759,98	9.221.129,42-	303.071,35	9.524.200,77	2.970.250,63-
692	37	+ Aufnahme von Krediten für Investitionen und Investitionsförderungsmaßnahmen	3.322.075,69	9.084.029,44	2.000.000,00	7.084.029,44-	1.448.805,78
695	38	+ Einzahlungen aus Rückflüssen von Darlehen aus der Anlage liquider Mittel	0,00	0,00	0,00	0,00	0,00
693	39	+ Aufnahme von Kassenkrediten (ohne Kontokorrent)	0,00	0,00	0,00	0,00	0,00
792	40	- Tilgung von Krediten für Investitionen und Investitionsförderungsmaßnahmen	3.966.581,74-	4.680.700,00-	3.752.529,87-	928.170,13	0,00
795	41	- Auszahlungen aus der Gewährung von Darlehen zur Anlage liquider Mittel	0,00	0,00	0,00	0,00	0,00
793	42	- Tilgung von Kassenkrediten (ohne Kontokorrent)	0,00	0,00	0,00	0,00	0,00
	43	= Saldo aus Finanzierungstätigkeit	644.506,05-	4.403.329,44	1.752.529,87-	6.155.859,31-	1.448.805,78
	44	= Finanzmittelsaldo (= Zeilen 36 und 43)	812.253,93	4.817.799,98-	1.449.458,52-	3.368.341,46	1.521.444,85-

Finanzrechnung 2022

Monate: 1 bis 13

Ein- und Auszahlungsarten			Ergebnis des Vorjahres in EUR	Fortgeschriebe- ner Ansatz des Haus- haltsjahres ² in EUR	Ist- Ergebnis des Haus- haltsjahres in EUR	Vergleich Ansatz / Ist (Spalte 5 / Spalte 6) in EUR	übertrage- ne Er- mächti- gungen ³ in EUR
1 ⁴	2 ⁵	3	4	5	6	7	8
	45	+ Anfangsbestand Liquide Mittel	8.043.086,65	0,00	8.332.509,64		
332	46	- Anfangsbestand Kassenkredite aus Kontokorrent	0,00	0,00	0,00		
332	47	+ Endbestand Kassenkredite aus Kontokorrent	0,00	0,00	0,00		
	48	= Endstand Liquide Mittel (= Zeilen 44 bis 47)	8.855.340,58	4.817.799,98-	6.883.051,12		

Finanzrechnung 2022

Monate: 1 bis 13

nachrichtlich davon: Fremde Finanzmittel nach § 14 GemHVO- Doppik	in EUR	
Bestand Vorjahr	2.251.935,77	
+ Einzahlungen	16.689.895,05	
- Auszahlungen	15.806.024,23-	
= Bestand Haushaltsjahr	3.135.806,59	

Finanzrechnung 2022

Monate: 1 bis 13

Nachrichtlich: an das Land abzuführender Beitrag nach § 21 Abs. 2 des Gesetzes zur Ausführung des Kran- kenhausfinanzierungsgesetzes (AG-KHG), ein- zahlungen aus der Veräußerung von Finanzan- lagen, Auszahlungen aus dem Erwerb von Finanzanlagen und Tilgung von Krediten für Investitionen und Investitionsförderungsmaß- nahmen		Ergebnis des Vorjahres in EUR	Fortgeschriebe- ner Ansatz des Haus- haltsjahres in EUR	Ist- Ergebnis des Haus- haltsjahres in EUR
7311..	abzuführender Betrag nach § 21 Abs. 2 AG-KHG	0,00	0,00	0,00
684	Einzahlungen aus der Veräußerung von Finanzanlagen	0,00	0,00	0,00
6842	Börsennotierte Aktien	0,00	0,00	0,00
6843	Nicht börsennotierte Aktien	0,00	0,00	0,00
6844	Sonstige Anteilsrechte	0,00	0,00	0,00
6845	Investmentzertifikate	0,00	0,00	0,00
6846	Kapitalmarktpapiere	0,00	0,00	0,00
6847	Geldmarktpapiere	0,00	0,00	0,00
6848	Finanzderivate	0,00	0,00	0,00
784	Auszahlungen aus dem Erwerb von Finanzanlagen	721.583,76-	0,00	0,00
7842	Börsennotierte Aktien	0,00	0,00	0,00
7843	Nicht börsennotierte Aktien	0,00	0,00	0,00
7844	Sonstige Anteilsrechte	0,00	0,00	0,00
7845	Investmentzertifikate	0,00	0,00	0,00
7846	Kapitalmarktpapiere	0,00	0,00	0,00
7847	Geldmarktpapiere	0,00	0,00	0,00
7848	Finanzderivate	0,00	0,00	0,00
792..4	Umschuldung	10.110.593,00	0,00	0,00
792..5	Ordentliche Tilgung	0,00	0,00	0,00
792..6	Außerordentliche Tilgung	0,00	0,00	0,00

¹ Bei Ämtern sind zusätzlich die Zeilen 35 d (Kto. 673 Einzahlungen für amtsangehörige Gemeinde), 35 f (Kto. 773 Auszahlungen für amtsangehörige Gemeinden) und 35 e (Saldo aus Ein- und Auszahlungen für amtsangehörige Gemeinden) auszuweisen. Der vorgenannte Saldo ist bei der Berechnung des Finanzmittelüberschusses / -fehlbetrags in der Spalte 36 zu berücksichtigen.

² Die fortgeschriebenen Planansätze umfassen:

- den Ansatz des Haushaltsjahres,
- die Veränderungen durch Nachträge,
- die Inanspruchnahme der ein- oder gegenseitigen Deckungsfähigkeit und
- übertragene Ermächtigungen aus Haushaltsvorjahren

Nicht erfasst vom fortgeschriebenen Planansatz sind die über- und außerplanmäßigen Auszahlungen und die zweckgebundenen Mehreinzahlungen und entsprechende -auszahlungen.

³ übertragene Ermächtigungen nach § 23 Abs. 1 GemHVO-Doppik ins Folgejahr

⁴ Die Ziffern geben an, in welchen Kontengruppen und Kontenarten veranschlagt wird.

⁵ laufende Nummerierung der Zeile



RENSBURG

Die Bürgermeisterin

Stadt Rendsburg

Schlussbilanz

für das Haushaltsjahr

2022

Schlussbilanz 2022

AKTIVA (in EUR)				
1				
1 ²	2	31.12 des Vorjahres	31.12.2022	
	1 Anlagevermögen	138.922.830,38	137.423.866,29	
01	1.1 Immaterielle Vermögensgegenstände	335.081,12	322.958,47	
02-09	1.2 Sachanlagen	127.709.141,60	125.933.750,20	
02	1.2.1 Unbebaute Grundstücke und grundstücksgleiche Rechte	17.740.217,04	17.735.982,48	
021	1.2.1.1 Grünflächen	4.070.153,92	4.065.919,36	
022	1.2.1.2 Ackerland	1.432.349,58	1.432.349,58	
023	1.2.1.3 Wald, Forsten	1.649.067,02	1.649.067,02	
024	1.2.1.4 Wasserflächen, Seen, Teiche, Hafen, fließendes Gewässer	7.226.283,24	7.226.283,24	
029	1.2.1.5 Sonstige unbebaute Grundstücke	3.362.363,28	3.362.363,28	
03	1.2.2 Bebaute Grundstücke und grundstücksgleiche Rechte	73.738.076,08	70.170.301,74	
032	1.2.2.1 Kinder- und Jugendeinrichtungen	4.040.722,39	3.948.326,68	
033	1.2.2.2 Schulen	45.523.226,81	44.661.647,35	
031	1.2.2.3 Wohnbauten	650.039,51	641.811,35	
034	1.2.2.4 Sonstige Dienst-, Geschäfts- und Betriebsgebäude	23.524.087,37	20.918.516,36	
04	1.2.3 Infrastrukturvermögen	27.592.302,16	26.596.101,67	
041	1.2.3.1 Grund und Boden des Infrastrukturvermögens	4.827.913,59	4.819.217,17	
042	1.2.3.2 Brücken und Tunnel	2.321.363,22	2.239.546,56	
043	1.2.3.3 Gleisanlagen mit Streckenausrüstung und Sicherheitsanlagen	449.051,75	414.354,45	
044	1.2.3.4 Entwässerungs- und Abwasserbeseitigungsanlagen	913.710,95	887.384,27	
045	1.2.3.5 Straßennetze mit Wegen, Plätzen und Verkehrslenkungsanlagen	17.789.425,36	16.876.222,15	
046	1.2.3.6 Sonstige Bauten des Infrastrukturvermögens	1.290.837,29	1.359.377,07	
05	1.2.4 Bauten auf fremdem Grund und Boden	0,00	0,00	
06	1.2.5 Kunstgegenstände, Kulturdenkmäler	283.931,38	279.999,46	
07	1.2.6 Maschinen und technische Anlagen, Fahrzeuge	3.370.334,99	3.236.019,79	
08	1.2.7 Betriebs- und Geschäftsausstattung	3.141.384,59	3.111.630,45	
09	1.2.8 Geleistete Anzahlungen, Anlagen im Bau	1.842.895,36	4.803.714,61	
	1.3 Finanzanlagen	10.878.607,66	11.167.157,62	
10	1.3.1 Anteile an verbundenen Unternehmen	10.000.000,00	10.000.000,00	
11	1.3.2 Beteiligungen	191.630,00	491.630,00	
12	1.3.3 Sondervermögen	75.000,00	75.000,00	
13	1.3.4 Ausleihungen	356.331,72	344.881,68	

Schlussbilanz 2022

AKTIVA (in EUR)			
1			
1 ²	2	31.12 des Vorjahres	31.12.2022
13-	1	Anlagevermögen	
13-	1.3	Finanzanlagen	
13-	1.3.4	Ausleihungen	
13-	1.3.4.1	Ausleihungen an verbundene Unternehmen, Beteiligungen, Sondervermögen	0,00
13-	1.3.4.2	Sonstige Ausleihungen	356.331,72
14-	1.3.5	Wertpapiere des Anlagevermögens	255.645,94
	2	Umlaufvermögen	12.947.077,07
15	2.1	Vorräte	0,00
151, 152, 153	2.1.1	Roh-, Hilfs-, Betriebsstoffe	0,00
1551, 156	2.1.2	unfertige Erzeugnisse, unfertige Leistungen	0,00
1552, 154	2.1.3	fertige Erzeugnisse und Waren	0,00
157, 158, 159	2.1.4	Geleistete Anzahlungen und sonstige Vorräte	0,00
	2.2	Forderungen und sonstige Vermögensgegenstände	4.614.567,43
161	2.2.1.	Öffentlich-rechtliche Forderungen aus Dienstleistungen	24.609,45
169	2.2.2	Sonstige öffentlich-rechtliche Forderungen	1.576.163,92
171	2.2.3	Privatrechtliche Forderungen aus Dienstleistungen	134.963,97
179	2.2.4	Sonstige privatrechtliche Forderungen	2.878.830,09
178	2.2.5	Sonstige Vermögensgegenstände	0,00
14-	2.3	Wertpapiere des Umlaufvermögens	0,00
18	2.4	Liquide Mittel	8.332.509,64
19	3	Aktive Rechnungsabgrenzung	16.483.817,97
Bilanzsumme AKTIVA		168.353.725,42	167.037.082,93

Schlussbilanz 2022

PASSIVA					(in EUR)	
1						
5 ²	6				31.12 des Vorjahres	31.12.2022
20	1	Eigenkapital			41.887.769,54	40.086.742,92
201	1.1	Allgemeine Rücklage			30.382.355,74	32.155.602,99
202	1.2	Sonderrücklage			137.219,56	137.219,56
203	1.3	Ergebnisrücklage			9.594.946,99	9.594.946,99
204	1.4	vorgetragener Jahresfehlbetrag			0,00	0,00
205	1.5	Jahresüberschuss / Jahresfehlbetrag			1.773.247,25	1.801.026,62-
23	2	Sonderposten			36.608.289,03	35.425.892,61
231	2.1	für aufzulösende Zuschüsse			39.927,63	39.968,69
232	2.2	für aufzulösende Zuweisungen			32.576.969,11	31.654.549,50
233	2.3	für Beiträge			3.991.385,44	3.731.367,57
2331	2.3.1	aufzulösende Beiträge			3.991.385,44	3.731.367,57
2332	2.3.2	nicht aufzulösende Beiträge			0,00	0,00
234	2.4	für Gebührenaussgleich			0,00	0,00
235	2.5	für Treuhandvermögen			0,00	0,00
236	2.6	für Dauergrabpflege			0,00	0,00
239	2.7	Sonstige Sonderposten			6,85	6,85
25, 26, 27, 28	3	Rückstellungen			31.489.425,42	32.438.443,47
2511	3.1	Pensionsrückstellungen			25.356.394,00	26.113.006,00
2512	3.2	Beihilferückstellungen			6.008.325,25	6.200.731,30
281	3.3	Altersteilzeitrückstellungen			84.706,17	84.706,17
261	3.4	Rückstellungen für später entstehende Kosten			0,00	0,00
262	3.5	Altlastenrückstellungen			0,00	0,00
282-	3.6	Steuerrückstellungen			0,00	0,00
283	3.7	Verfahrensrückstellungen			40.000,00	40.000,00
284	3.8	Finanzausgleichsrückstellungen			0,00	0,00
27	3.9	Instandhaltungsrückstellungen			0,00	0,00
285	3.10	Rückstellungen für Verbindlichkeiten für im Haushaltsjahr empfangene Lieferungen und Leistungen, für die keine Rechnung vorliegt und der Rechnungsbetrag nicht bekannt ist			0,00	0,00
289	3.11	Sonstige andere Rückstellungen			0,00	0,00
3	4	Verbindlichkeiten			55.698.922,48	55.348.986,15
30-	4.1	Anleihen			0,00	0,00

Schlussbilanz 2022

PASSIVA		(in EUR)		
1				
5 ²	6		31.12 des Vorjahres	31.12.2022
32	4 Verbindlichkeiten			
32	4.2 Verbindlichkeiten aus Krediten für Investitionen		52.123.694,17	49.443.105,00
32-	4.2.1 von verbundenen Unternehmen, Beteiligungen, Sondervermögen		0,00	0,00
32-	4.2.2 vom öffentlichen Bereich		3.255.319,53	2.948.705,49
32-	4.2.3 vom privaten Kreditmarkt		48.868.374,64	46.494.399,51
33-	4.3 Verbindlichkeiten aus Kassenkrediten		0,00	0,00
34	4.4 Verbindlichkeiten aus Vorgängen, die Kreditaufnahmen wirtschaftlich gleichkommen		0,00	0,00
35	4.5 Verbindlichkeiten aus Lieferungen und Leistungen		284.042,69	1.097.924,96
36	4.6 Verbindlichkeiten aus Transferleistungen		0,00	118,53-
37	4.7 Sonstige Verbindlichkeiten		3.291.185,62	4.808.074,72
39	5 Passive Rechnungsabgrenzung		2.669.318,95	3.737.017,78
Bilanzsumme PASSIVA			168.353.725,42	167.037.082,93

Nachrichtlich:

1. Summe der übertragenen Ermächtigungen für Aufwendungen nach § 23 Abs. 1 GemHVO-Doppik: 1.521 TEUR.
2. Summe der übertragenen Ermächtigungen für Auszahlungen für Investitionen und Investitionsförderungsmaßnahmen nach § 23 Abs. 2 GemHVO-Doppik: 1.449 TEUR.
3. Summe der von der Gemeinde übernommenen Bürgschaften (Wert zum Bilanzstichtag) 3.623.477 EUR.

¹ Bei Ämtern sind zusätzlich die Bilanzpositionen Forderungen aus dem Zahlungsverkehr ggü. amtsangehörigen Gemeinden (Kto. 1692) und Verbindlichkeiten aus dem Zahlungsverkehr ggü. amtsangehörigen Gemeinden (Kto. 375) bzw. bei amtsangehörigen Gemeinden die Bilanzpositionen Forderungen aus dem Zahlungsverkehr ggü. dem Amt (Kto. 185) und Verbindlichkeiten aus dem Zahlungsverkehr ggü. dem Amt (Kto. 335) auszuweisen.

² Die Ziffern geben an, in welchen Kontengruppen und Kontenarten veranschlagt wird.

Rendsburg,

24.04.2023



Janet Sönnichsen
Bürgermeisterin

Anhang

Bilanzierungs- und Bewertungsmethoden

Gemäß § 51 (1) GemHVO sind im Anhang zu den Posten der Bilanz und den Posten der Ergebnisrechnung die verwendeten Bilanzierungs- und Bewertungsmethoden anzugeben und so zu erläutern, dass sachverständige Dritte dies beurteilen können.

Zudem sind gemäß § 51 Abs. 2 GemHVO gesonderte Erläuterungen anzugeben. Diese werden ggf. bei den einzelnen Positionen mit erläutert.

Zum allgemeinen Verständnis ist darauf hinzuweisen, dass der Grundsatz der Bewertungsstetigkeit gilt und insofern die ursprünglichen Hinweise zur Bewertung der Ansätze nicht noch einmal aufgeführt werden. Hier wird auf den Anhang zur Eröffnungsbilanz der Stadt Rendsburg zum 01.01.2019 verwiesen.

Bewertungsgrundsätze

Das Vermögen wurde gemäß § 41 (1) i. V. m. 55 (1) GemHVO mit Anschaffungs- oder Herstellungskosten, vermindert um Abschreibungen nach § 43 in Euro bewertet. Maßgeblich sind damit die historischen Anschaffungs- und Herstellungskosten.

Die allgemeinen Bewertungsgrundsätze gemäß § 39 Abs 1 GemHVO wurden beachtet. Gegebenenfalls entstandene Abweichungen werden bei den einzelnen Posten erläutert.

Zu beachten ist insbesondere der Einzelbewertungsgrundsatz (§ 39 (1) Ziff. 2 GemHVO). So sind beispielhaft die Spielgeräte einschl. Oberflächenbefestigung auf dem Spielplatz (Kontengruppe 08) und der dazugehörige Grund und Boden (Kontengruppe 02) sowie ggf. vorhandener Aufwuchs einzeln zu bewerten.

Vollständig abgeschriebene Vermögensgegenstände werden mit einem Erinnerungswert von 1 Euro bilanziert. Dies gilt nicht für Sonderposten. Diese werden vollständig abgeschlossen.

Es wurde keine körperliche Bestandsaufnahme für die körperlichen Vermögensgegenstände durchgeführt, sondern die Werte fortgeschrieben (§§ 37, 38 GemHVO).

Zudem wurde ein Inventurerleichterungsverfahren genutzt. Gemäß § 37 (2) GemHVO wurden für Vermögensgegenstände des Sachanlagevermögens Festwerte gebildet. Dabei werden die Werte durch Zu- und Abgänge nicht korrigiert. Eine körperliche Bestandsaufnahme wurde nicht durchgeführt (§ 37 Abs. 2 S. 2 GemHVO).

Der Gesamtwert ist nachrangig (< 5 % der Bilanzsumme).

Summe aller gebildeter Festwerte	5.413.712,04 €
---	-----------------------

Folgende Gruppen von Festwerten wurden gebildet:

Büroausstattung insgesamt (ohne Sitzungsräume)	983.086,45 €
Klassenraumausstattung	891.495,27 €
Gruppenraumausstattung Kindertagesstätten	9.419,61 €
Bekleidung (Feuerwache)	20.116,15 €
Bestand Forst/Wald	1.302.768,97 €
Bestand Bäume auf Grünflächen	2.206.825,59 €

Ergänzende Hinweise zum Bestand Forst/Wald:

Es wurde keine Inventur und Bewertung von einzelnen Bäumen vorgenommen. Vielmehr wurden die durchschnittlichen Wiederaufforstungskosten ermittelt bezogen auf 1 ha Wald. Es wurde ein Abschlag für Sturmschäden vorweggenommen. Dieser Wert wurde als Erfahrungswert genutzt und mit dem Bestand in ha (rd. 129 ha) multipliziert und stellt den o. g. Festwert dar.

Ergänzende Hinweise zum Bestand Bäume auf Grünflächen:

Es wurde der Bestand an Bäumen aus dem Baumkataster (30.420 Bäume; Stand 28.06.2018) herangezogen.

Es wurden die durchschnittlichen Aufwuchskosten für die ersten 5 Jahre pro Baum ermittelt. Hinzu kommt der durchschnittliche Anschaffungspreis für einen Baum. Danach wurde ein Abschlag von 10 % für Sturmschäden usw. vorweggenommen.

Der verbleibende Wert von 2.206.825,59 € wurde als Festwert (Bestand Bäume) eingebucht.

Für die Bestimmung der betriebsgewöhnlichen Nutzungsdauer von abnutzbaren Vermögensgegenständen wurde grundsätzlich die vom Innenministerium im Amtsblatt bekannt gegebene Abschreibungstabelle für Kommunen zu Grunde gelegt.

Aktiva

Anlagevermögen

Summe zum 31.12.2022	137.423.866,29 €
Veränderung gegenüber 31.12.2021	- 1.498.964,09 €

Immaterielle Vermögensgegenstände

Summe zum 31.12.2022	322.958,47 €
Veränderung gegenüber 31.12.2021	- 12.122,65 €

Gemäß § 40 (4) GemHVO dürfen für immaterielle Vermögensgegenstände des Anlagevermögens, die nicht entgeltlich erworben wurden, kein Aktivposten angesetzt werden.

Dies gilt insbesondere für selbst entwickelte Software und Rechte an Grundstücken Dritter (z. B. Geh- und Wegrechte).

Der größte Zuwachs geht auf die Anschaffung von Lizenzen zurück (+ 21.037,72 €). Insbesondere im Bereich der inneren Verwaltung (Lizenzen zur Nutzung eines E-Akten Programms).

Sachanlagen

Summe zum 31.12.2022	125.933.750,20 €
Veränderung gegenüber 31.12.2021	- 1.775.391,40 €

Unbebaute Grundstücke und grundstücksgleiche Rechte

Summe zum 31.12.2022	17.735.982,48 €
Veränderung gegenüber 31.12.2021	- 4.234,56 €

Gemäß § 145 (1) Bewertungsgesetz (BewG) sind unbebaute Grundstücke solche Grundstücke, auf denen sich keine benutzbaren Gebäude befinden.

Es gilt nicht der Grundstücksbegriff im Sinne des bürgerlichen Rechts, sondern der Grundstücksbegriff gem. § 70 BewG.

Die Grundstücke wurden folgenden Kategorien zugeordnet:

Grünflächen, Park- und Gartenanl., Naturschutzgeb., Freizeit (Kontenart 021)	4.065.919,36 €
Ackerland (Kontenart 022)	1.432.349,58 €
Wald, Forsten (Kontenart 023)	1.649.067,02 €
Wasserflächen, Seen, Teiche, Hafen, fließende Gewässer (Kontenart 024)	7.226.283,24 €
Sonstige unbebaute Grundstücke (Kontenart 029)	3.362.363,28 €

Natürlich vorkommende Ressourcen wurden grundsätzlich nicht bewertet. Dazu zählen insbesondere der natürlich vorkommende Aufwuchs bzw. Bewuchs (z. B. Rasen, Sträucher usw.), sofern hierfür keine Anschaffungs- oder Herstellungskosten vorliegen. Gleiches gilt für Gewässer u. ä. Hinsichtlich der Bewertung von Bäumen und Forst/Wald siehe „Festwerte“.

Veränderungen:

	Wert zum 31.12.2021	Wert zum 31.12.2022	Wertveränderung
Grünflächen, Park- und Gartenanl., Naturschutzgeb., Freizeit (Kontenart 021)	4.070.153,92 €	4.065.919,36 €	- 4.234,56 €

	Wert zum 31.12.2021	Wert zum 31.12.2022	Wertveränderung
Ackerland (Kontenart 022)	1.432.349,58 €	1.432.349,58 €	0,00 €

	Wert zum 31.12.2021	Wert zum 31.12.2022	Wertveränderung
Wald, Forsten (Kontenart 023)	1.649.067,02 €	1.649.067,02 €	0,00 €

	Wert zum 31.12.2021	Wert zum 31.12.2022	Wertveränderung
Sonstige unbebaute Grundstücke (Kontenart 029)	3.362.363,28 €	3.362.363,28 €	0,00 €

Die größte Veränderung ist bei den Grünflächen zu verzeichnen. Dieses ist hauptsächlich auf den Verkauf und Tausch von Grundstücken zurückzuführen.

Bebaute Grundstücke und grundstücksgleiche Rechte

Summe zum 31.12.2022	70.170.301,74 €
Veränderung gegenüber 31.12.2021	- 3.567.774,34 €

Hierzu gehören grundsätzlich:

- Der eigene bebaute Grund und Boden einschl. grundstücksgleicher Rechte, sofern dieser nicht dem Infrastrukturvermögen (Kontengruppe 04) oder den Bauten auf fremden Grund und Boden (Kontengruppe 05) zugeordnet wird und
- die sich darauf befindlichen Gebäude, Aufbauten und Betriebsvorrichtungen (Gebäude), sofern sie nicht anders zugeordnet werden müssen (z. B: Kontogruppe 07- Technische Anlagen)

Zum Begriff des bebauten Grundstücks s. Kontengruppe 02 – unbebaute Grundstücke und § 70 BewG. Bebaute Grundstücke zeichnen sich durch Bauten aus. Bauten sind Gebäude und selbstständige Grundstückseinrichtungen (z. B. Dämme, Kanalbauten, Parkplätze, Straßen, Brücken usw.).

Es folgt folgende Untergliederung:

Kinder- und Jugendeinrichtungen (Kontenart 032)	3.948.326,68 €
Schulen (Kontenart 033)	44.661.647,35 €
Wohnbauten (Kontenart 031)	641.811,35 €
Sonstige Dienst-, Geschäfts- u. Betriebsgebäude (Kontenart 034)	20.918.516,36 €

Kinder- und Jugendeinrichtungen (Kontenart 032)

Hierzu zählen im Wesentlichen die vier städtischen Kindertagesstätten (Butterberg, Neuwerk, Stadtpark und Villa Kunterbunt). Neben den Grundstücken werden z. B. das Gebäude und die Außenanlagen (nicht Spielgeräte oder Innenausstattung) ausgewiesen.

Kindertagesstätte	Grundstückswert	Wert des Gebäudes	Wert der Außenanlagen	Wertveränderung zum 31.12.2021
Villa Kunterbunt	56.655,45 €	579.018,88 €	4.689,11 €	- 28.727,16 €
Stadtpark	244.845,02 €	816.491,83 €	7.551,08 €	- 17.616,51 €
Butterberg	80.244,85 €	730.469,26 €	2.234,01 €	-14.206,74 €
Neuwerk	65.404,58 €	1.026.489,84 €	15.877,12 €	- 24.989,52 €

Im Jahr 2022 wurde auf dem Gelände der Kita Stadtpark ein Abstellhäuschen aufgebaut. Ansonsten wurden keine größeren Baumaßnahmen fertiggestellt. Die Wertveränderung in Höhe von insgesamt **- 85.539,93 €** ist größtenteils auf die Abschreibung zurückzuführen.

Schulen (Kontenart 033)

Neben den Grundstücken werden z. B. das Gebäude, die Betriebsvorrichtungen und die Außenanlagen (nicht Spielgeräte oder Innenausstattung) ausgewiesen.

Die größten Maßnahmen sind u.a.:

- Der Pausenhof der Schule Mastbrook wurde umgebaut (125.402,14 €).
- In der Schule Altstadt wurden Schallschutzdecken eingebaut (27.751,15 €)
- Überdachung des Eingangsbereiches der Schule Nobiskrug / Bereich der Kita (28.337,71 €)
- Im Außenbereich des Helene-Lange-Gymnasium wurde ein neuer Zaun installiert (9.844,05 €)

Die Wertminderung im Vergleich zum 31.12.2021 beträgt allerdings insgesamt – 861.579,46 € und ist auf die Abschreibung zurückzuführen.

Des Weiteren befinden sich zwei Grundstücke mit einem Wert von insgesamt 356.541,73 € im Eigentum der Stadt Rendsburg, jedoch sind diese jeweils mit einer Schule bebaut, die nicht Eigentum der Stadt Rendsburg ist. Es handelt sich dabei um die Neue Waldorfschule und die Schule Hochfeld.

Wohnbauten (Kontenart 031)

Hierin sind neben den Grundstücken auch die Gebäude (z. B. Wohnhäuser Altes Rathaus und Feuerwache sowie Hausmeisterhäuser) verzeichnet.

Die Wertminderung in Höhe von insgesamt – 8.228,16 € ist auf die Abschreibung zurückzuführen.

Es wurden keine Baumaßnahmen getätigt.

Sonstige Dienst-, Geschäfts- u. Betriebsgebäude (Kontenart 034)

Hierin sind neben den Grundstücken auch die baulichen Anlagen (z. B. Theatergebäude, Umkleidegebäude, Garagen, Außenanlagen, Unterstände usw.) verzeichnet.

Da im Bereich der Seniorenwohnanlage und des Parkdecks Nienstadtstraße erhebliche Mängel festgestellt wurden, wurden Sonderabschreibungen generiert (Seniorenwohnanlage 1.396.039,77 € / Parkhaus Nienstadtstraße 489.712,09 €)

Die Wertminderung im Vergleich zum 31.12.2021 beträgt insgesamt – 2.605.571,01 € und ist auf die Sonderabschreibung und die reguläre Abschreibung zurückzuführen.

Infrastrukturvermögen

Summe zum 31.12.2022	26.596.101,67 €
Veränderung gegenüber 31.12.2021	- 996.200,49 €

Zum Infrastrukturvermögen im engeren Sinne zählen alle öffentlichen Einrichtungen, die ausschließlich nach ihrer Bauweise und Funktion der örtlichen Infrastruktur dienen. Es umfasst somit neben dem jeweiligen Grund und Boden die darauf befindlichen Bauten wie Kanalisation, Straßenaufbauten mit ihren Verkehrsleitanlagen, Ver- und Entsorgungseinrichtungen, Parkplätze, usw. In Abgrenzung hierzu sind die übrigen öffentlichen Einrichtungen wie Bildungsinstitutionen, Kultur- und Sozialeinrichtungen (Infrastrukturvermögen im weiteren Sinne) i. d. R. dem Bilanzbereich bebaute Grundstücke zuzuordnen. Hierzu zählen auch etwaige Parkplätze, die diesen Liegenschaften zuzuordnen sind und somit zu den jeweiligen Außenanlagen gehören.

Das Infrastrukturvermögen lässt sich ebenfalls wie die bebauten Grundstücke und grundstücksgleiche Rechte in mehrere Bereiche aufteilen.

Zu der Kontengruppe gehören grundsätzlich:

- Der eigene bebaute Grund und Boden einschl. grundstücksgleicher Rechte, sofern dieser nicht anderen Kontengruppen zugeordnet wird und
- die sich darauf befindlichen baulichen Anlagen.

Es folgt folgende Untergliederung:

Grund und Boden des Infrastrukturvermögens (Kontenart 041)	4.819.217,17 €
Brücken und Tunnel (Kontenart 042)	2.239.546,56 €

Gleisanlagen mit Streckenausrüstung und Sicherheitsanlagen (Kontenart 043)	414.354,45 €
Entwässerungs- und Abwasserbeseitigungsanlagen (Kontenart 044)	887.384,27 €
Straßennetz mit Wegen, Plätzen und Verkehrslenkungsanlagen (Kontenart 045)	16.876.222,15 €
Sonstige Bauten des Infrastrukturvermögens (Kontenart 046)	1.359.377,07 €

Entwässerungs- und Abwasserbeseitigungsanlagen (Kontenart 044)

Die „Abwasserbeseitigung“, d. h. das Kanalnetz usw. wird bei der Abwasserbeseitigung Rendsburg (Eigenbetrieb) bilanziert.

Hier sind hauptsächlich die Gräben (z. B. Flakgraben) verzeichnet.

Straßennetz mit Wegen, Plätzen und Verkehrslenkungsanlagen (Kontenart 045)

Diese lassen sich grob wie folgt aufteilen:

Straßennetz Restbuchwert: 10.570.963,27 €

Geh- und Radwege Restbuchwert: 3.347.158,52 €

Bushaltestellen (ohne Bushaltesthäuschen und Grundstück) Restbuchwert: 67,00 €

Parkplätze Restbuchwert: 2.077.474,41 €

Lichtsignalanlagen Restbuchwert: 374.495,01 €

Restliche Vermögensgegenstände (Wege, Plätze usw.) Wert: 506.063,94 €

Zu den größten Baumaßnahmen gehörte der barrierefreie Umbau von Bushaltestellen (insgesamt 287.672,11 €). Der Umbau müsste eigentlich der Unterhaltung zugeordnet werden. Da jedoch Zuweisungen erwartet werden, sind die Kosten investiv zu buchen. Der Aufbau der Bushaltestellen war bereits abgeschrieben. Eine Verlängerung der Restnutzungsdauer ist nicht eingetreten. Die Investition wurde daher im laufenden Jahr komplett abgeschrieben.

Zudem wurde der Neubau eines Straßenabschnitts der Eckernförder Straße in 2022 fertiggestellt. Die Abrechnung erfolgte über das Sanierungsgebiet Eck-Straße/Meynstraße (Fahrbahn und Gehweg gesamt 446.980,29 €)

Durch die Abschreibung ergab sich jedoch eine Wertminderung von insgesamt – 913.203,21 €.

Sonstige Bauten des Infrastrukturvermögens (Kontenart 046)

Hierunter fallen die weiteren Vermögensgegenstände, die nicht den anderen Gruppen zugeordnet werden konnten. Beispielhaft sind hier Wartehäuschen, Kaianlagen, Stege oder der Lärmschutzwand/die Lärmschutzwand aufgeführt.

Im Stadtgebiet wurden zwei Fahrradabstellanlagen und eine Fahrradgarage gebaut (insgesamt 120.287,09 €).

Trotz der Abschreibung der Vermögensgegenstände ergab sich somit dennoch ein Wertezuwachs von insgesamt + 68.539,78 €.

Kunstgegenstände, Kulturdenkmäler

Summe zum 31.12.2022	279.999,46 €
Veränderung gegenüber 31.12.2021	- 3.931,92 €

Hierbei ist zu unterscheiden:

- Gebrauchskunst:
 - Gebrauchskunstgegenstände von geringer Bedeutung (ND 5 Jahre)
 - Abnutzbare Kunstgegenstände aus Holz (ND 10 Jahre)
 - Abnutzbare Kunstgegenstände aus Metall o. Kunststoff (ND 20 Jahre)
 - Abnutzbare Kunstgegenstände aus Stein o. Mauerwerk (ND 30 Jahre)
- Kulturhistorische Kunst
(unterliegen keiner planmäßigen Abschreibung, sofern keine Abnutzung durch „Gebrauchsverschleiß“ einsetzt)

Kulturhistorische Kunst sind bedeutsame Kunstgegenstände und Kulturdenkmäler, welche keinem Werteverlust unterliegen. Solche Kunstgegenstände sind z. B. Werke anerkannter Künstler und keine abnutzbaren Wirtschaftsgüter. Kulturdenkmäler sind z. B. Kriegsdenkmäler, Säulen usw.).

Als Gebrauchskunst, d. h. von geringwertiger Bedeutung, wird solche Kunst angesehen, dessen Anschaffungspreis weniger als 5.112,00 € betrug. Über 5.112,00 € wird i. d. R. von einem anerkannten Werk gesprochen.

Die überwiegende Anzahl der Kunstobjekte befindet sich in den Museen im Kulturzentrum. Daneben sind die verbleibenden Kunstobjekte (z. B. Gemälde und Skulpturen) über das Stadtgebiet verteilt. Insbesondere in den städtischen Einrichtungen sind diese Objekte vorzufinden.

Abgesehen von den Gegenständen der Museen werden noch 174 weitere Objekte geführt.

Die Kunstobjekte mit Restwert wurden häufig geschenkt bzw. wurden bei diesen durch einen Förderverein oder andere Dritte die Kosten übernommen. Dadurch wird zwar der volle Wert im Anlagevermögen ausgewiesen, jedoch besteht in selbiger Höhe auf der Passivseite ein nicht abzuschreibender Zuschuss, der in der Sonderrücklage ausgewiesen wird.

Die größten Einzelpositionen beziehen sich auf:

- Kunstobjekt / Brunnen Schiffbrückenplatz (100.000,00 €)
- Zeitstrahl Holsteiner Straße (40.920,52 €)
- Kunst am Bau Dein Weg Schule Rotenhof (14.986,46 €)
- Kunstobjekt Conventgarten Bronzefigur auf Betonsäule (16.361,34 €)
- Kunstobjekt Berliner Straße Kalkstein-Plastik, von Paul Heinrich Gnekow (10.686,00 €)

Aufgrund von Abschreibungen einzelner Kunstgegenstände ergab sich eine Wertminderung von **-3.931,92 €**.

Maschinen, technische Anlagen, Fahrzeuge

Summe zum 31.12.2022	3.236.019,79 €
Veränderung gegenüber 31.12.2021	- 134.315,20 €

Fahrzeuge werden mit einem Restbuchwert von 1.096.858,63 € ausgewiesen. Davon sind 992.867,56 € dem Bereich „Feuerwache“ zuzuordnen.

Maschinen (z. B. Reinigungsgeräte, Waschmaschine, Rasenmäher, Photovoltaikanlage usw.) werden mit 221.456,96 € Restbuchwert ausgewiesen.

Technische Anlagen (Betriebsvorrichtungen wie z. B. Aufzugsanlagen, Blockheizkraftwerk, Sicherheitsbeleuchtungsanlage, aber auch Beamer, Musikanlagen, Lichttechnik, Mischpulte und Flutlichter usw.) haben einen Restbuchwert von 1.666.838,97 €.

Sammelposten MTA werden mit 250.865,23 € gelistet.

Betriebs- und Geschäftsausstattung

Summe zum 31.12.2022	3.111.630,45 €
Veränderung gegenüber 31.12.2021	- 29.754,14 €

Die Betriebs- und Geschäftsausstattung gliedert sich im Wesentlichen wie folgt (Restbuchwert):

- EDV-Geräte: 204.286,74 €
- Lehr- und Lernmaterialien: 28.336,46 €
- Möbel (Büro): 1.355.101,77 €
- Möbel (Einbau): 208.733,95 €
- Sonstige BGA: 296.395,74 €
- Büromaschinen (nicht EDV): 982,26 €
- Sportgeräte: 81.488,98 €
- Sonstige Betriebs- und Geschäftsausstattung über 1.000,00 €: 91.938,77 €
- Spielgeräte innen und außen: 216.290,00 €
- Sammelkosten BGA: 596.220,17 €
- Tresore/Panzerschranke: 300,67 €
- Musikinstrumente: 31.554,94 €

Geleistete Anzahlungen, Anlagen im Bau

Summe zum 31.12.2022	4.803.714,61 €
Veränderung gegenüber 31.12.2021	+ 2.960.819,25 €

Der Wert für die Anlage im Bau teilt sich wie folgt auf:

- Neubau Lärmschutzwand B77: 32.311,69 €
- Ankauf Feuerwehrfahrzeug: 4.200,00 €
- Neubau/Ertüchtigung Feuerwache: 160.212,07 €
- Neubau Hauptgebäude (Herderschule): 751.345,39 €
- Neubau Fachtrakt (Herderschule): 1.067.395,97 €
- Umbau Veloroute 6: 114.063,78 €
- Radwegausbau (Klimaschutz): 836.521,37 €
- Neubau Kita Butterberg II: 1.658.300,31 €
- ZOB Umbau: 11.709,60 €

- Neubau Geh- und Radweg Bahnhof zur Untereider: 51.504,01 €
- Neubau Geh- und Radweg Herderschule/Wohnmobilstellplatz: 44.654,11 €
- Neubau Brücke Mühlenau: 13.500,00 €
- Ausbau Baustraße: 44.485,71 €
- Neubau Spielplatz an der Untereider: 15.143,66 €

Es wurden keine Anzahlungen geleistet.

Finanzanlagen

Summe zum 31.12.2022	11.167.157,62 €
Veränderung gegenüber 31.12.2021	+ 288.549,96 €

Es werden jeweils das historische von der Stadt Rendsburg gezahlte Stammkapital als Wert angesetzt.

Anteile an verbundenen Unternehmen

Summe zum 31.12.2022	10.000.000,00 €
Veränderung gegenüber 31.12.2021	0,00 €

- Stadtwerke Rendsburg GmbH: 10.000.000,00 € (100 %)

Beteiligungen

Summe zum 31.12.2022	491.630,00 €
Veränderung gegenüber 31.12.2021	+ 300.000,00 €

Nordkolleg Rendsburg GmbH, Entwicklungsgesellschaft Borgstedtfelde mbH, Rendsburg Port Authority GmbH, IT-Verbund SH AöR, DigiCult Verband e. G., Entwicklungsagentur für den Lebens- und Wirtschaftsraum Rendsburg, Kunst in der Carlshütte gGmbH, SH Landestheater und Sinfonieorchester GmbH, Museen im Kulturzentrum, Klimaschutzagentur des Kreises Rendsburg-Eckernförde GmbH und Neue Heimat Rendsburg gGmbH.

Das Stammkapital am IT-Verbund SH AöR wurde in der Vergangenheit zurückgezahlt. Gleichfalls gibt es diesen jedoch noch und die Stadt Rendsburg ist unentgeltlich Mitglied.

Die Stadt Rendsburg hat die 100%ige Tochter „Rendsburg Tourismus und Marketing GmbH“ gegründet, welche zum 01.01.2022 die Arbeit aufgenommen hat. Das Stammkapital beträgt 300.000,00 € und stellt den Zuwachs dar.

Sondervermögen

Summe zum 31.12.2022	75.000,00 €
Veränderung gegenüber 31.12.2021	0,00 €

Hierunter fallen:

- Eigenbetrieb Umwelt- und Technikhof der Stadt Rendsburg: 25.000,00 € (100 %)

- Eigenbetrieb Abwasserbeseitigung Rendsburg: 50.000,00 € (100 %)

Ausleihungen

Summe zum 31.12.2022	344.881,68 €
Veränderung gegenüber 31.12.2021	- 11.450,04 €

Hierunter fallen die 11 vergebenen Darlehen (in der Regel Wohnungsdarlehen) der Stadt Rendsburg (letztmalig am 01.07.1999). Zwei der Darlehen wurden komplett getilgt.

Die restlichen Darlehen wurden planmäßig getilgt.

Wertpapiere des Anlagevermögens

Summe zum 31.12.2022	255.645,94 €
Veränderung gegenüber 31.12.2021	0,00 €

Hierunter fällt die Beteiligung der Stadt Rendsburg an der Sparkasse Mittelholstein AG (Aktien). Es sind die historischen Anschaffungskosten herangezogen worden.

Umlaufvermögen

Summe zum 31.12.2022	12.231.490,71 €
Veränderung gegenüber 31.12.2021	- 715.586,36 €

Forderungen und sonstige Vermögensgegenstände

Summe zum 31.12.2022	5.920.828,62 €
Veränderung gegenüber 31.12.2021	+ 1.306.261,19 €

Sonstige öffentlich-rechtliche Forderungen

Summe zum 31.12.2022	2.057.068,35 €
Veränderung gegenüber 31.12.2021	+ 480.904,43 €

Davon entfallen auf „Steuern“ (Produkt 6/1/1/000) 2.066.322,52 € (einschl. offene Forderungen aus Vorjahren). Hiervon entfallen auf Gewerbesteuer 1.877.508,77 € und auf Grundsteuer 88.136,17 €. Auf die Hundesteuer entfallen 27.521,16 €. Der Rest stellen sonstige öffentlich-rechtliche Forderungen dar.

Der folgende größte Posten mit 394.764,02 € entfällt auf das Produkt 1/1/1/020 (Finanzverwaltung).

Privatrechtliche Forderungen aus Dienstleistungen

Summe zum 31.12.2022	- 669.235,94 €
Veränderung gegenüber 31.12.2021	- 804.199,91 €

Die drei größten offenen Forderungen bestehen im Bereich Helene-Lange-Gymnasium (rd. 580 T€ offene Schulkostenbeiträge), Kindertagesstätten allgemein (rd. 528 T€ f. Ausgleich SQKM) sowie bei der Herderschule (rd. 361 T€ offene Schulkostenbeiträge).

Es folgen die Ordnungsbehörde, die städtebaulichen Entwicklungsmaßnahmen und weitere Schulen.

Es wurden weiterhin im Produkt 1/1/1/020 (Finanzverwaltung) Überzahlungen i. H. v. 2.921.953,27 € (Einzahlungen für das Folgejahr) gebucht. Dies führt im Produkt zu einer negativen Forderung und reduziert den Gesamtbestand.

Bei negativen Forderungen (z. B. durch IST-Überzahlungen) ist folgendes zu beachten.

Es wäre unzulässig, solche negativen Werte in der Bilanz ohne Korrektur stehen zu lassen.

Negative Forderungen/zu viel eingegangene Beträge stellen Verbindlichkeiten dar. Negative Verbindlichkeiten/zu viel ausgezahlte Beträge stellen Forderungen dar. Siehe hierzu die klarstellende Vorschrift des § 35 a GemHVO. §§ 17 Abs. 1 und 49 GemHVO bleiben unberührt.

Zunächst ist festzustellen, dass es ein Saldierungsverbot gibt (§ 40 Abs. 3 GemHVO, § 246 Abs. 2 HGB). Eine Aufrechnung i. S. d. §§ 387 ff BGB bleibt davon unberührt. Zudem gilt die Einzelveranschlagung (§ 37 Abs. 1 GemHVO).

Um diese Anforderungen zu erfüllen, werden folgende Buchungen vorgenommen.

Die ursprüngliche Buchung (negative Forderung) bleibt bestehen und reduziert den Betrag der Forderungen.

In gleicher Höhe wurden „Umgliederungen“ vorgenommen, d. h. dass mit Hilfskonten (sonstige Forderungen/Verbindlichkeiten) die Forderungen gebucht (Konto 179*) und als Verbindlichkeit dargestellt wurden (Konto 379*).

So gleichen sich die Forderungen in der Summe aus und die Verbindlichkeiten steigen entsprechend.

Sonstige privatrechtliche Forderungen

Summe zum 31.12.2022	4.478.138,02 €
Veränderung gegenüber 31.12.2021	+ 1.599.307,93 €

Die größten Einzelposten betreffen:

- Finanzverwaltung: 2.936.148,54 € (Hilfskonto negative Verbindlichkeiten/Überzahlungen)
- Sozialhilfe (Vorschusskonto): 742.343,43 €
- Vergütung Seniorenwohnanlage Neue Heimat (Vorschusskonto): 434.217,19 €
- Liegenschaftsverwaltung: 282.711,80 €

Zudem wurden 410.571,63 € Überzahlungen verbucht, welche zum Abschlussstichtag noch nicht den korrekten Vorschusskonten (insbesondere Flüchtlingsbetreuung) zugeordnet wurden. Für die Umgliederung s. Privatrechtliche Forderungen aus Dienstleistungen.

Vorschusskonten betreffen durchlaufende Gelder (fremde Finanzmittel), die nicht im Haushalt geführt werden (s. § 11 GemHVO-Doppik). Sie sind aber in der Finanzrechnung und in der Bilanz zu berücksichtigen (s. Erläuterungen zu § 11 GemHVO-Doppik).

Liquide Mittel

Summe zum 31.12.2022	6.310.662,09 €
Veränderung gegenüber 31.12.2021	- 2.021.847,55 €

Hierunter fallen die Bestände der Girokonten der Stadt Rendsburg einschl. Banksparbücher. Größte Einzelposition ist der Bestand auf dem Girokonto bei der Sparkasse Mittelholstein AG in Höhe von 5.206.151,15 €.

Aktive Rechnungsabgrenzungsposten (ARAP)

Summe zum 31.12.2022	17.387.494,27 €
Veränderung gegenüber 31.12.2021	+ 903.676,30 €

Hierunter fallen grundsätzlich die beiden folgenden Vorgänge:

- Vor dem Abschlussstichtag geleistete Auszahlungen, soweit sie Aufwand für eine bestimmte Zeit nach diesem Tag darstellen gemäß § 49 (1) GemHVO.
- Geleistete (investive) Zuschüsse und Zuweisungen für die Anschaffung oder Herstellung von Vermögensgegenständen gemäß § 40 (7) GemHVO. Diese werden entsprechend der Zweckbindungsfrist oder der gesetzlichen Frist ertragswirksam aufgelöst.

Dabei beziehen sich die wertmäßig größten Zuweisungen (insgesamt 2.123.228,85 €) auf die Zuweisungen an den Strukturfonds der Entwicklungsgesellschaft für den Lebens- und Wirtschaftsraum Rendsburg (ehem. GEP). Nächstgrößter Wert ist die Zuweisungen an die Rendsburg Port Authority GmbH mit 1.172.897,39 €.

Im Bereich der investiven Zuschüsse für den Träger der Kita Eiderkaserne besteht noch ein Restbuchwert von insgesamt 1.096.750,00 €. Für den Ausbau von Krippenplätzen durch die Brücke Rendsburg-Eckernförde besteht noch ein Restbuchwert von 423.118,80 €.

Bei der Nordkolleg Rendsburg GmbH verbleibt noch ein Restbuchwert von 493.554,74 €.

Weiterhin werden die noch nicht durch Ausgaben aufgebrauchten Eigenanteile der Stadt Rendsburg im Rahmen der Städtebauförderung (Sanierungsgebiete) für die nachfolgenden Gebiete dargestellt. Dabei ist zu beachten, dass die Bundes- und Landesmittel zunächst nicht berücksichtigt werden (treuhänderische Verwaltung durch die BIG Städtebau GmbH). Erst bei „Übergabe“ der Vermögensgegenständen (z. B. der Straße) wird ein Vermögensgegenstand in voller Höhe angelegt und gleichzeitig die Zuweisungen als Sonderposten passiviert. Der ARAP wird um den Eigenanteil der Stadt reduziert.

- Soziale Stadt Mastbrook: 383.016,83 €
- Stadtumbau West / Eiderkaserne: 7.338.691,00 €
- Altstadt: 2.086.201,10 €
- Nördliche Altstadt: 255.244,10 €
- Obereider: 24.841,05 €
- Eckernförder Str. - Meynstraße: 149.379,63 €

Passiva

Eigenkapital

Summe zum 31.12.2022	40.069.297,93 €
Veränderung gegenüber 31.12.2021	- 1.818.471,61 €

Das Eigenkapital stellt eine Residualgröße (Restgröße) dar und ergibt sich der Höhe nach aus den Vermögenswerten abzüglich der Schulden. Die Aufteilung der Eigenkapitalbestandteile folgt der Gliederung nach § 48 (2) Nr. 1 und § 54 (3) GemHVO.

Vermögen (AKTIVA) – Schulden (Verbindlichkeiten, Sonderposten, Rückstellungen PRAP's) =
Eigenkapital (rechnerisch)

Allgemeine Rücklage

Summe zum 31.12.2022	32.155.602,99 €
Veränderung gegenüber 31.12.2021	+ 1.773.247,25 €

Gemäß § 26 (2) GemHVO-D sind Jahresüberschüsse, die nicht zum Ausgleich eines vorgetragenen Jahresfehlbetrages benötigt werden, der Ergebnismrücklage oder der Allgemeinen Rücklage zuzuführen.

Gemäß § 25 (3) GemHVO-D darf die Ergebnismrücklage höchstens 33 Prozent und soll mindestens 10 Prozent der Allgemeinen Rücklage betragen. Soweit der Anteil der Allgemeinen Rücklage an der Bilanzsumme mindestens 30 Prozent beträgt, kann abweichend von Satz 1 die Ergebnismrücklage mehr als 33 Prozent der Allgemeinen Rücklage betragen.

Der Jahresüberschuss aus dem Jahr 2021 wurde vollumfänglich der Allgemeinen Rücklage zugeführt.

Sonderrücklage

Summe zum 31.12.2022	137.219,56 €
Veränderung gegenüber 31.12.2021	0,00 €

Ergebnismrücklage

Summe zum 31.12.2022	9.594.946,99 €
Veränderung gegenüber 31.12.2021	0,00 €

Siehe Erläuterung zur Allgemeinen Rücklage.

Jahresüberschuss / Jahresfehlbetrag

Summe zum 31.12.2022	- 1.801.026,62 €
Veränderung gegenüber 31.12.2021	- 3.574.273,87 €

Ausführlich Einzeldarstellungen sind dem Lagebericht zu entnehmen.

Sonderposten

Summe zum 31.12.2022	35.425.892,61 €
Veränderung gegenüber 31.12.2021	- 1.182.396,42 €

Erhaltene (investive) Zuschüsse und Zuweisungen für die Anschaffung oder Herstellung von Vermögensgegenständen sind als Sonderposten zu passivieren, wenn sie aufgelöst werden sollen. Nicht aufzulösende Zuweisungen sind als Sonderrücklage zu passivieren.

Grundsätzlich sind die Zuweisungen und Zuschüsse ertragswirksam entsprechend der betriebsgewöhnlichen Nutzungsdauer des Vermögensgegenstandes aufzulösen. Ansonsten gilt die gesetzliche Frist. Siehe § 40 (5) GemHVO.

Für Beiträge gilt dasselbe gemäß § 40 (6) GemHVO.

Sollte vom Zuwendungsgeber keine Angaben zur Auflösung gemacht worden sein, so wurde davon ausgegangen, dass die Zuweisungen und Zuschüsse aufgelöst werden sollen.

Ebenfalls werden für den investiven unentgeltlichen Zugang von Vermögensgegenständen (insbesondere Spenden) die Gegenstände aktiviert und gleichzeitig ein aufzulösender Sonderposten in gleicher Höhe passiviert, der über die jeweilige Nutzungsdauer ertragswirksam aufgelöst wird.

Es sind Sonderposten i. H. v. 805.036,48 € hinzugekommen. Gleichfalls wurden 1.987.432,90 € aufgelöst.

Rückstellungen

Summe zum 31.12.2022	32.438.443,47 €
Veränderung gegenüber 31.12.2021	+ 949.018,05 €

Rückstellungen sind im Vergleich zu Verbindlichkeiten am Bilanzstichtag mit einiger Wahrscheinlichkeit bestehende zukünftig zu erwartende Vermögensminderungen, deren wirtschaftliche Verursachung in einer bereits abgelaufenen Rechnungsperiode liegt. Die Höhe und/oder Fälligkeit ist jedoch noch ungewiss.

Rückstellungen sind nur in Höhe des Betrages anzusetzen, der nach vernünftiger Beurteilung notwendig ist gemäß § 41 (6) GemHVO. Für die Rückstellungen gilt § 24 GemHVO. Andere Rückstellungen (insbesondere in Anlehnung an das HGB) dürfen nicht gebildet werden.

Pensionsrückstellungen

Summe zum 31.12.2022	26.113.006,00 €
Veränderung gegenüber 31.12.2021	+ 756.612,00 €

Pensionsverpflichtungen nach den beamtenrechtlichen Vorschriften. Die Höhe der Rückstellung wurde durch die Versorgungsausgleichskasse (VAK) ermittelt.

Einzelheiten sind der Erläuterung zur Ergebnisrechnung zu entnehmen.

Beihilferückstellungen

Summe zum 31.12.2022	6.200.731,30 €
Veränderung gegenüber 31.12.2021	+ 192.406,05 €

Die Beihilferückstellung entspricht einem vorab ermittelten Prozentsatz der Pensionsrückstellung. Einzelheiten sind der Erläuterung zur Ergebnisrechnung zu entnehmen.

Altersteilzeitrückstellungen

Summe zum 31.12.2022	84.706,17 €
Veränderung gegenüber 31.12.2021	0,00 €

Verfahrensrückstellungen

Summe zum 31.12.2022	40.000,00 €
Veränderung gegenüber 31.12.2021	0,00 €

Zum Abschlussstichtag bestanden noch laufende Verfahren aufgrund von Betriebsübergängen im Bereich der ehem. Seniorenwohnanlage Neue Heimat. Der Verfahrensstand führte zur Bildung einer entsprechenden Rückstellung.

Verbindlichkeiten

Summe zum 31.12.2022	55.348.986,15 €
Veränderung gegenüber 31.12.2021	- 349.936,33 €

Verbindlichkeiten aus Krediten für Investitionen

Summe zum 31.12.2022	49.443.105,00 €
Veränderung gegenüber 31.12.2021	- 2.680.589,17 €

Es wurden 2.000.000,00 € planmäßig vom Kreditmarkt (allg. Investitionen) aufgenommen und 3.752.529,87 € planmäßig getilgt.

Verbindlichkeiten aus Lieferungen und Leistungen

Summe zum 31.12.2022	1.097.924,96 €
Veränderung gegenüber 31.12.2021	+ 813.882,27 €

Die größte Position mit 1.126.949,30 € bezieht sich auf die sonstige allgemeine Finanzwirtschaft. Die meisten Tilgungen sind am Stichtag 31.12. fällig. Zwei Darlehen wurden jedoch nicht am 31.12. getilgt, sondern erst in 2023. Dafür wurden Verbindlichkeiten gebildet.

Sonstige Verbindlichkeiten

Summe zum 31.12.2022	4.808.074,72 €
Veränderung gegenüber 31.12.2021	+ 1.516.889,10 €

Hier werden im Wesentlichen die Verwaehrkonten (siehe auch Erläuterung zu den sonstigen privatrechtlichen Forderungen; Vorschusskonten) ausgewiesen.

Größte Einzelpositionen sind dabei:

- Verwahrgelder Liegenschaften v. Grundstücksverkäufen: 771.590,50 €
- Vollstreckung (Verwahrkonto): 249.974,88 €
- Nachlass Werner Fiehn Giro- u. Liquiditätskonto / Fiehn-Stiftung: 100.955,39 €
- Straßenreinigungsgebühr: 94.518,36 €
- Spenden Flüchtlingshilfe (Verwahrkonto): 80.106,25 €
- Sparguth Theodor-Thormann-Forstfonds: 62.301,02 €
- Wohngelderstattung (Verwahrkonto): 41.452,83 €

Zudem werden hier die IST-Überzahlungen (kreditorische Debitoren) ausgewiesen. Siehe zur Erläuterung die Position „Privatrechtliche Forderungen aus Dienstleistungen“.

Dabei sind im Wesentlichen folgende Überzahlungen entstanden:

- Produkt Finanzverwaltung: 2.936.153,04 €

Passive Rechnungsabgrenzungsposten (PRAP)

Summe zum 31.12.2022	3.737.017,78 €
Veränderung gegenüber 31.12.2021	+ 1.067.698,83 €

Hierunter fällt grundsätzlich nur der folgende Vorgang:

- Vor dem Abschlussstichtag eingegangene Einzahlungen, soweit sie Ertrag für eine bestimmte Zeit nach diesem Tag darstellen gemäß § 49 (3) GemHVO-Doppik.
- Antizipative Rechnungsabgrenzungen sind Auszahlungen oder Einzahlungen nach dem Bilanzstichtag, die Aufwand oder Ertrag für einen Zeitraum vor diesem Tag darstellen.
- Zuschüsse, die erst nach Fertigstellung einer Maßnahme AiB, aktiviert werden

Bei folgenden Produkten wurden wesentliche Rechnungsabgrenzungsposten gebildet:

- Geh- und Radwege: 1.067.373,00 €
- Kindertagesstätten allgemein: 402.769,00 €
- Öffentliche Verkehrsflächen: 396.645,93 €
- Touristische Angelegenheiten: 350.000,00 €
- Städtebauliche Sanierungs- und Entwicklungsmaßnahmen: 300.000,00 €

Anlagenspiegel zur Schlussbilanz 2022

Stadt Rendsburg

Anlagevermögen	Anschaffungs- und Herstellkosten					Abschreibungen				Restbuchwert am Ende des Wirtschaftsjahres	Restbuchwert am Ende des vorangegangenen Wirtschaftsjahres	Kennzahlen	
	Anfangsstand	Zugang	Abgang	Umbuchungen	Endstand	Anfangsstand	Zugang, d.h. Abschreibungen im Haushaltsjahr	Abgang, d.h. angesammelte Abschreibungen auf die in Spalte 4 ausgewiesenen Abgänge	Endstand			Durchschnittlicher Abschreibungssatz	Durchschnittlicher Restbuchwert
	EUR	EUR	EUR	EUR	EUR	EUR	EUR	EUR	EUR	EUR	EUR	v.H.	v.H.
1	2	3	4	5	6	7	8	9	10	11	12	13	14
1 Immaterielle Vermögensgegenstände	827.383,38	53.727,97	0,00	0,00	881.111,35	492.302,26	65.850,62	0,00	558.152,88	322.958,47	335.081,12	7,47	36,65
2 Sachanlagen	260.759.042,8	5.092.693,40	27.068,80	0,00	265.824.667,4	133.049.901,2	6.855.151,82	14.135,82	139.890.917,2	125.933.750,2	127.709.141,6	2,58	47,37
2.1 Unbebaute Grundstücke und grundstücksgleiche Rechte	17.740.217,04	0,00	4.234,55	0,00	17.735.982,49	0,00	0,00	0,01-	0,01	17.735.982,48	17.740.217,04	0,00	100,00
2.1.1 Grünflächen (021)	4.070.153,92	0,00	4.234,55	0,00	4.065.919,37	0,00	0,00	0,01-	0,01	4.065.919,36	4.070.153,92	0,00	100,00
2.1.2 Ackerland (022)	1.432.349,58	0,00	0,00	0,00	1.432.349,58	0,00	0,00	0,00	0,00	1.432.349,58	1.432.349,58	0,00	100,00
2.1.3 Wald, Forsten (023)	1.649.067,02	0,00	0,00	0,00	1.649.067,02	0,00	0,00	0,00	0,00	1.649.067,02	1.649.067,02	0,00	100,00
2.1.4 Wasserfl., Seen, Teiche, Hafen, fließ. Gewässer (024)	7.226.283,24	0,00	0,00	0,00	7.226.283,24	0,00	0,00	0,00	0,00	7.226.283,24	7.226.283,24	0,00	100,00
2.1.5 Sonstige unbebaute Grundstücke (029)	3.362.363,28	0,00	0,00	0,00	3.362.363,28	0,00	0,00	0,00	0,00	3.362.363,28	3.362.363,28	0,00	100,00
2.2 Bebaute Grundstücke und grundstücksgleiche Rechte	97.266.784,23	208.686,84	0,00	0,00	97.475.471,07	23.528.708,15	3.776.461,18	0,00	27.305.169,33	70.170.301,74	73.738.076,08	3,87	71,99
2.2.1 Kinder- und Jugendeinrichtungen	5.645.975,61	7.025,65	0,00	0,00	5.653.001,26	1.605.253,22	99.421,36	0,00	1.704.674,58	3.948.326,68	4.040.722,39	1,76	69,84
2.2.1.1 Grund und Boden (0321)	447.149,90	0,00	0,00	0,00	447.149,90	0,00	0,00	0,00	0,00	447.149,90	447.149,90	0,00	100,00
2.2.1.2 Gebäude, Aufbauten und Betriebsvorrichtungen (0322)	4.736.797,44	0,00	0,00	0,00	4.736.797,44	1.441.435,99	87.852,30	0,00	1.529.288,29	3.207.509,15	3.295.361,45	1,85	67,71
2.2.1.3 Außenanlagen und Zubehör (0323)	462.028,27	7.025,65	0,00	0,00	469.053,92	163.817,23	11.569,06	0,00	175.386,29	293.667,63	298.211,04	2,47	62,61
2.2.2 Schulen	59.285.344,99	196.430,77	0,00	0,00	59.481.775,76	13.762.118,18	1.058.010,23	0,00	14.820.128,41	44.661.647,35	45.523.226,81	1,78	75,08

Anlagenspiegel zur Schlussbilanz 2022

Stadt Rendsburg

Anlagevermögen	Anschaffungs- und Herstellkosten					Abschreibungen				Restbuchwert am Ende des Wirtschaftsjahres	Restbuchwert am Ende des vorangegangenen Wirtschaftsjahres	Kennzahlen	
	Anfangsstand	Zugang	Abgang	Umbuchungen	Endstand	Anfangsstand	Zugang, d.h. Abschreibungen im Haushaltsjahr	Abgang, d.h. angesammelte Abschreibungen auf die in Spalte 4 ausgewiesenen Abgänge	Endstand			Durchschnittlicher Abschreibungssatz	Durchschnittlicher Restbuchwert
	EUR	EUR	EUR	EUR	EUR	EUR	EUR	EUR	EUR	EUR	EUR	v.H.	v.H.
1	2	3	4	5	6	7	8	9	10	11	12	13	14
2.2.2.1 Grund und Boden (0331)	6.015.628,23	0,00	0,00	0,00	6.015.628,23	0,00	0,00	0,00	0,00	6.015.628,23	6.015.628,23	0,00	100,00
2.2.2.2 Gebäude, Aufbauten und Betriebsvorrichtungen (0332)	51.587.384,58	61.184,58	0,00	0,00	51.648.569,16	12.696.543,21	1.023.175,05	0,00	13.719.718,26	37.928.850,90	38.890.841,37	1,98	73,44
2.2.2.3 Außenanlagen und Zubehör (0333)	1.682.332,18	135.246,19	0,00	0,00	1.817.578,37	1.065.574,97	34.835,18	0,00	1.100.410,15	717.168,22	616.757,21	1,92	39,46
2.2.3 Wohnbauten	925.868,46	0,00	0,00	0,00	925.868,46	275.828,95	8.228,16	0,00	284.057,11	641.811,35	650.039,51	0,89	69,32
2.2.3.1 Grund und Boden (0311)	400.643,24	0,00	0,00	0,00	400.643,24	0,00	0,00	0,00	0,00	400.643,24	400.643,24	0,00	100,00
2.2.3.2 Gebäude, Aufbauten und Betriebsvorrichtungen (0312)	525.225,22	0,00	0,00	0,00	525.225,22	275.828,95	8.228,16	0,00	284.057,11	241.168,11	249.396,27	1,57	45,92
2.2.3.3 Außenanlagen und Zubehör (0313)	0,00	0,00	0,00	0,00	0,00	0,00	0,00	0,00	0,00	0,00	0,00	0,00	0,00
2.2.4 Sonst. Dienst-, Geschäfts- und Betriebsgebäude	31.409.595,17	5.230,42	0,00	0,00	31.414.825,59	7.885.507,80	2.610.801,43	0,00	10.496.309,23	20.918.516,36	23.524.087,37	8,31	66,59
2.2.4.1 Grund und Boden (0341)	8.249.752,91	1.480,19	0,00	0,00	8.251.233,10	0,00	0,00	0,00	0,00	8.251.233,10	8.249.752,91	8,31	66,59
2.2.4.2 Gebäude, Aufbauten und Betriebsvorrichtungen (0342)	22.369.753,51	3.750,23	0,00	0,00	22.373.503,74	7.272.345,85	2.597.507,31	0,00	9.869.853,16	12.503.650,58	15.097.407,66	11,61	55,89
2.2.4.3 Außenanlagen und Zubehör (0343)	790.088,75	0,00	0,00	0,00	790.088,75	613.161,95	13.294,12	0,00	626.456,07	163.632,68	176.926,80	1,68	20,71
2.3 Infrastrukturvermögen	119.590.996,0	863.011,06	21.947,82	0,00	120.432.059,2	91.998.693,85	1.850.513,13	13.249,40	93.835.957,58	26.596.101,67	27.592.302,16	1,54	22,08
2.3.1 Grund und Boden des Infrastrukturvermögens (041)	4.827.913,59	0,00	8.696,42	0,00	4.819.217,17	0,00	0,00	0,00	0,00	4.819.217,17	4.827.913,59	0,00	100,00
2.3.2 Brücken und Tunnel (042)	5.484.907,79	0,00	0,00	0,00	5.484.907,79	3.163.544,57	81.816,66	0,00	3.245.361,23	2.239.546,56	2.321.363,22	1,49	40,83

Anlagenspiegel zur Schlussbilanz 2022

Stadt Rendsburg

Anlagevermögen	Anschaffungs- und Herstellkosten					Abschreibungen				Restbuchwert am Ende des Wirtschaftsjahres	Restbuchwert am Ende des vorangegangenen Wirtschaftsjahres	Kennzahlen	
	Anfangsstand	Zugang	Abgang	Umbuchungen	Endstand	Anfangsstand	Zugang, d.h. Abschreibungen im Haushaltsjahr	Abgang, d.h. angesammelte Abschreibungen auf die in Spalte 4 ausgewiesenen Abgänge	Endstand			Durchschnittlicher Abschreibungssatz	Durchschnittlicher Restbuchwert
	EUR	EUR	EUR	EUR	EUR	EUR	EUR	EUR	EUR	EUR	EUR	v.H.	v.H.
1	2	3	4	5	6	7	8	9	10	11	12	13	14
2.3.3 Gleisanlagen mit Streckenausrüstung und Sicherheitsanlagen (043)	867.431,85	0,00	0,00	0,00	867.431,85	418.380,10	34.697,30	0,00	453.077,40	414.354,45	449.051,75	4,00	47,77
2.3.4 Entwässerungs- und Abwasserbeseitigungsanlagen (044)	1.316.783,46	0,00	0,00	0,00	1.316.783,46	403.072,51	26.326,68	0,00	429.399,19	887.384,27	913.710,95	2,00	67,39
2.3.5 Straßennetz mit Wegen, Plätzen und Verkehrslenkungsanlagen (045)	104.234.545,5	736.833,47	13.251,40	0,00	104.958.127,6	86.445.120,21	1.650.034,68	13.249,40	88.081.905,49	16.876.222,15	17.789.425,36	1,57	16,08
2.3.6 Sonstige Bauten des Infrastrukturvermögens (046)	2.859.413,75	126.177,59	0,00	0,00	2.985.591,34	1.568.576,46	57.637,81	0,00	1.626.214,27	1.359.377,07	1.290.837,29	1,93	45,53
2.4 Bauten auf fremden Grund und Boden (05)	0,00	0,00	0,00	0,00	0,00	0,00	0,00	0,00	0,00	0,00	0,00	0,00	0,00
2.5 Kunstgegenstände, Kulturdenkmäler (06)	396.098,29	0,00	0,00	0,00	396.098,29	112.166,91	3.931,92	0,00	116.098,83	279.999,46	283.931,38	0,99	70,69
2.6 Maschinen und technische Anlagen, Fahrzeuge (07)	12.646.969,25	499.288,95	337,43	0,00	13.145.920,77	9.276.634,26	633.604,15	337,43	9.909.900,98	3.236.019,79	3.370.334,99	4,82	24,62
2.7 Betriebs- und Geschäftsausstattung (08)	10.225.971,93	560.887,30	549,00	0,00	10.786.310,23	7.084.587,34	590.641,44	549,00	7.674.679,78	3.111.630,45	3.141.384,59	5,48	28,85
2.8 Geleistete Anzahlungen, Anlagen im Bau (09)	2.892.006,06	2.960.819,25	0,00	0,00	5.852.825,31	1.049.110,70	0,00	0,00	1.049.110,70	4.803.714,61	1.842.895,36	0,00	82,08

Anlagenspiegel zur Schlussbilanz 2022

Stadt Rendsburg

Anlagevermögen	Anschaffungs- und Herstellkosten					Abschreibungen				Restbuchwert am Ende des Wirtschaftsjahres	Restbuchwert am Ende des vorangegangenen Wirtschaftsjahres	Kennzahlen	
	Anfangsstand	Zugang	Abgang	Umbuchungen	Endstand	Anfangsstand	Zugang, d.h. Abschreibungen im Haushaltsjahr	Abgang, d.h. angesammelte Abschreibungen auf die in Spalte 4 ausgewiesenen Abgänge	Endstand			Durchschnittlicher Abschreibungssatz	Durchschnittlicher Restbuchwert
	EUR	EUR	EUR	EUR	EUR	EUR	EUR	EUR	EUR	EUR	EUR	v.H.	v.H.
1	2	3	4	5	6	7	8	9	10	11	12	13	14
3 Finanzanlagen	11.977.127,12	300.000,00	0,00	0,00	12.277.127,12	1.098.519,46	11.450,04	0,00	1.109.969,50	11.167.157,62	10.878.607,66	0,09	90,96
3.1 Anteile an verbundenen Unternehmen (10)	10.000.000,00	0,00	0,00	0,00	10.000.000,00	0,00	0,00	0,00	0,00	10.000.000,00	10.000.000,00	0,00	100,00
3.2 Beteiligungen (11)	191.630,00	300.000,00	0,00	0,00	491.630,00	0,00	0,00	0,00	0,00	491.630,00	191.630,00	0,00	100,00
3.3 Sondervermögen (12)	1.097.583,76	0,00	0,00	0,00	1.097.583,76	1.022.583,76	0,00	0,00	1.022.583,76	75.000,00	75.000,00	0,00	6,83
3.4 Ausleihungen	432.267,42	0,00	0,00	0,00	432.267,42	75.935,70	11.450,04	0,00	87.385,74	344.881,68	356.331,72	2,65	79,78
3.4.1 Ausleihungen an verbundenen Unternehmen, Beteiligungen, Sondervermögen (1315)	0,00	0,00	0,00	0,00	0,00	0,00	0,00	0,00	0,00	0,00	0,00	0,00	0,00
3.4.2 Sonstige Ausleihungen (131 ohne 1315)	432.267,42	0,00	0,00	0,00	432.267,42	75.935,70	11.450,04	0,00	87.385,74	344.881,68	356.331,72	2,65	79,78
3.5 Wertpapiere des Anlagevermögens (14)	255.645,94	0,00	0,00	0,00	255.645,94	0,00	0,00	0,00	0,00	255.645,94	255.645,94	0,00	100,00



RENSBURG

Die Bürgermeisterin

Stadt Rendsburg

Forderungsspiegel zum 31.12.2022

für das Haushaltsjahr

2022

Forderungsspiegel

Schlussbilanz 2022

Art der Forderungen ¹		Gesamt- betrag des Haus- halts- jahres EUR	mit einer Restlaufzeit von			Gesamt- betrag des Vor- jahres EUR
			bis zu 1 Jahr	1 bis 5 Jahre	mehr als 5 Jahre	
			EUR	EUR	EUR	
1 ²⁺³	2	3	4	5	6	7
161	2.2.1. Öffentlich-rechtliche Forderungen aus Dienstleistungen	27.219,71	27.219,71	0,00	0,00	27.653,45
169	2.2.2. Sonstige öffentlich-rechtliche Forderungen	3.175.927,10	3.175.927,10	0,00	0,00	2.403.092,67
171	2.2.3. Privatrechtliche Forderungen aus Dienstleistungen	669.235,94-	669.235,94-	0,00	0,00	134.963,97
179	2.2.4. Sonstige privatrechtliche Forderungen	4.478.138,02	4.478.138,02	0,00	0,00	2.878.830,09
178	2.2.5. Sonstige Vermögensgegenstände	32.203,44	32.203,44	0,00	0,00	0,00
	Summe	7.044.252,33	7.044.252,33	0,00	0,00	5.444.540,18

¹ siehe auch § 48 Abs. 3 GemHVO-Doppik.

² Die Ziffern geben an, in welchen Kontengruppen und Kontenarten veranschlagt wird.

³ Die Kontengruppe 21 wird in der Bilanz nicht ausgewiesen lt. VV-Kontenrahmen. Sie wird aber bei den Forderungen abgesetzt (Vorsichtsprinzip). Der Forderungsspiegel weist die Forderungen jedoch in voller Höhe aus (ohne Absetzung). Insofern kann es hier zu Differenzen kommen.



RENSBURG

Die Bürgermeisterin

Stadt Rendsburg

Verbindlichkeitspiegel zum 31.12.2022

für das Haushaltsjahr

2022

Verbindlichkeitspiegel

Schlussbilanz 2022

Art der Verbindlichkeit ¹		Gesamt- betrag des Haus- halts- jahres EUR	mit einer Restlaufzeit von			Gesamt- betrag des Vor- jahres EUR
			bis zu 1 Jahr	1 bis 5 Jahre	mehr als 5 Jahre	
			EUR	EUR	EUR	
1 ²⁺⁴	2	3	4	5	6	7
30	4.1. Anleihen	0,00	0,00	0,00	0,00	0,00
32	4.2. Verbindlichkeiten aus Krediten für Investitionen	49.443.105,00	0,00	750.080,81	48.693.024,19	52.123.694,17
321-	4.2.1 von verbundenen Unternehmen, Beteiligungen, Sondervermögen	0,00	0,00	0,00	0,00	0,00
321-	4.2.2 vom öffentlichen Bereich	2.948.705,49	0,00	104.300,00	2.844.405,49	3.255.319,53
321-	4.2.3 vom privaten Kreditmarkt	46.494.399,51	0,00	645.780,81	45.848.618,70	48.868.374,64
33	4.3. Verbindlichkeiten aus Kassenkrediten	0,00	0,00	0,00	0,00	0,00
34	4.4. Verbindlichkeiten aus Vorgängen, die Kreditaufnahmen wirtsch. gleichkommen	0,00	0,00	0,00	0,00	0,00
35	4.5. Verbindlichkeiten aus Lieferungen und Leistungen	1.164.482,92	1.164.482,92	0,00	0,00	312.992,10
36	4.6. Verbindlichkeiten aus Transferleistungen	0,00	0,00	0,00	0,00	0,00
37	4.7. Sonstige Verbindlichkeiten	4.739.917,13	4.739.917,13	0,00	0,00	3.261.004,21
	Summe	55.347.505,05	5.904.400,05	750.080,81	48.693.024,19	55.697.690,48
	Nachrichtlich:					
	Schulden aus Vorgängen, die Kreditaufnahmen wirtschaftlich gleichkommen, soweit nicht unter Pos. 4.4	0,00	0,00	0,00	0,00	0,00
	Schulden der Sondervermögen mit Sonderrechnung	8.672.440,38	1.269.275,00	3.766.330,69	3.636.834,69	20.560.990,38
	- aus Krediten	8.672.440,38	1.269.275,00	3.766.330,69	3.636.834,69	20.560.990,38
	- aus Vorgängen, die Kreditaufnahmen wirtschaftlich gleichkommen	0,00	0,00	0,00	0,00	0,00

¹ siehe auch § 48 Abs. 4 GemHVO-Doppik

² Die Ziffern geben an, in welchen Kontengruppen und Kontenarten veranschlagt wird.

³ Die Angaben sind zu trennen nach den verschiedenen Sondervermögen (z.B. Stadtwerke, Krankenhaus usw.)

⁴ Die Kontengruppe 21 wird in der Bilanz nicht ausgewiesen lt. VV-Kontenrahmen. Sie wird aber bei den Verbindlichkeiten abgesetzt (Vorsichtsprinzip). Der Verbindlichkeitspiegel weist die Verbindlichkeiten jedoch in voller Höhe aus (ohne Absetzung). Insofern kann es hier zu Differenzen kommen. Die Konten 3791201 und 3791211 werden in der Bilanz als PRAP ausgewiesen und nicht als sonstige Verbindlichkeiten.



RENDSBURG

Die Bürgermeisterin

Übertragende Ermächtigungen

zum 31.12.2022

gebildete Ermächtigungsübertragungen ins Folgejahr

Stadt Rendsburg

Haushaltsjahr 2022

Ergebniskonten

Produkt 1/1/1/010 Innere Verwaltungsangelegenheiten							
Produkt	Konto	Bezeichnung	Ermächtigung gesamt	Inanspruch- nahme	verfügbar ohne neu gebildete Ermächtigungs- übertragung	neu gebildete Ermächtigungs- übertragung	danach noch verfügbar
			-1 -	-2 -	-3 -	-4 -	-5 -
111010	5271004	Verwaltungs- und Betriebsaufwendungen	136.900,00	0,00	136.900,00	136.900,00	0,00
111010	5211002	Unterhaltung der Grundstücke und baulichen Anlagen	18.100,00	0,00	18.100,00	18.100,00	0,00
111010	5211000	Bauliche Unterhaltung	168.800,00	124.142,15	44.657,85	24.010,63	20.647,22
Summe Erträge 1/1/1/010			0,00	0,00	0,00	0,00	0,00
Summe Aufwendungen 1/1/1/010			323.800,00	124.142,15	199.657,85	179.010,63	20.647,22
Abgleich 1/1/1/010			323.800,00-	124.142,15-	199.657,85-	179.010,63-	20.647,22-
Produkt 1/1/1/020 Finanzverwaltung							
Produkt	Konto	Bezeichnung	Ermächtigung gesamt	Inanspruch- nahme	verfügbar ohne neu gebildete Ermächtigungs- übertragung	neu gebildete Ermächtigungs- übertragung	danach noch verfügbar
			-1 -	-2 -	-3 -	-4 -	-5 -
111020	5431006	Geschäftsaufwendungen Planungs- und Gutachtenkosten	82.934,18	47.434,18	35.500,00	35.500,00	0,00
Summe Erträge 1/1/1/020			0,00	0,00	0,00	0,00	0,00
Summe Aufwendungen 1/1/1/020			82.934,18	47.434,18	35.500,00	35.500,00	0,00
Abgleich 1/1/1/020			82.934,18-	47.434,18-	35.500,00-	35.500,00-	0,00
Produkt 1/1/1/030 Liegenschaftsverwaltung							
Produkt	Konto	Bezeichnung	Ermächtigung gesamt	Inanspruch- nahme	verfügbar ohne neu gebildete Ermächtigungs- übertragung	neu gebildete Ermächtigungs- übertragung	danach noch verfügbar
			-1 -	-2 -	-3 -	-4 -	-5 -
111030	5431006	Geschäftsaufwendungen Planungs- und Gutachtenkosten	121.110,54	103.292,11	17.818,43	17.818,43	0,00
111030	5221001	Unterhaltung des sonstigen unbeweglichen Vermögens	58.441,53	36.846,35	21.595,18	21.595,18	0,00
111030	5211002	Unterhaltung der Grundstücke und baulichen Anlagen	55.249,13	0,00	55.249,13	55.249,13	0,00
111030	5211000	Bauliche Unterhaltung	68.100,00	22.054,12	46.045,88	43.900,00	2.145,88
Summe Erträge 1/1/1/030			0,00	0,00	0,00	0,00	0,00
Summe Aufwendungen 1/1/1/030			302.901,20	162.192,58	140.708,62	138.562,74	2.145,88
Abgleich 1/1/1/030			302.901,20-	162.192,58-	140.708,62-	138.562,74-	2.145,88-
Produkt 1/2/2/000 Ordnungsbehörde							
Produkt	Konto	Bezeichnung	Ermächtigung gesamt	Inanspruch- nahme	verfügbar ohne neu gebildete Ermächtigungs- übertragung	neu gebildete Ermächtigungs- übertragung	danach noch verfügbar
			-1 -	-2 -	-3 -	-4 -	-5 -
122000	5271004	Verwaltungs- und Betriebsaufwendungen	130.801,59	118.274,49	12.527,10	10.728,22	1.798,88
122000	5261000	Dienst- und Schutzkleidung, persönliche Ausrüstung	15.000,00	1.611,56	13.388,44	13.388,44	0,00

gebildete Ermächtigungsübertragungen ins Folgejahr

Stadt Rendsburg

Haushaltsjahr 2022

Ergebniskonten

Produkt							
1/2/2/000 Ordnungsbehörde							
Produkt	Konto	Bezeichnung	Ermächtigung gesamt	Inanspruch- nahme	verfügbar ohne neu gebildete Ermächtigungs- übertragung	neu gebildete Ermächtigungs- übertragung	danach noch verfügbar
			-1 -	-2 -	-3 -	-4 -	-5 -
Summe Erträge 1/2/2/000			0,00	0,00	0,00	0,00	0,00
Summe Aufwendungen 1/2/2/000			145.801,59	119.886,05	25.915,54	24.116,66	1.798,88
Abgleich 1/2/2/000			145.801,59-	119.886,05-	25.915,54-	24.116,66-	1.798,88-
Produkt							
2/1/1/000 Grundschule Mastbrook							
Produkt	Konto	Bezeichnung	Ermächtigung gesamt	Inanspruch- nahme	verfügbar ohne neu gebildete Ermächtigungs- übertragung	neu gebildete Ermächtigungs- übertragung	danach noch verfügbar
			-1 -	-2 -	-3 -	-4 -	-5 -
211000	5211000	Bauliche Unterhaltung	172.686,18	140.924,50	31.761,68	15.827,00	15.934,68
Summe Erträge 2/1/1/000			0,00	0,00	0,00	0,00	0,00
Summe Aufwendungen 2/1/1/000			172.686,18	140.924,50	31.761,68	15.827,00	15.934,68
Abgleich 2/1/1/000			172.686,18-	140.924,50-	31.761,68-	15.827,00-	15.934,68-
Produkt							
2/1/1/200 Grundschule Obereider							
Produkt	Konto	Bezeichnung	Ermächtigung gesamt	Inanspruch- nahme	verfügbar ohne neu gebildete Ermächtigungs- übertragung	neu gebildete Ermächtigungs- übertragung	danach noch verfügbar
			-1 -	-2 -	-3 -	-4 -	-5 -
211200	5291100	Verwaltungs- und Betriebsaufwendungen (Festwerte)	2.855,31	710,64	2.144,67	2.144,67	0,00
211200	5211000	Bauliche Unterhaltung	209.000,00	158.837,21	50.162,79	50.000,00	162,79
Summe Erträge 2/1/1/200			0,00	0,00	0,00	0,00	0,00
Summe Aufwendungen 2/1/1/200			211.855,31	159.547,85	52.307,46	52.144,67	162,79
Abgleich 2/1/1/200			211.855,31-	159.547,85-	52.307,46-	52.144,67-	162,79-
Produkt							
2/1/1/300 Grundschule Rotenhof							
Produkt	Konto	Bezeichnung	Ermächtigung gesamt	Inanspruch- nahme	verfügbar ohne neu gebildete Ermächtigungs- übertragung	neu gebildete Ermächtigungs- übertragung	danach noch verfügbar
			-1 -	-2 -	-3 -	-4 -	-5 -
211300	5291100	Verwaltungs- und Betriebsaufwendungen (Festwerte)	17.560,83	431,97	17.128,86	17.128,86	0,00
211300	5211000	Bauliche Unterhaltung	124.200,00	50.063,12	74.136,88	74.000,00	136,88
Summe Erträge 2/1/1/300			0,00	0,00	0,00	0,00	0,00
Summe Aufwendungen 2/1/1/300			141.760,83	50.495,09	91.265,74	91.128,86	136,88
Abgleich 2/1/1/300			141.760,83-	50.495,09-	91.265,74-	91.128,86-	136,88-

gebildete Ermächtigungsübertragungen ins Folgejahr

Stadt Rendsburg

Haushaltsjahr 2022

Ergebniskonten

Produkt 2/1/1/400 Grundschule Nobiskrug							
Produkt	Konto	Bezeichnung	Ermächtigung gesamt	Inanspruch- nahme	verfügbar ohne neu gebildete Ermächtigungs- übertragung	neu gebildete Ermächtigungs- übertragung	danach noch verfügbar
			-1 -	-2 -	-3 -	-4 -	-5 -
211400	5211000	Bauliche Unterhaltung	46.100,00	37.680,73	8.419,27	8.400,00	19,27
Summe Erträge 2/1/1/400			0,00	0,00	0,00	0,00	0,00
Summe Aufwendungen 2/1/1/400			46.100,00	37.680,73	8.419,27	8.400,00	19,27
Abgleich 2/1/1/400			46.100,00-	37.680,73-	8.419,27-	8.400,00-	19,27-
Produkt 2/1/7/100 Helene-Lange-Gymnasium							
Produkt	Konto	Bezeichnung	Ermächtigung gesamt	Inanspruch- nahme	verfügbar ohne neu gebildete Ermächtigungs- übertragung	neu gebildete Ermächtigungs- übertragung	danach noch verfügbar
			-1 -	-2 -	-3 -	-4 -	-5 -
217100	5211000	Bauliche Unterhaltung	136.800,00	108.963,09	27.836,91	27.546,11	290,80
Summe Erträge 2/1/7/100			0,00	0,00	0,00	0,00	0,00
Summe Aufwendungen 2/1/7/100			136.800,00	108.963,09	27.836,91	27.546,11	290,80
Abgleich 2/1/7/100			136.800,00-	108.963,09-	27.836,91-	27.546,11-	290,80-
Produkt 2/1/7/200 Gymnasium Kronwerk							
Produkt	Konto	Bezeichnung	Ermächtigung gesamt	Inanspruch- nahme	verfügbar ohne neu gebildete Ermächtigungs- übertragung	neu gebildete Ermächtigungs- übertragung	danach noch verfügbar
			-1 -	-2 -	-3 -	-4 -	-5 -
217200	5211000	Bauliche Unterhaltung	194.780,82	127.894,90	66.885,92	33.083,96	33.801,96
Summe Erträge 2/1/7/200			0,00	0,00	0,00	0,00	0,00
Summe Aufwendungen 2/1/7/200			194.780,82	127.894,90	66.885,92	33.083,96	33.801,96
Abgleich 2/1/7/200			194.780,82-	127.894,90-	66.885,92-	33.083,96-	33.801,96-
Produkt 2/1/8/210 Gemeinschaftsschule Christian-Timm-Schule Rendsburg							
Produkt	Konto	Bezeichnung	Ermächtigung gesamt	Inanspruch- nahme	verfügbar ohne neu gebildete Ermächtigungs- übertragung	neu gebildete Ermächtigungs- übertragung	danach noch verfügbar
			-1 -	-2 -	-3 -	-4 -	-5 -
218210	5211000	Bauliche Unterhaltung	158.167,97	118.844,62	39.323,35	7.255,38	32.067,97
Summe Erträge 2/1/8/210			0,00	0,00	0,00	0,00	0,00
Summe Aufwendungen 2/1/8/210			158.167,97	118.844,62	39.323,35	7.255,38	32.067,97
Abgleich 2/1/8/210			158.167,97-	118.844,62-	39.323,35-	7.255,38-	32.067,97-
Produkt 2/4/3/000 Sonstige schulische Aufgaben							
Produkt	Konto	Bezeichnung	Ermächtigung gesamt	Inanspruch- nahme	verfügbar ohne neu gebildete Ermächtigungs- übertragung	neu gebildete Ermächtigungs- übertragung	danach noch verfügbar
			-1 -	-2 -	-3 -	-4 -	-5 -
243000	5291000	Verwaltungs- und Betriebsaufwendungen	44.280,00	1.603,88	42.676,12	42.676,12	0,00

gebildete Ermächtigungsübertragungen ins Folgejahr

Stadt Rendsburg
Haushaltsjahr 2022

Ergebniskonten

Produkt							
2/4/3/000 Sonstige schulische Aufgaben							
Produkt	Konto	Bezeichnung	Ermächtigung gesamt	Inanspruch- nahme	verfügbar ohne neu gebildete Ermächtigungs- übertragung	neu gebildete Ermächtigungs- übertragung	danach noch verfügbar
			-1 -	-2 -	-3 -	-4 -	-5 -
Summe Erträge 2/4/3/000			0,00	0,00	0,00	0,00	0,00
Summe Aufwendungen 2/4/3/000			44.280,00	1.603,88	42.676,12	42.676,12	0,00
Abgleich 2/4/3/000			44.280,00-	1.603,88-	42.676,12-	42.676,12	0,00
Produkt							
2/5/1/100 Museen im Kulturzentrum							
Produkt	Konto	Bezeichnung	Ermächtigung gesamt	Inanspruch- nahme	verfügbar ohne neu gebildete Ermächtigungs- übertragung	neu gebildete Ermächtigungs- übertragung	danach noch verfügbar
			-1 -	-2 -	-3 -	-4 -	-5 -
251100	5211000	Bauliche Unterhaltung	106.150,00	15.974,28	90.175,72	33.775,72	56.400,00
Summe Erträge 2/5/1/100			0,00	0,00	0,00	0,00	0,00
Summe Aufwendungen 2/5/1/100			106.150,00	15.974,28	90.175,72	33.775,72	56.400,00
Abgleich 2/5/1/100			106.150,00-	15.974,28-	90.175,72-	33.775,72	56.400,00-
Produkt							
2/6/1/000 Stadttheater/Landestheater							
Produkt	Konto	Bezeichnung	Ermächtigung gesamt	Inanspruch- nahme	verfügbar ohne neu gebildete Ermächtigungs- übertragung	neu gebildete Ermächtigungs- übertragung	danach noch verfügbar
			-1 -	-2 -	-3 -	-4 -	-5 -
261000	5317000	Zuschüsse/Zuweisungen lfd. Zwecke private Unternehmen	731.000,00	722.764,00	8.236,00	8.236,00	0,00
261000	5211000	Bauliche Unterhaltung	190.100,00	89.171,78	100.928,22	43.593,59	57.334,63
Summe Erträge 2/6/1/000			0,00	0,00	0,00	0,00	0,00
Summe Aufwendungen 2/6/1/000			921.100,00	811.935,78	109.164,22	51.829,59	57.334,63
Abgleich 2/6/1/000			921.100,00-	811.935,78-	109.164,22-	51.829,59	57.334,63-
Produkt							
2/7/1/000 Volkshochschule Rendsburger Ring e. V.							
Produkt	Konto	Bezeichnung	Ermächtigung gesamt	Inanspruch- nahme	verfügbar ohne neu gebildete Ermächtigungs- übertragung	neu gebildete Ermächtigungs- übertragung	danach noch verfügbar
			-1 -	-2 -	-3 -	-4 -	-5 -
271000	5211000	Bauliche Unterhaltung	53.800,00	38.944,05	14.855,95	14.800,00	55,95
Summe Erträge 2/7/1/000			0,00	0,00	0,00	0,00	0,00
Summe Aufwendungen 2/7/1/000			53.800,00	38.944,05	14.855,95	14.800,00	55,95
Abgleich 2/7/1/000			53.800,00-	38.944,05-	14.855,95-	14.800,00-	55,95-
Produkt							
2/7/2/000 Stadtbücherei							
Produkt	Konto	Bezeichnung	Ermächtigung gesamt	Inanspruch- nahme	verfügbar ohne neu gebildete Ermächtigungs- übertragung	neu gebildete Ermächtigungs- übertragung	danach noch verfügbar
			-1 -	-2 -	-3 -	-4 -	-5 -
272000	5211000	Bauliche Unterhaltung	40.800,00	35.659,60	5.140,40	4.500,00	640,40

gebildete Ermächtigungsübertragungen ins Folgejahr

Stadt Rendsburg
Haushaltsjahr 2022

Ergebniskonten

Produkt 2/7/2/000 Stadtbücherei							
Produkt	Konto	Bezeichnung	Ermächtigung gesamt	Inanspruch- nahme	verfügbar ohne neu gebildete Ermächtigungs- übertragung	neu gebildete Ermächtigungs- übertragung	danach noch verfügbar
			-1 -	-2 -	-3 -	-4 -	-5 -
Summe Erträge 2/7/2/000			0,00	0,00	0,00	0,00	0,00
Summe Aufwendungen 2/7/2/000			40.800,00	35.659,60	5.140,40	4.500,00	640,40
Abgleich 2/7/2/000			40.800,00-	35.659,60-	5.140,40-	4.500,00-	640,40-
Produkt 2/8/1/100 Kulturzentrum Arsenal							
Produkt	Konto	Bezeichnung	Ermächtigung gesamt	Inanspruch- nahme	verfügbar ohne neu gebildete Ermächtigungs- übertragung	neu gebildete Ermächtigungs- übertragung	danach noch verfügbar
			-1 -	-2 -	-3 -	-4 -	-5 -
281100	5211000	Bauliche Unterhaltung	43.763,45	36.666,82	7.096,63	5.833,18	1.263,45
Summe Erträge 2/8/1/100			0,00	0,00	0,00	0,00	0,00
Summe Aufwendungen 2/8/1/100			43.763,45	36.666,82	7.096,63	5.833,18	1.263,45
Abgleich 2/8/1/100			43.763,45-	36.666,82-	7.096,63-	5.833,18-	1.263,45-
Produkt 3/1/3/900 Flüchtlingsbetreuung							
Produkt	Konto	Bezeichnung	Ermächtigung gesamt	Inanspruch- nahme	verfügbar ohne neu gebildete Ermächtigungs- übertragung	neu gebildete Ermächtigungs- übertragung	danach noch verfügbar
			-1 -	-2 -	-3 -	-4 -	-5 -
313900	5231000	Mieten und Pachten, Erbbauzinsen	350.000,00	326.674,83	23.325,17	22.900,00	425,17
Summe Erträge 3/1/3/900			0,00	0,00	0,00	0,00	0,00
Summe Aufwendungen 3/1/3/900			350.000,00	326.674,83	23.325,17	22.900,00	425,17
Abgleich 3/1/3/900			350.000,00-	326.674,83-	23.325,17-	22.900,00-	425,17-
Produkt 3/1/5/210 Seniorenwohnanlage "Neue Heimat Rendsburg gGmbH"							
Produkt	Konto	Bezeichnung	Ermächtigung gesamt	Inanspruch- nahme	verfügbar ohne neu gebildete Ermächtigungs- übertragung	neu gebildete Ermächtigungs- übertragung	danach noch verfügbar
			-1 -	-2 -	-3 -	-4 -	-5 -
315210	5483000	Verlustübernahme	577.000,00	400.000,00	177.000,00	177.000,00	0,00
315210	5431006	Geschäftsaufwendungen Planungs- und Gutachtenkosten	10.000,00	0,00	10.000,00	10.000,00	0,00
Summe Erträge 3/1/5/210			0,00	0,00	0,00	0,00	0,00
Summe Aufwendungen 3/1/5/210			587.000,00	400.000,00	187.000,00	187.000,00	0,00
Abgleich 3/1/5/210			587.000,00-	400.000,00-	187.000,00-	187.000,00-	0,00
Produkt 3/6/5/200 Kindertagesstätte Stadtpark							
Produkt	Konto	Bezeichnung	Ermächtigung gesamt	Inanspruch- nahme	verfügbar ohne neu gebildete Ermächtigungs- übertragung	neu gebildete Ermächtigungs- übertragung	danach noch verfügbar
			-1 -	-2 -	-3 -	-4 -	-5 -
365200	5211000	Bauliche Unterhaltung	26.200,00	17.421,79	8.778,21	8.778,21	0,00

gebildete Ermächtigungsübertragungen ins Folgejahr

Stadt Rendsburg
Haushaltsjahr 2022

Ergebniskonten

Produkt 3/6/5/200 Kindertagesstätte Stadtpark							
Produkt	Konto	Bezeichnung	Ermächtigung gesamt	Inanspruch- nahme	verfügbar ohne neu gebildete Ermächtigungs- übertragung	neu gebildete Ermächtigungs- übertragung	danach noch verfügbar
			-1 -	-2 -	-3 -	-4 -	-5 -
Summe Erträge 3/6/5/200			0,00	0,00	0,00	0,00	0,00
Summe Aufwendungen 3/6/5/200			26.200,00	17.421,79	8.778,21	8.778,21	0,00
Abgleich 3/6/5/200			26.200,00-	17.421,79-	8.778,21-	8.778,21-	0,00
Produkt 3/6/5/400 Kindertagesstätte Butterberg							
Produkt	Konto	Bezeichnung	Ermächtigung gesamt	Inanspruch- nahme	verfügbar ohne neu gebildete Ermächtigungs- übertragung	neu gebildete Ermächtigungs- übertragung	danach noch verfügbar
			-1 -	-2 -	-3 -	-4 -	-5 -
365400	5291101	Verwaltungs- und Betriebsaufwendungen (Festwerte)	15.000,00	1.856,34	13.143,66	13.143,66	0,00
Summe Erträge 3/6/5/400			0,00	0,00	0,00	0,00	0,00
Summe Aufwendungen 3/6/5/400			15.000,00	1.856,34	13.143,66	13.143,66	0,00
Abgleich 3/6/5/400			15.000,00-	1.856,34-	13.143,66-	13.143,66-	0,00
Produkt 3/6/6/100 Bolz- und Kinderspielplätze							
Produkt	Konto	Bezeichnung	Ermächtigung gesamt	Inanspruch- nahme	verfügbar ohne neu gebildete Ermächtigungs- übertragung	neu gebildete Ermächtigungs- übertragung	danach noch verfügbar
			-1 -	-2 -	-3 -	-4 -	-5 -
366100	5221000	Unterhaltung des sonstigen unbeweglichen Vermögens	365.000,00	354.792,82	10.207,18	1.207,18	9.000,00
Summe Erträge 3/6/6/100			0,00	0,00	0,00	0,00	0,00
Summe Aufwendungen 3/6/6/100			365.000,00	354.792,82	10.207,18	1.207,18	9.000,00
Abgleich 3/6/6/100			365.000,00-	354.792,82-	10.207,18-	1.207,18-	9.000,00-
Produkt 4/2/4/000 Städtische Sportplätze							
Produkt	Konto	Bezeichnung	Ermächtigung gesamt	Inanspruch- nahme	verfügbar ohne neu gebildete Ermächtigungs- übertragung	neu gebildete Ermächtigungs- übertragung	danach noch verfügbar
			-1 -	-2 -	-3 -	-4 -	-5 -
424000	5211000	Bauliche Unterhaltung	123.700,00	119.208,63	4.491,37	4.400,00	91,37
Summe Erträge 4/2/4/000			0,00	0,00	0,00	0,00	0,00
Summe Aufwendungen 4/2/4/000			123.700,00	119.208,63	4.491,37	4.400,00	91,37
Abgleich 4/2/4/000			123.700,00-	119.208,63-	4.491,37-	4.400,00-	91,37-
Produkt 5/1/1/000 Orts- und Regionalplanung einschl. Vermessung							
Produkt	Konto	Bezeichnung	Ermächtigung gesamt	Inanspruch- nahme	verfügbar ohne neu gebildete Ermächtigungs- übertragung	neu gebildete Ermächtigungs- übertragung	danach noch verfügbar
			-1 -	-2 -	-3 -	-4 -	-5 -
511000	5431006	Geschäftsaufwendungen Planungs- und Gutachtenkosten	255.000,00	17.313,88	237.686,12	237.600,00	86,12

gebildete Ermächtigungsübertragungen ins Folgejahr

Stadt Rendsburg
Haushaltsjahr 2022

Ergebniskonten

Produkt							
5/1/1/000 Orts- und Regionalplanung einschl. Vermessung							
Produkt	Konto	Bezeichnung	Ermächtigung gesamt	Inanspruch- nahme	verfügbar ohne neu gebildete Ermächtigungs- übertragung	neu gebildete Ermächtigungs- übertragung	danach noch verfügbar
			-1 -	-2 -	-3 -	-4 -	-5 -
Summe Erträge 5/1/1/000			0,00	0,00	0,00	0,00	0,00
Summe Aufwendungen 5/1/1/000			255.000,00	17.313,88	237.686,12	237.600,00	86,12
Abgleich 5/1/1/000			255.000,00-	17.313,88-	237.686,12-	237.600,00-	86,12-
Produkt							
5/1/1/100 Städtebauliche Sanierungs- und Entwicklungsmaßnahmen							
Produkt	Konto	Bezeichnung	Ermächtigung gesamt	Inanspruch- nahme	verfügbar ohne neu gebildete Ermächtigungs- übertragung	neu gebildete Ermächtigungs- übertragung	danach noch verfügbar
			-1 -	-2 -	-3 -	-4 -	-5 -
511100	5431006	Geschäftsaufwendungen Planungs- und Gutachtenkosten	115.500,00	65.023,98	50.476,02	50.400,00	76,02
Summe Erträge 5/1/1/100			0,00	0,00	0,00	0,00	0,00
Summe Aufwendungen 5/1/1/100			115.500,00	65.023,98	50.476,02	50.400,00	76,02
Abgleich 5/1/1/100			115.500,00-	65.023,98-	50.476,02-	50.400,00-	76,02-
Produkt							
5/3/8/000 Abwasserbeseitigung							
Produkt	Konto	Bezeichnung	Ermächtigung gesamt	Inanspruch- nahme	verfügbar ohne neu gebildete Ermächtigungs- übertragung	neu gebildete Ermächtigungs- übertragung	danach noch verfügbar
			-1 -	-2 -	-3 -	-4 -	-5 -
538000	5211002	Unterhaltung der Grundstücke und baulichen Anlagen	131.000,00	109.142,51	21.857,49	21.857,49	0,00
538000	5211001	Unterhaltung der Grundstücke und baulichen Anlagen	150.000,00	31.169,58	118.830,42	30.000,00	88.830,42
Summe Erträge 5/3/8/000			0,00	0,00	0,00	0,00	0,00
Summe Aufwendungen 5/3/8/000			281.000,00	140.312,09	140.687,91	51.857,49	88.830,42
Abgleich 5/3/8/000			281.000,00-	140.312,09-	140.687,91-	51.857,49-	88.830,42-
Produkt							
5/4/6/000 Parkeinrichtungen							
Produkt	Konto	Bezeichnung	Ermächtigung gesamt	Inanspruch- nahme	verfügbar ohne neu gebildete Ermächtigungs- übertragung	neu gebildete Ermächtigungs- übertragung	danach noch verfügbar
			-1 -	-2 -	-3 -	-4 -	-5 -
546000	5211003	Unterhaltung der Grundstücke und baulichen Anlagen	49.958,76	9.158,76	40.800,00	40.800,00	0,00
Summe Erträge 5/4/6/000			0,00	0,00	0,00	0,00	0,00
Summe Aufwendungen 5/4/6/000			49.958,76	9.158,76	40.800,00	40.800,00	0,00
Abgleich 5/4/6/000			49.958,76-	9.158,76-	40.800,00-	40.800,00-	0,00

gebildete Ermächtigungsübertragungen ins Folgejahr

Stadt Rendsburg
Haushaltsjahr 2022

Ergebniskonten

Produkt 5/5/1/000 Park- und Gartenanlagen							
Produkt	Konto	Bezeichnung	Ermächtigung gesamt	Inanspruch- nahme	verfügbar ohne neu gebildete Ermächtigungs- übertragung	neu gebildete Ermächtigungs- übertragung	danach noch verfügbar
			-1 -	-2 -	-3 -	-4 -	-5 -
551000	5271000	Verwaltungs- und Betriebsaufwendungen	37.017,24	142,00	36.875,24	5.058,00	31.817,24
Summe Erträge 5/5/1/000			0,00	0,00	0,00	0,00	0,00
Summe Aufwendungen 5/5/1/000			37.017,24	142,00	36.875,24	5.058,00	31.817,24
Abgleich 5/5/1/000			37.017,24-	142,00-	36.875,24-	5.058,00-	31.817,24-
Produkt 5/5/1/100 Kleingärten							
Produkt	Konto	Bezeichnung	Ermächtigung gesamt	Inanspruch- nahme	verfügbar ohne neu gebildete Ermächtigungs- übertragung	neu gebildete Ermächtigungs- übertragung	danach noch verfügbar
			-1 -	-2 -	-3 -	-4 -	-5 -
551100	5221000	Unterhaltung des sonstigen unbeweglichen Vermögens	29.000,00	0,00	29.000,00	7.000,00	22.000,00
Summe Erträge 5/5/1/100			0,00	0,00	0,00	0,00	0,00
Summe Aufwendungen 5/5/1/100			29.000,00	0,00	29.000,00	7.000,00	22.000,00
Abgleich 5/5/1/100			29.000,00-	0,00	29.000,00-	7.000,00-	22.000,00-
Produkt 5/5/4/000 Naturschutz und Landschaftspflege							
Produkt	Konto	Bezeichnung	Ermächtigung gesamt	Inanspruch- nahme	verfügbar ohne neu gebildete Ermächtigungs- übertragung	neu gebildete Ermächtigungs- übertragung	danach noch verfügbar
			-1 -	-2 -	-3 -	-4 -	-5 -
554000	5317000	Zuschüsse/Zuweisungen lfd. Zwecke private Unternehmen	20.000,00	0,00	20.000,00	10.000,00	10.000,00
554000	5271000	Verwaltungs- und Betriebsaufwendungen	45.346,77	0,00	45.346,77	27.500,00	17.846,77
Summe Erträge 5/5/4/000			0,00	0,00	0,00	0,00	0,00
Summe Aufwendungen 5/5/4/000			65.346,77	0,00	65.346,77	37.500,00	27.846,77
Abgleich 5/5/4/000			65.346,77-	0,00	65.346,77-	37.500,00-	27.846,77-
Produkt 5/5/5/100 Forstwirtschaft							
Produkt	Konto	Bezeichnung	Ermächtigung gesamt	Inanspruch- nahme	verfügbar ohne neu gebildete Ermächtigungs- übertragung	neu gebildete Ermächtigungs- übertragung	danach noch verfügbar
			-1 -	-2 -	-3 -	-4 -	-5 -
555100	5291100	Verwaltungs- und Betriebsaufwendungen (Festwerte)	37.320,21	0,00	37.320,21	20.000,00	17.320,21
Summe Erträge 5/5/5/100			0,00	0,00	0,00	0,00	0,00
Summe Aufwendungen 5/5/5/100			37.320,21	0,00	37.320,21	20.000,00	17.320,21
Abgleich 5/5/5/100			37.320,21-	0,00	37.320,21-	20.000,00-	17.320,21-

gebildete Ermächtigungsübertragungen ins Folgejahr

Stadt Rendsburg
Haushaltsjahr 2022

Ergebniskonten

Produkt 5/7/3/000 Nordmarkhalle / Willy-Brandt-Platz							
Produkt	Konto	Bezeichnung	Ermächtigung gesamt	Inanspruch- nahme	verfügbar ohne neu gebildete Ermächtigungs- übertragung	neu gebildete Ermächtigungs- übertragung	danach noch verfügbar
			-1 -	-2 -	-3 -	-4 -	-5 -
573000	5211000	Bauliche Unterhaltung	133.026,75	38.934,93	94.091,82	67.809,69	26.282,13
Summe Erträge 5/7/3/000			0,00	0,00	0,00	0,00	0,00
Summe Aufwendungen 5/7/3/000			133.026,75	38.934,93	94.091,82	67.809,69	26.282,13
Abgleich 5/7/3/000			133.026,75-	38.934,93-	94.091,82-	67.809,69-	26.282,13-
Summe Erträge			0,00	0,00	0,00	0,00	0,00
Summe Aufwendungen			5.597.551,26	3.629.630,20	1.967.921,06	1.521.444,85	446.476,21
Abgleich Ergebnisrechnungskonten			5.597.551,26-	3.629.630,20-	1.967.921,06-	1.521.444,85-	446.476,21-

Finanzrechnungskonten

Produkt 1/1/1/010 Innere Verwaltungsangelegenheiten							
Produkt	Konto	Bezeichnung	Ermächtigung gesamt	Inanspruch- nahme	verfügbar ohne neu gebildete Ermächtigungs- übertragung	neu gebildete Ermächtigungs- übertragung	danach noch verfügbar
			-1 -	-2 -	-3 -	-4 -	-5 -
111010	7271004	Verwaltungs- und Betriebsauszahlungen	136.900,00	0,00	136.900,00	136.900,00	0,00
111010	7211002	Unterhaltung der Grundstücke und baulichen Anlagen	18.100,00	0,00	18.100,00	18.100,00	0,00
111010	7211000	Bauliche Unterhaltung	168.800,00	115.764,84	53.035,16	24.010,63	29.024,53
Summe Einzahlungen 1/1/1/010			0,00	0,00	0,00	0,00	0,00
Summe Auszahlungen 1/1/1/010			323.800,00	115.764,84	208.035,16	179.010,63	29.024,53
Abgleich 1/1/1/010			323.800,00-	115.764,84-	208.035,16-	179.010,63-	29.024,53-

Produkt							
1/1/1/020 Finanzverwaltung							
Produkt	Konto	Bezeichnung	Ermächtigung gesamt	Inanspruch- nahme	verfügbar ohne neu gebildete Ermächtigungs- übertragung	neu gebildete Ermächtigungs- übertragung	danach noch verfügbar
			-1 -	-2 -	-3 -	-4 -	-5 -
111020	7431007	Geschäftsauszahlungen Planungs- und Gutachtenkosten	83.000,00	45.606,16	37.393,84	35.500,00	1.893,84
Summe Einzahlungen 1/1/1/020			0,00	0,00	0,00	0,00	0,00
Summe Auszahlungen 1/1/1/020			83.000,00	45.606,16	37.393,84	35.500,00	1.893,84
Abgleich 1/1/1/020			83.000,00-	45.606,16-	37.393,84-	35.500,00-	1.893,84-

Produkt 1/1/1/030 Liegenschaftsverwaltung							
Produkt	Konto	Bezeichnung	Ermächtigung gesamt	Inanspruch- nahme	verfügbar ohne neu gebildete Ermächtigungs- übertragung	neu gebildete Ermächtigungs- übertragung	danach noch verfügbar
			-1 -	-2 -	-3 -	-4 -	-5 -
111030	7851000	Erwerb/Herstellung von Gebäuden, Aufbauten, Betriebsvorrichtungen (Baumaßn.)	10.000,00	0,00	10.000,00	10.000,00	0,00
111030	7431007	Geschäftsauszahlungen Planungs- und Gutachtenkosten	121.110,54	108.588,21	12.522,33	17.818,43	5.296,10-

gebildete Ermächtigungsübertragungen ins Folgejahr

Stadt Rendsburg
Haushaltsjahr 2022

Finanzrechnungskonten

Produkt 1/1/1/030 Liegenschaftsverwaltung							
Produkt	Konto	Bezeichnung	Ermächtigung gesamt	Inanspruch- nahme	verfügbar ohne neu gebildete Ermächtigungs- übertragung	neu gebildete Ermächtigungs- übertragung	danach noch verfügbar
			-1 -	-2 -	-3 -	-4 -	-5 -
111030	7221001	Unterhaltung des sonstigen unbeweglichen Vermögens	58.217,53	36.622,35	21.595,18	21.595,18	0,00
111030	7211002	Unterhaltung der Grundstücke und baulichen Anlagen	55.249,13	3.401,63	51.847,50	55.249,13	3.401,63-
111030	7211000	Bauliche Unterhaltung	68.100,00	21.827,66	46.272,34	43.900,00	2.372,34
Summe Einzahlungen 1/1/1/030			0,00	0,00	0,00	0,00	0,00
Summe Auszahlungen 1/1/1/030			312.677,20	170.439,85	142.237,35	148.562,74	6.325,39-
Abgleich 1/1/1/030			312.677,20-	170.439,85-	142.237,35-	148.562,74-	6.325,39
Produkt 1/2/2/000 Ordnungsbehörde							
Produkt	Konto	Bezeichnung	Ermächtigung gesamt	Inanspruch- nahme	verfügbar ohne neu gebildete Ermächtigungs- übertragung	neu gebildete Ermächtigungs- übertragung	danach noch verfügbar
			-1 -	-2 -	-3 -	-4 -	-5 -
122000	7271004	Verwaltungs- und Betriebsauszahlungen	131.000,00	118.274,49	12.725,51	10.728,22	1.997,29
122000	7261000	Dienst- und Schutzkleidung, persönliche Ausrüstung	15.000,00	1.611,56	13.388,44	13.388,44	0,00
Summe Einzahlungen 1/2/2/000			0,00	0,00	0,00	0,00	0,00
Summe Auszahlungen 1/2/2/000			146.000,00	119.886,05	26.113,95	24.116,66	1.997,29
Abgleich 1/2/2/000			146.000,00-	119.886,05-	26.113,95-	24.116,66-	1.997,29-
Produkt 1/2/6/000 Feuerlöschwesen							
Produkt	Konto	Bezeichnung	Ermächtigung gesamt	Inanspruch- nahme	verfügbar ohne neu gebildete Ermächtigungs- übertragung	neu gebildete Ermächtigungs- übertragung	danach noch verfügbar
			-1 -	-2 -	-3 -	-4 -	-5 -
126000	7831000	Ausz. aus dem Erwerb v. bew. Sachen des AV oberh. 1.000 Euro	292.673,83	195.068,36	97.605,47	82.500,00	15.105,47
Summe Einzahlungen 1/2/6/000			0,00	0,00	0,00	0,00	0,00
Summe Auszahlungen 1/2/6/000			292.673,83	195.068,36	97.605,47	82.500,00	15.105,47
Abgleich 1/2/6/000			292.673,83-	195.068,36-	97.605,47-	82.500,00-	15.105,47-
Produkt 2/1/1/000 Grundschule Mastbrook							
Produkt	Konto	Bezeichnung	Ermächtigung gesamt	Inanspruch- nahme	verfügbar ohne neu gebildete Ermächtigungs- übertragung	neu gebildete Ermächtigungs- übertragung	danach noch verfügbar
			-1 -	-2 -	-3 -	-4 -	-5 -
211000	7211000	Bauliche Unterhaltung	172.686,18	139.913,62	32.772,56	15.827,00	16.945,56
Summe Einzahlungen 2/1/1/000			0,00	0,00	0,00	0,00	0,00
Summe Auszahlungen 2/1/1/000			172.686,18	139.913,62	32.772,56	15.827,00	16.945,56
Abgleich 2/1/1/000			172.686,18-	139.913,62-	32.772,56-	15.827,00-	16.945,56-

gebildete Ermächtigungsübertragungen ins Folgejahr

Stadt Rendsburg
Haushaltsjahr 2022

Finanzrechnungskonten

Produkt 2/1/1/100 Grundschule Neuwerk							
Produkt	Konto	Bezeichnung	Ermächtigung gesamt	Inanspruch- nahme	verfügbar ohne neu gebildete Ermächtigungs- übertragung	neu gebildete Ermächtigungs- übertragung	danach noch verfügbar
			-1 -	-2 -	-3 -	-4 -	-5 -
211100	7851000	Erwerb/Herstellung von Gebäuden, Aufbauten, Betriebsvorrichtungen (Baumaßn.)	122.800,00	0,00	122.800,00	58.800,00	64.000,00
Summe Einzahlungen 2/1/1/100			0,00	0,00	0,00	0,00	0,00
Summe Auszahlungen 2/1/1/100			122.800,00	0,00	122.800,00	58.800,00	64.000,00
Abgleich 2/1/1/100			122.800,00-	0,00	122.800,00-	58.800,00-	64.000,00-
Produkt 2/1/1/200 Grundschule Obereider							
Produkt	Konto	Bezeichnung	Ermächtigung gesamt	Inanspruch- nahme	verfügbar ohne neu gebildete Ermächtigungs- übertragung	neu gebildete Ermächtigungs- übertragung	danach noch verfügbar
			-1 -	-2 -	-3 -	-4 -	-5 -
211200	7291100	Verwaltungs- und Betriebsauszahlungen (Festwerte)	2.500,00	710,64	1.789,36	2.144,67	355,31-
211200	7211000	Bauliche Unterhaltung	209.000,00	157.649,73	51.350,27	50.000,00	1.350,27
Summe Einzahlungen 2/1/1/200			0,00	0,00	0,00	0,00	0,00
Summe Auszahlungen 2/1/1/200			211.500,00	158.360,37	53.139,63	52.144,67	994,96
Abgleich 2/1/1/200			211.500,00-	158.360,37-	53.139,63-	52.144,67-	994,96-
Produkt 2/1/1/300 Grundschule Rotenhof							
Produkt	Konto	Bezeichnung	Ermächtigung gesamt	Inanspruch- nahme	verfügbar ohne neu gebildete Ermächtigungs- übertragung	neu gebildete Ermächtigungs- übertragung	danach noch verfügbar
			-1 -	-2 -	-3 -	-4 -	-5 -
211300	7851000	Erwerb/Herstellung von Gebäuden, Aufbauten, Betriebsvorrichtungen (Baumaßn.)	72.250,00	0,00	72.250,00	72.250,00	0,00
211300	7291100	Verwaltungs- und Betriebsauszahlungen (Festwerte)	1.000,00	431,97	568,03	17.128,86	16.560,83-
211300	7211000	Bauliche Unterhaltung	124.200,00	35.120,08	89.079,92	74.000,00	15.079,92
Summe Einzahlungen 2/1/1/300			0,00	0,00	0,00	0,00	0,00
Summe Auszahlungen 2/1/1/300			197.450,00	35.552,05	161.897,95	163.378,86	1.480,91-
Abgleich 2/1/1/300			197.450,00-	35.552,05-	161.897,95-	163.378,86-	1.480,91
Produkt 2/1/1/400 Grundschule Nobiskrug							
Produkt	Konto	Bezeichnung	Ermächtigung gesamt	Inanspruch- nahme	verfügbar ohne neu gebildete Ermächtigungs- übertragung	neu gebildete Ermächtigungs- übertragung	danach noch verfügbar
			-1 -	-2 -	-3 -	-4 -	-5 -
211400	7851000	Erwerb/Herstellung von Gebäuden, Aufbauten, Betriebsvorrichtungen (Baumaßn.)	264.842,20	28.337,71	236.504,49	60.000,00	176.504,49
211400	7831000	Ausz. aus dem Erwerb v. bew. Sachen des AV oberh. 1.000 Euro	21.260,27	0,00	21.260,27	3.657,39	17.602,88
211400	7211000	Bauliche Unterhaltung	46.100,00	37.991,33	8.108,67	8.400,00	291,33-

gebildete Ermächtigungsübertragungen ins Folgejahr

Stadt Rendsburg
Haushaltsjahr 2022

Finanzrechnungskonten

Produkt 2/1/1/400 Grundschule Nobiskrug						
Produkt	Konto	Bezeichnung	Ermächtigung gesamt	Inanspruch- nahme	verfügbar ohne neu gebildete Ermächtigungs- übertragung	neu gebildete Ermächtigungs- übertragung
						danach noch verfügbar
			-1 -	-2 -	-3 -	-4 -
			-5 -			
Summe Einzahlungen 2/1/1/400			0,00	0,00	0,00	0,00
Summe Auszahlungen 2/1/1/400			332.202,47	66.329,04	265.873,43	193.816,04
Abgleich 2/1/1/400			332.202,47-	66.329,04-	265.873,43-	193.816,04-
Produkt 2/1/7/000 Gymnasium Herderschule						
Produkt	Konto	Bezeichnung	Ermächtigung gesamt	Inanspruch- nahme	verfügbar ohne neu gebildete Ermächtigungs- übertragung	neu gebildete Ermächtigungs- übertragung
						danach noch verfügbar
			-1 -	-2 -	-3 -	-4 -
			-5 -			
217000	7851000	Erwerb/Herstellung von Gebäuden, Aufbauten, Betriebsvorrichtungen (Baumaßn.)	856.364,72	0,00	856.364,72	75.054,08
217000	7831000	Ausz. aus dem Erwerb v. bew. Sachen des AV oberh. 1.000 Euro	170.754,04	10.859,95	159.894,09	100.000,00
Summe Einzahlungen 2/1/7/000			0,00	0,00	0,00	0,00
Summe Auszahlungen 2/1/7/000			1.027.118,76	10.859,95	1.016.258,81	175.054,08
Abgleich 2/1/7/000			1.027.118,76-	10.859,95-	1.016.258,81-	175.054,08-
Produkt 2/1/7/100 Helene-Lange-Gymnasium						
Produkt	Konto	Bezeichnung	Ermächtigung gesamt	Inanspruch- nahme	verfügbar ohne neu gebildete Ermächtigungs- übertragung	neu gebildete Ermächtigungs- übertragung
						danach noch verfügbar
			-1 -	-2 -	-3 -	-4 -
			-5 -			
217100	7851000	Erwerb/Herstellung von Gebäuden, Aufbauten, Betriebsvorrichtungen (Baumaßn.)	9.300,00	0,00	9.300,00	5.000,00
217100	7832001	Ausz. aus dem Erwerb v. bew. AV (BGA) zwischen 150 und 1.000 Euro	60.903,69	42.276,69	18.627,00	18.636,11
217100	7211000	Bauliche Unterhaltung	136.800,00	96.980,87	39.819,13	27.546,11
Summe Einzahlungen 2/1/7/100			0,00	0,00	0,00	0,00
Summe Auszahlungen 2/1/7/100			207.003,69	139.257,56	67.746,13	51.182,22
Abgleich 2/1/7/100			207.003,69-	139.257,56-	67.746,13-	51.182,22-
Produkt 2/1/7/200 Gymnasium Kronwerk						
Produkt	Konto	Bezeichnung	Ermächtigung gesamt	Inanspruch- nahme	verfügbar ohne neu gebildete Ermächtigungs- übertragung	neu gebildete Ermächtigungs- übertragung
						danach noch verfügbar
			-1 -	-2 -	-3 -	-4 -
			-5 -			
217200	7851000	Erwerb/Herstellung von Gebäuden, Aufbauten, Betriebsvorrichtungen (Baumaßn.)	30.000,00	0,00	30.000,00	30.000,00
217200	7831000	Ausz. aus dem Erwerb v. bew. Sachen des AV oberh. 1.000 Euro	68.719,43	45.989,70	22.729,73	35.075,95
217200	7211000	Bauliche Unterhaltung	194.780,82	129.580,79	65.200,03	33.083,96
Summe Einzahlungen 2/1/7/200			0,00	0,00	0,00	0,00
Summe Auszahlungen 2/1/7/200			293.500,25	175.570,49	117.929,76	98.159,91
Abgleich 2/1/7/200			293.500,25-	175.570,49-	117.929,76-	98.159,91-

gebildete Ermächtigungsübertragungen ins Folgejahr

Stadt Rendsburg
Haushaltsjahr 2022

Finanzrechnungskonten

Produkt 2/1/8/200 Gemeinschaftsschule Schule Altstadt							
Produkt	Konto	Bezeichnung	Ermächtigung gesamt	Inanspruch- nahme	verfügbar ohne neu gebildete Ermächtigungs- übertragung	neu gebildete Ermächtigungs- übertragung	danach noch verfügbar
			-1 -	-2 -	-3 -	-4 -	-5 -
218200	7851000	Erwerb/Herstellung von Gebäuden, Aufbauten, Betriebsvorrichtungen (Baumaßn.)	45.000,00	27.751,15	17.248,85	17.200,00	48,85
218200	7832001	Ausz. aus dem Erwerb v. bew. AV (BGA) zwischen 150 und 1.000 Euro	14.850,94	11.106,67	3.744,27	2.350,85	1.393,42
Summe Einzahlungen 2/1/8/200			0,00	0,00	0,00	0,00	0,00
Summe Auszahlungen 2/1/8/200			59.850,94	38.857,82	20.993,12	19.550,85	1.442,27
Abgleich 2/1/8/200			59.850,94-	38.857,82-	20.993,12-	19.550,85-	1.442,27-
Produkt 2/1/8/210 Gemeinschaftsschule Christian-Timm-Schule Rendsburg							
Produkt	Konto	Bezeichnung	Ermächtigung gesamt	Inanspruch- nahme	verfügbar ohne neu gebildete Ermächtigungs- übertragung	neu gebildete Ermächtigungs- übertragung	danach noch verfügbar
			-1 -	-2 -	-3 -	-4 -	-5 -
218210	7851000	Erwerb/Herstellung von Gebäuden, Aufbauten, Betriebsvorrichtungen (Baumaßn.)	70.000,00	0,00	70.000,00	40.000,00	30.000,00
218210	7211000	Bauliche Unterhaltung	158.167,97	120.095,75	38.072,22	7.255,38	30.816,84
Summe Einzahlungen 2/1/8/210			0,00	0,00	0,00	0,00	0,00
Summe Auszahlungen 2/1/8/210			228.167,97	120.095,75	108.072,22	47.255,38	60.816,84
Abgleich 2/1/8/210			228.167,97-	120.095,75-	108.072,22-	47.255,38-	60.816,84-
Produkt 2/4/3/000 Sonstige schulische Aufgaben							
Produkt	Konto	Bezeichnung	Ermächtigung gesamt	Inanspruch- nahme	verfügbar ohne neu gebildete Ermächtigungs- übertragung	neu gebildete Ermächtigungs- übertragung	danach noch verfügbar
			-1 -	-2 -	-3 -	-4 -	-5 -
243000	7291000	Verwaltungs- und Betriebsauszahlungen	44.280,00	1.603,88	42.676,12	42.676,12	0,00
Summe Einzahlungen 2/4/3/000			0,00	0,00	0,00	0,00	0,00
Summe Auszahlungen 2/4/3/000			44.280,00	1.603,88	42.676,12	42.676,12	0,00
Abgleich 2/4/3/000			44.280,00-	1.603,88-	42.676,12-	42.676,12-	0,00
Produkt 2/5/1/100 Museen im Kulturzentrum							
Produkt	Konto	Bezeichnung	Ermächtigung gesamt	Inanspruch- nahme	verfügbar ohne neu gebildete Ermächtigungs- übertragung	neu gebildete Ermächtigungs- übertragung	danach noch verfügbar
			-1 -	-2 -	-3 -	-4 -	-5 -
251100	7211000	Bauliche Unterhaltung	106.150,00	16.210,76	89.939,24	33.775,72	56.163,52
Summe Einzahlungen 2/5/1/100			0,00	0,00	0,00	0,00	0,00
Summe Auszahlungen 2/5/1/100			106.150,00	16.210,76	89.939,24	33.775,72	56.163,52
Abgleich 2/5/1/100			106.150,00-	16.210,76-	89.939,24-	33.775,72-	56.163,52-

gebildete Ermächtigungsübertragungen ins Folgejahr

Stadt Rendsburg

Haushaltsjahr 2022

Finanzrechnungskonten

Produkt 2/6/1/000 Stadttheater/Landestheater						
Produkt	Konto	Bezeichnung	Ermächtigung gesamt	Inanspruch- nahme	verfügbar ohne neu gebildete Ermächtigungs- übertragung	neu gebildete Ermächtigungs- übertragung
						danach noch verfügbar
			-1 -	-2 -	-3 -	-4 -
						-5 -
261000	7317000	Zuschüsse/Zuweisungen lfd. Zwecke private Unternehmen	731.000,00	722.764,00	8.236,00	8.236,00
261000	7211000	Bauliche Unterhaltung	190.100,00	85.778,49	104.321,51	43.593,59
Summe Einzahlungen 2/6/1/000			0,00	0,00	0,00	0,00
Summe Auszahlungen 2/6/1/000			921.100,00	808.542,49	112.557,51	51.829,59
Abgleich 2/6/1/000			921.100,00-	808.542,49-	112.557,51-	51.829,59-
Produkt 2/7/1/000 Volkshochschule Rendsburger Ring e. V.						
Produkt	Konto	Bezeichnung	Ermächtigung gesamt	Inanspruch- nahme	verfügbar ohne neu gebildete Ermächtigungs- übertragung	neu gebildete Ermächtigungs- übertragung
						danach noch verfügbar
			-1 -	-2 -	-3 -	-4 -
						-5 -
271000	7211000	Bauliche Unterhaltung	53.800,00	38.944,05	14.855,95	14.800,00
Summe Einzahlungen 2/7/1/000			0,00	0,00	0,00	0,00
Summe Auszahlungen 2/7/1/000			53.800,00	38.944,05	14.855,95	14.800,00
Abgleich 2/7/1/000			53.800,00-	38.944,05-	14.855,95-	14.800,00-
Produkt 2/7/2/000 Stadtbücherei						
Produkt	Konto	Bezeichnung	Ermächtigung gesamt	Inanspruch- nahme	verfügbar ohne neu gebildete Ermächtigungs- übertragung	neu gebildete Ermächtigungs- übertragung
						danach noch verfügbar
			-1 -	-2 -	-3 -	-4 -
						-5 -
272000	7831000	Ausz. aus dem Erwerb v. bew. Sachen des AV oberh. 1.000 Euro	31.821,59	10.073,70	21.747,89	17.333,58
272000	7211000	Bauliche Unterhaltung	40.800,00	35.408,87	5.391,13	4.500,00
Summe Einzahlungen 2/7/2/000			0,00	0,00	0,00	0,00
Summe Auszahlungen 2/7/2/000			72.621,59	45.482,57	27.139,02	21.833,58
Abgleich 2/7/2/000			72.621,59-	45.482,57-	27.139,02-	21.833,58-
Produkt 2/8/1/100 Kulturzentrum Arsenal						
Produkt	Konto	Bezeichnung	Ermächtigung gesamt	Inanspruch- nahme	verfügbar ohne neu gebildete Ermächtigungs- übertragung	neu gebildete Ermächtigungs- übertragung
						danach noch verfügbar
			-1 -	-2 -	-3 -	-4 -
						-5 -
281100	7211000	Bauliche Unterhaltung	43.763,45	36.282,97	7.480,48	5.833,18
Summe Einzahlungen 2/8/1/100			0,00	0,00	0,00	0,00
Summe Auszahlungen 2/8/1/100			43.763,45	36.282,97	7.480,48	5.833,18
Abgleich 2/8/1/100			43.763,45-	36.282,97-	7.480,48-	5.833,18-

gebildete Ermächtigungsübertragungen ins Folgejahr

Stadt Rendsburg
Haushaltsjahr 2022

Finanzrechnungskonten

Produkt 3/1/3/900 Flüchtlingsbetreuung						
Produkt	Konto	Bezeichnung	Ermächtigung gesamt	Inanspruch- nahme	verfügbar ohne neu gebildete Ermächtigungs- übertragung	neu gebildete Ermächtigungs- übertragung
						danach noch verfügbar
			-1 -	-2 -	-3 -	-4 -
						-5 -
313900	7231000	Mieten und Pachten, Erbbauzinsen	350.000,00	322.358,88	27.641,12	22.900,00
Summe Einzahlungen 3/1/3/900			0,00	0,00	0,00	0,00
Summe Auszahlungen 3/1/3/900			350.000,00	322.358,88	27.641,12	22.900,00
Abgleich 3/1/3/900			350.000,00-	322.358,88-	27.641,12-	22.900,00-
Produkt 3/1/5/210 Seniorenwohnanlage "Neue Heimat Rendsburg gGmbH"						
Produkt	Konto	Bezeichnung	Ermächtigung gesamt	Inanspruch- nahme	verfügbar ohne neu gebildete Ermächtigungs- übertragung	neu gebildete Ermächtigungs- übertragung
						danach noch verfügbar
			-1 -	-2 -	-3 -	-4 -
						-5 -
315210	7483000	Verlustübernahme	577.000,00	500.000,00	77.000,00	177.000,00
315210	7431007	Geschäftsauszahlungen Planungs- und Gutachtenkosten	10.000,00	0,00	10.000,00	10.000,00
Summe Einzahlungen 3/1/5/210			0,00	0,00	0,00	0,00
Summe Auszahlungen 3/1/5/210			587.000,00	500.000,00	87.000,00	187.000,00
Abgleich 3/1/5/210			587.000,00-	500.000,00-	87.000,00-	187.000,00-
Produkt 3/6/5/200 Kindertagesstätte Stadtpark						
Produkt	Konto	Bezeichnung	Ermächtigung gesamt	Inanspruch- nahme	verfügbar ohne neu gebildete Ermächtigungs- übertragung	neu gebildete Ermächtigungs- übertragung
						danach noch verfügbar
			-1 -	-2 -	-3 -	-4 -
						-5 -
365200	7211000	Bauliche Unterhaltung	26.200,00	17.421,79	8.778,21	8.778,21
Summe Einzahlungen 3/6/5/200			0,00	0,00	0,00	0,00
Summe Auszahlungen 3/6/5/200			26.200,00	17.421,79	8.778,21	8.778,21
Abgleich 3/6/5/200			26.200,00-	17.421,79-	8.778,21-	8.778,21-
Produkt 3/6/5/400 Kindertagesstätte Butterberg						
Produkt	Konto	Bezeichnung	Ermächtigung gesamt	Inanspruch- nahme	verfügbar ohne neu gebildete Ermächtigungs- übertragung	neu gebildete Ermächtigungs- übertragung
						danach noch verfügbar
			-1 -	-2 -	-3 -	-4 -
						-5 -
365400	7851000	Erwerb/Herstellung von Gebäuden, Aufbauten, Betriebsvorrichtungen (Baumaßn.)	710.879,60-	0,00	710.879,60-	465.799,99
365400	7291101	Verwaltungs- und Betriebsauszahlungen (Festwerte)	15.000,00	1.856,34	13.143,66	13.143,66
Summe Einzahlungen 3/6/5/400			0,00	0,00	0,00	0,00
Summe Auszahlungen 3/6/5/400			695.879,60-	1.856,34	697.735,94-	478.943,65
Abgleich 3/6/5/400			695.879,60	1.856,34-	697.735,94	478.943,65-

gebildete Ermächtigungsübertragungen ins Folgejahr

Stadt Rendsburg
Haushaltsjahr 2022

Finanzrechnungskonten

Produkt 3/6/6/100 Bolz- und Kinderspielplätze							
Produkt	Konto	Bezeichnung	Ermächtigung gesamt	Inanspruch- nahme	verfügbar ohne neu gebildete Ermächtigungs- übertragung	neu gebildete Ermächtigungs- übertragung	danach noch verfügbar
			-1 -	-2 -	-3 -	-4 -	-5 -
366100	7221000	Unterhaltung des sonstigen unbeweglichen Vermögens	365.000,00	354.792,82	10.207,18	1.207,18	9.000,00
Summe Einzahlungen 3/6/6/100			0,00	0,00	0,00	0,00	0,00
Summe Auszahlungen 3/6/6/100			365.000,00	354.792,82	10.207,18	1.207,18	9.000,00
Abgleich 3/6/6/100			365.000,00-	354.792,82-	10.207,18-	1.207,18-	9.000,00-
Produkt 4/2/4/000 Städtische Sportplätze							
Produkt	Konto	Bezeichnung	Ermächtigung gesamt	Inanspruch- nahme	verfügbar ohne neu gebildete Ermächtigungs- übertragung	neu gebildete Ermächtigungs- übertragung	danach noch verfügbar
			-1 -	-2 -	-3 -	-4 -	-5 -
424000	7211000	Bauliche Unterhaltung	123.700,00	81.731,47	41.968,53	4.400,00	37.568,53
Summe Einzahlungen 4/2/4/000			0,00	0,00	0,00	0,00	0,00
Summe Auszahlungen 4/2/4/000			123.700,00	81.731,47	41.968,53	4.400,00	37.568,53
Abgleich 4/2/4/000			123.700,00-	81.731,47-	41.968,53-	4.400,00-	37.568,53-
Produkt 5/1/1/000 Orts- und Regionalplanung einschl. Vermessung							
Produkt	Konto	Bezeichnung	Ermächtigung gesamt	Inanspruch- nahme	verfügbar ohne neu gebildete Ermächtigungs- übertragung	neu gebildete Ermächtigungs- übertragung	danach noch verfügbar
			-1 -	-2 -	-3 -	-4 -	-5 -
511000	7431007	Geschäftsauszahlungen Planungs- und Gutachtenkosten	255.000,00	17.313,88	237.686,12	237.600,00	86,12
Summe Einzahlungen 5/1/1/000			0,00	0,00	0,00	0,00	0,00
Summe Auszahlungen 5/1/1/000			255.000,00	17.313,88	237.686,12	237.600,00	86,12
Abgleich 5/1/1/000			255.000,00-	17.313,88-	237.686,12-	237.600,00-	86,12-
Produkt 5/1/1/100 Städtebauliche Sanierungs- und Entwicklungsmaßnahmen							
Produkt	Konto	Bezeichnung	Ermächtigung gesamt	Inanspruch- nahme	verfügbar ohne neu gebildete Ermächtigungs- übertragung	neu gebildete Ermächtigungs- übertragung	danach noch verfügbar
			-1 -	-2 -	-3 -	-4 -	-5 -
511100	7431007	Geschäftsauszahlungen Planungs- und Gutachtenkosten	115.500,00	65.023,98	50.476,02	50.400,00	76,02
Summe Einzahlungen 5/1/1/100			0,00	0,00	0,00	0,00	0,00
Summe Auszahlungen 5/1/1/100			115.500,00	65.023,98	50.476,02	50.400,00	76,02
Abgleich 5/1/1/100			115.500,00-	65.023,98-	50.476,02-	50.400,00-	76,02-

gebildete Ermächtigungsübertragungen ins Folgejahr

Stadt Rendsburg
Haushaltsjahr 2022

Finanzrechnungskonten

Produkt 5/3/8/000 Abwasserbeseitigung							
Produkt	Konto	Bezeichnung	Ermächtigung gesamt	Inanspruch- nahme	verfügbar ohne neu gebildete Ermächtigungs- übertragung	neu gebildete Ermächtigungs- übertragung	danach noch verfügbar
			-1 -	-2 -	-3 -	-4 -	-5 -
538000	7211002	Unterhaltung der Grundstücke und baulichen Anlagen	131.000,00	72.504,81	58.495,19	21.857,49	36.637,70
538000	7211001	Unterhaltung der Grundstücke und baulichen Anlagen	150.000,00	31.169,58	118.830,42	30.000,00	88.830,42
Summe Einzahlungen 5/3/8/000			0,00	0,00	0,00	0,00	0,00
Summe Auszahlungen 5/3/8/000			281.000,00	103.674,39	177.325,61	51.857,49	125.468,12
Abgleich 5/3/8/000			281.000,00-	103.674,39-	177.325,61-	51.857,49-	125.468,12-
Produkt 5/4/1/000 Öffentliche Verkehrsflächen							
Produkt	Konto	Bezeichnung	Ermächtigung gesamt	Inanspruch- nahme	verfügbar ohne neu gebildete Ermächtigungs- übertragung	neu gebildete Ermächtigungs- übertragung	danach noch verfügbar
			-1 -	-2 -	-3 -	-4 -	-5 -
541000	7852004	Erwerb/Herstellung von sonstigen Bauten des Infrastrukturvermögens (Baumaßn.)	29.000,00	5.890,50	23.109,50	23.109,50	0,00
541000	7852003	Erwerb/Herstellung von Straßennetz m. Wegen, Plätzen u. Verkehrslenkungsanlagen (Baumaßn.)	268.645,03	256.303,72	12.341,31	12.641,31	300,00-
541000	7852000	Erwerb/Herstellung von Brücken und Tunnel (Baumaßn.)	33.900,00	0,00	33.900,00	33.900,00	0,00
541000	7817000	Zuweisungen und Zuschüsse für Investitionen private Unternehmen	20.418,05	0,00	20.418,05	14.051,31	6.366,74
Summe Einzahlungen 5/4/1/000			0,00	0,00	0,00	0,00	0,00
Summe Auszahlungen 5/4/1/000			351.963,08	262.194,22	89.768,86	83.702,12	6.066,74
Abgleich 5/4/1/000			351.963,08-	262.194,22-	89.768,86-	83.702,12-	6.066,74-
Produkt 5/4/1/010 Geh- und Radwege							
Produkt	Konto	Bezeichnung	Ermächtigung gesamt	Inanspruch- nahme	verfügbar ohne neu gebildete Ermächtigungs- übertragung	neu gebildete Ermächtigungs- übertragung	danach noch verfügbar
			-1 -	-2 -	-3 -	-4 -	-5 -
541010	7852003	Erwerb/Herstellung von Straßennetz m. Wegen, Plätzen u. Verkehrslenkungsanlagen (Baumaßn.)	181.292,00	0,00	181.292,00	123.806,90	57.485,10
Summe Einzahlungen 5/4/1/010			0,00	0,00	0,00	0,00	0,00
Summe Auszahlungen 5/4/1/010			181.292,00	0,00	181.292,00	123.806,90	57.485,10
Abgleich 5/4/1/010			181.292,00-	0,00	181.292,00-	123.806,90-	57.485,10-
Produkt 5/4/1/020 Gemeindestraßen							
Produkt	Konto	Bezeichnung	Ermächtigung gesamt	Inanspruch- nahme	verfügbar ohne neu gebildete Ermächtigungs- übertragung	neu gebildete Ermächtigungs- übertragung	danach noch verfügbar
			-1 -	-2 -	-3 -	-4 -	-5 -
541020	7852003	Erwerb/Herstellung von Straßennetz m. Wegen, Plätzen u. Verkehrslenkungsanlagen (Baumaßn.)	65.455,36	0,00	65.455,36	25.455,36	40.000,00

gebildete Ermächtigungsübertragungen ins Folgejahr

Stadt Rendsburg
Haushaltsjahr 2022

Finanzrechnungskonten

Produkt 5/4/1/020 Gemeindestraßen						
Produkt	Konto	Bezeichnung	Ermächtigung gesamt	Inanspruch- nahme	verfügbar ohne neu gebildete Ermächtigungs- übertragung	neu gebildete Ermächtigungs- übertragung
						danach noch verfügbar
			-1 -	-2 -	-3 -	-4 -
						-5 -
Summe Einzahlungen 5/4/1/020			0,00	0,00	0,00	0,00
Summe Auszahlungen 5/4/1/020			65.455,36	0,00	65.455,36	25.455,36
Abgleich 5/4/1/020			65.455,36-	0,00	65.455,36-	25.455,36-
Produkt 5/4/1/100 Straßenbeleuchtung und Lichtsignalanlagen						
Produkt	Konto	Bezeichnung	Ermächtigung gesamt	Inanspruch- nahme	verfügbar ohne neu gebildete Ermächtigungs- übertragung	neu gebildete Ermächtigungs- übertragung
						danach noch verfügbar
			-1 -	-2 -	-3 -	-4 -
						-5 -
541100	7852003	Erwerb/Herstellung von Straßennetz m. Wegen, Plätzen u. Verkehrslenkungsanlagen (Baumaßn.)	27.916,27	2.181,07	25.735,20	25.735,20
Summe Einzahlungen 5/4/1/100			0,00	0,00	0,00	0,00
Summe Auszahlungen 5/4/1/100			27.916,27	2.181,07	25.735,20	25.735,20
Abgleich 5/4/1/100			27.916,27-	2.181,07-	25.735,20-	25.735,20-
Produkt 5/4/6/000 Parkeinrichtungen						
Produkt	Konto	Bezeichnung	Ermächtigung gesamt	Inanspruch- nahme	verfügbar ohne neu gebildete Ermächtigungs- übertragung	neu gebildete Ermächtigungs- übertragung
						danach noch verfügbar
			-1 -	-2 -	-3 -	-4 -
						-5 -
546000	7211003	Unterhaltung der Grundstücke und baulichen Anlagen	50.000,00	9.158,76	40.841,24	40.800,00
Summe Einzahlungen 5/4/6/000			0,00	0,00	0,00	0,00
Summe Auszahlungen 5/4/6/000			50.000,00	9.158,76	40.841,24	40.800,00
Abgleich 5/4/6/000			50.000,00-	9.158,76-	40.841,24-	40.800,00-
Produkt 5/5/1/000 Park- und Gartenanlagen						
Produkt	Konto	Bezeichnung	Ermächtigung gesamt	Inanspruch- nahme	verfügbar ohne neu gebildete Ermächtigungs- übertragung	neu gebildete Ermächtigungs- übertragung
						danach noch verfügbar
			-1 -	-2 -	-3 -	-4 -
						-5 -
551000	7271000	Verwaltungs- und Betriebsauszahlungen	37.017,24	142,00	36.875,24	5.058,00
Summe Einzahlungen 5/5/1/000			0,00	0,00	0,00	0,00
Summe Auszahlungen 5/5/1/000			37.017,24	142,00	36.875,24	5.058,00
Abgleich 5/5/1/000			37.017,24-	142,00-	36.875,24-	5.058,00-
Produkt 5/5/1/100 Kleingärten						
Produkt	Konto	Bezeichnung	Ermächtigung gesamt	Inanspruch- nahme	verfügbar ohne neu gebildete Ermächtigungs- übertragung	neu gebildete Ermächtigungs- übertragung
						danach noch verfügbar
			-1 -	-2 -	-3 -	-4 -
						-5 -
551100	7221000	Unterhaltung des sonstigen unbeweglichen Vermögens	29.000,00	0,00	29.000,00	7.000,00

gebildete Ermächtigungsübertragungen ins Folgejahr

Stadt Rendsburg
Haushaltsjahr 2022

Finanzrechnungskonten

Produkt 5/5/1/100 Kleingärten							
Produkt	Konto	Bezeichnung	Ermächtigung gesamt	Inanspruch- nahme	verfügbar ohne neu gebildete Ermächtigungs- übertragung	neu gebildete Ermächtigungs- übertragung	danach noch verfügbar
			-1 -	-2 -	-3 -	-4 -	-5 -
Summe Einzahlungen 5/5/1/100			0,00	0,00	0,00	0,00	0,00
Summe Auszahlungen 5/5/1/100			29.000,00	0,00	29.000,00	7.000,00	22.000,00
Abgleich 5/5/1/100			29.000,00-	0,00	29.000,00-	7.000,00-	22.000,00-
Produkt 5/5/4/000 Naturschutz und Landschaftspflege							
Produkt	Konto	Bezeichnung	Ermächtigung gesamt	Inanspruch- nahme	verfügbar ohne neu gebildete Ermächtigungs- übertragung	neu gebildete Ermächtigungs- übertragung	danach noch verfügbar
			-1 -	-2 -	-3 -	-4 -	-5 -
554000	7852004	Erwerb/Herstellung von sonstigen Bauten des Infrastrukturvermögens (Baumaßn.)	22.829,76	0,00	22.829,76	22.829,76	0,00
554000	7317000	Zuschüsse/Zuweisungen lfd. Zwecke private Unternehmen	20.000,00	0,00	20.000,00	10.000,00	10.000,00
554000	7271000	Verwaltungs- und Betriebsauszahlungen	47.247,07	0,00	47.247,07	27.500,00	19.747,07
Summe Einzahlungen 5/5/4/000			0,00	0,00	0,00	0,00	0,00
Summe Auszahlungen 5/5/4/000			90.076,83	0,00	90.076,83	60.329,76	29.747,07
Abgleich 5/5/4/000			90.076,83-	0,00	90.076,83-	60.329,76-	29.747,07-
Produkt 5/5/5/100 Forstwirtschaft							
Produkt	Konto	Bezeichnung	Ermächtigung gesamt	Inanspruch- nahme	verfügbar ohne neu gebildete Ermächtigungs- übertragung	neu gebildete Ermächtigungs- übertragung	danach noch verfügbar
			-1 -	-2 -	-3 -	-4 -	-5 -
555100	7291100	Verwaltungs- und Betriebsauszahlungen (Festwerte)	64.598,67	0,00	64.598,67	20.000,00	44.598,67
Summe Einzahlungen 5/5/5/100			0,00	0,00	0,00	0,00	0,00
Summe Auszahlungen 5/5/5/100			64.598,67	0,00	64.598,67	20.000,00	44.598,67
Abgleich 5/5/5/100			64.598,67-	0,00	64.598,67-	20.000,00-	44.598,67-
Produkt 5/7/3/000 Nordmarkhalle / Willy-Brandt-Platz							
Produkt	Konto	Bezeichnung	Ermächtigung gesamt	Inanspruch- nahme	verfügbar ohne neu gebildete Ermächtigungs- übertragung	neu gebildete Ermächtigungs- übertragung	danach noch verfügbar
			-1 -	-2 -	-3 -	-4 -	-5 -
573000	7851000	Erwerb/Herstellung von Gebäuden, Aufbauten, Betriebsvorrichtungen (Baumaßn.)	25.866,63	0,00	25.866,63	25.866,63	0,00
573000	7211000	Bauliche Unterhaltung	133.026,75	38.934,93	94.091,82	67.809,69	26.282,13
Summe Einzahlungen 5/7/3/000			0,00	0,00	0,00	0,00	0,00
Summe Auszahlungen 5/7/3/000			158.893,38	38.934,93	119.958,45	93.676,32	26.282,13
Abgleich 5/7/3/000			158.893,38-	38.934,93-	119.958,45-	93.676,32-	26.282,13-

gebildete Ermächtigungsübertragungen ins Folgejahr

Stadt Rendsburg
Haushaltsjahr 2022

Finanzrechnungskonten

Produkt							
5/7/5/000 Touristische Angelegenheiten							
Produkt	Konto	Bezeichnung	Ermächtigung gesamt	Inanspruch- nahme	verfügbar ohne neu gebildete Ermächtigungs- übertragung	neu gebildete Ermächtigungs- übertragung	danach noch verfügbar
			-1 -	-2 -	-3 -	-4 -	-5 -
575000	7817000	Zuweisungen und Zuschüsse für Investitionen private Unternehmen	75.600,00	27.848,14	47.751,86	47.751,86	0,00
Summe Einzahlungen 5/7/5/000			0,00	0,00	0,00	0,00	0,00
Summe Auszahlungen 5/7/5/000			75.600,00	27.848,14	47.751,86	47.751,86	0,00
Abgleich 5/7/5/000			75.600,00-	27.848,14-	47.751,86-	47.751,86-	0,00
Produkt							
6/1/2/000 Sonstige allgemeine Finanzwirtschaft							
Produkt	Konto	Bezeichnung	Ermächtigung gesamt	Inanspruch- nahme	verfügbar ohne neu gebildete Ermächtigungs- übertragung	neu gebildete Ermächtigungs- übertragung	danach noch verfügbar
			-1 -	-2 -	-3 -	-4 -	-5 -
612000	6927310	Kreditaufnahme Kapitalmarkt über 5 Jahre	9.084.029,44	2.000.000,00	7.084.029,44-	1.448.805,78	5.635.223,66-
Summe Einzahlungen 6/1/2/000			9.084.029,44	2.000.000,00	7.084.029,44-	1.448.805,78	5.635.223,66-
Summe Auszahlungen 6/1/2/000			0,00	0,00	0,00	0,00	0,00
Abgleich 6/1/2/000			9.084.029,44	2.000.000,00	7.084.029,44-	1.448.805,78	5.635.223,66-
Summe Einzahlungen Finanzrechnung			9.084.029,44	2.000.000,00	7.084.029,44-	1.448.805,78	5.635.223,66-
Summe Auszahlungen Finanzrechnung			7.791.479,56	4.283.261,30	3.508.218,26	2.970.250,63	537.967,63
Abgleich Finanzrechnungskonten			1.292.549,88	2.283.261,30-	10.592.247,70-	1.521.444,85-	6.173.191,29-

Bestandskonten

Produkt							
1/1/1/030 Liegenschaftsverwaltung							
Produkt	Konto	Bezeichnung	Ermächtigung gesamt	Inanspruch- nahme	verfügbar ohne neu gebildete Ermächtigungs- übertragung	neu gebildete Ermächtigungs- übertragung	danach noch verfügbar
			-1 -	-2 -	-3 -	-4 -	-5 -
111030	0312300	Gebäude, Aufbauten und Betriebsvorrichtungen bei Wohnbauten massiv	10.000,00	0,00	10.000,00	10.000,00	0,00
Summe Einzahlungen 1/1/1/030			0,00	0,00	0,00	0,00	0,00
Summe Auszahlungen 1/1/1/030			10.000,00	0,00	10.000,00	10.000,00	0,00
Abgleich 1/1/1/030			10.000,00-	0,00	10.000,00-	10.000,00-	0,00
Produkt							
1/2/6/000 Feuerlöschwesen							
Produkt	Konto	Bezeichnung	Ermächtigung gesamt	Inanspruch- nahme	verfügbar ohne neu gebildete Ermächtigungs- übertragung	neu gebildete Ermächtigungs- übertragung	danach noch verfügbar
			-1 -	-2 -	-3 -	-4 -	-5 -
126000	0731602	Schutzkleidung, Schutanzüge, allgemein	44.997,63	0,00	44.997,63	44.800,00	197,63
126000	0730900	Geräte Feuerwehr	47.801,06	31.701,06	16.100,00	16.100,00	0,00
126000	0710400	Fahrzeuge Feuerwehr + KatSchutz u. Zubehör (außer PKW)	170.930,07	149.330,07	21.600,00	21.600,00	0,00
Summe Einzahlungen 1/2/6/000			0,00	0,00	0,00	0,00	0,00
Summe Auszahlungen 1/2/6/000			263.728,76	181.031,13	82.697,63	82.500,00	197,63
Abgleich 1/2/6/000			263.728,76-	181.031,13-	82.697,63-	82.500,00-	197,63-

gebildete Ermächtigungsübertragungen ins Folgejahr

Stadt Rendsburg

Haushaltsjahr 2022

Bestandskonten

Produkt 2/1/1/100 Grundschule Neuwerk						
Produkt	Konto	Bezeichnung	Ermächtigung gesamt	Inanspruch- nahme	verfügbar ohne neu gebildete Ermächtigungs- übertragung	neu gebildete Ermächtigungs- übertragung
			-1 -	-2 -	-3 -	-4 -
211100	0332300	Gebäude, Aufbauten und Betriebsvorrichtungen bei Schulen massiv	58.800,00	0,00	58.800,00	58.800,00
Summe Einzahlungen 2/1/1/100			0,00	0,00	0,00	0,00
Summe Auszahlungen 2/1/1/100			58.800,00	0,00	58.800,00	58.800,00
Abgleich 2/1/1/100			58.800,00-	0,00	58.800,00-	58.800,00-
Produkt 2/1/1/300 Grundschule Rotenhof						
Produkt	Konto	Bezeichnung	Ermächtigung gesamt	Inanspruch- nahme	verfügbar ohne neu gebildete Ermächtigungs- übertragung	neu gebildete Ermächtigungs- übertragung
			-1 -	-2 -	-3 -	-4 -
211300	0332300	Gebäude, Aufbauten und Betriebsvorrichtungen bei Schulen massiv	72.250,00	0,00	72.250,00	72.250,00
Summe Einzahlungen 2/1/1/300			0,00	0,00	0,00	0,00
Summe Auszahlungen 2/1/1/300			72.250,00	0,00	72.250,00	72.250,00
Abgleich 2/1/1/300			72.250,00-	0,00	72.250,00-	72.250,00-
Produkt 2/1/1/400 Grundschule Nobiskrug						
Produkt	Konto	Bezeichnung	Ermächtigung gesamt	Inanspruch- nahme	verfügbar ohne neu gebildete Ermächtigungs- übertragung	neu gebildete Ermächtigungs- übertragung
			-1 -	-2 -	-3 -	-4 -
211400	0807000	sonstige Büro- und Geschäftsausstattung, Möbel	500,00	0,00	500,00	500,00
211400	0801001	EDV-Geräte (ND 3 Jahre)	0,00	0,00	0,00	3.157,39
211400	0332300	Gebäude, Aufbauten und Betriebsvorrichtungen bei Schulen massiv	236.504,49	0,00	236.504,49	60.000,00
Summe Einzahlungen 2/1/1/400			0,00	0,00	0,00	0,00
Summe Auszahlungen 2/1/1/400			237.004,49	0,00	237.004,49	63.657,39
Abgleich 2/1/1/400			237.004,49-	0,00	237.004,49-	63.657,39-
Produkt 2/1/7/000 Gymnasium Herderschule						
Produkt	Konto	Bezeichnung	Ermächtigung gesamt	Inanspruch- nahme	verfügbar ohne neu gebildete Ermächtigungs- übertragung	neu gebildete Ermächtigungs- übertragung
			-1 -	-2 -	-3 -	-4 -
217000	0807002	sonstige Büro- und Geschäftsausstattung, Möbel	100.000,00	0,00	100.000,00	100.000,00
217000	0332300	Gebäude, Aufbauten und Betriebsvorrichtungen bei Schulen massiv	75.054,08	0,00	75.054,08	75.054,08
Summe Einzahlungen 2/1/7/000			0,00	0,00	0,00	0,00
Summe Auszahlungen 2/1/7/000			175.054,08	0,00	175.054,08	175.054,08
Abgleich 2/1/7/000			175.054,08-	0,00	175.054,08-	175.054,08-

gebildete Ermächtigungsübertragungen ins Folgejahr

Stadt Rendsburg
Haushaltsjahr 2022

Bestandskonten

Produkt 2/1/7/100 Helene-Lange-Gymnasium							
Produkt	Konto	Bezeichnung	Ermächtigung gesamt	Inanspruch- nahme	verfügbar ohne neu gebildete Ermächtigungs- übertragung	neu gebildete Ermächtigungs- übertragung	danach noch verfügbar
			-1 -	-2 -	-3 -	-4 -	-5 -
217100	0891000	Sammelposten (BGA) - zwischen 150 und 1.000 Euro	55.695,13	37.059,02	18.636,11	18.636,11	0,00
217100	0332300	Gebäude, Aufbauten und Betriebsvorrichtungen bei Schulen massiv	5.000,00	0,00	5.000,00	5.000,00	0,00
Summe Einzahlungen 2/1/7/100			0,00	0,00	0,00	0,00	0,00
Summe Auszahlungen 2/1/7/100			60.695,13	37.059,02	23.636,11	23.636,11	0,00
Abgleich 2/1/7/100			60.695,13-	37.059,02-	23.636,11-	23.636,11-	0,00
Produkt 2/1/7/200 Gymnasium Kronwerk							
Produkt	Konto	Bezeichnung	Ermächtigung gesamt	Inanspruch- nahme	verfügbar ohne neu gebildete Ermächtigungs- übertragung	neu gebildete Ermächtigungs- übertragung	danach noch verfügbar
			-1 -	-2 -	-3 -	-4 -	-5 -
217200	0813000	Spielgeräte für Außenbereich	40.000,00	24.736,74	15.263,26	15.263,26	0,00
217200	0807000	sonstige Büro- und Geschäftsausstattung, Möbel	19.812,69	0,00	19.812,69	19.812,69	0,00
217200	0332300	Gebäude, Aufbauten und Betriebsvorrichtungen bei Schulen massiv	30.000,00	0,00	30.000,00	30.000,00	0,00
Summe Einzahlungen 2/1/7/200			0,00	0,00	0,00	0,00	0,00
Summe Auszahlungen 2/1/7/200			89.812,69	24.736,74	65.075,95	65.075,95	0,00
Abgleich 2/1/7/200			89.812,69-	24.736,74-	65.075,95-	65.075,95-	0,00
Produkt 2/1/8/200 Gemeinschaftsschule Schule Altstadt							
Produkt	Konto	Bezeichnung	Ermächtigung gesamt	Inanspruch- nahme	verfügbar ohne neu gebildete Ermächtigungs- übertragung	neu gebildete Ermächtigungs- übertragung	danach noch verfügbar
			-1 -	-2 -	-3 -	-4 -	-5 -
218200	0891000	Sammelposten (BGA) - zwischen 150 und 1.000 Euro	13.457,52	11.106,67	2.350,85	2.350,85	0,00
218200	0332301	Gebäude, Aufbauten und Betriebsvorrichtungen bei Schulen massiv	10.000,00	0,00	10.000,00	10.000,00	0,00
218200	0332300	Gebäude, Aufbauten und Betriebsvorrichtungen bei Schulen massiv	34.951,15	27.751,15	7.200,00	7.200,00	0,00
Summe Einzahlungen 2/1/8/200			0,00	0,00	0,00	0,00	0,00
Summe Auszahlungen 2/1/8/200			58.408,67	38.857,82	19.550,85	19.550,85	0,00
Abgleich 2/1/8/200			58.408,67-	38.857,82-	19.550,85-	19.550,85-	0,00
Produkt 2/1/8/210 Gemeinschaftsschule Christian-Timm-Schule Rendsburg							
Produkt	Konto	Bezeichnung	Ermächtigung gesamt	Inanspruch- nahme	verfügbar ohne neu gebildete Ermächtigungs- übertragung	neu gebildete Ermächtigungs- übertragung	danach noch verfügbar
			-1 -	-2 -	-3 -	-4 -	-5 -
218210	0332301	Gebäude, Aufbauten und Betriebsvorrichtungen bei Schulen massiv	40.000,00	0,00	40.000,00	40.000,00	0,00

gebildete Ermächtigungsübertragungen ins Folgejahr

Stadt Rendsburg
Haushaltsjahr 2022

Bestandskonten

Produkt 2/1/8/210 Gemeinschaftsschule Christian-Timm-Schule Rendsburg							
Produkt	Konto	Bezeichnung	Ermächtigung gesamt	Inanspruch- nahme	verfügbar ohne neu gebildete Ermächtigungs- übertragung	neu gebildete Ermächtigungs- übertragung	danach noch verfügbar
			-1 -	-2 -	-3 -	-4 -	-5 -
Summe Einzahlungen 2/1/8/210			0,00	0,00	0,00	0,00	0,00
Summe Auszahlungen 2/1/8/210			40.000,00	0,00	40.000,00	40.000,00	0,00
Abgleich 2/1/8/210			40.000,00-	0,00	40.000,00-	40.000,00-	0,00
Produkt 2/7/2/000 Stadtbücherei							
Produkt	Konto	Bezeichnung	Ermächtigung gesamt	Inanspruch- nahme	verfügbar ohne neu gebildete Ermächtigungs- übertragung	neu gebildete Ermächtigungs- übertragung	danach noch verfügbar
			-1 -	-2 -	-3 -	-4 -	-5 -
272000	0807000	sonstige Büro- und Geschäftsausstattung, Möbel	15.000,00	10.073,70	4.926,30	3.801,34	1.124,96
272000	0801000	EDV-Geräte (ND 3 Jahre)	4.288,53	0,00	4.288,53	3.489,16	799,37
272000	0730200	Audiovisuelle Geräte	10.043,08	0,00	10.043,08	10.043,08	0,00
Summe Einzahlungen 2/7/2/000			0,00	0,00	0,00	0,00	0,00
Summe Auszahlungen 2/7/2/000			29.331,61	10.073,70	19.257,91	17.333,58	1.924,33
Abgleich 2/7/2/000			29.331,61-	10.073,70-	19.257,91-	17.333,58-	1.924,33-
Produkt 3/6/5/400 Kindertagesstätte Butterberg							
Produkt	Konto	Bezeichnung	Ermächtigung gesamt	Inanspruch- nahme	verfügbar ohne neu gebildete Ermächtigungs- übertragung	neu gebildete Ermächtigungs- übertragung	danach noch verfügbar
			-1 -	-2 -	-3 -	-4 -	-5 -
365400	0322300	Gebäude, Aufbauten und Betriebsvorrichtungen bei Kinder- und Jugendeinrichtungen massiv	465.799,99	0,00	465.799,99	465.799,99	0,00
Summe Einzahlungen 3/6/5/400			0,00	0,00	0,00	0,00	0,00
Summe Auszahlungen 3/6/5/400			465.799,99	0,00	465.799,99	465.799,99	0,00
Abgleich 3/6/5/400			465.799,99-	0,00	465.799,99-	465.799,99-	0,00
Produkt 5/4/1/000 Öffentliche Verkehrsflächen							
Produkt	Konto	Bezeichnung	Ermächtigung gesamt	Inanspruch- nahme	verfügbar ohne neu gebildete Ermächtigungs- übertragung	neu gebildete Ermächtigungs- übertragung	danach noch verfügbar
			-1 -	-2 -	-3 -	-4 -	-5 -
541000	1911003	ARAP für geleistete Zuwendungen an private Unternehmen	20.418,05	0,00	20.418,05	14.051,31	6.366,74
541000	0460300	Stütz- und Lärmschutzwände	29.000,00	5.890,50	23.109,50	23.109,50	0,00
541000	0450180	Bushaltestellen	268.645,03	256.303,72	12.341,31	12.641,31	300,00-
541000	0420300	Brücken (Mauerwerk o. Beton)	30.826,24	0,00	30.826,24	33.900,00	3.073,76-
Summe Einzahlungen 5/4/1/000			0,00	0,00	0,00	0,00	0,00
Summe Auszahlungen 5/4/1/000			348.889,32	262.194,22	86.695,10	83.702,12	2.992,98
Abgleich 5/4/1/000			348.889,32-	262.194,22-	86.695,10-	83.702,12-	2.992,98-

gebildete Ermächtigungsübertragungen ins Folgejahr

Stadt Rendsburg
Haushaltsjahr 2022

Bestandskonten

Produkt 5/4/1/010 Geh- und Radwege							
Produkt	Konto	Bezeichnung	Ermächtigung gesamt	Inanspruch- nahme	verfügbar ohne neu gebildete Ermächtigungs- übertragung	neu gebildete Ermächtigungs- übertragung	danach noch verfügbar
			-1 -	-2 -	-3 -	-4 -	-5 -
541010	0450102	Erneuerung Geh- und Radweg Herderschule bis Wohnmobilstellplatz	95.310,91	0,00	95.310,91	95.310,91	0,00
541010	0450101	Geh- und Radwegeneubau Bahnhof z. Obereiderhafen	28.495,99	0,00	28.495,99	28.495,99	0,00
Summe Einzahlungen 5/4/1/010			0,00	0,00	0,00	0,00	0,00
Summe Auszahlungen 5/4/1/010			123.806,90	0,00	123.806,90	123.806,90	0,00
Abgleich 5/4/1/010			123.806,90-	0,00	123.806,90-	123.806,90-	0,00
Produkt 5/4/1/020 Gemeindestraßen							
Produkt	Konto	Bezeichnung	Ermächtigung gesamt	Inanspruch- nahme	verfügbar ohne neu gebildete Ermächtigungs- übertragung	neu gebildete Ermächtigungs- übertragung	danach noch verfügbar
			-1 -	-2 -	-3 -	-4 -	-5 -
541020	0450014	Straßennetz (Baustraße)	25.455,36	0,00	25.455,36	25.455,36	0,00
Summe Einzahlungen 5/4/1/020			0,00	0,00	0,00	0,00	0,00
Summe Auszahlungen 5/4/1/020			25.455,36	0,00	25.455,36	25.455,36	0,00
Abgleich 5/4/1/020			25.455,36-	0,00	25.455,36-	25.455,36-	0,00
Produkt 5/4/1/100 Straßenbeleuchtung und Lichtsignalanlagen							
Produkt	Konto	Bezeichnung	Ermächtigung gesamt	Inanspruch- nahme	verfügbar ohne neu gebildete Ermächtigungs- übertragung	neu gebildete Ermächtigungs- übertragung	danach noch verfügbar
			-1 -	-2 -	-3 -	-4 -	-5 -
541100	0450200	Lichtsignalanlagen	27.916,27	2.181,07	25.735,20	25.735,20	0,00
Summe Einzahlungen 5/4/1/100			0,00	0,00	0,00	0,00	0,00
Summe Auszahlungen 5/4/1/100			27.916,27	2.181,07	25.735,20	25.735,20	0,00
Abgleich 5/4/1/100			27.916,27-	2.181,07-	25.735,20-	25.735,20-	0,00
Produkt 5/5/4/000 Naturschutz und Landschaftspflege							
Produkt	Konto	Bezeichnung	Ermächtigung gesamt	Inanspruch- nahme	verfügbar ohne neu gebildete Ermächtigungs- übertragung	neu gebildete Ermächtigungs- übertragung	danach noch verfügbar
			-1 -	-2 -	-3 -	-4 -	-5 -
554000	0460110	Bepflanzung	22.829,76	0,00	22.829,76	22.829,76	0,00
Summe Einzahlungen 5/5/4/000			0,00	0,00	0,00	0,00	0,00
Summe Auszahlungen 5/5/4/000			22.829,76	0,00	22.829,76	22.829,76	0,00
Abgleich 5/5/4/000			22.829,76-	0,00	22.829,76-	22.829,76-	0,00

gebildete Ermächtigungsübertragungen ins Folgejahr

Stadt Rendsburg
Haushaltsjahr 2022

Bestandskonten

Produkt 5/7/3/000 Nordmarkhalle / Willy-Brandt-Platz							
Produkt	Konto	Bezeichnung	Ermächtigung gesamt	Inanspruch- nahme	verfügbar ohne neu gebildete Ermächtigungs- übertragung	neu gebildete Ermächtigungs- übertragung	danach noch verfügbar
			-1 -	-2 -	-3 -	-4 -	-5 -
573000	0342300	Gebäude, Aufbauten und Betriebsvorricht. b. sonst. Dienst-, Geschäfts- und Wohngrundst. massiv	25.866,63	0,00	25.866,63	25.866,63	0,00
Summe Einzahlungen 5/7/3/000			0,00	0,00	0,00	0,00	0,00
Summe Auszahlungen 5/7/3/000			25.866,63	0,00	25.866,63	25.866,63	0,00
Abgleich 5/7/3/000			25.866,63-	0,00	25.866,63-	25.866,63-	0,00
Produkt 5/7/5/000 Touristische Angelegenheiten							
Produkt	Konto	Bezeichnung	Ermächtigung gesamt	Inanspruch- nahme	verfügbar ohne neu gebildete Ermächtigungs- übertragung	neu gebildete Ermächtigungs- übertragung	danach noch verfügbar
			-1 -	-2 -	-3 -	-4 -	-5 -
575000	1911003	ARAP für geleistete Zuwendungen an private Unternehmen	75.600,00	27.848,14	47.751,86	47.751,86	0,00
Summe Einzahlungen 5/7/5/000			0,00	0,00	0,00	0,00	0,00
Summe Auszahlungen 5/7/5/000			75.600,00	27.848,14	47.751,86	47.751,86	0,00
Abgleich 5/7/5/000			75.600,00-	27.848,14-	47.751,86-	47.751,86-	0,00
Produkt 6/1/2/000 Sonstige allgemeine Finanzwirtschaft							
Produkt	Konto	Bezeichnung	Ermächtigung gesamt	Inanspruch- nahme	verfügbar ohne neu gebildete Ermächtigungs- übertragung	neu gebildete Ermächtigungs- übertragung	danach noch verfügbar
			-1 -	-2 -	-3 -	-4 -	-5 -
612000	3217311	Verbindlichkeiten aus Krediten für Investitionen Aufnahmen Kapitalmarkt über 5 Jahre	9.084.029,44	2.000.000,00	7.084.029,44-	1.448.805,78	5.635.223,66-
Summe Einzahlungen 6/1/2/000			9.084.029,44	2.000.000,00	7.084.029,44-	1.448.805,78	5.635.223,66-
Summe Auszahlungen 6/1/2/000			0,00	0,00	0,00	0,00	0,00
Abgleich 6/1/2/000			9.084.029,44	2.000.000,00	7.084.029,44-	1.448.805,78	5.635.223,66-
Summe Bestandskonten-Einzahlungen			9.084.029,44	2.000.000,00	7.084.029,44-	1.448.805,78	5.635.223,66-
Summe Bestandskonten-Auszahlungen			2.211.249,66	583.981,84	1.627.267,82	1.448.805,78	178.462,04
Abgleich Finanzrechnung-Investitionen			6.872.779,78	1.416.018,16	8.711.297,26-	0,00	5.813.685,70-

gebildete Ermächtigungsübertragungen ins Folgejahr

Stadt Rendsburg

Haushaltsjahr 2022

Auswahlparameter

Benutzer	soebbing		
Erstellungszeit	20.04.2023 13:27:19		
Rohdatenquelle	NKFKDA22		
Rohdatenstruktur			
KPF_DIALOG			
KPF_MASKE	NKFKDA22		
KPF_MODUS	Suchprofil	KPF_TEXT_1	Produktgebiet
KPF_Z_DB	MSS	KPF_KZ_KOPF_1	N
KPF_KO30_Werte	JA	KPF_KZ_SUMME_1	N
KPF_verdichten	NEIN	KPF_TEXT_2	Produktbereich
KPF_Vorjahreswerte	JA	KPF_KZ_KOPF_2	N
KPF_mitZeilen	NEIN	KPF_KZ_SUMME_2	N
KPF_Periodenaufteilung	NEIN	KPF_TEXT_3	Produktgruppe
KPF_EinzelnBeträge	NEIN	KPF_KZ_KOPF_3	N
KPF_BudgetStufen	NEIN	KPF_KZ_SUMME_3	N
KPF_ProduktStufen	Alle	KPF_TEXT_4	Produkt
KPF_KontoStufen	Alle	KPF_KZ_KOPF_4	J
KPF_KU	1	KPF_KZ_SUMME_4	J
KPF_HJ	2022	KPF_TEXT_5	
KPF_DIENST_NR		KPF_KZ_KOPF_5	N
KPF_PRODUKT		KPF_KZ_SUMME_5	N
KPF_VERANTWORTLICHER		KPF_TEXT_6	
KPF_KATEGORIE	EE FE EA FA BA BP	KPF_KZ_KOPF_6	N
KPF_KONTO		KPF_KZ_SUMME_6	N
KPF_BUDGET		KPF_TEXT_7	
KPF_MASS_RING		KPF_KZ_KOPF_7	
KPF_FRLEIST_NR		KPF_KZ_SUMME_7	N
KPF_DECK_RING		KPF_TEXT_8	
KPF_ZWECK_RING		KPF_KZ_KOPF_8	
KPF_KZ_MIT_BEWZEILEN	N	KPF_KZ_SUMME_8	N
KPF_KZ_ALLE_ZEILEN	J	KPF_TEXT_9	
KPF_DATUM_VON		KPF_KZ_KOPF_9	
KPF_DATUM_BIS		KPF_KZ_SUMME_9	N
KPF_KZ_AUFTRÄGE	J		
KPF_KZ_BUCHBELEG	J		
KPF_KZ_ZAHLBELEG	J		
KPF_KZ_BEW_BELEG	J		
KPF_KZ_BEREITST	J		
KPF_MM_GRUPPE	P		
KPF_KZ_PERIODE	N		
KPF_PERIODE_VON			
KPF_PERIODE_BIS			
KPF_KZ_EINZELN	N		
KPF_KZ_DRUCK_PRODKTQ			
KPF_ABW_TEXT			

**Übersicht über die Sondervermögen, Zweckverbände und Gesellschaften,
Kommunalunternehmen, andere Anstalten und Wasser- und Bodenverbände zum
Stichtag 31.12.2022**

Einrichtung	Stammkapital	Anteile der Stadt am Stammkapital		Gewinnabführung (+) Verlustabdeckung (-) Umlagen (-)		
	TEUR	TEUR	%	Vorvorjahr (2020) TEUR	Vorjahr (2021) TEUR	Haushaltsjahr (2022) TEUR
I. Sondervermögen						
1. Seniorenwohnanlage „Neue Heimat“ (bis 31.12.2020)	1.023	1.023	100	(-) 290	---	---
2. Abwasserbeseitigung Rendsburg	50	50	100	0	0	0
3. Umwelt- und Technikhof (=Strukturzuschuss)	25	25	100	(-) 237	(-) 250	(-) 260
II. Zweckverbände	---	---	---	---	---	---
III. Gesellschaften						
1. Stadtwerke Rendsburg GmbH	10.000	10.000	100	0	0	0
2. Nordkolleg Rendsburg GmbH	151	31	20,5	(-) 133	(-) 67	(-) 67
3. Sparkasse Mittelholstein AG	22.165	256	1,17	(+) 17 *	(+) 17 *	(+) 17 *
4. Schleswig-Holsteinisches Landes- Theater und Sinfonieorchester GmbH	38,4	6	14,9	0	0	0
5. Kunst in der Carlshütte gGmbH	30	3	8,3	0	0	0
6. Entwicklungsgesellschaft Borgstedtfelde mbH	27	8	29,6	(-) 60	0	(+) 234
7. Rendsburg Port Authority GmbH	300	100	33,3	(-) 624	0	0
8. digiCult-Verbund e. G.	86	2	2,3	0	0	0
9. Neue Heimat Rendsburg gGmbH	100	40	40	(-) 945	(-) 577	(-) 400
10. Klimaschutzagentur des Kreises Rendsburg-Eckernförde GmbH	65	1	1,54	---	0	0
11. Rendsburg Tourismus und Stadtmarketing GmbH	300	300	100	---	0	0
IV. Kommunalunternehmen nach § 106 a GO	---	---	---	---	---	---
V. gemeinsame Kommunalunternehmen nach § 19 b GkZ						
1. IT-Verbund Schleswig-Holstein AöR	---	---	---	---	---	---
2. Entwicklungsagentur für den Lebens- und Wirtschaftsraum Rendsburg AöR	26	2	7,7	0	0	0
VI. andere Anstalten, die von der Stadt getragen werden, mit Ausnahme der öffentlich-rechtlichen Sparkassen	---	---	---	---	---	---

* Dividende

Nachrichtlich:

1) Mitgliedschaft der Stadt Rendsburg in Wasser und Bodenverbänden

Unterverband

1. WaBoV Dorbek
2. Sielverband Rendsburg rechtes Ufer
3. Wasser- und Bodenverband Untere Wehrau
4. SV Schülp-Hörsten-Breiholz
5. Wasser- und Bodenverband Untere Jevenau
6. Wasser- und Bodenverband Duvenstedt
7. Wasser- und Bodenverband Obere Sorge
8. Wasser u. Bodenverband Obere Bokeler Au

Dachverband

- Eider-Treene-Verband
Eider-Treene-Verband

Eider-Treene-Verband

2) Gesellschaften an denen die Stadt Rendsburg mittelbar beteiligt ist:

- Stadtwerke SH GmbH & Co. KG (über Stadtwerke Rendsburg GmbH)
- Rendsburg Energie Contracting GmbH (über Stadtwerke Rendsburg GmbH)
- Nord Stadtwerke GmbH (über Stadtwerke Rendsburg GmbH)
- Region Rendsburg GmbH (über Entwicklungsgesellschaft für den Lebens- und Wirtschaftsraum Rendsburg AöR)

Lagebericht

Der Lagebericht ist gemäß § 52 GemHVO zu erstellen. Er ist so zu fassen, dass ein den tatsächlichen Verhältnissen entsprechendes Bild der Vermögens-, Schulden-, Ertrags- und Finanzlage der Gemeinde vermittelt wird. Dazu ist ein Überblick über die wichtigsten Ergebnisse des Jahresabschlusses und Rechenschaft über die Haushaltswirtschaft im abgelaufenen Jahr zu geben.

Jahresergebnis und dessen Verwendung

Die Ergebnisrechnung (Jahresergebnis) des Jahres 2022 schloss wie folgt ab:

Ergebnis des Vorjahres	Fortgeschriebener Planansatz	IST-Ergebnis	Differenz IST zu Ansatz
+ 1.773.247,25 €	- 4.840.022,22 €	- 1.801.026,62 €	+ 3.038.995,60 €

Das Jahr 2022 verlief wesentlich besser, als zunächst prognostiziert. Das Jahresergebnis fiel um rd. 3 Mio. € positiver aus.

Ein Vergleich kann zwar vorgenommen werden, jedoch ist der Jahresabschluss 2022 mit zusätzlichen Erläuterungen zu versehen und kann nicht als Maßstab für folgende Jahre herangezogen werden.

Das Jahr 2022 war zumindest zum Teil durch die Corona-Pandemie geprägt. Allerdings führte der Angriffskrieg Russlands gegen die Ukraine im Februar 2022 zu erheblichen Beeinträchtigungen sowie Kostensteigerungen, insbesondere bei der Energiebeschaffung.

Hinzu kommt die massiv angestiegene Inflation. Die Europäische Zentralbank sowie die Amerikanische Notenbank haben aufgrund der Pandemie die Leitzinsen über Monate hinweg auf 0 % gesenkt. Die Inflation ist jedoch stark angestiegen, wodurch auch die Zinsen sprunghaft erhöht worden sind.

Es musste in allen Bereichen eine starke Kostensteigerung verzeichnet werden. Gleichfalls stiegen die Zinsen für Investitionsdarlehen erheblich an.

Aufgrund der geopolitischen und wirtschaftlichen Gesamtsituation war davon auszugehen, dass es insbesondere zu Steuerausfällen kommt. Die Haushaltsplanung für das Jahr 2022 wurde entsprechend ausgestaltet.

Zwar konnten im Steuerbereich trotz der o. g. Probleme hohe Steuereinnahmen erzielt werden, allerdings mussten in einigen Bereichen Sonderabschreibungen vorgenommen werden, die das Ergebnis negativer ausfielen lassen.

Die Abweichung zum Planansatz führt jedoch dazu, dass verwaltungsseitig noch genauer geplant bzw. die Ansätze über den Nachtrag angepasst werden müssen.

Jahresüberschuss-/fehlbetragsquote:

Die Quote zeigt auf, wie sich das Jahresergebnis im Verhältnis zur allgemeinen Rücklage und der Ergebnissrücklage (unter Berücksichtigung evtl. vorgetragener Jahresfehlbeträge) der Kommune entwickelt.

$$\frac{\text{Jahresüberschuss / -fehlbetrag} \cdot 100}{\text{Allg. Rückl. + Erg.rückl. - vorgetr. Jahresfehlbetrag}}$$

$$\frac{-1.801.026,62 \text{ €}}{32.155.602,99 \text{ €} + 9.594.946,99 \text{ €} - 0,00 \text{ €}} \times 100 = -4,31 \%$$

Verwendung des Jahresfehlbetrages:

Die Behandlung von Jahresüberschüsse und Jahresfehlbeträgen ist im § 26 GemHVO geregelt.

Gem. § 26 Abs. 3 GemHVO sollen Jahresfehlbeträge durch Umbuchung aus Mitteln der Ergebnissrücklage ausgeglichen werden. Der Fall des Absatzes 4 greift hier nicht, da die Ergebnissrücklage ausreichend Mittel vorhält.

Rücklage	Stand zum 31.12.2021	Stand zum 31.12.2022	Veränderung
Allgemeine Rücklage	30.382.355,74 €	32.155.602,99 €	+ 1.773.247,25 €
Ergebnissrücklage	9.594.946,99 €	9.594.946,99 €	+/- 0,00 €

Gem. den Erläuterungen des Innenministeriums zu § 26 lit. e) wird die Entscheidung über die Verwendung des Jahresfehlbetrages (Ausgleich aus Mitteln der Ergebnissrücklage oder Umbuchung in vorgetragenen Jahresfehlbetrag) in der Bilanz des folgenden Jahres umgesetzt, also zum 31.12.2023.

Im Übrigen entscheidet die Ratsversammlung über die Behandlung des Jahresabschlusses gem. § 92 Abs. 3 S. 2 GemHVO.

Hinsichtlich der Aufteilung des vorgetragenen Jahresüberschusses aus dem Jahr 2021 wird auf den Anhang verwiesen.

Ergebnisrechnung

Ergebnisentwicklung

	2022
Erträge	75.872.303,65 €
Aufwendungen	77.324.051,07 €
Ergebnis der laufenden Verwaltungstätigkeit	- 1.451.747,42 €
Finanzergebnis	- 349.279,20 €
Jahresergebnis	-1.801.026,62 €
Aufwandsdeckungsgrad	97,69 %

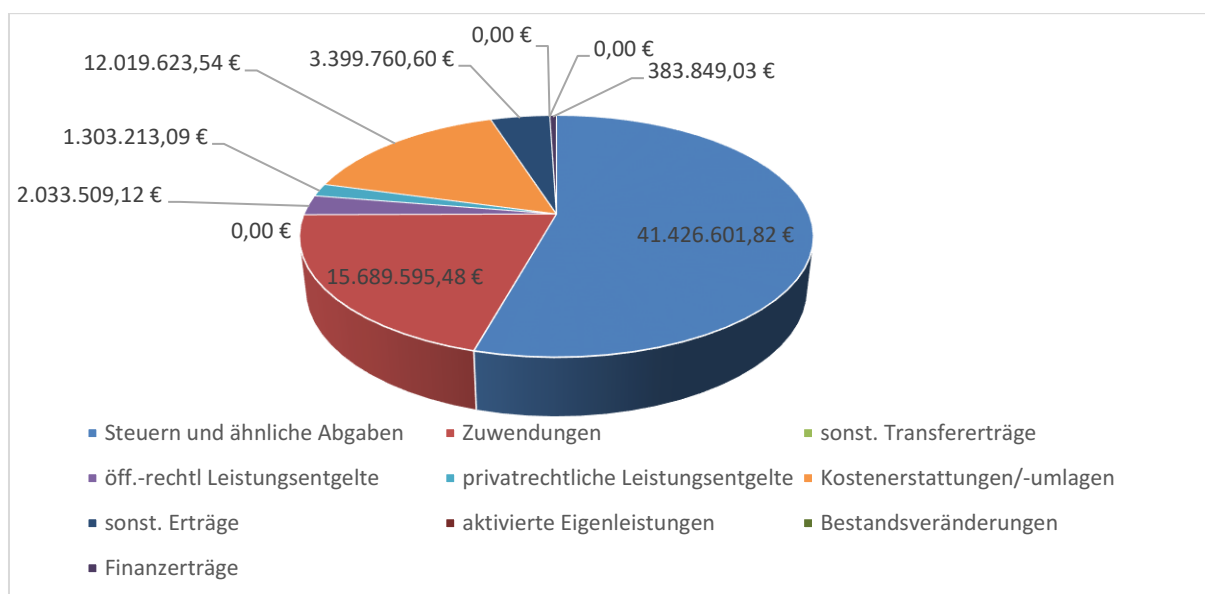
Ertragslage

Die Ertragslage hat sich wie folgt entwickelt:

Ertragsart	Fortgeschriebener Ansatz	IST-Ergebnis	Abweichung in €	Abweichung in %
Steuern und ähnliche Abgaben	40.189.500,00 €	41.426.601,82 €	1.237.101,82 €	3,08 %
Zuwendungen	15.449.600,00 €	15.689.595,48 €	239.995,48 €	1,55 %
Sonst. Transfererträge	0	0	0	---
öff.-rechtl. Leistungsentgelte	2.038.500,00 €	2.033.509,12 €	- 4.990,88 €	- 0,24 %

Privatrechtliche Leistungsentgelte	1.320.938,88 €	1.303.213,09 €	- 17.725,79 €	- 1,34 %
Kostenerstattungen und Umlagen	14.407.800,00 €	12.019.623,54 €	- 2.388.176,46 €	- 16,58 %
Sonstige Erträge	2.612.600,00 €	3.399.760,60 €	787.160,60 €	30,13 %
aktivierte Eigenleistungen	0	0	0	---
Bestandsveränderungen	0	0	0	---
Finanzerträge	420.400,00 €	383.849,03 €	- 36.550,97 €	- 8,69 %
Erträge gesamt	76.439.338,88 €	76.256.152,68 €	- 183.186,20 €	- 0,24 %

Anteil der Ertragsarten (IST) an den Gesamterträgen:



Ertragsart	Gebucht	%-Anteil an Erträgen
Steuern und ähnliche Abgaben	41.426.601,82 €	54,33%
Zuwendungen	15.689.595,48 €	20,57%
sonst. Transfererträge	0,00 €	0,00%
öff.-rechtl Leistungsentgelte	2.033.509,12 €	2,67%
privatrechtliche Leistungsentgelte	1.303.213,09 €	1,71%
Kostenerstattungen/-umlagen	12.019.623,54 €	15,76%
sonst. Erträge	3.399.760,60 €	4,46%
aktivierte Eigenleistungen	0,00 €	0,00%
Bestandsveränderungen	0,00 €	0,00%
Finanzerträge	383.849,03 €	0,50%

Hierbei wird deutlich, dass die „Steuern“ mit einem Anteil von 54,33 % (Steuerquote) den größten Einfluss auf die Entwicklung des Jahresergebnisses haben. Die Entwicklung der Erträge der Stadt Rendsburg ist daher auch im Wesentlichen von der wirtschaftlichen Lage bzw. der konjunkturellen Entwicklung abhängig.

Der Bereich der Steuern lässt sich im Wesentlichen wie folgt darstellen:

Steuerart	Betrag IST	Anteil an den Steuererträgen
Grundsteuer A	10.791,59 €	0,03%
Hundesteuer	151.555,06 €	0,37%
Leistungen nach dem Familienleistungsausgleich	1.046.580,00 €	2,53%
Vergnügungssteuer	1.258.981,34 €	3,04%
Gemeindeanteil an der Umsatzsteuer	3.426.747,00 €	8,27%
Grundsteuer B	4.637.215,81 €	11,19%
Gemeindeanteil an der Einkommensteuer	9.865.092,00 €	23,81%
Gewerbsteuer (brutto)	21.183.364,60 €	51,13%

Damit wird deutlich, dass der größte Anteil an der Ertragsart „Steuern“ die Gewerbsteuer mit 51,13 % hat. Jedoch unterliegt gerade die Steuerart massiven Schwankungen im positiven, wie auch negativen Bereich und ist faktisch nicht beeinflussbar.

Die Stadt Rendsburg hat jedoch eine breit aufgestellte Wirtschaft, so dass konjunkturelle Schwankungen in einzelnen Wirtschaftsbereichen in der Regel ausgeglichen werden können.

Jedoch zahlt nur ein geringer Anteil der Gewerbetreibenden überhaupt **Gewerbsteuer**:

Gewerbsteuer veranlagt bis zu	Anzahl Betriebe	Anteil in %
bis zu 0,00 €	920	60,81 %
bis zu 500,00 €	26	1,72 %
bis zu 5.000,00 €	247	16,33 %
bis zu 50.000,00 €	268	17,71 %
> 50.000,00 €	52	3,44 %

Die **Zuwendungen und allgemeinen Unterlagen** stellen ebenfalls eine wesentliche Einnahmequelle (20,57 %) dar.

Diese können wie folgt aufgegliedert werden:

Konto	Bezeichnung	Betrag
4111000	Schlüsselzuweisungen vom Land	4.660.644,00 €
4131000	Zuweisung v. Land. f. Infrastrukturmaßnahmen	606.309,61 €
4131001	Zuweisung v. Land f. bedarfstreibende Flächenlasten	381.636,00 €
4131002	Ausgleich Mindereinnahmen Gewerbe-u. Einkommensst. Wegen CORONA	131.082,77 €
4132000	Schlüsselzuweisung für übergemeindl. Aufgaben	3.205.344,00 €
414	Zuweisungen für laufende Zwecke	5.417.297,38 €
416	Erträge aus der Auflösung von Sonderposten	1.287.281,72 €

Die **öffentlichen rechtlichen Leistungsentgelte** können wie folgt aufgegliedert werden:

Konto	Bezeichnung	Betrag
4311	Verwaltungsgebühren	751.976,15 € €
4321	Benutzungsgebühren	1.021.515,10 €
4371	Erträge aus der Auflösung von Beiträgen	260.017,87 €

Die **privatrechtlichen Leistungsentgelte** können wie folgt aufgegliedert werden:

Konto	Bezeichnung	Betrag
441	Mieten und Pachten	1.269.225,51 €
442	Erträge aus dem Verkauf von Vorräten	19.020,58 €
446	Sonst. Privatrechtliche Entgelte	14.967,00 €

Die **Kostenerstattungen und Kostenumlagen** können wie folgt auf die größten Positionen aufgegliedert werden:

Bezeichnung	Betrag
Schulkostenbeiträge	4.265.374,13 €
Erstattung von Aufwendungen (Integrationspauschale)	305.593,27 €
Erstattung steuerl. Einlagekonto / Entw.gesellsch. Borgstedtfelde	233.730,79 €
Erstattung von Personalkosten	217.245,31 €
Förderung der Freien Träger nach SQKM / Kita	6.045.479,50 €

Die **sonstigen Erträge** können im Wesentlichen wie folgt aufgegliedert werden:

Konto	Bezeichnung	Betrag
451	Konzessionsabgaben	1.323.446,02 €
454	Erträge aus der Veräußerung von Vermögensgegenständen	531.755,55 €
456	Verwarnungs-, Buß- und Zwangsgelder, Mahngebühren, Stundungszinsen, Verzinsung von Steuerforderungen	455.917,35 €
458211	Erträge aus der Auflösung oder Herabsetzung der Pensionsrückstellung	629.067,00 €
458212	Erträge aus der Auflösung oder Herabsetzung der Beihilferückstellung	159.971,44 €
4582200	Erträge aus der Auflösung oder Herabsetzung der Altersteilzeitrückstellung	0,00 €
4583	Erträge aus der Auflösung EWB	20.010,93 €
459	Sonstige / Vermischte Finanzerträge	279.247,17 €

Die **Erträge aus der Veräußerung von Vermögensgegenständen** wurden zunächst nur im investiven Bereich eingeplant. Die Erträge hieraus konnten noch nicht eingeplant werden. Die Erträge aus der Veräußerung sind im Wesentlichen auf den Verkauf von Grundstücken zurückzuführen. Die Erträge stellen jedoch den Verkaufserlös dar. Den Erträgen sind noch die Aufwendungen durch den Abgang der Vermögensgegenstände gegenüberzustellen.

Die **Erträge aus der Auflösung oder Herabsetzung der Pensionsrückstellungen** wurden anhand der Hochrechnungen der VAK eingeplant.

Es wurden seitens der VAK die Berechnungen pro Beamten durchgeführt. Diese wurden wiederum pro Produkt dargestellt. Dabei wurden Erträge, aber auch Aufwendungen (Zuführungen) generiert.

Die Belastungen entstehen wie folgt:

Umlage an die VAK zur Auszahlung der laufenden Pensionen (Ruhestand) durch die VAK:
5021000 und 7021000: Aufwand und Auszahlung

- Zuführung zur Rückstellung
 - 5051000 (Pensionsrückstellung)
 - 5061000 (Beihilferückstellung)
- Entnahme zur Rückstellung
 - 4582110 (Pensionsrückstellung)
 - 4582120 (Beihilferückstellung)

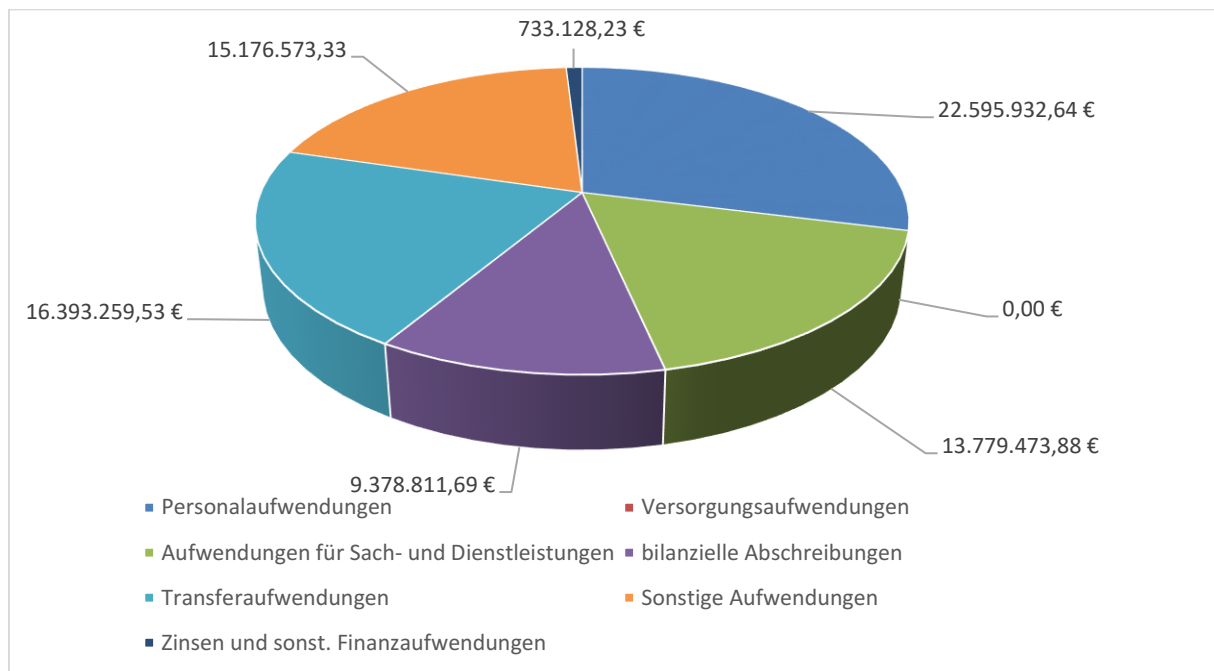
Hinzu kommt die Abweichung den **Entnahmen aus der Beihilferückstellung**.

Aufwandslage

Die Aufwandslage hat sich wie folgt entwickelt:

Aufwandsart	Fortgeschriebener Ansatz	IST-Ergebnis	Abweichung in €	Abweichung in %
Personalaufwendungen	21.968.034,33 €	22.595.932,64 €	627.898,31 €	2,86 %
Versorgungsaufwendungen	64.700,00 €	0,00 €	- 64.700,00 €	---
Aufwendungen für Sach- und Dienstleistungen	16.827.260,46 €	13.779.473,88 €	- 3.047.786,58 €	- 18,11 %
bilanzielle Abschreibungen	5.367.500,00 €	9.378.811,69 €	4.011.311,69 €	74,73 %
Transferaufwendungen	16.731.777,96 €	16.393.259,53 €	- 338.518,43 €	- 2,02 %
Sonstige Aufwendungen	19.566.765,30 €	15.176.573,33 €	- 4.390.191,97 €	- 22,44 %
Zinsen und sonst. Finanzaufwendungen	753.323,05 €	733.128,23 €	- 20.194,82 €	- 2,68 %
Aufwendungen gesamt	81.279.361,10 €	78.057.179,30 €	- 3.222.181,80 €	- 3,96 %

Anteil der Aufwandsarten (IST) an den Gesamtaufwendungen:



Aufwandsart	Gebucht	%-Anteil an Aufwendungen
Personalaufwendungen	22.595.932,64 €	28,95%
Versorgungsaufwendungen	0,00 €	0,00%
Aufwendungen für Sach- und Dienstleistungen	13.779.473,88 €	17,65%
bilanzielle Abschreibungen	9.378.811,69 €	12,02%
Transferaufwendungen	16.393.259,53 €	21,00%
Sonstige Aufwendungen	15.176.573,33	19,44%
Zinsen und sonst. Finanzaufwendungen	733.128,23 €	0,94%

Daraus lässt sich bereits ableiten, dass die **Personalaufwendungen** mit 28,95 % den größten Anteil an den Gesamtaufwendungen darstellen.

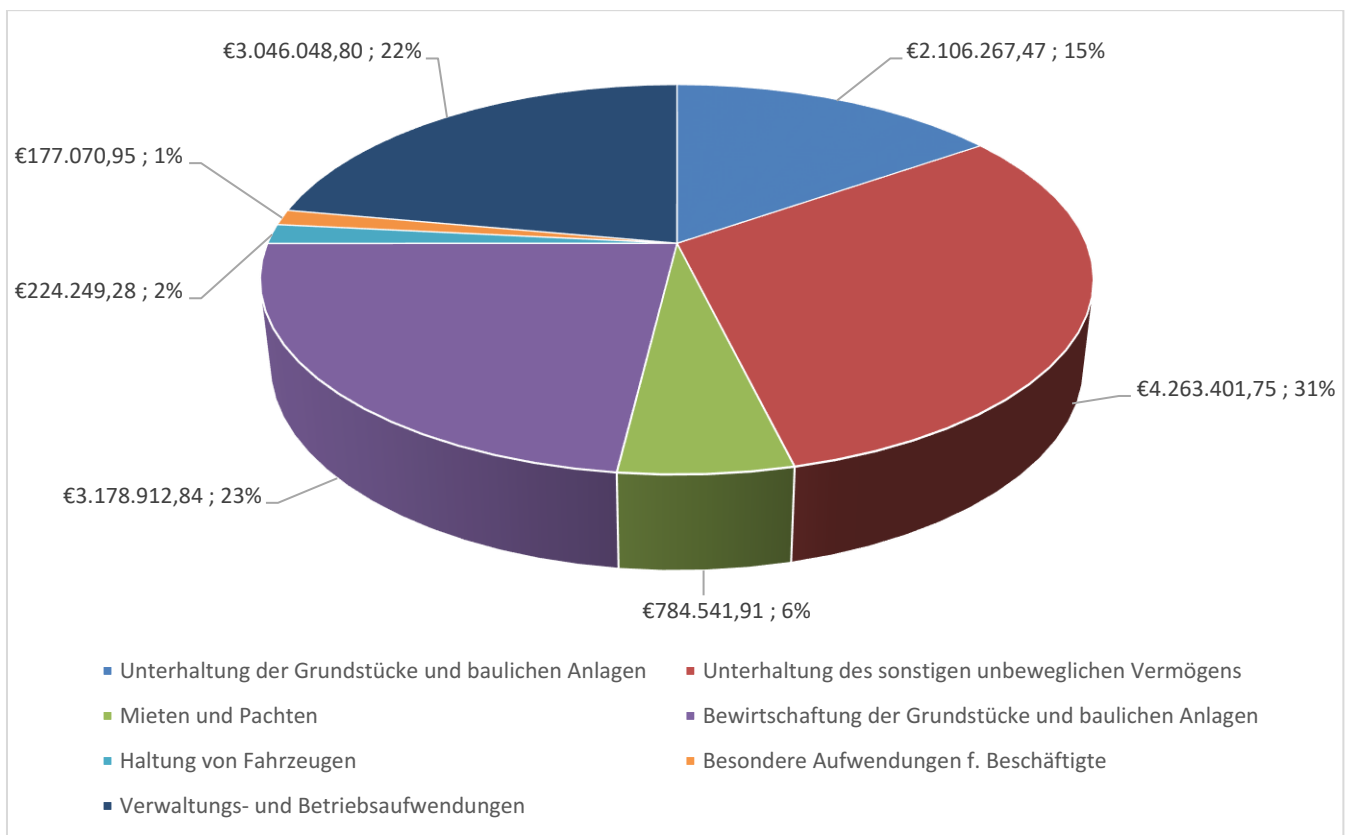
Die Personalaufwendungen weichen mit 2,86 % gegenüber der Planung ab. Dies ist insbesondere auf die Zuführung zu den Rückstellungen zurückzuführen.

Bezeichnung Konto	Gebucht
5011000 Dienstbezüge Beamtinnen und Beamte	2.159.332,94 €
5012000 Entgelte Arbeitnehmer/innen	13.066.620,42 €
5019000 Honorarkosten	210.812,37 €
5021000 Beiträge zu Versorgungskasse Beamtinnen und Beamte	1.543.200,00 €
5022000 Beiträge zu Versorgungskasse Arbeitnehmer/innen	858.043,79 €
5032000 Sozialversicherungsbeiträge Arbeitnehmer/innen	2.583.453,91 €
5041000 Beihilfen, Unterstützungsleistungen für Beschäftigte	436.412,72 €

5051000 Zuführungen zu Pensionsrückstellungen für Beamte	1.385.679,00 €
5061000 Zuführungen zu Beihilferückstellungen für Beschäftigte	352.377,49 €
5071000 Zuführungen zu Altersteilzeitrückstellungen für Beschäftigte	0,00 €

Die Aufwendungen für **Sach- und Dienstleistungen** machen 17,65 % der Gesamtaufwendungen aus und sind um -18,11 % vom Haushaltsplan abgewichen. Zugleich stellen sie den „Kern“ des Verwaltungshandels dar und sind höchst volatil.

Die Aufwendungen für Sach- und Dienstleistungen lassen sich zunächst wie folgt aufteilen:



Aufwandsart	Gebucht	%-Anteil an den Teilaufwendungen
Unterhaltung der Grundstücke und baulichen Anlagen	2.106.267,47 €	15,28%
Unterhaltung des sonstigen unbeweglichen Vermögens	4.263.401,75 €	30,94%
Mieten und Pachten	784.541,91 €	5,69%
Bewirtschaftung der Grundstücke und baulichen Anlagen	3.178.912,84 €	23,07%
Haltung von Fahrzeugen	224.249,28 €	1,63%
Besondere Aufwendungen f. Beschäftigte	177.070,95 €	1,28%
Verwaltungs- und Betriebsaufwendungen	3.047.848,80 €	22,10%

Die Abweichungen zur Planung lassen sich wie folgt darstellen:

Aufwandsart	Ansatz	Gebucht	Differenz
Unterhaltung der Grundstücke und baulichen Anlagen	2.941.500,00 €	2.106.267,47 €	-835.232,53 €
Unterhaltung des sonstigen unbeweglichen Vermögens	4.268.500,00 €	4.263.401,75 €	-5.098,25 €
Mieten und Pachten	844.200,00 €	784.541,91 €	-59.658,09 €
Bewirtschaftung der Grundstücke und baulichen Anlagen	3.565.200,00 €	3.178.912,84 €	-386.287,16 €
Haltung von Fahrzeugen	248.500,00 €	224.249,28 €	-24.250,72 €
Besondere Aufwendungen f. Beschäftigte	311.100,00 €	177.070,95 €	-134.029,05 €
Verwaltungs- und Betriebsaufwendungen	3.797.200,00 €	3.047.848,80 €	-749.351,20 €

Im Rahmen der **baulichen Unterhaltung** wurden 835.232,53 € weniger verausgabt, als eingeplant. Die Mittel für die bauliche Unterhaltung werden, abgesehen von den Großprojekten, jährlich geschätzt anhand der Erfahrungswerte und der bisherigen Absprachen. Dabei werden auch Maßnahmen kostengünstiger durchgeführt oder aber auch verschoben. Die **Unterhaltung des unbeweglichen Vermögens** macht ebenfalls einen Großteil der Aufwendungen aus.

Hierzu zählen im Wesentlichen die Unterhaltung von Straßen, Plätzen, Wegen, Ortsdurchfahrten, Bolz- und Kinderspielplätzen, Gräben, Grünanlagen usw.

Die größten Einsparungen gab es in den Bereichen Grünanlagen, Bolz- und Kinderspielplätze und Sportplätze, wobei die einzelnen Mittel nicht überdurchschnittlich hoch sind.

Die größten Ausgabepositionen können wir folgt beziffert werden:

Aufwandsart	Gebucht
Unterhaltung Grünanlagen	1793.574,55 €
Unterh. v. Straßen, Wegen, Plätzen, Brücken	1.620.000,00 €
Unterhaltung von Bolz- und Kinderspielplätzen	354.792,82 €
Unterh. Der Plätze	61.368,87 €
Unterhaltung v. Landes- und Bundesstraßen	101.432,71 €

Die Abweichung bei den **Mieten und Pachten** lässt sich im Wesentlichen auf die nicht geleisteten Mietkosten für Geräte und Fahrräder im Bereich der Inneren Verwaltung (- 25.251,87 €) zurückführen.

Die größten Ausgabepositionen können wir folgt beziffert werden:

Aufwandsart	Gebucht
Miete f. Flüchtlingsunterkünfte	326.674,83 €
Leasingkosten für Containern (Herderschule)	121.140,15 €
Leasingkosten Drucker und Kopierer	60.509,70 €

Als „**Besondere Aufwendungen f. Beschäftigte**“ gelten im Wesentlichen die Fortbildungskosten (gebucht: 117.889,50 €) und die Kosten für Personaleinstellungsverfahren (gebucht: 35.947,71 €).

Die **Verwaltungs- und Betriebsaufwendungen** stellen den „sächlichen“ Bedarf dar.

Die größten Positionen bilden dabei beispielsweise die allgemeinen Kosten für Software – Wartung, - Pflege, -Miete (242.783,00 €), die Straßenentwässerung (194.300,00 €), Kosten für externe Dienstleistungen EDV (140.919,31 €), die Kosten für die Anschaffung von Ausweisvordrucken (123.259,52 €), die Kosten für Ordnungsaufsichtliche Maßnahmen (118.274,49 €) oder aber die Kosten für Arbeitsschutz, Arbeitssicherheit, Gesundheitsvorsorge (97.850,35 €).

Es folgen noch circa 300 Produktkonten, auf denen Buchungen in kleiner Größenordnung getätigt worden sind. Diesjährig lassen sich aufgrund der Größe keine Einzelpositionen darstellen.

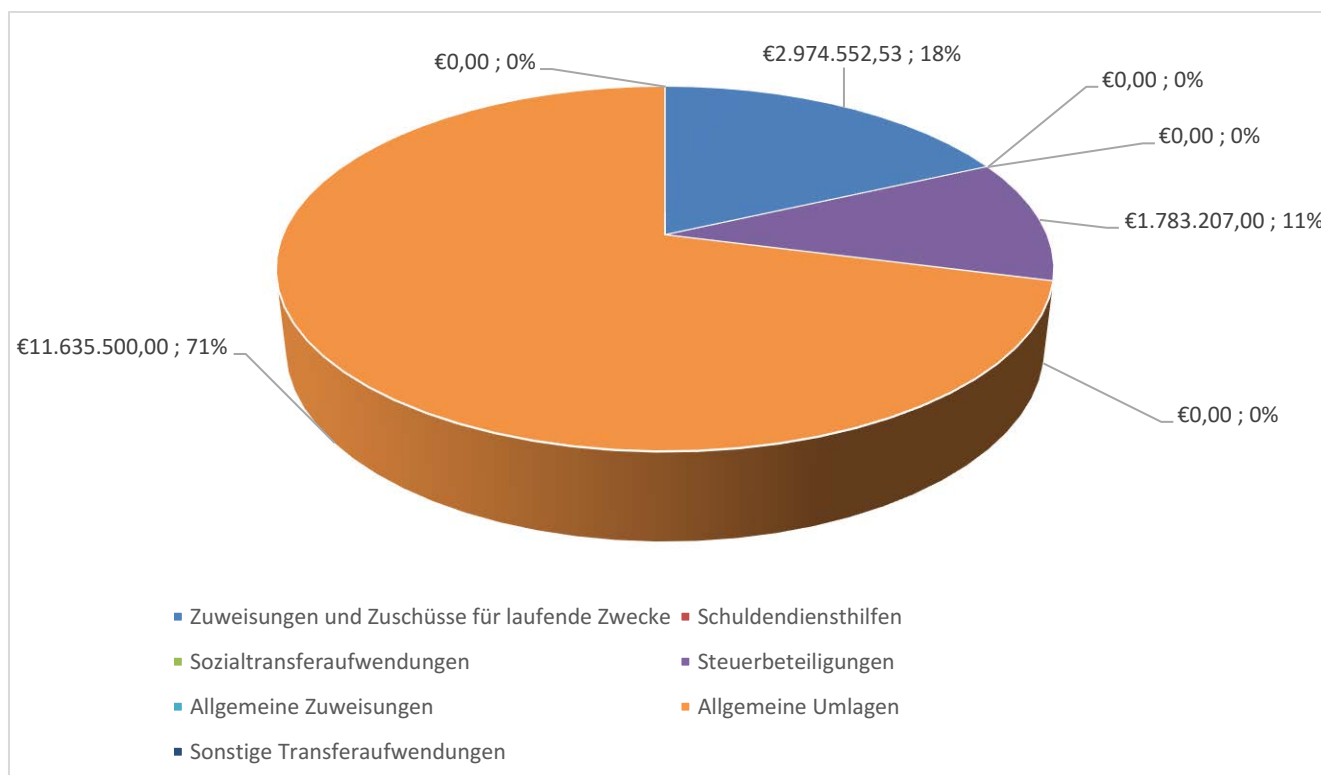
Bei den **bilanziellen Abschreibungen** treten ebenfalls Abweichungen auf.

Die Planung des Ansatzes basierte zunächst auf den Daten der Anlagenbuchhaltung sowie deren Hochrechnung. Es erfolgten jedoch noch einige Sonderabschreibungen.

Transferaufwendungen lassen sich wie folgt aufteilen:

Konto	Bezeichnung	Bemerkung	Ist-Ergebnis
531	Zuweisungen und Zuschüsse für laufende Zwecke	nicht investiv	2.974.552,53 €
532	Schuldendiensthilfen	k. A.	0,00 €
533	Sozialtransferaufwendungen	k. A.	0,00 €
534	Steuerbeteiligungen	Gewerbesteuerumlage	1.783.207,00 €
535	Allgemeine Zuweisungen	k. A.	0,00 €
537	Allgemeine Umlagen	Kreisumlage	11.635.500,00 €
539	Sonstige Transferaufwendungen	k. A.	0,00 €

Diese lassen sich betragsmäßig wie folgt abbilden (IST-Ergebnis):

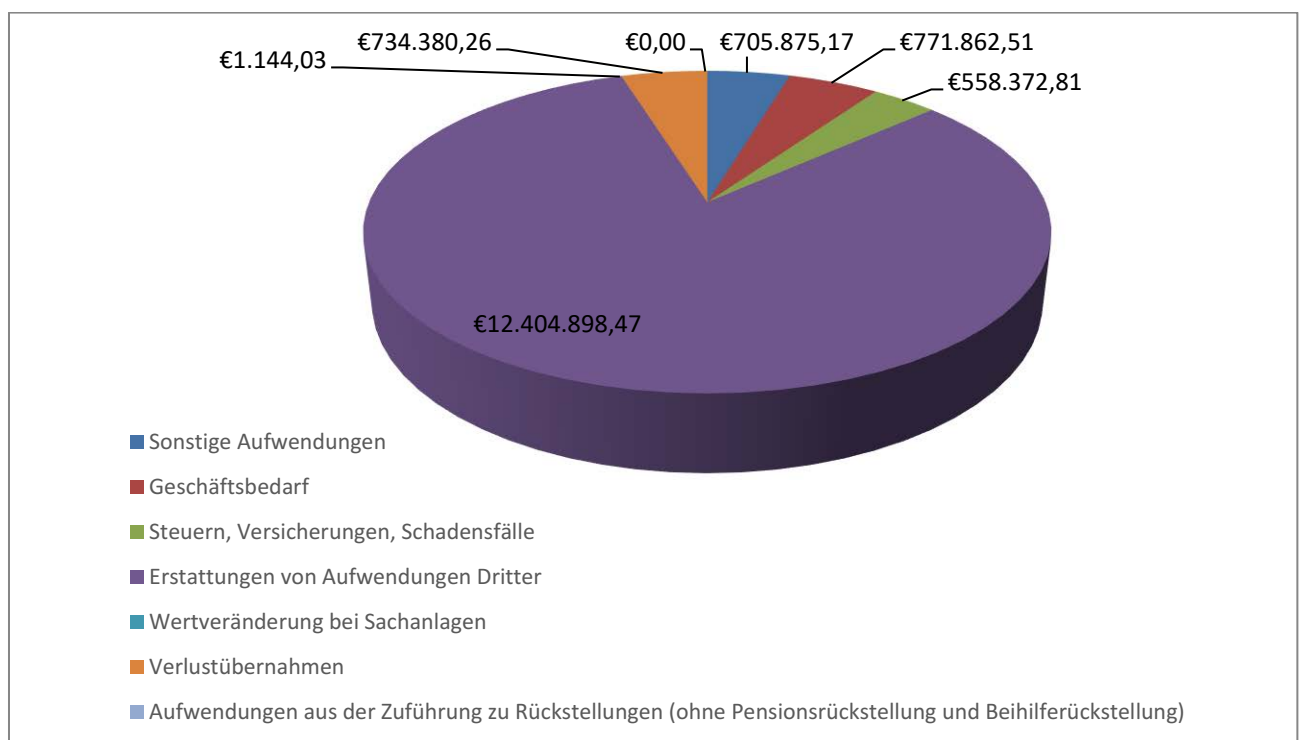


Die **sonstigen Aufwendungen** lassen sich im Wesentlichen wie folgt aufgliedern:

Konto	Bezeichnung	Bemerkung
541 / 542	Sonstige Aufwendungen	

543	Geschäftsbedarf	Bürobedarf, Bücher, Zeitschriften, Porto, Telekommunikation, Örtliche Bekanntmachungen, Reisekosten, Planungs- und Gutachtenkosten
544	Steuern, Versicherungen, Schadensfälle	---
545	Erstattungen von Aufwendungen Dritter	---
547	Wertveränderung bei Sachanlagen	---
548	Verlustübernahmen	Ausgleich Defizite bei Gesellschaften
549	Aufwendungen aus der Zuführung zu Rückstellungen (ohne Pensionsrückstellung und Beihilferückstellung)	

Betragsmäßig stellt es sich wie folgt dar:



Aufwandsart	Gebucht	%-Anteil an den Teilaufwendungen
Sonstige Aufwendungen	705.875,17 €	4,28%
Geschäftsbedarf	771.862,51 €	4,08%
Steuern, Versicherungen, Schadensfälle	558.372,81 €	4,81%
Erstattungen von Aufwendungen Dritter	12.404.898,47 €	70,56%
Wertveränderung bei Sachanlagen	1.144,03 €	0,22%
Verlustübernahmen	734.380,26 €	16,06%

Aufwendungen aus der Zuführung zu Rückstellungen (ohne Pensionsrückstellung und Beihilferückstellung)	0,00 €	0,00%
---	--------	-------

Die Abweichungen stellen sich wie folgt dar:

Aufwandsart	Ansatz	Gebucht	Differenz
Sonstige Aufwendungen	737.600,00 €	705.875,17 €	-31.724,83 €
Geschäftsbedarf	1.025.500 €	771.862,51 €	-253.637,49 €
Steuern, Versicherungen, Schadensfälle	612.200,00 €	558.372,81 €	-53.827,19 €
Erstattungen von Aufwendungen Dritter	15.767.900,00 €	12.404.898,47 €	-3.363.001,53 €
Wertveränderung bei Sachanlagen	0,00 €	1.142,03 €	1.142,03 €
Verlustübernahmen	1.169.400,00 €	734.380,26 €	-435.019,74 €
Aufwendungen aus der Zuführung zu Rückstellungen (ohne Pensionsrückstellung und Beihilferückstellung)	0,00 €	0,00 €	0,00 €

Die Differenz bei dem **Geschäftsbedarf** (= allgemeiner Büro- und Geschäftsbedarf wie Bücher, Zeitschriften, Porto, Telekommunikation usw.) ist wie folgt begründet.

Der allgemein Büro- und Geschäftsbedarf kann regelmäßig nur anhand von Erfahrungswerten berechnet werden. Die Abweichungen sind nicht besonders relevant.

Jedoch werden hier auch die „Geschäftsaufwendungen Planungs- und Gutachtenkosten“ ausgewiesen.

Ansatz	Gebucht	Differenz
453.200,00 €	312.922,90 €	- 140.277,10 €

Dies sind allgemeine **Planungs- und Gutachtenkosten**, die nicht über die Baumaßnahme abgerechnet werden.

Die Planungs- und Gutachtenkosten der Inneren Verwaltung (Liegenschaftsverw.) betrugen 103.292,11 € und stellen die größte Einzelposition bei den gebuchten Aufwendungen dar.

Weitere große Positionen sind dem Tiefbau und Gutachtenkosten für die Landesgartenschau zuzuordnen.

Die geplanten **Verlustübernahmen** basieren auf den jeweiligen Wirtschaftsplänen.

Es kommt jedoch teilweise zu zeitlichen Verschiebungen, wenn z. B. der Verlustausgleich erst im nachfolgenden Jahr gezahlt wird.

Bei den **sonstigen Aufwendungen** sind im Wesentlichen folgende Gruppierungen enthalten.

Aufwandsart	Gebucht
Schülerbeförderungskosten	443.300,79 €
Aufwendungen für ehrenamtlich Tätige	140.296,61 €
Mitgliedsbeiträge Klimaschutzagentur des Kreises Rendsburg-Eckernförde	31.733,89 €

Beiträge für Vereine, Verbände, Mitgliedschaften	41.590,31 €
--	-------------

Finanzerträge und -aufwendungen

Diese haben sich wie folgt entwickelt:

Art	Fortgeschriebener Ansatz	IST-Ergebnis	Abweichung in €	Abweichung in %
Finanzerträge	420.400,00 €	383.849,03 €	36.550,97 €	8,69 %
Finanzaufwendungen	753.323,05 €	733.128,23 €	20.194,82 €	2,68 %

Die **Finanzerträge** beziehen sich im Wesentlichen auf die Gewinnabführung der Stadtwerke Rendsburg GmbH (356.400,35 €) und der Dividendenzahlung der Sparkasse Mittelholstein AG (17.255,88 €).

Zu den **Finanzaufwendungen** zählen im Wesentlichen die Zinsaufwendungen Darlehen (Kapitalmarkt und sonst. öff. Sonderrechnungen).

Finanzrechnung

In der Finanzrechnung werden die **liquiditätswirksamen Vorgänge** dargestellt. Dabei ist zu beachten, dass diese sich in wesentlichen Bereichen mit der Ergebnisrechnung überschneiden. So werden z. B. Personalaufwendungen in der Ergebnisrechnung als Aufwand und in der Finanzrechnung als Auszahlung dargestellt. Davon nicht betroffen sind die auszahlungslosen Aufwendungen (z. B. Zuführung zu Rückstellungen).

Da die Ergebnisrechnung für das Jahresergebnis maßgeblich ist, wird insofern auf diese Begründungen verwiesen.

Neben einigen Kennzahlen zur Liquidität spielen die **Investitionen** hier eine tragende Rolle.

Finanzentwicklung

Art	2021	2022
Einzahlungen aus laufender Verwaltungstätigkeit	70.899.049,01 €	72.086.566,87 €
Auszahlungen aus laufender Verwaltungstätigkeit	64.398.708,50 €	65.787.009,02 €
Saldo der laufenden Verwaltungstätigkeit	6.500.340,51 €	6.299.557,85 €
Einzahlungen aus Investitionstätigkeit	2.742.698,73 €	1.041.546,13 €
Auszahlungen aus Investitionstätigkeit	8.145.235,41 €	7.921.903,45 €
Saldo aus Investitionstätigkeit	- 5.402.536,68 €	- 6.880.357,32 €
Saldo aus fremden Finanzmitteln	- 163.874,79 €	883.870,82 €
Finanzmittelüberschuss /- fehlbetrag	933.929,04 €	303.071,35 €
Saldo Finanzierungstätigkeit	- 644.506,05 €	- 1.752.529,87 €
Finanzmittelsaldo	289.422,99 €	- 1.449.458,52 €
Endbestand an liquiden Mitteln	8.332.509,64 €	6.883.051,12 €

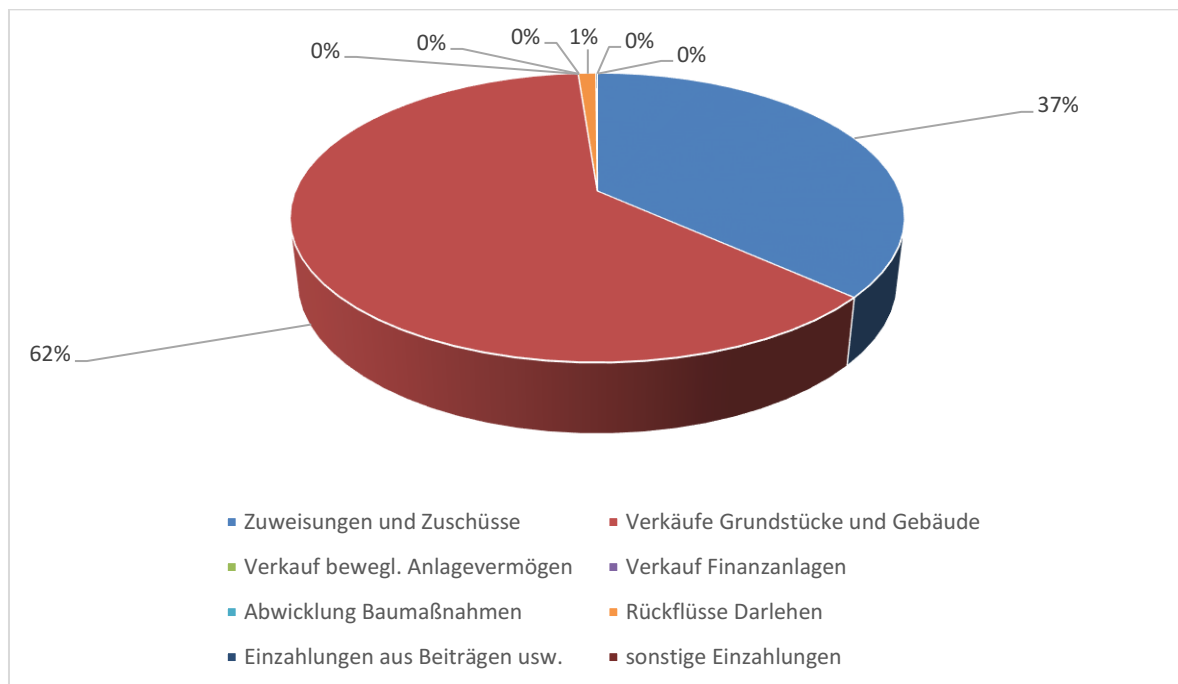
Laufende Verwaltungstätigkeit

Die laufende Verwaltungstätigkeit hat sich wie folgt entwickelt:

Ein- und Auszahlungsart	Fortgeschriebener Ansatz	IST-Ergebnis	Abweichung in €	Abweichung in %
Einzahlungen aus laufender Verwaltungstätigkeit	74.531.600,00 €	72.086.566,87 €	-2.445.033,13 €	- 3,28 %
Auszahlungen aus laufender Verwaltungstätigkeit	74.670.199,98 €	65.787.009,02 €	- 8.883.190,96 €	- 11,90 %
Saldo aus laufender Verwaltungstätigkeit	- 138.599,98 €	6.299.557,85 €	6.438.157,83 €	- %

Ein- und Auszahlungsart	Fortgeschriebener Ansatz	IST-Ergebnis	Abweichung in €	Abweichung in %
Einzahlungen aus Investitionstätigkeit	912.800,00 €	1.041.546,13 €	128.746,13 €	14,10 %
Auszahlungen aus Investitionstätigkeit	9.996.829,44 €	7.921.903,45€	- 2.074.925,99 €	- 20,76 %
Saldo aus Investitionstätigkeit	- 9.084.029,44 €	- 6.880.357,32 €	2.203.672,12 €	24,26 %
Aufnahme von Krediten	9.084.029,44 €	2.000.000,00 €	- 7.084.029,44 €	- 77,98 %
Tilgung von Krediten	4.680.700,00 €	3.752.529,87€	- 928.170,13 €	- 19,83 %
Endbestand liquide Mittel	- 4.817.799,98 €	6.883.051,12 €	11.700.851,10 €	242,87 %

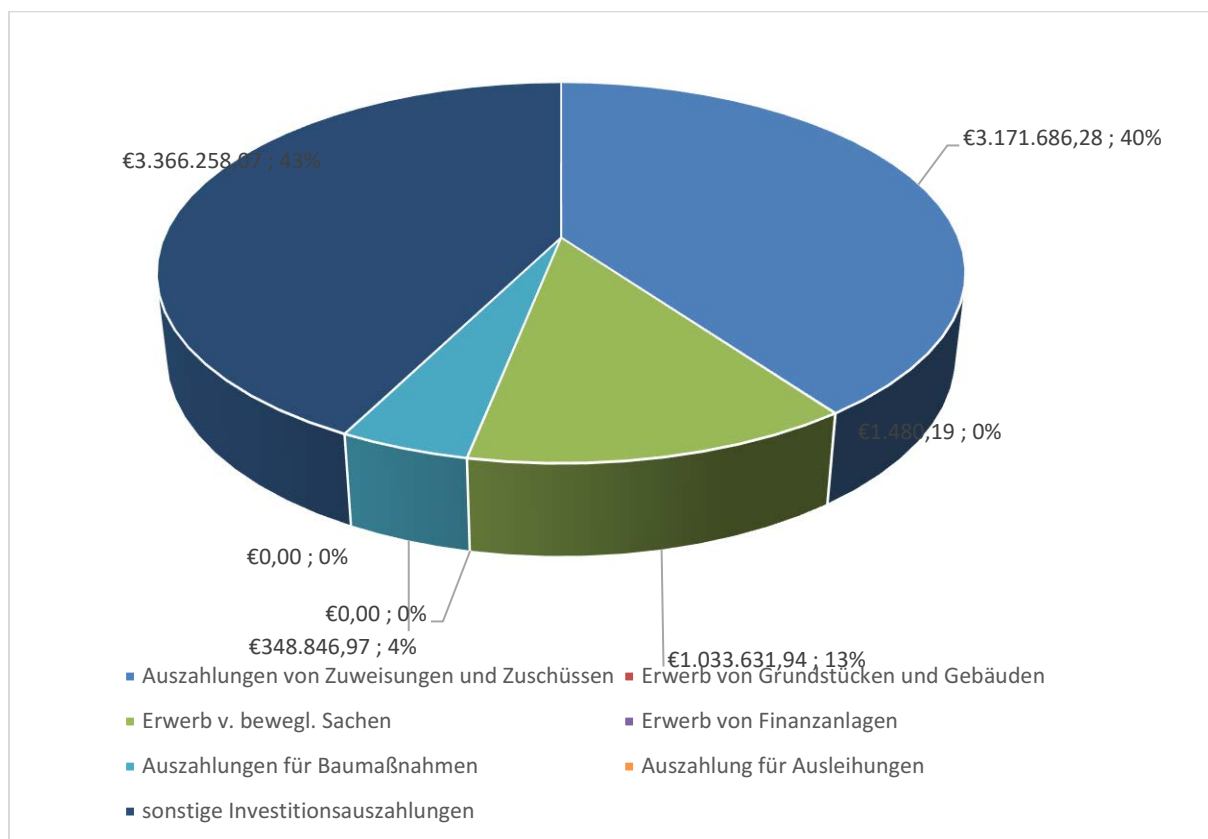
Aufteilung der einzelnen Einzahlungen aus Investitionstätigkeit



Art der Einzahlung	Gebucht	%-Anteil an den Einzahlungen aus Investitionstätigkeit
Zuweisungen und Zuschüsse	381.566,31 €	36,63%
Verkäufe Grundstücke und Gebäude	647.367,25 €	62,15%
Verkauf bewegl. Anlagevermögen	150,00 €	0,01%
Verkauf Finanzanlagen	- €	0,00%
Abwicklung Baumaßnahmen	- €	0,00%
Rückflüsse Darlehen	11.450,04 €	1,10%
Einzahlungen aus Beiträgen usw.	1.012,53 €	0,10%
sonstige Einzahlungen	- €	0,00%

Die Einzahlungsart Verkäufe Grundstücke und Gebäude weist mit 62,15 % den mit Abstand größten Anteil an den Einzahlungen aus Investitionstätigkeit aus.

Aufteilung der einzelnen Auszahlungen aus Investitionstätigkeit



Art der Auszahlung	Gebucht	%-Anteil an den Auszahlungen aus Investitionstätigkeit
Auszahlungen von Zuweisungen und Zuschüssen	3.171.686,28 €	40,04%
Erwerb von Grundstücken und Gebäuden	1.480,19 €	0,02%
Erwerb v. bewegl. Sachen	1.033.631,94 €	13,05%
Erwerb von Finanzanlagen	0,00 €	0,00%
Auszahlungen für Baumaßnahmen	348.846,97 €	4,40%
Auszahlung für Ausleihungen	0,00 €	0,00%
sonstige Investitionsauszahlungen	3.366.258,07 €	42,49%

Kennzahlen

Im Nachfolgenden sind die wesentlichen Kennzahlen aufgeführt, sofern sie nichts bereits in anderen Darstellungen enthalten sind.

Eigenkapitalquote I

$$\frac{\text{Eigenkapital (EK)} \times 100}{\text{Bilanzsumme}}$$

Die Kennzahl gibt an, in welchem Umfang das kommunale Vermögen durch Eigenkapital gedeckt ist.

Ergebnis:

$$\frac{40.086.742,92 \text{ €} \times 100}{167.037.082,93 \text{ €}} = 24,00 \%$$

Fremdkapitalquote

$$\frac{(\text{Rückstellungen} + \text{Verbindlichkeiten und passive RAP} + \text{Sonderposten f. Gebührenaussgleich}) \times 100}{\text{Bilanzsumme}}$$

Sie zeigt den Anteil des Fremdkapitals am Gesamtkapital an.

Ergebnis:

$$\frac{(3.438.443,47 \text{ €} + 55.348.986,15 \text{ €} + 3.737.017,78 \text{ €} + 0) \times 100}{167.037.082,93 \text{ €}} = 37,43 \%$$

Liquidität II. Grades

$$\frac{\text{liquide Mittel} + \text{kurzfristige Forderungen}}{\text{kurzfristige Verbindlichkeiten}} \times 100$$

Sie gibt das Verhältnis von liquiden Mitteln und kurzfristigen Forderungen zu den kurzfristigen Verbindlichkeiten an und bewertet damit die grundsätzliche Zahlungsfähigkeit.

Ergebnis:

$$\frac{6.310.662,09 \text{ €} + 5.921.173,76 \text{ €}}{5.904.400,05 \text{ €}} \times 100 = 207,16 \%$$

Forderungsquote

$$\frac{\text{Forderungen}}{\text{Gesamtvermögen}} \times 100$$

Sie gibt den Anteil der Forderungen am Gesamtvermögen an.

Ergebnis:

$$\frac{5.921.173,76 \text{ €}}{167.037.082,93 \text{ €}} \times 100 = 3,54 \%$$

Anlagendeckungsgrad I

$$\frac{\text{Eigenkapital}}{\text{Anlagevermögen}} \times 100$$

Langfristiges Vermögen (Anlagevermögen) soll langfristig finanziert sein. Die Kennzahl stellt dar, in wie weit das Anlagevermögen durch Eigenkapital gedeckt ist.

Ergebnis:

$$\frac{40.086.742,92 \text{ €}}{137.423.866,29 \text{ €}} \times 100 = 29,17 \%$$

Reinvestitionsquote

$$\frac{\text{Nettoinvestitionen in Sachanlagevermögen}}{\text{Abschreibungen des lfd. HHJ auf Sachanlagevermögen}} \times 100$$

Die Kennzahl gibt an, in welchem Verhältnis real (netto) investiert wird.

Ergebnis:

$$\frac{7.921.903,45 \text{ €}}{7.144.357,22 \text{ €}} \times 100 = 110,88 \%$$

Pro-Kopf-Verschuldung

$$\frac{\text{Verbindlichkeiten aus Krediten für Investitionen}}{\text{Einwohnerzahl zum 30.09.*}}$$

Die Kennzahl gibt den Verschuldungsgrad pro Einwohner/in an.

* Die Zahlen für den 31.12 lagen zum Zeitpunkt der Erstellung des Lageberichts noch nicht vor.

Ergebnis:

$$\frac{49.443.105,00 \text{ €}}{29.584} = 1.671,28 \text{ €/EW}$$

Steuerkraft je Einwohner

$$\frac{\text{Steuerkraftmesszahl}}{\text{Einwohner zum 30.09.*}}$$

Die Kennzahl zeigt die Steuerkraft pro Einwohner/in.

* Die Zahlen für den 31.12 lagen zum Zeitpunkt der Erstellung des Lageberichts noch nicht vor.

Ergebnis:

$$\frac{35.080.144,72 \text{ €}}{29.584} = 1.185,78 \text{ €}$$

Finanzkraft pro Einwohner

$$\frac{\text{Finanzkraft}}{\text{Einwohner zum 30.09.*}}$$

Die Kennzahl zeigt die Finanzkraft pro Einwohner/in.

* Die Zahlen für den 31.12 lagen zum Zeitpunkt der Erstellung des Lageberichts noch nicht vor.

Ergebnis:

$$\frac{39.740.788,72 \text{ €}}{29.584} = 1.343,32 \text{ €}$$

Gesamtvergleich

Kennzahl	Ergebnis EB 2019	Ergebnis SB 2019	Ergebnis SB 2020	Ergebnis SB 2021	Ergebnis SB 2022
Eigenkapitalquote I	20,44 %	19,64 %	24,17 %	24,88 %	24,00%
Fremdkapitalquote	55,82 %	57,38 %	53,23 %	53,37 %	37,43 %
Liquidität II. Grades	177,93 %	191,35 %	239,36 %	237,53 %	207,16 %
Forderungsquote	5,70 %	6,30 %	3,38 %	2,74 %	3,54 %
Anlagendeckungsgrad I	23,71 %	23,19 %	28,91 %	30,15 %	29,17 %
Reinvestitionsquote	---	43,44 %	50,64 %	117,27 %	110,88 %
Pro-Kopf-Verschuldung	---	1.871,94 €/EW	1.841,18 €/EW	1.798,17 €/EW	1.671,28 €/EW
Steuerkraft pro Einwohner	---	971,58 €	1.075,06 €	1.077,75	1.185,78 €
Finanzkraft pro Einwohner	---	1.162,03 €	1.231,27 €	1.237,52 €	1.343,32 €

Prognosebericht – Chancen und Risiken

Gemäß § 52 GemHVO ist auf die Chancen und Risiken für die zukünftige Entwicklung der Gemeinde einzugehen.

Entwicklung des Jahresergebnisses und des Eigenkapitals

Das Jahr 2022 schloss mit einem wesentlich besseren Ergebnis ab, als geplant. Vor dem Hintergrund des Ukraine-Krieges, der gestiegenen Energiepreise, der hohen Inflation, der gestiegenen Zinsen sowie der möglichen Rezession ist dies umso erstaunlicher. Die allgemeinen Auswirkungen auf die Steuerzahlungen wurden wesentlich schlechter eingestuft, als sie augenscheinlich gewesen sind.

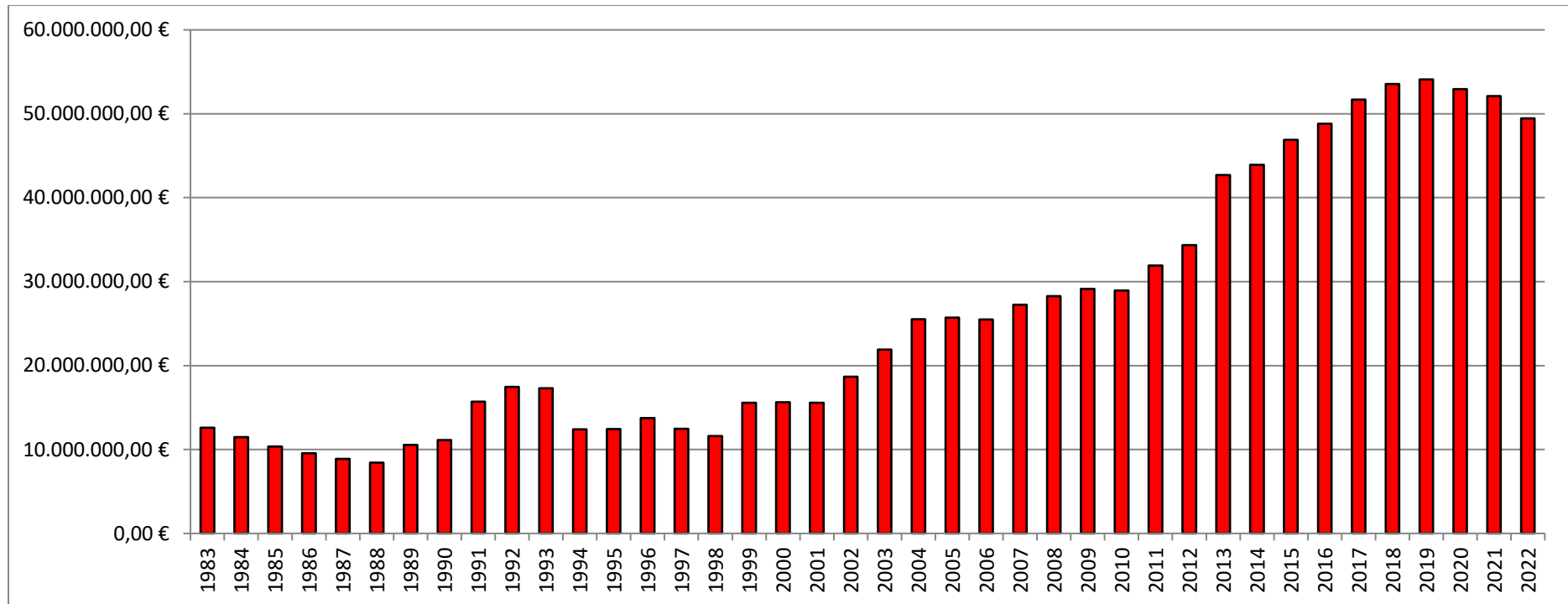
Daher darf das Jahr 2022 nicht ohne Weiteres als Maßstab für die Entwicklung in den kommenden Jahren herangezogen werden. Gleichfalls sind aber auch Planabweichungen entstanden, die zunächst nicht mit den o. g. Problemen in Zusammenhang gebracht werden können. Auch diese Abweichungen führten schließlich zu diesem positiven Ergebnis.

Gerade wegen diesem außergewöhnlichen Jahr müssen die Konsolidierungsbemühungen der Vorjahre fortgeführt werden, um den Herausforderungen der Folgejahre gewachsen zu sein.

Gleichwohl müssen aber in der Zukunft gerade auf der Ertragsseite die Ansätze noch genauer geschätzt werden.

Entwicklung der Schulden aus Kreditaufnahmen

Im zeitlichen Vergleich lässt sich die Entwicklung der Verschulung (jeweils Stand zum 31.12.) wie folgt darstellen:



Dieses Diagramm darf jedoch nicht isoliert betrachtet werden, sondern ist in Relation zum geschaffenen Vermögen zu setzen.

Chancen und Risiken

Zu den wirtschaftlichen Stärken (**Chancen**) gehört die stabile und gut aufgestellte Wirtschaft in Rendsburg. Wir profitieren nicht nur von einzelnen Gewerbetreibenden, die entsprechende Gewerbesteuer zahlen, sondern von einer breit aufgestellten Wirtschaft. Das hat zur Folge, dass einzelne Einbrüche nicht zu einer erheblichen Verschlechterung der Gewerbesteuerträgen führen.

Insofern ist es wiederkehrend erfreulich, dass der Ansatz der Gewerbesteuer jährlich steigt und meistens sogar über den Prognosen der Haushaltsplanung liegt.

Der Bereich der „Steuern“ hat den größten Einfluss auf die Gesamterträge. Gleichfalls liegen hier, abgesehen von der Festlegung der Hebesätze, keine direkten Einflussmöglichkeiten der Stadt Rendsburg vor.

Es ist insgesamt festzustellen, dass die Stadt Rendsburg grundsätzlich kein Einnahmeproblem hat.

Die Einwohnerzahlen in den letzten Jahren lt. Statistik Nord waren im Mittel fast konstant. Insofern wird hier auch die Chance gesehen, dass es keinen negativen, sondern einen positiven Trend geben könnte. Dafür muss aber auch entsprechender Wohnraum vorgehalten werden.

Hierfür wird das Areal der ehemaligen Eiderkaserne (Städtebauförderung) entwickelt. Hier soll in den kommenden Jahren auch Wohnraum entstehen. Zudem wird politisch über ein weiteres Wohnungsbaugelbiet (Heitmann'sche Koppeln) beraten.

Zu den wesentlichen **Risiken** gehören die jährlich steigenden und schwer beeinflussbaren Aufwendungen. So werden die Personalaufwendungen jährlich durch Tarifabschlüsse und durch neue benötigte Stellen steigen, gleichwohl ist auch die Verwaltung dem Fachkräftemangel ausgesetzt.

Die bereits angesprochenen hohen Energiekosten, steigende Zinsen und Inflation dürften den städtischen Haushalt die kommenden Jahre erheblich belasten.

Die Beteiligungen der Stadt Rendsburg sind unbestritten notwendig, führen aber auch zu nicht unerheblichen Aufwendungen. Gleiches gilt für die Gesellschaftsbeiträge.

Zudem binden die gesetzlichen Anforderungen bzw. die gesetzlich vorgeschriebenen Aufgabenerfüllungen immer mehr Ressourcen. Der Anteil der tatsächlich „freiwilligen“ Leistungen, d. h. bei denen die Stadt Rendsburg über das „ob“ und das „wie“ frei entscheiden kann, wird immer geringer und fällt nicht mehr stark ins Gewicht.

Die meisten Aufwendungen resultieren aus vertraglich oder gesetzlich vorgeschriebenen Aufgaben.

Zudem darf die ureigenste Aufgabe, die Daseinsvorsorge, trotz aller Sparbemühungen nicht ausgesetzt werden. So werden bereits in vielen Bereichen erfolgreich Konsolidierungsbemühungen umgesetzt, oder aber auch Tätigkeiten reduziert. Hier muss auch in Zukunft ein ausgewogenes Gleichgewicht herbeigeführt werden.

Neben der Entwicklung der Wohnbebauung ist auch die Entwicklung von Gewerbeflächen notwendig. Die Stadt Rendsburg befindet sich jedoch in einer Art „Insellage“, d. h. dass fast alle eigenen Gewerbeflächen verkauft worden sind. Es besteht derzeit kein zusammenhängendes Gewerbegebiet innerhalb der Stadtgrenzen, welches für die Vermarktung von Grundstücken genutzt werden könnte.

Flächen innerhalb von Rendsburg zu entwickeln, scheint derzeit nur schwer zu realisieren. Daher ist die Stadt Rendsburg auch an anderen Gesellschaften (z. B. Rendsburg Port Authority GmbH oder Entwicklungsgesellschaft Borgstedtfelde mbH) beteiligt, die entsprechende Gewerbeflächen vorhalten und vermarkten bzw. mit der Entwicklung von diesen beschäftigt sind.

Unterschrift

Gemäß § 44 Abs. 3 GemHVO sind der Jahresabschluss und der Lagebericht von der Bürgermeisterin unter Angabe des Datums zu unterzeichnen.

Rendsburg, 24.04.2023



Janet Sönnichsen
Bürgermeisterin



RENSBURG

Die Bürgermeisterin

Stadt Rendsburg

Teilergebnisrechnung

für das Haushaltsjahr

2022

Teilergebnisrechnung¹ 2022

Monate: 1 bis 13

Produkt - 111000 - Gemeindeorgane

Ertrags- und Aufwandsarten			Ergebnis des Vorjahres in EUR	Fortge- schriebener Ansatz des Haushalts- jahres ² in EUR	Ist- Ergebnis des Haus- haltsjah- res in EUR	Vergleich Ansatz / Ist (Spalte 5 Spalte 6) in EUR	übertrage- ne Er- mächti- gungen ³ in EUR
1 ⁴	2 ⁵	3	4	5	6	7	8
40	1	Steuern und ähnliche Abgaben	0,00	0,00	0,00	0,00	- 0,00
41	2	+ Zuwendungen und allgemeine Umlagen	0,00	0,00	0,00	0,00	- 0,00
42	3	+ sonstige Transfererträge	0,00	0,00	0,00	0,00	- 0,00
43	4	+ öffentlich-rechtliche Leistungsentgelte	0,00	0,00	0,00	0,00	- 0,00
441, 442, 446	5	+ privatrechtliche Leistungsentgelte	0,00	0,00	0,00	0,00	- 0,00
448	6	+ Kostenerstattungen u. Kostenumlagen	0,00	100,00	0,00	100,00	- 0,00
45	7	+ sonstige Erträge	0,00	0,00	0,00	0,00	- 0,00
471	8	+ aktivierte Eigenleistungen	0,00	0,00	0,00	0,00	- 0,00
472	9	+ / - Bestandveränderungen	0,00	0,00	0,00	0,00	- 0,00
	10	= Erträge	0,00	100,00	0,00	100,00	-
50	11	Personalaufwendungen	436.027,20	544.900,00	1.280.495,80	735.595,80-	0,00
51	12	+ Versorgungsaufwendungen	0,00	64.700,00	0,00	64.700,00	0,00
52	13	+ Aufwendungen für Sach- und Dienstleistungen	40.821,35	59.983,80	55.628,80	4.355,00	0,00
57	14	+ bilanzielle Abschreibungen	4.716,06	4.700,00	4.718,16	18,16-	0,00
53	15	+ Transferaufwendungen	0,00	0,00	0,00	0,00	0,00
54	16	+ sonstige Aufwendungen	112.359,26	126.616,20	118.053,70	8.562,50	0,00
	17	davon Verfügungsmittel	150,00	279,76	279,76	0,00	0,00
	18	= Aufwendungen (= Zeilen 11 bis 16)	593.923,87	800.900,00	1.458.896,46	657.996,46-	0,00
	19	= Ergebnis der laufenden Verwaltungstätigkeit (= Zeilen 10 / 18)	593.923,87-	800.800,00-	1.458.896,46-	658.096,46	-
46	20	+ Finanzerträge	0,00	0,00	0,00	0,00	0,00
55	21	- Zinsen und sonstige Finanzaufwendungen ⁶	0,00	0,00	0,00	0,00	0,00
	22	= Finanzergebnis (= Zeilen 20 und 21)	0,00	0,00	0,00	0,00	0,00
	23	= Ergebnis vor Berücksichtigung der internen Leistungsbeziehungen (= Zeilen 19 und 22)	593.923,87-	800.800,00-	1.458.896,46-	658.096,46	0,00
48	24	+ Erträge aus internen Leistungsbeziehungen	0,00	0,00	0,00	0,00	0,00
58	25	- Aufwendungen aus internen Leistungsbeziehungen	0,00	0,00	0,00	0,00	0,00
	26	= Ergebnis (= Zeilen 23, 24, 25)	593.923,87-	800.800,00-	1.458.896,46-	658.096,46	0,00

Teilergebnisrechnung¹ 2022

Monate: 1 bis 13

Produkt - 111000 - Gemeindeorgane

Nachrichtlich: Nettoabschreibungsaufwand		Ergebnis des Vorjahres in EUR	Fortge- schriebener Ansatz des Haushalts- jahres in EUR	Ist- Ergebnis des Haus- haltsjah- res in EUR	Vergleich Ansatz / Ist in EUR	
571+	+ bilanzielle Abschreibung auf immaterielle Vermögensgegenstände und Sachanlagen sowie auf geleistete Zuwendungen	4.716,06	4.700,00	4.718,16	18,16-	
416+	- Erträge aus der Auflösung von Sonderposten aus Zuschüssen und Zuweisungen sowie für Beiträge	0,00	0,00	0,00	0,00	
437						
	= Nettoabschreibungsaufwand	4.716,06	4.700,00	4.718,16	18,16-	

Teilergebnisrechnung¹ 2022

Monate: 1 bis 13

Produkt - 111010 - Innere Verwaltungsangelegenheiten

Ertrags- und Aufwandsarten			Ergebnis des Vorjahres in EUR	Fortge- schriebener Ansatz des Haushalts- jahres ² in EUR	Ist- Ergebnis des Haus- haltsjah- res in EUR	Vergleich Ansatz / Ist (Spalte 5 Spalte 6) in EUR	übertrage- ne Er- mächti- gungen ³ in EUR
1 ⁴	2 ⁵	3	4	5	6	7	8
40	1	Steuern und ähnliche Abgaben	0,00	0,00	0,00	0,00	- 0,00
41	2	+ Zuwendungen und allgemeine Umlagen	284.240,96	142.700,00	92.371,54	50.328,46	- 0,00
42	3	+ sonstige Transfererträge	0,00	0,00	0,00	0,00	- 0,00
43	4	+ öffentlich-rechtliche Leistungsentgelte	9.919,00	13.400,00	10.612,00	2.788,00	- 0,00
441, 442, 446	5	+ privatrechtliche Leistungsentgelte	12.281,38	10.100,00	20.927,15	10.827,15-	- 0,00
448	6	+ Kostenerstattungen u. Kostenumlagen	325.878,08	369.700,00	318.056,23	51.643,77	- 0,00
45	7	+ sonstige Erträge	514.796,75	521.200,00	789.097,21	267.897,21-	- 0,00
471	8	+ aktivierte Eigenleistungen	0,00	0,00	0,00	0,00	- 0,00
472	9	+ / - Bestandveränderungen	0,00	0,00	0,00	0,00	- 0,00
	10	= Erträge	1.147.116,17	1.057.100,00	1.231.064,13	173.964,13-	-
50	11	Personalaufwendungen	5.106.534,81	6.044.600,00	5.921.198,21	123.401,79	0,00
51	12	+ Versorgungsaufwendungen	0,00	0,00	0,00	0,00	0,00
52	13	+ Aufwendungen für Sach- und Dienstleistungen	1.177.366,57	1.936.265,17	1.423.375,27	512.889,90	179.010,63
57	14	+ bilanzielle Abschreibungen	333.276,81	382.800,00	399.908,49	17.108,49-	0,00
53	15	+ Transferaufwendungen	0,00	0,00	0,00	0,00	0,00
54	16	+ sonstige Aufwendungen	466.402,24	513.610,86	349.437,39	164.173,47	0,00
	17	davon Verfügungsmittel	44.887,65	48.000,00	41.900,21	6.099,79	0,00
	18	= Aufwendungen (= Zeilen 11 bis 16)	7.083.580,43	8.877.276,03	8.093.919,36	783.356,67	179.010,63
	19	= Ergebnis der laufenden Verwaltungstätigkeit (= Zeilen 10 / 18)	5.936.464,26-	7.820.176,03-	6.862.855,23-	957.320,80-	-
46	20	+ Finanzerträge	0,00	0,00	0,00	0,00	0,00
55	21	- Zinsen und sonstige Finanzaufwendungen ⁶	0,00	0,00	0,00	0,00	0,00
	22	= Finanzergebnis (= Zeilen 20 und 21)	0,00	0,00	0,00	0,00	0,00
	23	= Ergebnis vor Berücksichtigung der internen Leistungsbeziehungen (= Zeilen 19 und 22)	5.936.464,26-	7.820.176,03-	6.862.855,23-	957.320,80-	179.010,63-
48	24	+ Erträge aus internen Leistungsbeziehungen	0,00	0,00	0,00	0,00	0,00
58	25	- Aufwendungen aus internen Leistungsbeziehungen	0,00	0,00	0,00	0,00	0,00
	26	= Ergebnis (= Zeilen 23, 24, 25)	5.936.464,26-	7.820.176,03-	6.862.855,23-	957.320,80-	179.010,63-

Teilergebnisrechnung¹ 2022

Monate: 1 bis 13

Produkt - 111010 - Innere Verwaltungsangelegenheiten

Nachrichtlich: Nettoabschreibungsaufwand		Ergebnis des Vorjahres in EUR	Fortge- schriebener Ansatz des Haushalts- jahres in EUR	Ist- Ergebnis des Haus- haltsjah- res in EUR	Vergleich Ansatz / Ist in EUR	
571+	+ bilanzielle Abschreibung auf immaterielle Vermögensgegenstände und Sachanlagen sowie auf geleistete Zuwendungen	333.276,81	382.800,00	399.908,49	17.108,49-	
416+	- Erträge aus der Auflösung von Sonderposten aus Zuschüssen und Zuweisungen sowie für Beiträge	4.266,07-	5.700,00-	5.637,66-	62,34-	
437						
	= Nettoabschreibungsaufwand	329.010,74	377.100,00	394.270,83	17.170,83-	

Teilergebnisrechnung¹ 2022

Monate: 1 bis 13

Produkt - 111020 - Finanzverwaltung

Ertrags- und Aufwandsarten			Ergebnis des Vorjahres in EUR	Fortge- schriebener Ansatz des Haushalts- jahres ² in EUR	Ist- Ergebnis des Haus- haltsjah- res in EUR	Vergleich Ansatz / Ist (Spalte 5 Spalte 6) in EUR	übertrage- ne Er- mächti- gungen ³ in EUR
1 ⁴	2 ⁵	3	4	5	6	7	8
40	1	Steuern und ähnliche Abgaben	0,00	0,00	0,00	0,00	- 0,00
41	2	+ Zuwendungen und allgemeine Umlagen	649.820,47	0,00	0,00	0,00	- 0,00
42	3	+ sonstige Transfererträge	0,00	0,00	0,00	0,00	- 0,00
43	4	+ öffentlich-rechtliche Leistungsentgelte	39,00	100,00	45,00	55,00	- 0,00
441, 442, 446	5	+ privatrechtliche Leistungsentgelte	0,00	0,00	0,00	0,00	- 0,00
448	6	+ Kostenerstattungen u. Kostenumlagen	179.409,96	193.800,00	200.882,65	7.082,65-	- 0,00
45	7	+ sonstige Erträge	109.586,18	100.600,00	102.865,14	2.265,14-	- 0,00
471	8	+ aktivierte Eigenleistungen	0,00	0,00	0,00	0,00	- 0,00
472	9	+ / - Bestandveränderungen	0,00	0,00	0,00	0,00	- 0,00
	10	= Erträge	938.855,61	294.500,00	303.792,79	9.292,79-	-
50	11	Personalaufwendungen	1.172.251,35	1.174.500,00	1.161.693,61	12.806,39	0,00
51	12	+ Versorgungsaufwendungen	0,00	0,00	0,00	0,00	0,00
52	13	+ Aufwendungen für Sach- und Dienstleistungen	14.069,36	18.624,33	15.457,86	3.166,47	0,00
57	14	+ bilanzielle Abschreibungen	0,00	0,00	0,00	0,00	0,00
53	15	+ Transferaufwendungen	0,00	0,00	0,00	0,00	0,00
54	16	+ sonstige Aufwendungen	105.532,83	140.075,67	88.288,11	51.787,56	35.500,00
	17	davon Verfügungsmittel	23,47	83,30	83,30	0,00	0,00
	18	= Aufwendungen (= Zeilen 11 bis 16)	1.291.853,54	1.333.200,00	1.265.439,58	67.760,42	35.500,00
	19	= Ergebnis der laufenden Verwaltungstätigkeit (= Zeilen 10 / 18)	352.997,93-	1.038.700,00-	961.646,79-	77.053,21-	-
46	20	+ Finanzerträge	17.255,88	17.200,00	17.255,88	55,88-	0,00
55	21	- Zinsen und sonstige Finanzaufwendungen ⁶	0,00	0,00	0,00	0,00	0,00
	22	= Finanzergebnis (= Zeilen 20 und 21)	17.255,88	17.200,00	17.255,88	55,88-	0,00
	23	= Ergebnis vor Berücksichtigung der internen Leistungsbeziehungen (= Zeilen 19 und 22)	335.742,05-	1.021.500,00-	944.390,91-	77.109,09-	35.500,00-
48	24	+ Erträge aus internen Leistungsbeziehungen	0,00	0,00	0,00	0,00	0,00
58	25	- Aufwendungen aus internen Leistungsbeziehungen	0,00	0,00	0,00	0,00	0,00
	26	= Ergebnis (= Zeilen 23, 24, 25)	335.742,05-	1.021.500,00-	944.390,91-	77.109,09-	35.500,00-

Teilergebnisrechnung¹ 2022

Monate: 1 bis 13

Produkt - 111020 - Finanzverwaltung

Nachrichtlich: Nettoabschreibungsaufwand		Ergebnis des Vorjahres in EUR	Fortge- schriebener Ansatz des Haushalts- jahres in EUR	Ist- Ergebnis des Haus- haltsjah- res in EUR	Vergleich Ansatz / Ist in EUR	
571+	+ bilanzielle Abschreibung auf immaterielle Vermögensgegenstände und Sachanlagen sowie auf geleistete Zuwendungen	0,00	0,00	0,00	0,00	
416+	- Erträge aus der Auflösung von Sonderposten aus Zuschüssen und Zuweisungen sowie für Beiträge	0,00	0,00	0,00	0,00	
437						
	= Nettoabschreibungsaufwand	0,00	0,00	0,00	0,00	

Teilergebnisrechnung¹ 2022

Monate: 1 bis 13

Produkt - 111030 - Liegenschaftsverwaltung

Ertrags- und Aufwandsarten			Ergebnis des Vorjahres in EUR	Fortge- schriebener Ansatz des Haushalts- jahres ² in EUR	Ist- Ergebnis des Haus- haltsjah- res in EUR	Vergleich Ansatz / Ist (Spalte 5 Spalte 6) in EUR	übertrage- ne Er- mächti- gungen ³ in EUR
1 ⁴	2 ⁵	3	4	5	6	7	8
40	1	Steuern und ähnliche Abgaben	0,00	0,00	0,00	0,00	- 0,00
41	2	+ Zuwendungen und allgemeine Umlagen	43.997,02	200,00	414,72	214,72-	- 0,00
42	3	+ sonstige Transfererträge	0,00	0,00	0,00	0,00	- 0,00
43	4	+ öffentlich-rechtliche Leistungsentgelte	36.853,74	37.500,00	51.323,07	13.823,07-	- 0,00
441, 442, 446	5	+ privatrechtliche Leistungsentgelte	279.109,57	275.200,00	265.261,45	9.938,55	- 0,00
448	6	+ Kostenerstattungen u. Kostenumlagen	8.841,00	13.400,00	10.764,66	2.635,34	- 0,00
45	7	+ sonstige Erträge	741.601,37	318.300,00	306.422,38	11.877,62	- 0,00
471	8	+ aktivierte Eigenleistungen	0,00	0,00	0,00	0,00	- 0,00
472	9	+ / - Bestandveränderungen	0,00	0,00	0,00	0,00	- 0,00
	10	= Erträge	1.110.402,70	644.600,00	634.186,28	10.413,72	-
50	11	Personalaufwendungen	76.177,99	99.500,00	57.748,23	41.751,77	0,00
51	12	+ Versorgungsaufwendungen	0,00	0,00	0,00	0,00	0,00
52	13	+ Aufwendungen für Sach- und Dienstleistungen	182.246,77	315.952,32	192.705,90	123.246,42	120.744,31
57	14	+ bilanzielle Abschreibungen	10.573,03	3.700,00	5.778,24	2.078,24-	0,00
53	15	+ Transferaufwendungen	0,00	0,00	0,00	0,00	0,00
54	16	+ sonstige Aufwendungen	38.681,86	125.231,52	105.673,02	19.558,50	17.818,43
	17	davon Verfügungsmittel	0,00	0,00	0,00	0,00	0,00
	18	= Aufwendungen (= Zeilen 11 bis 16)	307.679,65	544.383,84	361.905,39	182.478,45	138.562,74
	19	= Ergebnis der laufenden Verwaltungstätigkeit (= Zeilen 10 / 18)	802.723,05	100.216,16	272.280,89	172.064,73-	-
46	20	+ Finanzerträge	2.742,25	2.500,00	2.663,41	163,41-	0,00
55	21	- Zinsen und sonstige Finanzaufwendungen ⁶	844,30-	0,00	839,30-	839,30	0,00
	22	= Finanzergebnis (= Zeilen 20 und 21)	1.897,95	2.500,00	1.824,11	675,89	0,00
	23	= Ergebnis vor Berücksichtigung der internen Leistungsbeziehungen (= Zeilen 19 und 22)	804.621,00	102.716,16	274.105,00	171.388,84-	138.562,74-
48	24	+ Erträge aus internen Leistungsbeziehungen	0,00	0,00	0,00	0,00	0,00
58	25	- Aufwendungen aus internen Leistungsbeziehungen	0,00	0,00	0,00	0,00	0,00
	26	= Ergebnis (= Zeilen 23, 24, 25)	804.621,00	102.716,16	274.105,00	171.388,84-	138.562,74-

Teilergebnisrechnung¹ 2022

Monate: 1 bis 13

Produkt - 111030 - Liegenschaftsverwaltung

Nachrichtlich: Nettoabschreibungsaufwand		Ergebnis des Vorjahres in EUR	Fortge- schriebener Ansatz des Haushalts- jahres in EUR	Ist- Ergebnis des Haus- haltsjah- res in EUR	Vergleich Ansatz / Ist in EUR	
571+	+ bilanzielle Abschreibung auf immaterielle Vermögensgegenstände und Sachanlagen sowie auf geleistete Zuwendungen	5.229,84	3.700,00	4.028,24	328,24-	
416+	- Erträge aus der Auflösung von Sonderposten aus Zuschüssen und Zuweisungen sowie für Beiträge	43.997,02-	200,00-	414,72-	214,72	
437						
	= Nettoabschreibungsaufwand	38.767,18-	3.500,00	3.613,52	113,52-	

Teilergebnisrechnung¹ 2022

Monate: 1 bis 13

Produkt - 121000 - Statistik und Wahlen

Ertrags- und Aufwandsarten			Ergebnis des Vorjahres in EUR	Fortge- schriebener Ansatz des Haushalts- jahres ² in EUR	Ist- Ergebnis des Haus- haltsjah- res in EUR	Vergleich Ansatz / Ist (Spalte 5 Spalte 6) in EUR	übertrage- ne Er- mächti- gungen ³ in EUR
1 ⁴	2 ⁵	3	4	5	6	7	8
40	1	Steuern und ähnliche Abgaben	0,00	0,00	0,00	0,00	- 0,00
41	2	+ Zuwendungen und allgemeine Umlagen	0,00	0,00	0,00	0,00	- 0,00
42	3	+ sonstige Transfererträge	0,00	0,00	0,00	0,00	- 0,00
43	4	+ öffentlich-rechtliche Leistungsentgelte	0,00	0,00	0,00	0,00	- 0,00
441, 442, 446	5	+ privatrechtliche Leistungsentgelte	0,00	0,00	0,00	0,00	- 0,00
448	6	+ Kostenerstattungen u. Kostenumlagen	23.259,40	14.000,00	10.209,17	3.790,83	- 0,00
45	7	+ sonstige Erträge	0,00	0,00	0,00	0,00	- 0,00
471	8	+ aktivierte Eigenleistungen	0,00	0,00	0,00	0,00	- 0,00
472	9	+ / - Bestandveränderungen	0,00	0,00	0,00	0,00	- 0,00
	10	= Erträge	23.259,40	14.000,00	10.209,17	3.790,83	-
50	11	Personalaufwendungen	0,00	0,00	0,00	0,00	0,00
51	12	+ Versorgungsaufwendungen	0,00	0,00	0,00	0,00	0,00
52	13	+ Aufwendungen für Sach- und Dienstleistungen	804,87	2.500,00	1.862,58	637,42	0,00
57	14	+ bilanzielle Abschreibungen	0,00	0,00	0,00	0,00	0,00
53	15	+ Transferaufwendungen	0,00	0,00	0,00	0,00	0,00
54	16	+ sonstige Aufwendungen	3.779,26	29.200,00	26.754,64	2.445,36	0,00
	17	davon Verfügungsmittel	0,00	0,00	0,00	0,00	0,00
	18	= Aufwendungen (= Zeilen 11 bis 16)	4.584,13	31.700,00	28.617,22	3.082,78	0,00
	19	= Ergebnis der laufenden Verwaltungstätigkeit (= Zeilen 10 / 18)	18.675,27	17.700,00-	18.408,05-	708,05	-
46	20	+ Finanzerträge	0,00	0,00	0,00	0,00	0,00
55	21	- Zinsen und sonstige Finanzaufwendungen ⁶	0,00	0,00	0,00	0,00	0,00
	22	= Finanzergebnis (= Zeilen 20 und 21)	0,00	0,00	0,00	0,00	0,00
	23	= Ergebnis vor Berücksichtigung der internen Leistungsbeziehungen (= Zeilen 19 und 22)	18.675,27	17.700,00-	18.408,05-	708,05	0,00
48	24	+ Erträge aus internen Leistungsbeziehungen	0,00	0,00	0,00	0,00	0,00
58	25	- Aufwendungen aus internen Leistungsbeziehungen	0,00	0,00	0,00	0,00	0,00
	26	= Ergebnis (= Zeilen 23, 24, 25)	18.675,27	17.700,00-	18.408,05-	708,05	0,00

Teilergebnisrechnung¹ 2022

Monate: 1 bis 13

Produkt - 121000 - Statistik und Wahlen

Nachrichtlich: Nettoabschreibungsaufwand		Ergebnis des Vorjahres in EUR	Fortge- schriebener Ansatz des Haushalts- jahres in EUR	Ist- Ergebnis des Haus- haltsjah- res in EUR	Vergleich Ansatz / Ist in EUR	
571+	+ bilanzielle Abschreibung auf immaterielle Vermögensgegenstände und Sachanlagen sowie auf geleistete Zuwendungen	0,00	0,00	0,00	0,00	
416+	- Erträge aus der Auflösung von Sonderposten aus Zuschüssen und Zuweisungen sowie für Beiträge	0,00	0,00	0,00	0,00	
437						
	= Nettoabschreibungsaufwand	0,00	0,00	0,00	0,00	

Teilergebnisrechnung¹ 2022

Monate: 1 bis 13

Produkt - 122000 - Ordnungsbehörde

Ertrags- und Aufwandsarten			Ergebnis des Vorjahres in EUR	Fortge- schriebener Ansatz des Haushalts- jahres ² in EUR	Ist- Ergebnis des Haus- haltsjah- res in EUR	Vergleich Ansatz / Ist (Spalte 5 Spalte 6) in EUR	übertrage- ne Er- mächti- gungen ³ in EUR
1 ⁴	2 ⁵	3	4	5	6	7	8
40	1	Steuern und ähnliche Abgaben	0,00	0,00	0,00	0,00	- 0,00
41	2	+ Zuwendungen und allgemeine Umlagen	0,00	0,00	0,00	0,00	- 0,00
42	3	+ sonstige Transfererträge	0,00	0,00	0,00	0,00	- 0,00
43	4	+ öffentlich-rechtliche Leistungsentgelte	89.463,85	90.100,00	96.526,31	6.426,31-	- 0,00
441, 442, 446	5	+ privatrechtliche Leistungsentgelte	960,00	2.300,00	1.499,00	801,00	- 0,00
448	6	+ Kostenerstattungen u. Kostenumlagen	57.708,10	104.900,00	65.288,16	39.611,84	- 0,00
45	7	+ sonstige Erträge	260.380,57	342.600,00	347.610,55	5.010,55-	- 0,00
471	8	+ aktivierte Eigenleistungen	0,00	0,00	0,00	0,00	- 0,00
472	9	+ / - Bestandveränderungen	0,00	0,00	0,00	0,00	- 0,00
	10	= Erträge	408.512,52	539.900,00	510.924,02	28.975,98	-
50	11	Personalaufwendungen	702.095,60	795.800,00	766.304,40	29.495,60	0,00
51	12	+ Versorgungsaufwendungen	0,00	0,00	0,00	0,00	0,00
52	13	+ Aufwendungen für Sach- und Dienstleistungen	96.205,94	165.104,34	135.235,93	29.868,41	24.116,66
57	14	+ bilanzielle Abschreibungen	2.084,14	1.700,00	1.803,59	103,59-	0,00
53	15	+ Transferaufwendungen	0,00	0,00	0,00	0,00	0,00
54	16	+ sonstige Aufwendungen	62.452,45	82.695,66	77.009,57	5.686,09	0,00
	17	davon Verfügungsmittel	0,00	0,00	0,00	0,00	0,00
	18	= Aufwendungen (= Zeilen 11 bis 16)	862.838,13	1.045.300,00	980.353,49	64.946,51	24.116,66
	19	= Ergebnis der laufenden Verwaltungstätigkeit (= Zeilen 10 / 18)	454.325,61-	505.400,00-	469.429,47-	35.970,53-	-
46	20	+ Finanzerträge	0,00	0,00	0,00	0,00	0,00
55	21	- Zinsen und sonstige Finanzaufwendungen ⁶	0,00	0,00	0,00	0,00	0,00
	22	= Finanzergebnis (= Zeilen 20 und 21)	0,00	0,00	0,00	0,00	0,00
	23	= Ergebnis vor Berücksichtigung der internen Leistungsbeziehungen (= Zeilen 19 und 22)	454.325,61-	505.400,00-	469.429,47-	35.970,53-	24.116,66-
48	24	+ Erträge aus internen Leistungsbeziehungen	0,00	0,00	0,00	0,00	0,00
58	25	- Aufwendungen aus internen Leistungsbeziehungen	0,00	0,00	0,00	0,00	0,00
	26	= Ergebnis (= Zeilen 23, 24, 25)	454.325,61-	505.400,00-	469.429,47-	35.970,53-	24.116,66-

Teilergebnisrechnung¹ 2022

Monate: 1 bis 13

Produkt - 122000 - Ordnungsbehörde

Nachrichtlich: Nettoabschreibungsaufwand		Ergebnis des Vorjahres in EUR	Fortge- schriebener Ansatz des Haushalts- jahres in EUR	Ist- Ergebnis des Haus- haltsjah- res in EUR	Vergleich Ansatz / Ist in EUR	
571+	+ bilanzielle Abschreibung auf immaterielle Vermögensgegenstände und Sachanlagen sowie auf geleistete Zuwendungen	1.703,64	1.600,00	1.703,59	103,59-	
416+	- Erträge aus der Auflösung von Sonderposten aus Zuschüssen und Zuweisungen sowie für Beiträge	0,00	0,00	0,00	0,00	
437						
	= Nettoabschreibungsaufwand	1.703,64	1.600,00	1.703,59	103,59-	

Teilergebnisrechnung¹ 2022

Monate: 1 bis 13

Produkt - 122200 - Meldewesen

Ertrags- und Aufwandsarten			Ergebnis des Vorjahres in EUR	Fortge- schriebener Ansatz des Haushalts- jahres ² in EUR	Ist- Ergebnis des Haus- haltsjah- res in EUR	Vergleich Ansatz / Ist (Spalte 5 Spalte 6) in EUR	übertrage- ne Er- mächti- gungen ³ in EUR
1 ⁴	2 ⁵	3	4	5	6	7	8
40	1	Steuern und ähnliche Abgaben	0,00	0,00	0,00	0,00	- 0,00
41	2	+ Zuwendungen und allgemeine Umlagen	0,00	0,00	0,00	0,00	- 0,00
42	3	+ sonstige Transfererträge	0,00	0,00	0,00	0,00	- 0,00
43	4	+ öffentlich-rechtliche Leistungsentgelte	189.217,08	230.000,00	224.079,35	5.920,65	- 0,00
441, 442, 446	5	+ privatrechtliche Leistungsentgelte	0,00	0,00	0,00	0,00	- 0,00
448	6	+ Kostenerstattungen u. Kostenumlagen	0,00	0,00	0,00	0,00	- 0,00
45	7	+ sonstige Erträge	0,00	0,00	0,00	0,00	- 0,00
471	8	+ aktivierte Eigenleistungen	0,00	0,00	0,00	0,00	- 0,00
472	9	+ / - Bestandveränderungen	0,00	0,00	0,00	0,00	- 0,00
	10	= Erträge	189.217,08	230.000,00	224.079,35	5.920,65	-
50	11	Personalaufwendungen	408.900,63	421.800,00	411.190,21	10.609,79	0,00
51	12	+ Versorgungsaufwendungen	0,00	0,00	0,00	0,00	0,00
52	13	+ Aufwendungen für Sach- und Dienstleistungen	94.590,47	123.374,68	123.259,52	115,16	0,00
57	14	+ bilanzielle Abschreibungen	0,00	0,00	0,00	0,00	0,00
53	15	+ Transferaufwendungen	0,00	0,00	0,00	0,00	0,00
54	16	+ sonstige Aufwendungen	10.299,40	12.225,32	13.025,32	800,00-	0,00
	17	davon Verfügungsmittel	0,00	0,00	0,00	0,00	0,00
	18	= Aufwendungen (= Zeilen 11 bis 16)	513.790,50	557.400,00	547.475,05	9.924,95	0,00
	19	= Ergebnis der laufenden Verwaltungstätigkeit (= Zeilen 10 / 18)	324.573,42-	327.400,00-	323.395,70-	4.004,30-	-
46	20	+ Finanzerträge	0,00	0,00	0,00	0,00	0,00
55	21	- Zinsen und sonstige Finanzaufwendungen ⁶	0,00	0,00	0,00	0,00	0,00
	22	= Finanzergebnis (= Zeilen 20 und 21)	0,00	0,00	0,00	0,00	0,00
	23	= Ergebnis vor Berücksichtigung der internen Leistungsbeziehungen (= Zeilen 19 und 22)	324.573,42-	327.400,00-	323.395,70-	4.004,30-	0,00
48	24	+ Erträge aus internen Leistungsbeziehungen	0,00	0,00	0,00	0,00	0,00
58	25	- Aufwendungen aus internen Leistungsbeziehungen	0,00	0,00	0,00	0,00	0,00
	26	= Ergebnis (= Zeilen 23, 24, 25)	324.573,42-	327.400,00-	323.395,70-	4.004,30-	0,00

Teilergebnisrechnung¹ 2022

Monate: 1 bis 13

Produkt - 122200 - Meldewesen

Nachrichtlich: Nettoabschreibungsaufwand		Ergebnis des Vorjahres in EUR	Fortge- schriebener Ansatz des Haushalts- jahres in EUR	Ist- Ergebnis des Haus- haltsjah- res in EUR	Vergleich Ansatz / Ist in EUR	
571+	+ bilanzielle Abschreibung auf immaterielle Vermögensgegenstände und Sachanlagen sowie auf geleistete Zuwendungen	0,00	0,00	0,00	0,00	
416+	- Erträge aus der Auflösung von Sonderposten aus Zuschüssen und Zuweisungen sowie für Beiträge	0,00	0,00	0,00	0,00	
437						
	= Nettoabschreibungsaufwand	0,00	0,00	0,00	0,00	

Teilergebnisrechnung¹ 2022

Monate: 1 bis 13

Produkt - 122300 - Standesamt

Ertrags- und Aufwandsarten			Ergebnis des Vorjahres in EUR	Fortge- schriebener Ansatz des Haushalts- jahres ² in EUR	Ist- Ergebnis des Haus- haltsjah- res in EUR	Vergleich Ansatz / Ist (Spalte 5 Spalte 6) in EUR	übertrage- ne Er- mächti- gungen ³ in EUR
1 ⁴	2 ⁵	3	4	5	6	7	8
40	1	Steuern und ähnliche Abgaben	0,00	0,00	0,00	0,00	- 0,00
41	2	+ Zuwendungen und allgemeine Umlagen	0,00	0,00	0,00	0,00	- 0,00
42	3	+ sonstige Transfererträge	0,00	0,00	0,00	0,00	- 0,00
43	4	+ öffentlich-rechtliche Leistungsentgelte	125.469,50	140.000,00	137.528,60	2.471,40	- 0,00
441, 442, 446	5	+ privatrechtliche Leistungsentgelte	3.021,50	3.500,00	3.040,00	460,00	- 0,00
448	6	+ Kostenerstattungen u. Kostenumlagen	0,00	0,00	24.037,22	24.037,22-	- 0,00
45	7	+ sonstige Erträge	0,00	0,00	0,00	0,00	- 0,00
471	8	+ aktivierte Eigenleistungen	0,00	0,00	0,00	0,00	- 0,00
472	9	+ / - Bestandveränderungen	0,00	0,00	0,00	0,00	- 0,00
	10	= Erträge	128.491,00	143.500,00	164.605,82	21.105,82-	-
50	11	Personalaufwendungen	308.616,98	383.100,00	389.980,75	6.880,75-	0,00
51	12	+ Versorgungsaufwendungen	0,00	0,00	0,00	0,00	0,00
52	13	+ Aufwendungen für Sach- und Dienstleistungen	10.168,27	17.300,00	13.229,17	4.070,83	0,00
57	14	+ bilanzielle Abschreibungen	0,00	0,00	0,00	0,00	0,00
53	15	+ Transferaufwendungen	0,00	0,00	0,00	0,00	0,00
54	16	+ sonstige Aufwendungen	38.272,49	59.400,00	17.248,41	42.151,59	0,00
	17	davon Verfügungsmittel	0,00	0,00	0,00	0,00	0,00
	18	= Aufwendungen (= Zeilen 11 bis 16)	357.057,74	459.800,00	420.458,33	39.341,67	0,00
	19	= Ergebnis der laufenden Verwaltungstätigkeit (= Zeilen 10 / 18)	228.566,74-	316.300,00-	255.852,51-	60.447,49-	-
46	20	+ Finanzerträge	0,00	0,00	0,00	0,00	0,00
55	21	- Zinsen und sonstige Finanzaufwendungen ⁶	0,00	0,00	0,00	0,00	0,00
	22	= Finanzergebnis (= Zeilen 20 und 21)	0,00	0,00	0,00	0,00	0,00
	23	= Ergebnis vor Berücksichtigung der internen Leistungsbeziehungen (= Zeilen 19 und 22)	228.566,74-	316.300,00-	255.852,51-	60.447,49-	0,00
48	24	+ Erträge aus internen Leistungsbeziehungen	0,00	0,00	0,00	0,00	0,00
58	25	- Aufwendungen aus internen Leistungsbeziehungen	0,00	0,00	0,00	0,00	0,00
	26	= Ergebnis (= Zeilen 23, 24, 25)	228.566,74-	316.300,00-	255.852,51-	60.447,49-	0,00

Teilergebnisrechnung¹ 2022

Monate: 1 bis 13

Produkt - 122300 - Standesamt

Nachrichtlich: Nettoabschreibungsaufwand		Ergebnis des Vorjahres in EUR	Fortge- schriebener Ansatz des Haushalts- jahres in EUR	Ist- Ergebnis des Haus- haltsjah- res in EUR	Vergleich Ansatz / Ist in EUR	
571+	+ bilanzielle Abschreibung auf immaterielle Vermögensgegenstände und Sachanlagen sowie auf geleistete Zuwendungen	0,00	0,00	0,00	0,00	
416+	- Erträge aus der Auflösung von Sonderposten aus Zuschüssen und Zuweisungen sowie für Beiträge	0,00	0,00	0,00	0,00	
437						
	= Nettoabschreibungsaufwand	0,00	0,00	0,00	0,00	

Teilergebnisrechnung¹ 2022

Monate: 1 bis 13

Produkt - 126000 - Feuerlöschwesen

Ertrags- und Aufwandsarten			Ergebnis des Vorjahres in EUR	Fortge- schriebener Ansatz des Haushalts- jahres ² in EUR	Ist- Ergebnis des Haus- haltsjah- res in EUR	Vergleich Ansatz / Ist (Spalte 5 Spalte 6) in EUR	übertrage- ne Er- mächti- gungen ³ in EUR
1 ⁴	2 ⁵	3	4	5	6	7	8
40	1	Steuern und ähnliche Abgaben	0,00	0,00	0,00	0,00	- 0,00
41	2	+ Zuwendungen und allgemeine Umlagen	54.234,74	49.600,00	58.049,74	8.449,74-	- 0,00
42	3	+ sonstige Transfererträge	0,00	0,00	0,00	0,00	- 0,00
43	4	+ öffentlich-rechtliche Leistungsentgelte	84.679,73	74.900,00	88.678,12	13.778,12-	- 0,00
441, 442, 446	5	+ privatrechtliche Leistungsentgelte	0,00	0,00	200,00	200,00-	- 0,00
448	6	+ Kostenerstattungen u. Kostenumlagen	500,00	1.100,00	1.000,00	100,00	- 0,00
45	7	+ sonstige Erträge	0,00	300,00	0,00	300,00	- 0,00
471	8	+ aktivierte Eigenleistungen	0,00	0,00	0,00	0,00	- 0,00
472	9	+ / - Bestandveränderungen	0,00	0,00	0,00	0,00	- 0,00
	10	= Erträge	139.414,47	125.900,00	147.927,86	22.027,86-	-
50	11	Personalaufwendungen	275.284,17	289.400,00	297.490,54	8.090,54-	0,00
51	12	+ Versorgungsaufwendungen	0,00	0,00	0,00	0,00	0,00
52	13	+ Aufwendungen für Sach- und Dienstleistungen	338.306,90	410.385,27	400.424,10	9.961,17	0,00
57	14	+ bilanzielle Abschreibungen	269.949,34	260.100,00	270.470,97	10.370,97-	0,00
53	15	+ Transferaufwendungen	21.760,61	20.966,61	20.966,61	0,00	0,00
54	16	+ sonstige Aufwendungen	96.416,00	104.148,12	102.667,97	1.480,15	0,00
	17	davon Verfügungsmittel	0,00	0,00	0,00	0,00	0,00
	18	= Aufwendungen (= Zeilen 11 bis 16)	1.001.717,02	1.085.000,00	1.092.020,19	7.020,19-	0,00
	19	= Ergebnis der laufenden Verwaltungstätigkeit (= Zeilen 10 / 18)	862.302,55-	959.100,00-	944.092,33-	15.007,67-	-
46	20	+ Finanzerträge	0,00	0,00	0,00	0,00	0,00
55	21	- Zinsen und sonstige Finanzaufwendungen ⁶	0,00	0,00	0,00	0,00	0,00
	22	= Finanzergebnis (= Zeilen 20 und 21)	0,00	0,00	0,00	0,00	0,00
	23	= Ergebnis vor Berücksichtigung der internen Leistungsbeziehungen (= Zeilen 19 und 22)	862.302,55-	959.100,00-	944.092,33-	15.007,67-	0,00
48	24	+ Erträge aus internen Leistungsbeziehungen	0,00	0,00	0,00	0,00	0,00
58	25	- Aufwendungen aus internen Leistungsbeziehungen	0,00	0,00	0,00	0,00	0,00
	26	= Ergebnis (= Zeilen 23, 24, 25)	862.302,55-	959.100,00-	944.092,33-	15.007,67-	0,00

Teilergebnisrechnung¹ 2022

Monate: 1 bis 13

Produkt - 126000 - Feuerlöschwesen

Nachrichtlich: Nettoabschreibungsaufwand		Ergebnis des Vorjahres in EUR	Fortge- schriebener Ansatz des Haushalts- jahres in EUR	Ist- Ergebnis des Haus- haltsjah- res in EUR	Vergleich Ansatz / Ist in EUR	
571+	+ bilanzielle Abschreibung auf immaterielle Vermögensgegenstände und Sachanlagen sowie auf geleistete Zuwendungen	266.905,34	258.500,00	268.950,01	10.450,01-	
416+	- Erträge aus der Auflösung von Sonderposten aus Zuschüssen und Zuweisungen sowie für Beiträge	54.234,74-	49.600,00-	49.799,74-	199,74	
437						
	= Nettoabschreibungsaufwand	212.670,60	208.900,00	219.150,27	10.250,27-	

Teilergebnisrechnung¹ 2022

Monate: 1 bis 13

Produkt - 211000 - Grundschule Mastbrook

Ertrags- und Aufwandsarten			Ergebnis des Vorjahres in EUR	Fortge- schriebener Ansatz des Haushalts- jahres ² in EUR	Ist- Ergebnis des Haus- haltsjah- res in EUR	Vergleich Ansatz / Ist (Spalte 5 Spalte 6) in EUR	übertrage- ne Er- mächti- gungen ³ in EUR
1 ⁴	2 ⁵	3	4	5	6	7	8
40	1	Steuern und ähnliche Abgaben	0,00	0,00	0,00	0,00	- 0,00
41	2	+ Zuwendungen und allgemeine Umlagen	169.638,33	196.000,00	185.537,11	10.462,89	- 0,00
42	3	+ sonstige Transfererträge	0,00	0,00	0,00	0,00	- 0,00
43	4	+ öffentlich-rechtliche Leistungsentgelte	12.607,62	14.700,00	14.464,36	235,64	- 0,00
441, 442, 446	5	+ privatrechtliche Leistungsentgelte	234,48-	1.000,00	0,00	1.000,00	- 0,00
448	6	+ Kostenerstattungen u. Kostenumlagen	8.179,23	600,00	8.307,40	7.707,40-	- 0,00
45	7	+ sonstige Erträge	0,00	0,00	0,00	0,00	- 0,00
471	8	+ aktivierte Eigenleistungen	0,00	0,00	0,00	0,00	- 0,00
472	9	+ / - Bestandveränderungen	0,00	0,00	0,00	0,00	- 0,00
	10	= Erträge	190.190,70	212.300,00	208.308,87	3.991,13	-
50	11	Personalaufwendungen	243.607,12	239.400,00	295.878,18	56.478,18-	0,00
51	12	+ Versorgungsaufwendungen	0,00	0,00	0,00	0,00	0,00
52	13	+ Aufwendungen für Sach- und Dienstleistungen	292.180,10	394.508,28	334.367,55	60.140,73	15.827,00
57	14	+ bilanzielle Abschreibungen	163.576,22	168.600,00	173.056,40	4.456,40-	0,00
53	15	+ Transferaufwendungen	0,00	0,00	0,00	0,00	0,00
54	16	+ sonstige Aufwendungen	163.099,87	192.077,90	167.278,67	24.799,23	0,00
	17	davon Verfügungsmittel	0,00	0,00	0,00	0,00	0,00
	18	= Aufwendungen (= Zeilen 11 bis 16)	862.463,31	994.586,18	970.580,80	24.005,38	15.827,00
	19	= Ergebnis der laufenden Verwaltungstätigkeit (= Zeilen 10 / 18)	672.272,61-	782.286,18-	762.271,93-	20.014,25-	-
46	20	+ Finanzerträge	0,00	0,00	0,00	0,00	0,00
55	21	- Zinsen und sonstige Finanzaufwendungen ⁶	0,00	0,00	0,00	0,00	0,00
	22	= Finanzergebnis (= Zeilen 20 und 21)	0,00	0,00	0,00	0,00	0,00
	23	= Ergebnis vor Berücksichtigung der internen Leistungsbeziehungen (= Zeilen 19 und 22)	672.272,61-	782.286,18-	762.271,93-	20.014,25-	15.827,00-
48	24	+ Erträge aus internen Leistungsbeziehungen	0,00	0,00	0,00	0,00	0,00
58	25	- Aufwendungen aus internen Leistungsbeziehungen	0,00	0,00	0,00	0,00	0,00
	26	= Ergebnis (= Zeilen 23, 24, 25)	672.272,61-	782.286,18-	762.271,93-	20.014,25-	15.827,00-

Teilergebnisrechnung¹ 2022

Monate: 1 bis 13

Produkt - 211000 - Grundschule Mastbrook

Nachrichtlich: Nettoabschreibungsaufwand		Ergebnis des Vorjahres in EUR	Fortge- schriebener Ansatz des Haushalts- jahres in EUR	Ist- Ergebnis des Haus- haltsjah- res in EUR	Vergleich Ansatz / Ist in EUR	
571+	+ bilanzielle Abschreibung auf immaterielle Vermögensgegenstände und Sachanlagen sowie auf geleistete Zuwendungen	163.576,22	168.600,00	173.056,40	4.456,40-	
416+	- Erträge aus der Auflösung von Sonderposten aus Zuschüssen und Zuweisungen sowie für Beiträge	112.496,86-	107.700,00-	107.884,92-	184,92	
437						
	= Nettoabschreibungsaufwand	51.079,36	60.900,00	65.171,48	4.271,48-	

Teilergebnisrechnung¹ 2022

Monate: 1 bis 13

Produkt - 211100 - Grundschule Neuwerk

Ertrags- und Aufwandsarten			Ergebnis des Vorjahres in EUR	Fortge- schriebener Ansatz des Haushalts- jahres ² in EUR	Ist- Ergebnis des Haus- haltsjah- res in EUR	Vergleich Ansatz / Ist (Spalte 5 Spalte 6) in EUR	übertrage- ne Er- mächti- gungen ³ in EUR
1 ⁴	2 ⁵	3	4	5	6	7	8
40	1	Steuern und ähnliche Abgaben	0,00	0,00	0,00	0,00	- 0,00
41	2	+ Zuwendungen und allgemeine Umlagen	68.530,58	68.400,00	69.155,70	755,70-	- 0,00
42	3	+ sonstige Transfererträge	0,00	0,00	0,00	0,00	- 0,00
43	4	+ öffentlich-rechtliche Leistungsentgelte	23.557,50	25.600,00	26.915,90	1.315,90-	- 0,00
441, 442, 446	5	+ privatrechtliche Leistungsentgelte	0,00	0,00	0,00	0,00	- 0,00
448	6	+ Kostenerstattungen u. Kostenumlagen	8.179,23	5.400,00	5.320,80	79,20	- 0,00
45	7	+ sonstige Erträge	0,00	0,00	0,00	0,00	- 0,00
471	8	+ aktivierte Eigenleistungen	0,00	0,00	0,00	0,00	- 0,00
472	9	+ / - Bestandveränderungen	0,00	0,00	0,00	0,00	- 0,00
	10	= Erträge	100.267,31	99.400,00	101.392,40	1.992,40-	-
50	11	Personalaufwendungen	116.195,07	127.400,00	139.854,06	12.454,06-	0,00
51	12	+ Versorgungsaufwendungen	0,00	0,00	0,00	0,00	0,00
52	13	+ Aufwendungen für Sach- und Dienstleistungen	162.632,64	166.837,73	127.138,20	39.699,53	0,00
57	14	+ bilanzielle Abschreibungen	23.094,89	20.900,00	21.078,64	178,64-	0,00
53	15	+ Transferaufwendungen	0,00	0,00	0,00	0,00	0,00
54	16	+ sonstige Aufwendungen	160.679,21	179.598,74	160.067,17	19.531,57	0,00
	17	davon Verfügungsmittel	0,00	0,00	0,00	0,00	0,00
	18	= Aufwendungen (= Zeilen 11 bis 16)	462.601,81	494.736,47	448.138,07	46.598,40	0,00
	19	= Ergebnis der laufenden Verwaltungstätigkeit (= Zeilen 10 / 18)	362.334,50-	395.336,47-	346.745,67-	48.590,80-	-
46	20	+ Finanzerträge	0,00	0,00	0,00	0,00	0,00
55	21	- Zinsen und sonstige Finanzaufwendungen ⁶	0,00	0,00	0,00	0,00	0,00
	22	= Finanzergebnis (= Zeilen 20 und 21)	0,00	0,00	0,00	0,00	0,00
	23	= Ergebnis vor Berücksichtigung der internen Leistungsbeziehungen (= Zeilen 19 und 22)	362.334,50-	395.336,47-	346.745,67-	48.590,80-	0,00
48	24	+ Erträge aus internen Leistungsbeziehungen	0,00	0,00	0,00	0,00	0,00
58	25	- Aufwendungen aus internen Leistungsbeziehungen	0,00	0,00	0,00	0,00	0,00
	26	= Ergebnis (= Zeilen 23, 24, 25)	362.334,50-	395.336,47-	346.745,67-	48.590,80-	0,00

Teilergebnisrechnung¹ 2022

Monate: 1 bis 13

Produkt - 211100 - Grundschule Neuwerk

Nachrichtlich: Nettoabschreibungsaufwand		Ergebnis des Vorjahres in EUR	Fortge- schriebener Ansatz des Haushalts- jahres in EUR	Ist- Ergebnis des Haus- haltsjah- res in EUR	Vergleich Ansatz / Ist in EUR	
571+	+ bilanzielle Abschreibung auf immaterielle Vermögensgegenstände und Sachanlagen sowie auf geleistete Zuwendungen	23.094,89	20.900,00	21.078,64	178,64-	
416+	- Erträge aus der Auflösung von Sonderposten aus Zuschüssen und Zuweisungen sowie für Beiträge	5.131,59-	6.200,00-	6.281,79-	81,79	
437						
	= Nettoabschreibungsaufwand	17.963,30	14.700,00	14.796,85	96,85-	

Teilergebnisrechnung¹ 2022

Monate: 1 bis 13

Produkt - 211200 - Grundschule Obereider

Ertrags- und Aufwandsarten			Ergebnis des Vorjahres in EUR	Fortge- schriebener Ansatz des Haushalts- jahres ² in EUR	Ist- Ergebnis des Haus- haltsjah- res in EUR	Vergleich Ansatz / Ist (Spalte 5 Spalte 6) in EUR	übertrage- ne Er- mächti- gungen ³ in EUR
1 ⁴	2 ⁵	3	4	5	6	7	8
40	1	Steuern und ähnliche Abgaben	0,00	0,00	0,00	0,00	- 0,00
41	2	+ Zuwendungen und allgemeine Umlagen	73.631,91	70.900,00	100.866,78	29.966,78-	- 0,00
42	3	+ sonstige Transfererträge	0,00	0,00	0,00	0,00	- 0,00
43	4	+ öffentlich-rechtliche Leistungsentgelte	12.839,87	12.600,00	16.684,32	4.084,32-	- 0,00
441, 442, 446	5	+ privatrechtliche Leistungsentgelte	0,00	0,00	0,00	0,00	- 0,00
448	6	+ Kostenerstattungen u. Kostenumlagen	5.452,82	2.900,00	5.320,80	2.420,80-	- 0,00
45	7	+ sonstige Erträge	0,00	0,00	0,00	0,00	- 0,00
471	8	+ aktivierte Eigenleistungen	0,00	0,00	0,00	0,00	- 0,00
472	9	+ / - Bestandveränderungen	0,00	0,00	0,00	0,00	- 0,00
	10	= Erträge	91.924,60	86.400,00	122.871,90	36.471,90-	-
50	11	Personalaufwendungen	170.065,57	181.300,00	194.326,48	13.026,48-	0,00
51	12	+ Versorgungsaufwendungen	0,00	0,00	0,00	0,00	0,00
52	13	+ Aufwendungen für Sach- und Dienstleistungen	207.476,71	327.760,49	256.134,60	71.625,89	52.144,67
57	14	+ bilanzielle Abschreibungen	73.960,18	75.600,00	76.209,94	609,94-	0,00
53	15	+ Transferaufwendungen	0,00	0,00	0,00	0,00	0,00
54	16	+ sonstige Aufwendungen	150.567,40	171.700,00	151.988,22	19.711,78	0,00
	17	davon Verfügungsmittel	0,00	0,00	0,00	0,00	0,00
	18	= Aufwendungen (= Zeilen 11 bis 16)	602.069,86	756.360,49	678.659,24	77.701,25	52.144,67
	19	= Ergebnis der laufenden Verwaltungstätigkeit (= Zeilen 10 / 18)	510.145,26-	669.960,49-	555.787,34-	114.173,15-	-
46	20	+ Finanzerträge	0,00	0,00	0,00	0,00	0,00
55	21	- Zinsen und sonstige Finanzaufwendungen ⁶	0,00	0,00	0,00	0,00	0,00
	22	= Finanzergebnis (= Zeilen 20 und 21)	0,00	0,00	0,00	0,00	0,00
	23	= Ergebnis vor Berücksichtigung der internen Leistungsbeziehungen (= Zeilen 19 und 22)	510.145,26-	669.960,49-	555.787,34-	114.173,15-	52.144,67-
48	24	+ Erträge aus internen Leistungsbeziehungen	0,00	0,00	0,00	0,00	0,00
58	25	- Aufwendungen aus internen Leistungsbeziehungen	0,00	0,00	0,00	0,00	0,00
	26	= Ergebnis (= Zeilen 23, 24, 25)	510.145,26-	669.960,49-	555.787,34-	114.173,15-	52.144,67-

Teilergebnisrechnung¹ 2022

Monate: 1 bis 13

Produkt - 211200 - Grundschule Obereider

Nachrichtlich: Nettoabschreibungsaufwand		Ergebnis des Vorjahres in EUR	Fortge- schriebener Ansatz des Haushalts- jahres in EUR	Ist- Ergebnis des Haus- haltsjah- res in EUR	Vergleich Ansatz / Ist in EUR	
571+	+ bilanzielle Abschreibung auf immaterielle Vermögensgegenstände und Sachanlagen sowie auf geleistete Zuwendungen	73.960,18	75.600,00	76.209,94	609,94-	
416+	- Erträge aus der Auflösung von Sonderposten aus Zuschüssen und Zuweisungen sowie für Beiträge	27.614,98-	26.900,00-	26.849,58-	50,42-	
437	= Nettoabschreibungsaufwand	46.345,20	48.700,00	49.360,36	660,36-	

Teilergebnisrechnung¹ 2022

Monate: 1 bis 13

Produkt - 211300 - Grundschule Rotenhof

Ertrags- und Aufwandsarten			Ergebnis des Vorjahres in EUR	Fortge- schriebener Ansatz des Haushalts- jahres ² in EUR	Ist- Ergebnis des Haus- haltsjah- res in EUR	Vergleich Ansatz / Ist (Spalte 5 Spalte 6) in EUR	übertrage- ne Er- mächti- gungen ³ in EUR
1 ⁴	2 ⁵	3	4	5	6	7	8
40	1	Steuern und ähnliche Abgaben	0,00	0,00	0,00	0,00	- 0,00
41	2	+ Zuwendungen und allgemeine Umlagen	124.760,43	81.200,00	86.219,23	5.019,23-	- 0,00
42	3	+ sonstige Transfererträge	0,00	0,00	0,00	0,00	- 0,00
43	4	+ öffentlich-rechtliche Leistungsentgelte	9.730,26	10.700,00	13.813,18	3.113,18-	- 0,00
441, 442, 446	5	+ privatrechtliche Leistungsentgelte	0,00	0,00	0,00	0,00	- 0,00
448	6	+ Kostenerstattungen u. Kostenumlagen	16.358,46	5.500,00	21.283,20	15.783,20-	- 0,00
45	7	+ sonstige Erträge	0,00	0,00	0,00	0,00	- 0,00
471	8	+ aktivierte Eigenleistungen	0,00	0,00	0,00	0,00	- 0,00
472	9	+ / - Bestandveränderungen	0,00	0,00	0,00	0,00	- 0,00
	10	= Erträge	150.849,15	97.400,00	121.315,61	23.915,61-	-
50	11	Personalaufwendungen	184.727,68	181.000,00	210.433,24	29.433,24-	0,00
51	12	+ Versorgungsaufwendungen	0,00	0,00	0,00	0,00	0,00
52	13	+ Aufwendungen für Sach- und Dienstleistungen	232.648,50	297.192,79	178.896,79	118.296,00	91.128,86
57	14	+ bilanzielle Abschreibungen	129.616,66	123.400,00	123.856,51	456,51-	0,00
53	15	+ Transferaufwendungen	0,00	0,00	0,00	0,00	0,00
54	16	+ sonstige Aufwendungen	189.665,78	210.776,18	191.101,43	19.674,75	0,00
	17	davon Verfügungsmittel	0,00	0,00	0,00	0,00	0,00
	18	= Aufwendungen (= Zeilen 11 bis 16)	736.658,62	812.368,97	704.287,97	108.081,00	91.128,86
	19	= Ergebnis der laufenden Verwaltungstätigkeit (= Zeilen 10 / 18)	585.809,47-	714.968,97-	582.972,36-	131.996,61-	-
46	20	+ Finanzerträge	0,00	0,00	0,00	0,00	0,00
55	21	- Zinsen und sonstige Finanzaufwendungen ⁶	0,00	0,00	0,00	0,00	0,00
	22	= Finanzergebnis (= Zeilen 20 und 21)	0,00	0,00	0,00	0,00	0,00
	23	= Ergebnis vor Berücksichtigung der internen Leistungsbeziehungen (= Zeilen 19 und 22)	585.809,47-	714.968,97-	582.972,36-	131.996,61-	91.128,86-
48	24	+ Erträge aus internen Leistungsbeziehungen	0,00	0,00	0,00	0,00	0,00
58	25	- Aufwendungen aus internen Leistungsbeziehungen	0,00	0,00	0,00	0,00	0,00
	26	= Ergebnis (= Zeilen 23, 24, 25)	585.809,47-	714.968,97-	582.972,36-	131.996,61-	91.128,86-

Teilergebnisrechnung¹ 2022

Monate: 1 bis 13

Produkt - 211300 - Grundschule Rotenhof

Nachrichtlich: Nettoabschreibungsaufwand		Ergebnis des Vorjahres in EUR	Fortge- schriebener Ansatz des Haushalts- jahres in EUR	Ist- Ergebnis des Haus- haltsjah- res in EUR	Vergleich Ansatz / Ist in EUR	
571+	+ bilanzielle Abschreibung auf immaterielle Vermögensgegenstände und Sachanlagen sowie auf geleistete Zuwendungen	129.616,66	123.400,00	123.856,51	456,51-	
416+	- Erträge aus der Auflösung von Sonderposten aus Zuschüssen und Zuweisungen sowie für Beiträge	60.384,04-	17.300,00-	17.259,66-	40,34-	
437						
	= Nettoabschreibungsaufwand	69.232,62	106.100,00	106.596,85	496,85-	

Teilergebnisrechnung¹ 2022

Monate: 1 bis 13

Produkt - 211400 - Grundschule Nobiskrug

Ertrags- und Aufwandsarten			Ergebnis des Vorjahres in EUR	Fortge- schriebener Ansatz des Haushalts- jahres ² in EUR	Ist- Ergebnis des Haus- haltsjah- res in EUR	Vergleich Ansatz / Ist (Spalte 5 Spalte 6) in EUR	übertrage- ne Er- mächti- gungen ³ in EUR
1 ⁴	2 ⁵	3	4	5	6	7	8
40	1	Steuern und ähnliche Abgaben	0,00	0,00	0,00	0,00	- 0,00
41	2	+ Zuwendungen und allgemeine Umlagen	59.391,16	57.300,00	59.726,50	2.426,50-	- 0,00
42	3	+ sonstige Transfererträge	0,00	0,00	0,00	0,00	- 0,00
43	4	+ öffentlich-rechtliche Leistungsentgelte	2.478,75	6.700,00	7.285,80	585,80-	- 0,00
441, 442, 446	5	+ privatrechtliche Leistungsentgelte	36.794,44	35.000,00	38.008,18	3.008,18-	- 0,00
448	6	+ Kostenerstattungen u. Kostenumlagen	2.726,41	5.500,00	2.660,40	2.839,60	- 0,00
45	7	+ sonstige Erträge	0,00	0,00	0,00	0,00	- 0,00
471	8	+ aktivierte Eigenleistungen	0,00	0,00	0,00	0,00	- 0,00
472	9	+ / - Bestandveränderungen	0,00	0,00	0,00	0,00	- 0,00
	10	= Erträge	101.390,76	104.500,00	107.680,88	3.180,88-	-
50	11	Personalaufwendungen	155.936,82	159.600,00	157.324,83	2.275,17	0,00
51	12	+ Versorgungsaufwendungen	0,00	0,00	0,00	0,00	0,00
52	13	+ Aufwendungen für Sach- und Dienstleistungen	170.513,14	180.600,00	158.376,45	22.223,55	8.400,00
57	14	+ bilanzielle Abschreibungen	63.947,53	62.000,00	62.426,21	426,21-	0,00
53	15	+ Transferaufwendungen	0,00	0,00	0,00	0,00	0,00
54	16	+ sonstige Aufwendungen	93.551,85	113.600,00	103.196,35	10.403,65	0,00
	17	davon Verfügungsmittel	0,00	0,00	0,00	0,00	0,00
	18	= Aufwendungen (= Zeilen 11 bis 16)	483.949,34	515.800,00	481.323,84	34.476,16	8.400,00
	19	= Ergebnis der laufenden Verwaltungstätigkeit (= Zeilen 10 / 18)	382.558,58-	411.300,00-	373.642,96-	37.657,04-	-
46	20	+ Finanzerträge	0,00	0,00	0,00	0,00	0,00
55	21	- Zinsen und sonstige Finanzaufwendungen ⁶	0,00	0,00	0,00	0,00	0,00
	22	= Finanzergebnis (= Zeilen 20 und 21)	0,00	0,00	0,00	0,00	0,00
	23	= Ergebnis vor Berücksichtigung der internen Leistungsbeziehungen (= Zeilen 19 und 22)	382.558,58-	411.300,00-	373.642,96-	37.657,04-	8.400,00-
48	24	+ Erträge aus internen Leistungsbeziehungen	0,00	0,00	0,00	0,00	0,00
58	25	- Aufwendungen aus internen Leistungsbeziehungen	0,00	0,00	0,00	0,00	0,00
	26	= Ergebnis (= Zeilen 23, 24, 25)	382.558,58-	411.300,00-	373.642,96-	37.657,04-	8.400,00-

Teilergebnisrechnung¹ 2022

Monate: 1 bis 13

Produkt - 211400 - Grundschule Nobiskrug

Nachrichtlich: Nettoabschreibungsaufwand		Ergebnis des Vorjahres in EUR	Fortge- schriebener Ansatz des Haushalts- jahres in EUR	Ist- Ergebnis des Haus- haltsjah- res in EUR	Vergleich Ansatz / Ist in EUR	
571+	+ bilanzielle Abschreibung auf immaterielle Vermögensgegenstände und Sachanlagen sowie auf geleistete Zuwendungen	63.947,53	62.000,00	62.426,21	426,21-	
416+	- Erträge aus der Auflösung von Sonderposten aus Zuschüssen und Zuweisungen sowie für Beiträge	36.423,33-	28.000,00-	28.006,52-	6,52	
437	= Nettoabschreibungsaufwand	27.524,20	34.000,00	34.419,69	419,69-	

Teilergebnisrechnung¹ 2022

Monate: 1 bis 13

Produkt - 217000 - Gymnasium Herderschule

Ertrags- und Aufwandsarten			Ergebnis des Vorjahres in EUR	Fortge- schriebener Ansatz des Haushalts- jahres ² in EUR	Ist- Ergebnis des Haus- haltsjah- res in EUR	Vergleich Ansatz / Ist (Spalte 5 Spalte 6) in EUR	übertrage- ne Er- mächti- gungen ³ in EUR
1 ⁴	2 ⁵	3	4	5	6	7	8
40	1	Steuern und ähnliche Abgaben	0,00	0,00	0,00	0,00	- 0,00
41	2	+ Zuwendungen und allgemeine Umlagen	78.887,89	79.000,00	78.887,88	112,12	- 0,00
42	3	+ sonstige Transfererträge	0,00	0,00	0,00	0,00	- 0,00
43	4	+ öffentlich-rechtliche Leistungsentgelte	232,05	6.100,00	3.406,83	2.693,17	- 0,00
441, 442, 446	5	+ privatrechtliche Leistungsentgelte	0,00	0,00	0,00	0,00	- 0,00
448	6	+ Kostenerstattungen u. Kostenumlagen	761.733,72	922.500,00	940.248,81	17.748,81-	- 0,00
45	7	+ sonstige Erträge	0,00	0,00	0,00	0,00	- 0,00
471	8	+ aktivierte Eigenleistungen	0,00	0,00	0,00	0,00	- 0,00
472	9	+ / - Bestandveränderungen	0,00	0,00	0,00	0,00	- 0,00
	10	= Erträge	840.853,66	1.007.600,00	1.022.543,52	14.943,52-	-
50	11	Personalaufwendungen	516.350,07	556.600,00	562.758,10	6.158,10-	0,00
51	12	+ Versorgungsaufwendungen	0,00	0,00	0,00	0,00	0,00
52	13	+ Aufwendungen für Sach- und Dienstleistungen	648.616,78	675.147,28	582.623,54	92.523,74	0,00
57	14	+ bilanzielle Abschreibungen	204.205,58	203.900,00	206.616,44	2.716,44-	0,00
53	15	+ Transferaufwendungen	0,00	0,00	0,00	0,00	0,00
54	16	+ sonstige Aufwendungen	47.024,35	49.159,03	46.263,87	2.895,16	0,00
	17	davon Verfügungsmittel	0,00	0,00	0,00	0,00	0,00
	18	= Aufwendungen (= Zeilen 11 bis 16)	1.416.196,78	1.484.806,31	1.398.261,95	86.544,36	0,00
	19	= Ergebnis der laufenden Verwaltungstätigkeit (= Zeilen 10 / 18)	575.343,12-	477.206,31-	375.718,43-	101.487,88-	-
46	20	+ Finanzerträge	0,00	0,00	0,00	0,00	0,00
55	21	- Zinsen und sonstige Finanzaufwendungen ⁶	0,00	0,00	0,00	0,00	0,00
	22	= Finanzergebnis (= Zeilen 20 und 21)	0,00	0,00	0,00	0,00	0,00
	23	= Ergebnis vor Berücksichtigung der internen Leistungsbeziehungen (= Zeilen 19 und 22)	575.343,12-	477.206,31-	375.718,43-	101.487,88-	0,00
48	24	+ Erträge aus internen Leistungsbeziehungen	0,00	0,00	0,00	0,00	0,00
58	25	- Aufwendungen aus internen Leistungsbeziehungen	0,00	0,00	0,00	0,00	0,00
	26	= Ergebnis (= Zeilen 23, 24, 25)	575.343,12-	477.206,31-	375.718,43-	101.487,88-	0,00

Teilergebnisrechnung¹ 2022

Monate: 1 bis 13

Produkt - 217000 - Gymnasium Herderschule

Nachrichtlich: Nettoabschreibungsaufwand		Ergebnis des Vorjahres in EUR	Fortge- schriebener Ansatz des Haushalts- jahres in EUR	Ist- Ergebnis des Haus- haltsjah- res in EUR	Vergleich Ansatz / Ist in EUR	
571+	+ bilanzielle Abschreibung auf immaterielle Vermögensgegenstände und Sachanlagen sowie auf geleistete Zuwendungen	204.205,58	203.900,00	206.616,44	2.716,44-	
416+	- Erträge aus der Auflösung von Sonderposten aus Zuschüssen und Zuweisungen sowie für Beiträge	78.887,89-	78.900,00-	78.887,88-	12,12-	
437	= Nettoabschreibungsaufwand	125.317,69	125.000,00	127.728,56	2.728,56-	

Teilergebnisrechnung¹ 2022

Monate: 1 bis 13

Produkt - 217100 - Helene-Lange-Gymnasium

Ertrags- und Aufwandsarten			Ergebnis des Vorjahres in EUR	Fortge- schriebener Ansatz des Haushalts- jahres ² in EUR	Ist- Ergebnis des Haus- haltsjah- res in EUR	Vergleich Ansatz / Ist (Spalte 5 Spalte 6) in EUR	übertrage- ne Er- mächti- gungen ³ in EUR
1 ⁴	2 ⁵	3	4	5	6	7	8
40	1	Steuern und ähnliche Abgaben	0,00	0,00	0,00	0,00	- 0,00
41	2	+ Zuwendungen und allgemeine Umlagen	96.376,20	159.800,00	97.846,82	61.953,18	- 0,00
42	3	+ sonstige Transfererträge	0,00	0,00	0,00	0,00	- 0,00
43	4	+ öffentlich-rechtliche Leistungsentgelte	159,00	500,00	1.019,15	519,15-	- 0,00
441, 442, 446	5	+ privatrechtliche Leistungsentgelte	0,00	0,00	0,00	0,00	- 0,00
448	6	+ Kostenerstattungen u. Kostenumlagen	1.440.093,60	1.725.300,00	1.663.165,17	62.134,83	- 0,00
45	7	+ sonstige Erträge	50,00	0,00	100,00	100,00-	- 0,00
471	8	+ aktivierte Eigenleistungen	0,00	0,00	0,00	0,00	- 0,00
472	9	+ / - Bestandveränderungen	0,00	0,00	0,00	0,00	- 0,00
	10	= Erträge	1.536.678,80	1.885.600,00	1.762.131,14	123.468,86	-
50	11	Personalaufwendungen	453.592,21	476.600,00	456.639,09	19.960,91	0,00
51	12	+ Versorgungsaufwendungen	0,00	0,00	0,00	0,00	0,00
52	13	+ Aufwendungen für Sach- und Dienstleistungen	507.481,19	594.836,30	459.544,05	135.292,25	27.546,11
57	14	+ bilanzielle Abschreibungen	233.172,72	235.100,00	243.187,21	8.087,21-	0,00
53	15	+ Transferaufwendungen	0,00	0,00	0,00	0,00	0,00
54	16	+ sonstige Aufwendungen	100.538,06	108.549,90	104.668,12	3.881,78	0,00
	17	davon Verfügungsmittel	0,00	0,00	0,00	0,00	0,00
	18	= Aufwendungen (= Zeilen 11 bis 16)	1.294.784,18	1.415.086,20	1.264.038,47	151.047,73	27.546,11
	19	= Ergebnis der laufenden Verwaltungstätigkeit (= Zeilen 10 / 18)	241.894,62	470.513,80	498.092,67	27.578,87-	-
46	20	+ Finanzerträge	0,00	0,00	0,00	0,00	0,00
55	21	- Zinsen und sonstige Finanzaufwendungen ⁶	0,00	0,00	0,00	0,00	0,00
	22	= Finanzergebnis (= Zeilen 20 und 21)	0,00	0,00	0,00	0,00	0,00
	23	= Ergebnis vor Berücksichtigung der internen Leistungsbeziehungen (= Zeilen 19 und 22)	241.894,62	470.513,80	498.092,67	27.578,87-	27.546,11-
48	24	+ Erträge aus internen Leistungsbeziehungen	0,00	0,00	0,00	0,00	0,00
58	25	- Aufwendungen aus internen Leistungsbeziehungen	0,00	0,00	0,00	0,00	0,00
	26	= Ergebnis (= Zeilen 23, 24, 25)	241.894,62	470.513,80	498.092,67	27.578,87-	27.546,11-

Teilergebnisrechnung¹ 2022

Monate: 1 bis 13

Produkt - 217100 - Helene-Lange-Gymnasium

Nachrichtlich: Nettoabschreibungsaufwand		Ergebnis des Vorjahres in EUR	Fortge- schriebener Ansatz des Haushalts- jahres in EUR	Ist- Ergebnis des Haus- haltsjah- res in EUR	Vergleich Ansatz / Ist in EUR	
571+	+ bilanzielle Abschreibung auf immaterielle Vermögensgegenstände und Sachanlagen sowie auf geleistete Zuwendungen	233.172,72	235.100,00	243.187,21	8.087,21-	
416+	- Erträge aus der Auflösung von Sonderposten aus Zuschüssen und Zuweisungen sowie für Beiträge	96.376,20-	97.900,00-	97.846,82-	53,18-	
437	= Nettoabschreibungsaufwand	136.796,52	137.200,00	145.340,39	8.140,39-	

Teilergebnisrechnung¹ 2022

Monate: 1 bis 13

Produkt - 217200 - Gymnasium Kronwerk

Ertrags- und Aufwandsarten			Ergebnis des Vorjahres in EUR	Fortge- schriebener Ansatz des Haushalts- jahres ² in EUR	Ist- Ergebnis des Haus- haltsjah- res in EUR	Vergleich Ansatz / Ist (Spalte 5 Spalte 6) in EUR	übertrage- ne Er- mächti- gungen ³ in EUR
1 ⁴	2 ⁵	3	4	5	6	7	8
40	1	Steuern und ähnliche Abgaben	0,00	0,00	0,00	0,00	- 0,00
41	2	+ Zuwendungen und allgemeine Umlagen	73.582,57	91.200,00	72.615,08	18.584,92	- 0,00
42	3	+ sonstige Transfererträge	0,00	0,00	0,00	0,00	- 0,00
43	4	+ öffentlich-rechtliche Leistungsentgelte	0,00	800,00	1.614,50	814,50-	- 0,00
441, 442, 446	5	+ privatrechtliche Leistungsentgelte	0,00	0,00	0,00	0,00	- 0,00
448	6	+ Kostenerstattungen u. Kostenumlagen	903.848,22	1.160.200,00	1.143.855,00	16.345,00	- 0,00
45	7	+ sonstige Erträge	0,00	0,00	0,00	0,00	- 0,00
471	8	+ aktivierte Eigenleistungen	0,00	0,00	0,00	0,00	- 0,00
472	9	+ / - Bestandveränderungen	0,00	0,00	0,00	0,00	- 0,00
	10	= Erträge	977.430,79	1.252.200,00	1.218.084,58	34.115,42	-
50	11	Personalaufwendungen	422.318,71	490.500,00	357.538,85	132.961,15	0,00
51	12	+ Versorgungsaufwendungen	0,00	0,00	0,00	0,00	0,00
52	13	+ Aufwendungen für Sach- und Dienstleistungen	524.496,56	662.901,73	538.894,80	124.006,93	33.083,96
57	14	+ bilanzielle Abschreibungen	202.388,33	202.900,00	213.775,67	10.875,67-	0,00
53	15	+ Transferaufwendungen	0,00	0,00	0,00	0,00	0,00
54	16	+ sonstige Aufwendungen	82.501,07	89.077,03	85.145,66	3.931,37	0,00
	17	davon Verfügungsmittel	0,00	0,00	0,00	0,00	0,00
	18	= Aufwendungen (= Zeilen 11 bis 16)	1.231.704,67	1.445.378,76	1.195.354,98	250.023,78	33.083,96
	19	= Ergebnis der laufenden Verwaltungstätigkeit (= Zeilen 10 / 18)	254.273,88-	193.178,76-	22.729,60	215.908,36-	-
46	20	+ Finanzerträge	0,00	0,00	0,00	0,00	0,00
55	21	- Zinsen und sonstige Finanzaufwendungen ⁶	0,00	0,00	0,00	0,00	0,00
	22	= Finanzergebnis (= Zeilen 20 und 21)	0,00	0,00	0,00	0,00	0,00
	23	= Ergebnis vor Berücksichtigung der internen Leistungsbeziehungen (= Zeilen 19 und 22)	254.273,88-	193.178,76-	22.729,60	215.908,36-	33.083,96-
48	24	+ Erträge aus internen Leistungsbeziehungen	0,00	0,00	0,00	0,00	0,00
58	25	- Aufwendungen aus internen Leistungsbeziehungen	0,00	0,00	0,00	0,00	0,00
	26	= Ergebnis (= Zeilen 23, 24, 25)	254.273,88-	193.178,76-	22.729,60	215.908,36-	33.083,96-

Teilergebnisrechnung¹ 2022

Monate: 1 bis 13

Produkt - 217200 - Gymnasium Kronwerk

Nachrichtlich: Nettoabschreibungsaufwand		Ergebnis des Vorjahres in EUR	Fortge- schriebener Ansatz des Haushalts- jahres in EUR	Ist- Ergebnis des Haus- haltsjah- res in EUR	Vergleich Ansatz / Ist in EUR	
571+	+ bilanzielle Abschreibung auf immaterielle Vermögensgegenstände und Sachanlagen sowie auf geleistete Zuwendungen	202.388,33	202.900,00	213.775,67	10.875,67-	
416+	- Erträge aus der Auflösung von Sonderposten aus Zuschüssen und Zuweisungen sowie für Beiträge	73.582,57-	72.600,00-	72.615,08-	15,08	
437	= Nettoabschreibungsaufwand	128.805,76	130.300,00	141.160,59	10.860,59-	

Teilergebnisrechnung¹ 2022

Monate: 1 bis 13

Produkt - 218200 - Gemeinschaftsschule Schule Altstadt

Ertrags- und Aufwandsarten			Ergebnis des Vorjahres in EUR	Fortge- schriebener Ansatz des Haushalts- jahres ² in EUR	Ist- Ergebnis des Haus- haltsjah- res in EUR	Vergleich Ansatz / Ist (Spalte 5 Spalte 6) in EUR	übertrage- ne Er- mächti- gungen ³ in EUR
1 ⁴	2 ⁵	3	4	5	6	7	8
40	1	Steuern und ähnliche Abgaben	0,00	0,00	0,00	0,00	- 0,00
41	2	+ Zuwendungen und allgemeine Umlagen	112.821,16	145.000,00	107.969,70	37.030,30	- 0,00
42	3	+ sonstige Transfererträge	0,00	0,00	0,00	0,00	- 0,00
43	4	+ öffentlich-rechtliche Leistungsentgelte	73,95	2.500,00	2.721,60	221,60-	- 0,00
441, 442, 446	5	+ privatrechtliche Leistungsentgelte	0,00	0,00	0,00	0,00	- 0,00
448	6	+ Kostenerstattungen u. Kostenumlagen	171.912,39	190.500,00	243.275,87	52.775,87-	- 0,00
45	7	+ sonstige Erträge	0,00	0,00	0,00	0,00	- 0,00
471	8	+ aktivierte Eigenleistungen	0,00	0,00	0,00	0,00	- 0,00
472	9	+ / - Bestandsveränderungen	0,00	0,00	0,00	0,00	- 0,00
	10	= Erträge	284.807,50	338.000,00	353.967,17	15.967,17-	-
50	11	Personalaufwendungen	333.920,10	372.100,00	376.700,87	4.600,87-	0,00
51	12	+ Versorgungsaufwendungen	0,00	0,00	0,00	0,00	0,00
52	13	+ Aufwendungen für Sach- und Dienstleistungen	504.635,63	590.007,27	519.402,54	70.604,73	0,00
57	14	+ bilanzielle Abschreibungen	241.867,75	237.200,00	254.976,60	17.776,60-	0,00
53	15	+ Transferaufwendungen	0,00	0,00	0,00	0,00	0,00
54	16	+ sonstige Aufwendungen	208.365,30	228.082,66	224.654,04	3.428,62	0,00
	17	davon Verfügungsmittel	0,00	0,00	0,00	0,00	0,00
	18	= Aufwendungen (= Zeilen 11 bis 16)	1.288.788,78	1.427.389,93	1.375.734,05	51.655,88	0,00
	19	= Ergebnis der laufenden Verwaltungstätigkeit (= Zeilen 10 / 18)	1.003.981,28-	1.089.389,93-	1.021.766,88-	67.623,05-	-
46	20	+ Finanzerträge	0,00	0,00	0,00	0,00	0,00
55	21	- Zinsen und sonstige Finanzaufwendungen ⁶	0,00	0,00	0,00	0,00	0,00
	22	= Finanzergebnis (= Zeilen 20 und 21)	0,00	0,00	0,00	0,00	0,00
	23	= Ergebnis vor Berücksichtigung der internen Leistungsbeziehungen (= Zeilen 19 und 22)	1.003.981,28-	1.089.389,93-	1.021.766,88-	67.623,05-	0,00
48	24	+ Erträge aus internen Leistungsbeziehungen	0,00	0,00	0,00	0,00	0,00
58	25	- Aufwendungen aus internen Leistungsbeziehungen	0,00	0,00	0,00	0,00	0,00
	26	= Ergebnis (= Zeilen 23, 24, 25)	1.003.981,28-	1.089.389,93-	1.021.766,88-	67.623,05-	0,00

Teilergebnisrechnung¹ 2022

Monate: 1 bis 13

Produkt - 218200 - Gemeinschaftsschule Schule Altstadt

Nachrichtlich: Nettoabschreibungsaufwand		Ergebnis des Vorjahres in EUR	Fortge- schriebener Ansatz des Haushalts- jahres in EUR	Ist- Ergebnis des Haus- haltsjah- res in EUR	Vergleich Ansatz / Ist in EUR	
571+	+ bilanzielle Abschreibung auf immaterielle Vermögensgegenstände und Sachanlagen sowie auf geleistete Zuwendungen	241.867,75	237.200,00	254.976,60	17.776,60-	
416+	- Erträge aus der Auflösung von Sonderposten aus Zuschüssen und Zuweisungen sowie für Beiträge	66.221,16-	66.300,00-	66.221,16-	78,84-	
437						
	= Nettoabschreibungsaufwand	175.646,59	170.900,00	188.755,44	17.855,44-	

Teilergebnisrechnung¹ 2022

Monate: 1 bis 13

Produkt - 218210 - Gemeinschaftsschule Christian-Timm-Schule Rendsburg

Ertrags- und Aufwandsarten			Ergebnis des Vorjahres in EUR	Fortge- schriebener Ansatz des Haushalts- jahres ² in EUR	Ist- Ergebnis des Haus- haltsjah- res in EUR	Vergleich Ansatz / Ist (Spalte 5 Spalte 6) in EUR	übertrage- ne Er- mächti- gungen ³ in EUR
1 ⁴	2 ⁵	3	4	5	6	7	8
40	1	Steuern und ähnliche Abgaben	0,00	0,00	0,00	0,00	- 0,00
41	2	+ Zuwendungen und allgemeine Umlagen	67.330,46	149.300,00	88.485,78	60.814,22	- 0,00
42	3	+ sonstige Transfererträge	0,00	0,00	0,00	0,00	- 0,00
43	4	+ öffentlich-rechtliche Leistungsentgelte	1.192,40	3.600,00	5.705,70	2.105,70-	- 0,00
441, 442, 446	5	+ privatrechtliche Leistungsentgelte	10.207,05	10.400,00	10.163,68	236,32	- 0,00
448	6	+ Kostenerstattungen u. Kostenumlagen	227.849,73	213.200,00	194.419,25	18.780,75	- 0,00
45	7	+ sonstige Erträge	0,00	0,00	0,00	0,00	- 0,00
471	8	+ aktivierte Eigenleistungen	0,00	0,00	0,00	0,00	- 0,00
472	9	+ / - Bestandveränderungen	0,00	0,00	0,00	0,00	- 0,00
	10	= Erträge	306.579,64	376.500,00	298.774,41	77.725,59	-
50	11	Personalaufwendungen	380.751,64	393.700,00	403.542,48	9.842,48-	0,00
51	12	+ Versorgungsaufwendungen	0,00	0,00	0,00	0,00	0,00
52	13	+ Aufwendungen für Sach- und Dienstleistungen	595.698,92	595.454,85	480.306,29	115.148,56	7.255,38
57	14	+ bilanzielle Abschreibungen	185.815,98	182.900,00	188.137,35	5.237,35-	0,00
53	15	+ Transferaufwendungen	0,00	0,00	0,00	0,00	0,00
54	16	+ sonstige Aufwendungen	131.424,52	198.388,96	261.592,45	63.203,49-	0,00
	17	davon Verfügungsmittel	0,00	0,00	0,00	0,00	0,00
	18	= Aufwendungen (= Zeilen 11 bis 16)	1.293.691,06	1.370.443,81	1.333.578,57	36.865,24	7.255,38
	19	= Ergebnis der laufenden Verwaltungstätigkeit (= Zeilen 10 / 18)	987.111,42-	993.943,81-	1.034.804,16-	40.860,35	-
46	20	+ Finanzerträge	0,00	0,00	0,00	0,00	0,00
55	21	- Zinsen und sonstige Finanzaufwendungen ⁶	0,00	0,00	0,00	0,00	0,00
	22	= Finanzergebnis (= Zeilen 20 und 21)	0,00	0,00	0,00	0,00	0,00
	23	= Ergebnis vor Berücksichtigung der internen Leistungsbeziehungen (= Zeilen 19 und 22)	987.111,42-	993.943,81-	1.034.804,16-	40.860,35	7.255,38-
48	24	+ Erträge aus internen Leistungsbeziehungen	0,00	0,00	0,00	0,00	0,00
58	25	- Aufwendungen aus internen Leistungsbeziehungen	0,00	0,00	0,00	0,00	0,00
	26	= Ergebnis (= Zeilen 23, 24, 25)	987.111,42-	993.943,81-	1.034.804,16-	40.860,35	7.255,38-

Teilergebnisrechnung¹ 2022

Monate: 1 bis 13

Produkt - 218210 - Gemeinschaftsschule Christian-Timm-Schule Rendsburg

Nachrichtlich: Nettoabschreibungsaufwand		Ergebnis des Vorjahres in EUR	Fortge- schriebener Ansatz des Haushalts- jahres in EUR	Ist- Ergebnis des Haus- haltsjah- res in EUR	Vergleich Ansatz / Ist in EUR	
571+	+ bilanzielle Abschreibung auf immaterielle Vermögensgegenstände und Sachanlagen sowie auf geleistete Zuwendungen	185.815,98	182.900,00	188.137,35	5.237,35-	
416+	- Erträge aus der Auflösung von Sonderposten aus Zuschüssen und Zuweisungen sowie für Beiträge	31.835,58-	31.900,00-	31.835,58-	64,42-	
437	= Nettoabschreibungsaufwand	153.980,40	151.000,00	156.301,77	5.301,77-	

Teilergebnisrechnung¹ 2022

Monate: 1 bis 13

Produkt - 221000 - Förderzentrum Lernen

Ertrags- und Aufwandsarten			Ergebnis des Vorjahres in EUR	Fortge- schriebener Ansatz des Haushalts- jahres ² in EUR	Ist- Ergebnis des Haus- haltsjah- res in EUR	Vergleich Ansatz / Ist (Spalte 5 Spalte 6) in EUR	übertrage- ne Er- mächti- gungen ³ in EUR
1 ⁴	2 ⁵	3	4	5	6	7	8
40	1	Steuern und ähnliche Abgaben	0,00	0,00	0,00	0,00	- 0,00
41	2	+ Zuwendungen und allgemeine Umlagen	12.700,00	12.800,00	13.488,52	688,52-	- 0,00
42	3	+ sonstige Transfererträge	0,00	0,00	0,00	0,00	- 0,00
43	4	+ öffentlich-rechtliche Leistungsentgelte	172,50	100,00	17,60	82,40	- 0,00
441, 442, 446	5	+ privatrechtliche Leistungsentgelte	0,00	0,00	0,00	0,00	- 0,00
448	6	+ Kostenerstattungen u. Kostenumlagen	81.693,56	91.600,00	71.995,50	19.604,50	- 0,00
45	7	+ sonstige Erträge	0,00	0,00	0,00	0,00	- 0,00
471	8	+ aktivierte Eigenleistungen	0,00	0,00	0,00	0,00	- 0,00
472	9	+ / - Bestandveränderungen	0,00	0,00	0,00	0,00	- 0,00
	10	= Erträge	94.566,06	104.500,00	85.501,62	18.998,38	-
50	11	Personalaufwendungen	73.676,42	85.800,00	69.598,72	16.201,28	0,00
51	12	+ Versorgungsaufwendungen	0,00	0,00	0,00	0,00	0,00
52	13	+ Aufwendungen für Sach- und Dienstleistungen	26.385,74	40.007,04	13.936,37	26.070,67	0,00
57	14	+ bilanzielle Abschreibungen	100,56	300,00	413,16	113,16-	0,00
53	15	+ Transferaufwendungen	0,00	0,00	0,00	0,00	0,00
54	16	+ sonstige Aufwendungen	39.046,31	41.592,96	38.973,82	2.619,14	0,00
	17	davon Verfügungsmittel	0,00	0,00	0,00	0,00	0,00
	18	= Aufwendungen (= Zeilen 11 bis 16)	139.209,03	167.700,00	122.922,07	44.777,93	0,00
	19	= Ergebnis der laufenden Verwaltungstätigkeit (= Zeilen 10 / 18)	44.642,97-	63.200,00-	37.420,45-	25.779,55-	-
46	20	+ Finanzerträge	0,00	0,00	0,00	0,00	0,00
55	21	- Zinsen und sonstige Finanzaufwendungen ⁶	0,00	0,00	0,00	0,00	0,00
	22	= Finanzergebnis (= Zeilen 20 und 21)	0,00	0,00	0,00	0,00	0,00
	23	= Ergebnis vor Berücksichtigung der internen Leistungsbeziehungen (= Zeilen 19 und 22)	44.642,97-	63.200,00-	37.420,45-	25.779,55-	0,00
48	24	+ Erträge aus internen Leistungsbeziehungen	0,00	0,00	0,00	0,00	0,00
58	25	- Aufwendungen aus internen Leistungsbeziehungen	0,00	0,00	0,00	0,00	0,00
	26	= Ergebnis (= Zeilen 23, 24, 25)	44.642,97-	63.200,00-	37.420,45-	25.779,55-	0,00

Teilergebnisrechnung¹ 2022

Monate: 1 bis 13

Produkt - 221000 - Förderzentrum Lernen

Nachrichtlich: Nettoabschreibungsaufwand		Ergebnis des Vorjahres in EUR	Fortge- schriebener Ansatz des Haushalts- jahres in EUR	Ist- Ergebnis des Haus- haltsjah- res in EUR	Vergleich Ansatz / Ist in EUR	
571+	+ bilanzielle Abschreibung auf immaterielle Vermögensgegenstände und Sachanlagen sowie auf geleistete Zuwendungen	100,56	300,00	413,16	113,16-	
416+	- Erträge aus der Auflösung von Sonderposten aus Zuschüssen und Zuweisungen sowie für Beiträge	0,00	0,00	0,00	0,00	
437						
	= Nettoabschreibungsaufwand	100,56	300,00	413,16	113,16-	

Teilergebnisrechnung¹ 2022

Monate: 1 bis 13

Produkt - 241000 - Schülerbeförderung

Ertrags- und Aufwandsarten			Ergebnis des Vorjahres in EUR	Fortge- schriebener Ansatz des Haushalts- jahres ² in EUR	Ist- Ergebnis des Haus- haltsjah- res in EUR	Vergleich Ansatz / Ist (Spalte 5 Spalte 6) in EUR	übertrage- ne Er- mächti- gungen ³ in EUR
1 ⁴	2 ⁵	3	4	5	6	7	8
40	1	Steuern und ähnliche Abgaben	0,00	0,00	0,00	0,00	- 0,00
41	2	+ Zuwendungen und allgemeine Umlagen	333.547,85	335.300,00	351.887,23	16.587,23-	- 0,00
42	3	+ sonstige Transfererträge	0,00	0,00	0,00	0,00	- 0,00
43	4	+ öffentlich-rechtliche Leistungsentgelte	0,00	0,00	0,00	0,00	- 0,00
441, 442, 446	5	+ privatrechtliche Leistungsentgelte	0,00	0,00	0,00	0,00	- 0,00
448	6	+ Kostenerstattungen u. Kostenumlagen	0,00	0,00	0,00	0,00	- 0,00
45	7	+ sonstige Erträge	0,00	0,00	0,00	0,00	- 0,00
471	8	+ aktivierte Eigenleistungen	0,00	0,00	0,00	0,00	- 0,00
472	9	+ / - Bestandveränderungen	0,00	0,00	0,00	0,00	- 0,00
	10	= Erträge	333.547,85	335.300,00	351.887,23	16.587,23-	-
50	11	Personalaufwendungen	0,00	0,00	0,00	0,00	0,00
51	12	+ Versorgungsaufwendungen	0,00	0,00	0,00	0,00	0,00
52	13	+ Aufwendungen für Sach- und Dienstleistungen	0,00	0,00	0,00	0,00	0,00
57	14	+ bilanzielle Abschreibungen	0,00	0,00	0,00	0,00	0,00
53	15	+ Transferaufwendungen	0,00	0,00	0,00	0,00	0,00
54	16	+ sonstige Aufwendungen	476.454,18	485.200,00	476.483,46	8.716,54	0,00
	17	davon Verfügungsmittel	445.817,51	453.700,00	443.300,79	10.399,21	0,00
	18	= Aufwendungen (= Zeilen 11 bis 16)	476.454,18	485.200,00	476.483,46	8.716,54	0,00
	19	= Ergebnis der laufenden Verwaltungstätigkeit (= Zeilen 10 / 18)	142.906,33-	149.900,00-	124.596,23-	25.303,77-	-
46	20	+ Finanzerträge	0,00	0,00	0,00	0,00	0,00
55	21	- Zinsen und sonstige Finanzaufwendungen ⁶	0,00	0,00	0,00	0,00	0,00
	22	= Finanzergebnis (= Zeilen 20 und 21)	0,00	0,00	0,00	0,00	0,00
	23	= Ergebnis vor Berücksichtigung der internen Leistungsbeziehungen (= Zeilen 19 und 22)	142.906,33-	149.900,00-	124.596,23-	25.303,77-	0,00
48	24	+ Erträge aus internen Leistungsbeziehungen	0,00	0,00	0,00	0,00	0,00
58	25	- Aufwendungen aus internen Leistungsbeziehungen	0,00	0,00	0,00	0,00	0,00
	26	= Ergebnis (= Zeilen 23, 24, 25)	142.906,33-	149.900,00-	124.596,23-	25.303,77-	0,00

Teilergebnisrechnung¹ 2022

Monate: 1 bis 13

Produkt - 241000 - Schülerbeförderung

Nachrichtlich: Nettoabschreibungsaufwand		Ergebnis des Vorjahres in EUR	Fortge- schriebener Ansatz des Haushalts- jahres in EUR	Ist- Ergebnis des Haus- haltsjah- res in EUR	Vergleich Ansatz / Ist in EUR	
571+	+ bilanzielle Abschreibung auf immaterielle Vermögensgegenstände und Sachanlagen sowie auf geleistete Zuwendungen	0,00	0,00	0,00	0,00	
416+	- Erträge aus der Auflösung von Sonderposten aus Zuschüssen und Zuweisungen sowie für Beiträge	0,00	0,00	0,00	0,00	
437						
	= Nettoabschreibungsaufwand	0,00	0,00	0,00	0,00	

Teilergebnisrechnung¹ 2022

Monate: 1 bis 13

Produkt - 243000 - Sonstige schulische Aufgaben

Ertrags- und Aufwandsarten			Ergebnis des Vorjahres in EUR	Fortge- schriebener Ansatz des Haushalts- jahres ² in EUR	Ist- Ergebnis des Haus- haltsjah- res in EUR	Vergleich Ansatz / Ist (Spalte 5 Spalte 6) in EUR	übertrage- ne Er- mächti- gungen ³ in EUR
1 ⁴	2 ⁵	3	4	5	6	7	8
40	1	Steuern und ähnliche Abgaben	0,00	0,00	0,00	0,00	- 0,00
41	2	+ Zuwendungen und allgemeine Umlagen	0,00	0,00	0,00	0,00	- 0,00
42	3	+ sonstige Transfererträge	0,00	0,00	0,00	0,00	- 0,00
43	4	+ öffentlich-rechtliche Leistungsentgelte	13.250,00	10.000,00	6.922,61	3.077,39	- 0,00
441, 442, 446	5	+ privatrechtliche Leistungsentgelte	0,00	0,00	0,00	0,00	- 0,00
448	6	+ Kostenerstattungen u. Kostenumlagen	0,00	0,00	0,00	0,00	- 0,00
45	7	+ sonstige Erträge	0,00	0,00	0,00	0,00	- 0,00
471	8	+ aktivierte Eigenleistungen	0,00	0,00	0,00	0,00	- 0,00
472	9	+ / - Bestandveränderungen	0,00	0,00	0,00	0,00	- 0,00
	10	= Erträge	13.250,00	10.000,00	6.922,61	3.077,39	-
50	11	Personalaufwendungen	0,00	0,00	0,00	0,00	0,00
51	12	+ Versorgungsaufwendungen	0,00	0,00	0,00	0,00	0,00
52	13	+ Aufwendungen für Sach- und Dienstleistungen	5.570,00	44.280,00	1.603,88	42.676,12	42.676,12
57	14	+ bilanzielle Abschreibungen	0,00	0,00	0,00	0,00	0,00
53	15	+ Transferaufwendungen	1.390.558,38	1.435.397,35	1.220.228,16	215.169,19	0,00
54	16	+ sonstige Aufwendungen	0,00	0,00	0,00	0,00	0,00
	17	davon Verfügungsmittel	0,00	0,00	0,00	0,00	0,00
	18	= Aufwendungen (= Zeilen 11 bis 16)	1.396.128,38	1.479.677,35	1.221.832,04	257.845,31	42.676,12
	19	= Ergebnis der laufenden Verwaltungstätigkeit (= Zeilen 10 / 18)	1.382.878,38-	1.469.677,35-	1.214.909,43-	254.767,92-	-
46	20	+ Finanzerträge	0,00	0,00	0,00	0,00	0,00
55	21	- Zinsen und sonstige Finanzaufwendungen ⁶	0,00	0,00	0,00	0,00	0,00
	22	= Finanzergebnis (= Zeilen 20 und 21)	0,00	0,00	0,00	0,00	0,00
	23	= Ergebnis vor Berücksichtigung der internen Leistungsbeziehungen (= Zeilen 19 und 22)	1.382.878,38-	1.469.677,35-	1.214.909,43-	254.767,92-	42.676,12-
48	24	+ Erträge aus internen Leistungsbeziehungen	0,00	0,00	0,00	0,00	0,00
58	25	- Aufwendungen aus internen Leistungsbeziehungen	0,00	0,00	0,00	0,00	0,00
	26	= Ergebnis (= Zeilen 23, 24, 25)	1.382.878,38-	1.469.677,35-	1.214.909,43-	254.767,92-	42.676,12-

Teilergebnisrechnung¹ 2022

Monate: 1 bis 13

Produkt - 243000 - Sonstige schulische Aufgaben

Nachrichtlich: Nettoabschreibungsaufwand		Ergebnis des Vorjahres in EUR	Fortge- schriebener Ansatz des Haushalts- jahres in EUR	Ist- Ergebnis des Haus- haltsjah- res in EUR	Vergleich Ansatz / Ist in EUR	
571+	+ bilanzielle Abschreibung auf immaterielle Vermögensgegenstände und Sachanlagen sowie auf geleistete Zuwendungen	0,00	0,00	0,00	0,00	
416+	- Erträge aus der Auflösung von Sonderposten aus Zuschüssen und Zuweisungen sowie für Beiträge	0,00	0,00	0,00	0,00	
437						
	= Nettoabschreibungsaufwand	0,00	0,00	0,00	0,00	

Teilergebnisrechnung¹ 2022

Monate: 1 bis 13

Produkt - 251100 - Museen im Kulturzentrum

Ertrags- und Aufwandsarten			Ergebnis des Vorjahres in EUR	Fortge- schriebener Ansatz des Haushalts- jahres ² in EUR	Ist- Ergebnis des Haus- haltsjah- res in EUR	Vergleich Ansatz / Ist (Spalte 5 Spalte 6) in EUR	übertrage- ne Er- mächti- gungen ³ in EUR
1 ⁴	2 ⁵	3	4	5	6	7	8
40	1	Steuern und ähnliche Abgaben	0,00	0,00	0,00	0,00	- 0,00
41	2	+ Zuwendungen und allgemeine Umlagen	9.296,45	23.300,00	23.132,05	167,95	- 0,00
42	3	+ sonstige Transfererträge	0,00	0,00	0,00	0,00	- 0,00
43	4	+ öffentlich-rechtliche Leistungsentgelte	8.637,00	10.000,00	11.861,40	1.861,40-	- 0,00
441, 442, 446	5	+ privatrechtliche Leistungsentgelte	1.491,50	5.100,00	3.504,60	1.595,40	- 0,00
448	6	+ Kostenerstattungen u. Kostenumlagen	0,00	0,00	0,00	0,00	- 0,00
45	7	+ sonstige Erträge	0,00	0,00	0,00	0,00	- 0,00
471	8	+ aktivierte Eigenleistungen	0,00	0,00	0,00	0,00	- 0,00
472	9	+ / - Bestandveränderungen	0,00	0,00	0,00	0,00	- 0,00
	10	= Erträge	19.424,95	38.400,00	38.498,05	98,05-	-
50	11	Personalaufwendungen	247.107,47	261.400,00	254.173,53	7.226,47	0,00
51	12	+ Versorgungsaufwendungen	0,00	0,00	0,00	0,00	0,00
52	13	+ Aufwendungen für Sach- und Dienstleistungen	106.414,06	212.634,72	91.178,65	121.456,07	33.775,72
57	14	+ bilanzielle Abschreibungen	48.091,92	48.000,00	48.091,86	91,86-	0,00
53	15	+ Transferaufwendungen	0,00	0,00	0,00	0,00	0,00
54	16	+ sonstige Aufwendungen	3.636,19	5.165,28	7.454,66	2.289,38-	0,00
	17	davon Verfügungsmittel	0,00	0,00	0,00	0,00	0,00
	18	= Aufwendungen (= Zeilen 11 bis 16)	405.249,64	527.200,00	400.898,70	126.301,30	33.775,72
	19	= Ergebnis der laufenden Verwaltungstätigkeit (= Zeilen 10 / 18)	385.824,69-	488.800,00-	362.400,65-	126.399,35-	-
46	20	+ Finanzerträge	0,00	0,00	0,00	0,00	0,00
55	21	- Zinsen und sonstige Finanzaufwendungen ⁶	0,00	0,00	0,00	0,00	0,00
	22	= Finanzergebnis (= Zeilen 20 und 21)	0,00	0,00	0,00	0,00	0,00
	23	= Ergebnis vor Berücksichtigung der internen Leistungsbeziehungen (= Zeilen 19 und 22)	385.824,69-	488.800,00-	362.400,65-	126.399,35-	33.775,72-
48	24	+ Erträge aus internen Leistungsbeziehungen	0,00	0,00	0,00	0,00	0,00
58	25	- Aufwendungen aus internen Leistungsbeziehungen	0,00	0,00	0,00	0,00	0,00
	26	= Ergebnis (= Zeilen 23, 24, 25)	385.824,69-	488.800,00-	362.400,65-	126.399,35-	33.775,72-

Teilergebnisrechnung¹ 2022

Monate: 1 bis 13

Produkt - 251100 - Museen im Kulturzentrum

Nachrichtlich: Nettoabschreibungsaufwand		Ergebnis des Vorjahres in EUR	Fortge- schriebener Ansatz des Haushalts- jahres in EUR	Ist- Ergebnis des Haus- haltsjah- res in EUR	Vergleich Ansatz / Ist in EUR	
571+	+ bilanzielle Abschreibung auf immaterielle Vermögensgegenstände und Sachanlagen sowie auf geleistete Zuwendungen	48.091,92	48.000,00	48.091,86	91,86-	
416+	- Erträge aus der Auflösung von Sonderposten aus Zuschüssen und Zuweisungen sowie für Beiträge	9.296,45-	23.200,00-	23.132,05-	67,95-	
437	= Nettoabschreibungsaufwand	38.795,47	24.800,00	24.959,81	159,81-	

Teilergebnisrechnung¹ 2022

Monate: 1 bis 13

Produkt - 251200 - Stadtarchiv

Ertrags- und Aufwandsarten			Ergebnis des Vorjahres in EUR	Fortge- schriebener Ansatz des Haushalts- jahres ² in EUR	Ist- Ergebnis des Haus- haltsjah- res in EUR	Vergleich Ansatz / Ist (Spalte 5 Spalte 6) in EUR	übertrage- ne Er- mächti- gungen ³ in EUR
1 ⁴	2 ⁵	3	4	5	6	7	8
40	1	Steuern und ähnliche Abgaben	0,00	0,00	0,00	0,00	- 0,00
41	2	+ Zuwendungen und allgemeine Umlagen	35.104,00	100,00	0,00	100,00	- 0,00
42	3	+ sonstige Transfererträge	0,00	0,00	0,00	0,00	- 0,00
43	4	+ öffentlich-rechtliche Leistungsentgelte	1.431,55	1.500,00	1.196,05	303,95	- 0,00
441, 442, 446	5	+ privatrechtliche Leistungsentgelte	0,00	0,00	0,00	0,00	- 0,00
448	6	+ Kostenerstattungen u. Kostenumlagen	0,00	14.800,00	14.892,54	92,54-	- 0,00
45	7	+ sonstige Erträge	0,00	100,00	0,00	100,00	- 0,00
471	8	+ aktivierte Eigenleistungen	0,00	0,00	0,00	0,00	- 0,00
472	9	+ / - Bestandveränderungen	0,00	0,00	0,00	0,00	- 0,00
	10	= Erträge	36.535,55	16.500,00	16.088,59	411,41	-
50	11	Personalaufwendungen	70.649,59	81.900,00	62.414,24	19.485,76	0,00
51	12	+ Versorgungsaufwendungen	0,00	0,00	0,00	0,00	0,00
52	13	+ Aufwendungen für Sach- und Dienstleistungen	46.404,54	11.146,45	8.990,86	2.155,59	0,00
57	14	+ bilanzielle Abschreibungen	0,00	0,00	2.684,76	2.684,76-	0,00
53	15	+ Transferaufwendungen	0,00	0,00	0,00	0,00	0,00
54	16	+ sonstige Aufwendungen	580,09	2.353,55	1.528,70	824,85	0,00
	17	davon Verfügungsmittel	0,00	0,00	0,00	0,00	0,00
	18	= Aufwendungen (= Zeilen 11 bis 16)	117.634,22	95.400,00	75.618,56	19.781,44	0,00
	19	= Ergebnis der laufenden Verwaltungstätigkeit (= Zeilen 10 / 18)	81.098,67-	78.900,00-	59.529,97-	19.370,03-	-
46	20	+ Finanzerträge	0,00	0,00	0,00	0,00	0,00
55	21	- Zinsen und sonstige Finanzaufwendungen ⁶	0,00	0,00	0,00	0,00	0,00
	22	= Finanzergebnis (= Zeilen 20 und 21)	0,00	0,00	0,00	0,00	0,00
	23	= Ergebnis vor Berücksichtigung der internen Leistungsbeziehungen (= Zeilen 19 und 22)	81.098,67-	78.900,00-	59.529,97-	19.370,03-	0,00
48	24	+ Erträge aus internen Leistungsbeziehungen	0,00	0,00	0,00	0,00	0,00
58	25	- Aufwendungen aus internen Leistungsbeziehungen	0,00	0,00	0,00	0,00	0,00
	26	= Ergebnis (= Zeilen 23, 24, 25)	81.098,67-	78.900,00-	59.529,97-	19.370,03-	0,00

Teilergebnisrechnung¹ 2022

Monate: 1 bis 13

Produkt - 251200 - Stadtarchiv

Nachrichtlich: Nettoabschreibungsaufwand		Ergebnis des Vorjahres in EUR	Fortge- schriebener Ansatz des Haushalts- jahres in EUR	Ist- Ergebnis des Haus- haltsjah- res in EUR	Vergleich Ansatz / Ist in EUR	
571+	+ bilanzielle Abschreibung auf immaterielle Vermögensgegenstände und Sachanlagen sowie auf geleistete Zuwendungen	0,00	0,00	2.684,76	2.684,76-	
416+	- Erträge aus der Auflösung von Sonderposten aus Zuschüssen und Zuweisungen sowie für Beiträge	0,00	0,00	0,00	0,00	
437						
	= Nettoabschreibungsaufwand	0,00	0,00	2.684,76	2.684,76-	

Teilergebnisrechnung¹ 2022

Monate: 1 bis 13

Produkt - 261000 - Stadttheater/Landestheater

Ertrags- und Aufwandsarten			Ergebnis des Vorjahres in EUR	Fortge- schriebener Ansatz des Haushalts- jahres ² in EUR	Ist- Ergebnis des Haus- haltsjah- res in EUR	Vergleich Ansatz / Ist (Spalte 5 Spalte 6) in EUR	übertrage- ne Er- mächti- gungen ³ in EUR
1 ⁴	2 ⁵	3	4	5	6	7	8
40	1	Steuern und ähnliche Abgaben	0,00	0,00	0,00	0,00	- 0,00
41	2	+ Zuwendungen und allgemeine Umlagen	72.161,70	77.900,00	77.798,10	101,90	- 0,00
42	3	+ sonstige Transfererträge	0,00	0,00	0,00	0,00	- 0,00
43	4	+ öffentlich-rechtliche Leistungsentgelte	0,00	0,00	0,00	0,00	- 0,00
441, 442, 446	5	+ privatrechtliche Leistungsentgelte	30.677,51	30.600,00	30.677,51	77,51-	- 0,00
448	6	+ Kostenerstattungen u. Kostenumlagen	0,00	0,00	0,00	0,00	- 0,00
45	7	+ sonstige Erträge	0,00	0,00	0,00	0,00	- 0,00
471	8	+ aktivierte Eigenleistungen	0,00	0,00	0,00	0,00	- 0,00
472	9	+ / - Bestandveränderungen	0,00	0,00	0,00	0,00	- 0,00
	10	= Erträge	102.839,21	108.500,00	108.475,61	24,39	-
50	11	Personalaufwendungen	0,00	0,00	0,00	0,00	0,00
51	12	+ Versorgungsaufwendungen	0,00	0,00	0,00	0,00	0,00
52	13	+ Aufwendungen für Sach- und Dienstleistungen	205.062,24	193.700,00	92.211,75	101.488,25	43.593,59
57	14	+ bilanzielle Abschreibungen	133.610,28	133.600,00	133.610,28	10,28-	0,00
53	15	+ Transferaufwendungen	715.195,00	731.000,00	722.764,00	8.236,00	8.236,00
54	16	+ sonstige Aufwendungen	0,00	0,00	0,00	0,00	0,00
	17	davon Verfügungsmittel	0,00	0,00	0,00	0,00	0,00
	18	= Aufwendungen (= Zeilen 11 bis 16)	1.053.867,52	1.058.300,00	948.586,03	109.713,97	51.829,59
	19	= Ergebnis der laufenden Verwaltungstätigkeit (= Zeilen 10 / 18)	951.028,31-	949.800,00-	840.110,42-	109.689,58-	-
46	20	+ Finanzerträge	0,00	0,00	0,00	0,00	0,00
55	21	- Zinsen und sonstige Finanzaufwendungen ⁶	0,00	0,00	0,00	0,00	0,00
	22	= Finanzergebnis (= Zeilen 20 und 21)	0,00	0,00	0,00	0,00	0,00
	23	= Ergebnis vor Berücksichtigung der internen Leistungsbeziehungen (= Zeilen 19 und 22)	951.028,31-	949.800,00-	840.110,42-	109.689,58-	51.829,59-
48	24	+ Erträge aus internen Leistungsbeziehungen	0,00	0,00	0,00	0,00	0,00
58	25	- Aufwendungen aus internen Leistungsbeziehungen	0,00	0,00	0,00	0,00	0,00
	26	= Ergebnis (= Zeilen 23, 24, 25)	951.028,31-	949.800,00-	840.110,42-	109.689,58-	51.829,59-

Teilergebnisrechnung¹ 2022

Monate: 1 bis 13

Produkt - 261000 - Stadttheater/Landestheater

Nachrichtlich: Nettoabschreibungsaufwand		Ergebnis des Vorjahres in EUR	Fortge- schriebener Ansatz des Haushalts- jahres in EUR	Ist- Ergebnis des Haus- haltsjah- res in EUR	Vergleich Ansatz / Ist in EUR	
571+	+ bilanzielle Abschreibung auf immaterielle Vermögensgegenstände und Sachanlagen sowie auf geleistete Zuwendungen	133.610,28	133.600,00	133.610,28	10,28-	
416+	- Erträge aus der Auflösung von Sonderposten aus Zuschüssen und Zuweisungen sowie für Beiträge	72.161,70-	77.900,00-	77.798,10-	101,90-	
437	= Nettoabschreibungsaufwand	61.448,58	55.700,00	55.812,18	112,18-	

Teilergebnisrechnung¹ 2022

Monate: 1 bis 13

Produkt - 271000 - Volkshochschule Rendsburger Ring e. V.

Ertrags- und Aufwandsarten			Ergebnis des Vorjahres in EUR	Fortge- schriebener Ansatz des Haushalts- jahres ² in EUR	Ist- Ergebnis des Haus- haltsjah- res in EUR	Vergleich Ansatz / Ist (Spalte 5 Spalte 6) in EUR	übertrage- ne Er- mächti- gungen ³ in EUR
1 ⁴	2 ⁵	3	4	5	6	7	8
40	1	Steuern und ähnliche Abgaben	0,00	0,00	0,00	0,00	- 0,00
41	2	+ Zuwendungen und allgemeine Umlagen	0,00	0,00	0,00	0,00	- 0,00
42	3	+ sonstige Transfererträge	0,00	0,00	0,00	0,00	- 0,00
43	4	+ öffentlich-rechtliche Leistungsentgelte	0,00	0,00	0,00	0,00	- 0,00
441, 442, 446	5	+ privatrechtliche Leistungsentgelte	145.500,00	141.700,00	141.699,96	0,04	- 0,00
448	6	+ Kostenerstattungen u. Kostenumlagen	0,00	0,00	0,00	0,00	- 0,00
45	7	+ sonstige Erträge	0,00	0,00	0,00	0,00	- 0,00
471	8	+ aktivierte Eigenleistungen	0,00	0,00	0,00	0,00	- 0,00
472	9	+ / - Bestandveränderungen	0,00	0,00	0,00	0,00	- 0,00
	10	= Erträge	145.500,00	141.700,00	141.699,96	0,04	-
50	11	Personalaufwendungen	0,00	0,00	0,00	0,00	0,00
51	12	+ Versorgungsaufwendungen	0,00	0,00	0,00	0,00	0,00
52	13	+ Aufwendungen für Sach- und Dienstleistungen	89.986,92	115.000,00	85.508,32	29.491,68	14.800,00
57	14	+ bilanzielle Abschreibungen	0,00	0,00	0,00	0,00	0,00
53	15	+ Transferaufwendungen	0,00	0,00	0,00	0,00	0,00
54	16	+ sonstige Aufwendungen	364.540,34	372.300,00	363.154,26	9.145,74	0,00
	17	davon Verfügungsmittel	0,00	0,00	0,00	0,00	0,00
	18	= Aufwendungen (= Zeilen 11 bis 16)	454.527,26	487.300,00	448.662,58	38.637,42	14.800,00
	19	= Ergebnis der laufenden Verwaltungstätigkeit (= Zeilen 10 / 18)	309.027,26-	345.600,00-	306.962,62-	38.637,38-	-
46	20	+ Finanzerträge	0,00	0,00	0,00	0,00	0,00
55	21	- Zinsen und sonstige Finanzaufwendungen ⁶	0,00	0,00	0,00	0,00	0,00
	22	= Finanzergebnis (= Zeilen 20 und 21)	0,00	0,00	0,00	0,00	0,00
	23	= Ergebnis vor Berücksichtigung der internen Leistungsbeziehungen (= Zeilen 19 und 22)	309.027,26-	345.600,00-	306.962,62-	38.637,38-	14.800,00-
48	24	+ Erträge aus internen Leistungsbeziehungen	0,00	0,00	0,00	0,00	0,00
58	25	- Aufwendungen aus internen Leistungsbeziehungen	0,00	0,00	0,00	0,00	0,00
	26	= Ergebnis (= Zeilen 23, 24, 25)	309.027,26-	345.600,00-	306.962,62-	38.637,38-	14.800,00-

Teilergebnisrechnung¹ 2022

Monate: 1 bis 13

Produkt - 271000 - Volkshochschule Rendsburger Ring e. V.

Nachrichtlich: Nettoabschreibungsaufwand		Ergebnis des Vorjahres in EUR	Fortge- schriebener Ansatz des Haushalts- jahres in EUR	Ist- Ergebnis des Haus- haltsjah- res in EUR	Vergleich Ansatz / Ist in EUR	
571+	+ bilanzielle Abschreibung auf immaterielle Vermögensgegenstände und Sachanlagen sowie auf geleistete Zuwendungen	0,00	0,00	0,00	0,00	
416+	- Erträge aus der Auflösung von Sonderposten aus Zuschüssen und Zuweisungen sowie für Beiträge	0,00	0,00	0,00	0,00	
437						
	= Nettoabschreibungsaufwand	0,00	0,00	0,00	0,00	

Teilergebnisrechnung¹ 2022

Monate: 1 bis 13

Produkt - 272000 - Stadtbücherei

Ertrags- und Aufwandsarten			Ergebnis des Vorjahres in EUR	Fortge- schriebener Ansatz des Haushalts- jahres ² in EUR	Ist- Ergebnis des Haus- haltsjah- res in EUR	Vergleich Ansatz / Ist (Spalte 5 Spalte 6) in EUR	übertrage- ne Er- mächti- gungen ³ in EUR
1 ⁴	2 ⁵	3	4	5	6	7	8
40	1	Steuern und ähnliche Abgaben	0,00	0,00	0,00	0,00	- 0,00
41	2	+ Zuwendungen und allgemeine Umlagen	154.462,12	179.500,00	176.058,56	3.441,44	- 0,00
42	3	+ sonstige Transfererträge	0,00	0,00	0,00	0,00	- 0,00
43	4	+ öffentlich-rechtliche Leistungsentgelte	41.974,78	65.500,00	43.278,07	22.221,93	- 0,00
441, 442, 446	5	+ privatrechtliche Leistungsentgelte	0,00	1.400,00	2.080,00	680,00-	- 0,00
448	6	+ Kostenerstattungen u. Kostenumlagen	5.242,38	10.400,00	9.580,37	819,63	- 0,00
45	7	+ sonstige Erträge	0,00	100,00	0,00	100,00	- 0,00
471	8	+ aktivierte Eigenleistungen	0,00	0,00	0,00	0,00	- 0,00
472	9	+ / - Bestandveränderungen	0,00	0,00	0,00	0,00	- 0,00
	10	= Erträge	201.679,28	256.900,00	230.997,00	25.903,00	-
50	11	Personalaufwendungen	472.129,91	476.500,00	475.428,37	1.071,63	0,00
51	12	+ Versorgungsaufwendungen	0,00	0,00	0,00	0,00	0,00
52	13	+ Aufwendungen für Sach- und Dienstleistungen	219.482,88	240.726,73	217.300,79	23.425,94	4.500,00
57	14	+ bilanzielle Abschreibungen	17.086,77	20.300,00	21.301,91	1.001,91-	0,00
53	15	+ Transferaufwendungen	0,00	0,00	0,00	0,00	0,00
54	16	+ sonstige Aufwendungen	4.154,86	11.100,00	4.095,10	7.004,90	0,00
	17	davon Verfügungsmittel	0,00	0,00	0,00	0,00	0,00
	18	= Aufwendungen (= Zeilen 11 bis 16)	712.854,42	748.626,73	718.126,17	30.500,56	4.500,00
	19	= Ergebnis der laufenden Verwaltungstätigkeit (= Zeilen 10 / 18)	511.175,14-	491.726,73-	487.129,17-	4.597,56-	-
46	20	+ Finanzerträge	0,00	0,00	0,00	0,00	0,00
55	21	- Zinsen und sonstige Finanzaufwendungen ⁶	0,00	0,00	0,00	0,00	0,00
	22	= Finanzergebnis (= Zeilen 20 und 21)	0,00	0,00	0,00	0,00	0,00
	23	= Ergebnis vor Berücksichtigung der internen Leistungsbeziehungen (= Zeilen 19 und 22)	511.175,14-	491.726,73-	487.129,17-	4.597,56-	4.500,00-
48	24	+ Erträge aus internen Leistungsbeziehungen	0,00	0,00	0,00	0,00	0,00
58	25	- Aufwendungen aus internen Leistungsbeziehungen	0,00	0,00	0,00	0,00	0,00
	26	= Ergebnis (= Zeilen 23, 24, 25)	511.175,14-	491.726,73-	487.129,17-	4.597,56-	4.500,00-

Teilergebnisrechnung¹ 2022

Monate: 1 bis 13

Produkt - 272000 - Stadtbücherei

Nachrichtlich: Nettoabschreibungsaufwand		Ergebnis des Vorjahres in EUR	Fortge- schriebener Ansatz des Haushalts- jahres in EUR	Ist- Ergebnis des Haus- haltsjah- res in EUR	Vergleich Ansatz / Ist in EUR	
571+	+ bilanzielle Abschreibung auf immaterielle Vermögensgegenstände und Sachanlagen sowie auf geleistete Zuwendungen	17.086,77	20.300,00	21.253,91	953,91-	
416+	- Erträge aus der Auflösung von Sonderposten aus Zuschüssen und Zuweisungen sowie für Beiträge	6.058,02-	8.100,00-	8.076,92-	23,08-	
437						
	= Nettoabschreibungsaufwand	11.028,75	12.200,00	13.176,99	976,99-	

Teilergebnisrechnung¹ 2022

Monate: 1 bis 13

Produkt - 273000 - Nordkolleg Rendsburg GmbH

Ertrags- und Aufwandsarten			Ergebnis des Vorjahres in EUR	Fortge- schriebener Ansatz des Haushalts- jahres ² in EUR	Ist- Ergebnis des Haus- haltsjah- res in EUR	Vergleich Ansatz / Ist (Spalte 5 Spalte 6) in EUR	übertrage- ne Er- mächti- gungen ³ in EUR
1 ⁴	2 ⁵	3	4	5	6	7	8
40	1	Steuern und ähnliche Abgaben	0,00	0,00	0,00	0,00	- 0,00
41	2	+ Zuwendungen und allgemeine Umlagen	0,00	0,00	0,00	0,00	- 0,00
42	3	+ sonstige Transfererträge	0,00	0,00	0,00	0,00	- 0,00
43	4	+ öffentlich-rechtliche Leistungsentgelte	0,00	0,00	0,00	0,00	- 0,00
441, 442, 446	5	+ privatrechtliche Leistungsentgelte	0,00	0,00	0,00	0,00	- 0,00
448	6	+ Kostenerstattungen u. Kostenumlagen	0,00	0,00	0,00	0,00	- 0,00
45	7	+ sonstige Erträge	182,14	300,00	141,15	158,85	- 0,00
471	8	+ aktivierte Eigenleistungen	0,00	0,00	0,00	0,00	- 0,00
472	9	+ / - Bestandsveränderungen	0,00	0,00	0,00	0,00	- 0,00
	10	= Erträge	182,14	300,00	141,15	158,85	-
50	11	Personalaufwendungen	0,00	0,00	0,00	0,00	0,00
51	12	+ Versorgungsaufwendungen	0,00	0,00	0,00	0,00	0,00
52	13	+ Aufwendungen für Sach- und Dienstleistungen	0,00	0,00	0,00	0,00	0,00
57	14	+ bilanzielle Abschreibungen	73.200,26	73.000,00	74.963,37	1.963,37-	0,00
53	15	+ Transferaufwendungen	30.500,00	30.500,00	30.500,00	0,00	0,00
54	16	+ sonstige Aufwendungen	66.667,00	67.000,00	66.667,00	333,00	0,00
	17	davon Verfügungsmittel	0,00	0,00	0,00	0,00	0,00
	18	= Aufwendungen (= Zeilen 11 bis 16)	170.367,26	170.500,00	172.130,37	1.630,37-	0,00
	19	= Ergebnis der laufenden Verwaltungstätigkeit (= Zeilen 10 / 18)	170.185,12-	170.200,00-	171.989,22-	1.789,22	-
46	20	+ Finanzerträge	0,00	0,00	0,00	0,00	0,00
55	21	- Zinsen und sonstige Finanzaufwendungen ⁶	0,00	0,00	0,00	0,00	0,00
	22	= Finanzergebnis (= Zeilen 20 und 21)	0,00	0,00	0,00	0,00	0,00
	23	= Ergebnis vor Berücksichtigung der internen Leistungsbeziehungen (= Zeilen 19 und 22)	170.185,12-	170.200,00-	171.989,22-	1.789,22	0,00
48	24	+ Erträge aus internen Leistungsbeziehungen	0,00	0,00	0,00	0,00	0,00
58	25	- Aufwendungen aus internen Leistungsbeziehungen	0,00	0,00	0,00	0,00	0,00
	26	= Ergebnis (= Zeilen 23, 24, 25)	170.185,12-	170.200,00-	171.989,22-	1.789,22	0,00

Teilergebnisrechnung¹ 2022

Monate: 1 bis 13

Produkt - 273000 - Nordkolleg Rendsburg GmbH

Nachrichtlich: Nettoabschreibungsaufwand		Ergebnis des Vorjahres in EUR	Fortge- schriebener Ansatz des Haushalts- jahres in EUR	Ist- Ergebnis des Haus- haltsjah- res in EUR	Vergleich Ansatz / Ist in EUR	
571+	+ bilanzielle Abschreibung auf immaterielle Vermögensgegenstände und Sachanlagen sowie auf geleistete Zuwendungen	73.200,26	73.000,00	74.963,37	1.963,37-	
416+	- Erträge aus der Auflösung von Sonderposten aus Zuschüssen und Zuweisungen sowie für Beiträge	0,00	0,00	0,00	0,00	
437						
	= Nettoabschreibungsaufwand	73.200,26	73.000,00	74.963,37	1.963,37-	

Teilergebnisrechnung¹ 2022

Monate: 1 bis 13

Produkt - 281000 - Heimat- und sonstige Kulturpflege (allgemein)

Ertrags- und Aufwandsarten			Ergebnis des Vorjahres in EUR	Fortge- schriebener Ansatz des Haushalts- jahres ² in EUR	Ist- Ergebnis des Haus- haltsjah- res in EUR	Vergleich Ansatz / Ist (Spalte 5 Spalte 6) in EUR	übertrage- ne Er- mächti- gungen ³ in EUR
1 ⁴	2 ⁵	3	4	5	6	7	8
40	1	Steuern und ähnliche Abgaben	0,00	0,00	0,00	0,00	- 0,00
41	2	+ Zuwendungen und allgemeine Umlagen	35.833,36	49.800,00	48.233,36	1.566,64	- 0,00
42	3	+ sonstige Transfererträge	0,00	0,00	0,00	0,00	- 0,00
43	4	+ öffentlich-rechtliche Leistungsentgelte	0,00	0,00	0,00	0,00	- 0,00
441, 442, 446	5	+ privatrechtliche Leistungsentgelte	0,00	0,00	0,00	0,00	- 0,00
448	6	+ Kostenerstattungen u. Kostenumlagen	0,00	10.000,00	2.450,00	7.550,00	- 0,00
45	7	+ sonstige Erträge	0,00	0,00	0,00	0,00	- 0,00
471	8	+ aktivierte Eigenleistungen	0,00	0,00	0,00	0,00	- 0,00
472	9	+ / - Bestandveränderungen	0,00	0,00	0,00	0,00	- 0,00
	10	= Erträge	35.833,36	59.800,00	50.683,36	9.116,64	-
50	11	Personalaufwendungen	311.515,32	236.400,00	270.619,98	34.219,98-	0,00
51	12	+ Versorgungsaufwendungen	0,00	0,00	0,00	0,00	0,00
52	13	+ Aufwendungen für Sach- und Dienstleistungen	6.913,10	48.900,00	28.987,97	19.912,03	0,00
57	14	+ bilanzielle Abschreibungen	0,00	0,00	0,00	0,00	0,00
53	15	+ Transferaufwendungen	83.450,00	87.000,00	81.203,19	5.796,81	0,00
54	16	+ sonstige Aufwendungen	321,48-	7.300,00	4.469,53	2.830,47	0,00
	17	davon Verfügungsmittel	0,00	0,00	0,00	0,00	0,00
	18	= Aufwendungen (= Zeilen 11 bis 16)	401.556,94	379.600,00	385.280,67	5.680,67-	0,00
	19	= Ergebnis der laufenden Verwaltungstätigkeit (= Zeilen 10 / 18)	365.723,58-	319.800,00-	334.597,31-	14.797,31	-
46	20	+ Finanzerträge	0,00	0,00	0,00	0,00	0,00
55	21	- Zinsen und sonstige Finanzaufwendungen ⁶	0,00	0,00	0,00	0,00	0,00
	22	= Finanzergebnis (= Zeilen 20 und 21)	0,00	0,00	0,00	0,00	0,00
	23	= Ergebnis vor Berücksichtigung der internen Leistungsbeziehungen (= Zeilen 19 und 22)	365.723,58-	319.800,00-	334.597,31-	14.797,31	0,00
48	24	+ Erträge aus internen Leistungsbeziehungen	0,00	0,00	0,00	0,00	0,00
58	25	- Aufwendungen aus internen Leistungsbeziehungen	0,00	0,00	0,00	0,00	0,00
	26	= Ergebnis (= Zeilen 23, 24, 25)	365.723,58-	319.800,00-	334.597,31-	14.797,31	0,00

Teilergebnisrechnung¹ 2022

Monate: 1 bis 13

Produkt - 281000 - Heimat- und sonstige Kulturpflege (allgemein)

Nachrichtlich: Nettoabschreibungsaufwand		Ergebnis des Vorjahres in EUR	Fortge- schriebener Ansatz des Haushalts- jahres in EUR	Ist- Ergebnis des Haus- haltsjah- res in EUR	Vergleich Ansatz / Ist in EUR	
571+	+ bilanzielle Abschreibung auf immaterielle Vermögensgegenstände und Sachanlagen sowie auf geleistete Zuwendungen	0,00	0,00	0,00	0,00	
416+	- Erträge aus der Auflösung von Sonderposten aus Zuschüssen und Zuweisungen sowie für Beiträge	333,36-	400,00-	333,36-	66,64-	
437						
	= Nettoabschreibungsaufwand	333,36-	400,00-	333,36-	66,64-	

Teilergebnisrechnung¹ 2022

Monate: 1 bis 13

Produkt - 281100 - Kulturzentrum Arsenal

Ertrags- und Aufwandsarten			Ergebnis des Vorjahres in EUR	Fortge- schriebener Ansatz des Haushalts- jahres ² in EUR	Ist- Ergebnis des Haus- haltsjah- res in EUR	Vergleich Ansatz / Ist (Spalte 5 Spalte 6) in EUR	übertrage- ne Er- mächti- gungen ³ in EUR
1 ⁴	2 ⁵	3	4	5	6	7	8
40	1	Steuern und ähnliche Abgaben	0,00	0,00	0,00	0,00	- 0,00
41	2	+ Zuwendungen und allgemeine Umlagen	170.643,67	170.700,00	170.643,69	56,31	- 0,00
42	3	+ sonstige Transfererträge	0,00	0,00	0,00	0,00	- 0,00
43	4	+ öffentlich-rechtliche Leistungsentgelte	0,00	0,00	0,00	0,00	- 0,00
441, 442, 446	5	+ privatrechtliche Leistungsentgelte	131.008,31	155.600,00	124.575,89	31.024,11	- 0,00
448	6	+ Kostenerstattungen u. Kostenumlagen	0,00	0,00	0,00	0,00	- 0,00
45	7	+ sonstige Erträge	0,00	0,00	0,00	0,00	- 0,00
471	8	+ aktivierte Eigenleistungen	0,00	0,00	0,00	0,00	- 0,00
472	9	+ / - Bestandveränderungen	0,00	0,00	0,00	0,00	- 0,00
	10	= Erträge	301.651,98	326.300,00	295.219,58	31.080,42	-
50	11	Personalaufwendungen	0,00	0,00	0,00	0,00	0,00
51	12	+ Versorgungsaufwendungen	0,00	0,00	0,00	0,00	0,00
52	13	+ Aufwendungen für Sach- und Dienstleistungen	113.291,87	104.463,45	89.860,31	14.603,14	5.833,18
57	14	+ bilanzielle Abschreibungen	217.152,06	217.100,00	217.152,06	52,06-	0,00
53	15	+ Transferaufwendungen	0,00	0,00	0,00	0,00	0,00
54	16	+ sonstige Aufwendungen	151.429,75	145.500,00	145.318,83	181,17	0,00
	17	davon Verfügungsmittel	0,00	0,00	0,00	0,00	0,00
	18	= Aufwendungen (= Zeilen 11 bis 16)	481.873,68	467.063,45	452.331,20	14.732,25	5.833,18
	19	= Ergebnis der laufenden Verwaltungstätigkeit (= Zeilen 10 / 18)	180.221,70-	140.763,45-	157.111,62-	16.348,17	-
46	20	+ Finanzerträge	0,00	0,00	0,00	0,00	0,00
55	21	- Zinsen und sonstige Finanzaufwendungen ⁶	0,00	0,00	0,00	0,00	0,00
	22	= Finanzergebnis (= Zeilen 20 und 21)	0,00	0,00	0,00	0,00	0,00
	23	= Ergebnis vor Berücksichtigung der internen Leistungsbeziehungen (= Zeilen 19 und 22)	180.221,70-	140.763,45-	157.111,62-	16.348,17	5.833,18-
48	24	+ Erträge aus internen Leistungsbeziehungen	0,00	0,00	0,00	0,00	0,00
58	25	- Aufwendungen aus internen Leistungsbeziehungen	0,00	0,00	0,00	0,00	0,00
	26	= Ergebnis (= Zeilen 23, 24, 25)	180.221,70-	140.763,45-	157.111,62-	16.348,17	5.833,18-

Teilergebnisrechnung¹ 2022

Monate: 1 bis 13

Produkt - 281100 - Kulturzentrum Arsenal

Nachrichtlich: Nettoabschreibungsaufwand		Ergebnis des Vorjahres in EUR	Fortge- schriebener Ansatz des Haushalts- jahres in EUR	Ist- Ergebnis des Haus- haltsjah- res in EUR	Vergleich Ansatz / Ist in EUR	
571+	+ bilanzielle Abschreibung auf immaterielle Vermögensgegenstände und Sachanlagen sowie auf geleistete Zuwendungen	217.152,06	217.100,00	217.152,06	52,06-	
416+	- Erträge aus der Auflösung von Sonderposten aus Zuschüssen und Zuweisungen sowie für Beiträge	170.643,67-	170.700,00-	170.643,69-	56,31-	
437	= Nettoabschreibungsaufwand	46.508,39	46.400,00	46.508,37	108,37-	

Teilergebnisrechnung¹ 2022

Monate: 1 bis 13

Produkt - 311900 - Allgemeine Verwaltung der sozialen Angelegenheiten

Ertrags- und Aufwandsarten			Ergebnis des Vorjahres in EUR	Fortge- schriebener Ansatz des Haushalts- jahres ² in EUR	Ist- Ergebnis des Haus- haltsjah- res in EUR	Vergleich Ansatz / Ist (Spalte 5 Spalte 6) in EUR	übertrage- ne Er- mächti- gungen ³ in EUR
1 ⁴	2 ⁵	3	4	5	6	7	8
40	1	Steuern und ähnliche Abgaben	0,00	0,00	0,00	0,00	- 0,00
41	2	+ Zuwendungen und allgemeine Umlagen	0,00	0,00	0,00	0,00	- 0,00
42	3	+ sonstige Transfererträge	0,00	0,00	0,00	0,00	- 0,00
43	4	+ öffentlich-rechtliche Leistungsentgelte	0,00	0,00	0,00	0,00	- 0,00
441, 442, 446	5	+ privatrechtliche Leistungsentgelte	0,00	0,00	0,00	0,00	- 0,00
448	6	+ Kostenerstattungen u. Kostenumlagen	2.931,00	0,00	0,00	0,00	- 0,00
45	7	+ sonstige Erträge	0,00	100,00	132,00	32,00-	- 0,00
471	8	+ aktivierte Eigenleistungen	0,00	0,00	0,00	0,00	- 0,00
472	9	+ / - Bestandveränderungen	0,00	0,00	0,00	0,00	- 0,00
	10	= Erträge	2.931,00	100,00	132,00	32,00-	-
50	11	Personalaufwendungen	1.247.101,83	1.419.900,00	1.278.507,22	141.392,78	0,00
51	12	+ Versorgungsaufwendungen	0,00	0,00	0,00	0,00	0,00
52	13	+ Aufwendungen für Sach- und Dienstleistungen	20.918,75	34.642,13	22.870,64	11.771,49	0,00
57	14	+ bilanzielle Abschreibungen	500,04	500,00	1.650,01	1.150,01-	0,00
53	15	+ Transferaufwendungen	0,00	0,00	0,00	0,00	0,00
54	16	+ sonstige Aufwendungen	8.305,55	14.457,87	13.074,79	1.383,08	0,00
	17	davon Verfügungsmittel	0,00	0,00	0,00	0,00	0,00
	18	= Aufwendungen (= Zeilen 11 bis 16)	1.276.826,17	1.469.500,00	1.316.102,66	153.397,34	0,00
	19	= Ergebnis der laufenden Verwaltungstätigkeit (= Zeilen 10 / 18)	1.273.895,17-	1.469.400,00-	1.315.970,66-	153.429,34-	-
46	20	+ Finanzerträge	0,00	0,00	0,00	0,00	0,00
55	21	- Zinsen und sonstige Finanzaufwendungen ⁶	0,00	0,00	0,00	0,00	0,00
	22	= Finanzergebnis (= Zeilen 20 und 21)	0,00	0,00	0,00	0,00	0,00
	23	= Ergebnis vor Berücksichtigung der internen Leistungsbeziehungen (= Zeilen 19 und 22)	1.273.895,17-	1.469.400,00-	1.315.970,66-	153.429,34-	0,00
48	24	+ Erträge aus internen Leistungsbeziehungen	0,00	0,00	0,00	0,00	0,00
58	25	- Aufwendungen aus internen Leistungsbeziehungen	0,00	0,00	0,00	0,00	0,00
	26	= Ergebnis (= Zeilen 23, 24, 25)	1.273.895,17-	1.469.400,00-	1.315.970,66-	153.429,34-	0,00

Teilergebnisrechnung¹ 2022

Monate: 1 bis 13

Produkt - 311900 - Allgemeine Verwaltung der sozialen Angelegenheiten

Nachrichtlich: Nettoabschreibungsaufwand		Ergebnis des Vorjahres in EUR	Fortge- schriebener Ansatz des Haushalts- jahres in EUR	Ist- Ergebnis des Haus- haltsjah- res in EUR	Vergleich Ansatz / Ist in EUR	
571+	+ bilanzielle Abschreibung auf immaterielle Vermögensgegenstände und Sachanlagen sowie auf geleistete Zuwendungen	500,04	500,00	500,01	0,01-	
416+	- Erträge aus der Auflösung von Sonderposten aus Zuschüssen und Zuweisungen sowie für Beiträge	0,00	0,00	0,00	0,00	
437						
	= Nettoabschreibungsaufwand	500,04	500,00	500,01	0,01-	

Teilergebnisrechnung¹ 2022

Monate: 1 bis 13

Produkt - 313900 - Flüchtlingsbetreuung

Ertrags- und Aufwandsarten			Ergebnis des Vorjahres in EUR	Fortge- schriebener Ansatz des Haushalts- jahres ² in EUR	Ist- Ergebnis des Haus- haltsjah- res in EUR	Vergleich Ansatz / Ist (Spalte 5 Spalte 6) in EUR	übertrage- ne Er- mächti- gungen ³ in EUR
1 ⁴	2 ⁵	3	4	5	6	7	8
40	1	Steuern und ähnliche Abgaben	0,00	0,00	0,00	0,00	- 0,00
41	2	+ Zuwendungen und allgemeine Umlagen	0,00	0,00	0,00	0,00	- 0,00
42	3	+ sonstige Transfererträge	0,00	0,00	0,00	0,00	- 0,00
43	4	+ öffentlich-rechtliche Leistungsentgelte	0,00	0,00	0,00	0,00	- 0,00
441, 442, 446	5	+ privatrechtliche Leistungsentgelte	179.347,97	270.000,00	334.751,57	64.751,57-	- 0,00
448	6	+ Kostenerstattungen u. Kostenumlagen	142.450,26	219.000,00	308.931,16	89.931,16-	- 0,00
45	7	+ sonstige Erträge	0,00	0,00	0,00	0,00	- 0,00
471	8	+ aktivierte Eigenleistungen	0,00	0,00	0,00	0,00	- 0,00
472	9	+ / - Bestandveränderungen	0,00	0,00	0,00	0,00	- 0,00
	10	= Erträge	321.798,23	489.000,00	643.682,73	154.682,73-	-
50	11	Personalaufwendungen	501.707,50	505.200,00	538.055,87	32.855,87-	0,00
51	12	+ Versorgungsaufwendungen	0,00	0,00	0,00	0,00	0,00
52	13	+ Aufwendungen für Sach- und Dienstleistungen	470.663,92	592.483,61	447.729,51	144.754,10	22.900,00
57	14	+ bilanzielle Abschreibungen	1.777,46	2.000,00	1.933,02	66,98	0,00
53	15	+ Transferaufwendungen	0,00	0,00	0,00	0,00	0,00
54	16	+ sonstige Aufwendungen	104.219,36	174.098,61	131.714,08	42.384,53	0,00
	17	davon Verfügungsmittel	0,00	0,00	0,00	0,00	0,00
	18	= Aufwendungen (= Zeilen 11 bis 16)	1.078.368,24	1.273.782,22	1.119.432,48	154.349,74	22.900,00
	19	= Ergebnis der laufenden Verwaltungstätigkeit (= Zeilen 10 / 18)	756.570,01-	784.782,22-	475.749,75-	309.032,47-	-
46	20	+ Finanzerträge	0,00	0,00	0,00	0,00	0,00
55	21	- Zinsen und sonstige Finanzaufwendungen ⁶	0,00	0,00	0,00	0,00	0,00
	22	= Finanzergebnis (= Zeilen 20 und 21)	0,00	0,00	0,00	0,00	0,00
	23	= Ergebnis vor Berücksichtigung der internen Leistungsbeziehungen (= Zeilen 19 und 22)	756.570,01-	784.782,22-	475.749,75-	309.032,47-	22.900,00-
48	24	+ Erträge aus internen Leistungsbeziehungen	0,00	0,00	0,00	0,00	0,00
58	25	- Aufwendungen aus internen Leistungsbeziehungen	0,00	0,00	0,00	0,00	0,00
	26	= Ergebnis (= Zeilen 23, 24, 25)	756.570,01-	784.782,22-	475.749,75-	309.032,47-	22.900,00-

Teilergebnisrechnung¹ 2022

Monate: 1 bis 13

Produkt - 313900 - Flüchtlingsbetreuung

Nachrichtlich: Nettoabschreibungsaufwand		Ergebnis des Vorjahres in EUR	Fortge- schriebener Ansatz des Haushalts- jahres in EUR	Ist- Ergebnis des Haus- haltsjah- res in EUR	Vergleich Ansatz / Ist in EUR	
571+	+ bilanzielle Abschreibung auf immaterielle Vermögensgegenstände und Sachanlagen sowie auf geleistete Zuwendungen	1.777,46	2.000,00	1.933,02	66,98	
416+	- Erträge aus der Auflösung von Sonderposten aus Zuschüssen und Zuweisungen sowie für Beiträge	0,00	0,00	0,00	0,00	
437						
	= Nettoabschreibungsaufwand	1.777,46	2.000,00	1.933,02	66,98	

Teilergebnisrechnung¹ 2022

Monate: 1 bis 13

Produkt - 315100 - Begegnungsstätte Grüne Straße

Ertrags- und Aufwandsarten			Ergebnis des Vorjahres in EUR	Fortge- schriebener Ansatz des Haushalts- jahres ² in EUR	Ist- Ergebnis des Haus- haltsjah- res in EUR	Vergleich Ansatz / Ist (Spalte 5 Spalte 6) in EUR	übertrage- ne Er- mächti- gungen ³ in EUR
1 ⁴	2 ⁵	3	4	5	6	7	8
40	1	Steuern und ähnliche Abgaben	0,00	0,00	0,00	0,00	- 0,00
41	2	+ Zuwendungen und allgemeine Umlagen	0,00	0,00	0,00	0,00	- 0,00
42	3	+ sonstige Transfererträge	0,00	0,00	0,00	0,00	- 0,00
43	4	+ öffentlich-rechtliche Leistungsentgelte	0,00	0,00	0,00	0,00	- 0,00
441, 442, 446	5	+ privatrechtliche Leistungsentgelte	0,00	0,00	0,00	0,00	- 0,00
448	6	+ Kostenerstattungen u. Kostenumlagen	0,00	0,00	0,00	0,00	- 0,00
45	7	+ sonstige Erträge	0,00	0,00	0,00	0,00	- 0,00
471	8	+ aktivierte Eigenleistungen	0,00	0,00	0,00	0,00	- 0,00
472	9	+ / - Bestandveränderungen	0,00	0,00	0,00	0,00	- 0,00
	10	= Erträge	0,00	0,00	0,00	0,00	-
50	11	Personalaufwendungen	0,00	0,00	0,00	0,00	0,00
51	12	+ Versorgungsaufwendungen	0,00	0,00	0,00	0,00	0,00
52	13	+ Aufwendungen für Sach- und Dienstleistungen	0,00	0,00	0,00	0,00	0,00
57	14	+ bilanzielle Abschreibungen	0,00	0,00	0,00	0,00	0,00
53	15	+ Transferaufwendungen	0,00	0,00	0,00	0,00	0,00
54	16	+ sonstige Aufwendungen	0,00	0,00	0,00	0,00	0,00
	17	davon Verfügungsmittel	0,00	0,00	0,00	0,00	0,00
	18	= Aufwendungen (= Zeilen 11 bis 16)	0,00	0,00	0,00	0,00	0,00
	19	= Ergebnis der laufenden Verwaltungstätigkeit (= Zeilen 10 / 18)	0,00	0,00	0,00	0,00	-
46	20	+ Finanzerträge	0,00	0,00	0,00	0,00	0,00
55	21	- Zinsen und sonstige Finanzaufwendungen ⁶	0,00	0,00	0,00	0,00	0,00
	22	= Finanzergebnis (= Zeilen 20 und 21)	0,00	0,00	0,00	0,00	0,00
	23	= Ergebnis vor Berücksichtigung der internen Leistungsbeziehungen (= Zeilen 19 und 22)	0,00	0,00	0,00	0,00	0,00
48	24	+ Erträge aus internen Leistungsbeziehungen	0,00	0,00	0,00	0,00	0,00
58	25	- Aufwendungen aus internen Leistungsbeziehungen	0,00	0,00	0,00	0,00	0,00
	26	= Ergebnis (= Zeilen 23, 24, 25)	0,00	0,00	0,00	0,00	0,00

Teilergebnisrechnung¹ 2022

Monate: 1 bis 13

Produkt - 315100 - Begegnungsstätte Grüne Straße

Nachrichtlich: Nettoabschreibungsaufwand		Ergebnis des Vorjahres in EUR	Fortge- schriebener Ansatz des Haushalts- jahres in EUR	Ist- Ergebnis des Haus- haltsjah- res in EUR	Vergleich Ansatz / Ist in EUR	
571+	+ bilanzielle Abschreibung auf immaterielle Vermögensgegenstände und Sachanlagen sowie auf geleistete Zuwendungen	0,00	0,00	0,00	0,00	
416+	- Erträge aus der Auflösung von Sonderposten aus Zuschüssen und Zuweisungen sowie für Beiträge	0,00	0,00	0,00	0,00	
437						
	= Nettoabschreibungsaufwand	0,00	0,00	0,00	0,00	

Teilergebnisrechnung¹ 2022

Monate: 1 bis 13

Produkt - 315110 - Seniorenarbeit

Ertrags- und Aufwandsarten			Ergebnis des Vorjahres in EUR	Fortge- schriebener Ansatz des Haushalts- jahres ² in EUR	Ist- Ergebnis des Haus- haltsjah- res in EUR	Vergleich Ansatz / Ist (Spalte 5 Spalte 6) in EUR	übertrage- ne Er- mächti- gungen ³ in EUR
1 ⁴	2 ⁵	3	4	5	6	7	8
40	1	Steuern und ähnliche Abgaben	0,00	0,00	0,00	0,00	- 0,00
41	2	+ Zuwendungen und allgemeine Umlagen	0,00	0,00	0,00	0,00	- 0,00
42	3	+ sonstige Transfererträge	0,00	0,00	0,00	0,00	- 0,00
43	4	+ öffentlich-rechtliche Leistungsentgelte	345,00	14.000,00	2.148,33	11.851,67	- 0,00
441, 442, 446	5	+ privatrechtliche Leistungsentgelte	0,00	0,00	0,00	0,00	- 0,00
448	6	+ Kostenerstattungen u. Kostenumlagen	0,00	0,00	0,00	0,00	- 0,00
45	7	+ sonstige Erträge	0,00	100,00	0,00	100,00	- 0,00
471	8	+ aktivierte Eigenleistungen	0,00	0,00	0,00	0,00	- 0,00
472	9	+ / - Bestandveränderungen	0,00	0,00	0,00	0,00	- 0,00
	10	= Erträge	345,00	14.100,00	2.148,33	11.951,67	-
50	11	Personalaufwendungen	22.830,50	16.900,00	23.592,06	6.692,06-	0,00
51	12	+ Versorgungsaufwendungen	0,00	0,00	0,00	0,00	0,00
52	13	+ Aufwendungen für Sach- und Dienstleistungen	73.417,54	80.793,79	54.918,25	25.875,54	0,00
57	14	+ bilanzielle Abschreibungen	685,92	600,00	685,92	85,92-	0,00
53	15	+ Transferaufwendungen	500,00	500,00	500,00	0,00	0,00
54	16	+ sonstige Aufwendungen	8.476,34	5.004,46	4.341,29	663,17	0,00
	17	davon Verfügungsmittel	0,00	0,00	0,00	0,00	0,00
	18	= Aufwendungen (= Zeilen 11 bis 16)	105.910,30	103.798,25	84.037,52	19.760,73	0,00
	19	= Ergebnis der laufenden Verwaltungstätigkeit (= Zeilen 10 / 18)	105.565,30-	89.698,25-	81.889,19-	7.809,06-	-
46	20	+ Finanzerträge	0,00	0,00	0,00	0,00	0,00
55	21	- Zinsen und sonstige Finanzaufwendungen ⁶	0,00	0,00	0,00	0,00	0,00
	22	= Finanzergebnis (= Zeilen 20 und 21)	0,00	0,00	0,00	0,00	0,00
	23	= Ergebnis vor Berücksichtigung der internen Leistungsbeziehungen (= Zeilen 19 und 22)	105.565,30-	89.698,25-	81.889,19-	7.809,06-	0,00
48	24	+ Erträge aus internen Leistungsbeziehungen	0,00	0,00	0,00	0,00	0,00
58	25	- Aufwendungen aus internen Leistungsbeziehungen	0,00	0,00	0,00	0,00	0,00
	26	= Ergebnis (= Zeilen 23, 24, 25)	105.565,30-	89.698,25-	81.889,19-	7.809,06-	0,00

Teilergebnisrechnung¹ 2022

Monate: 1 bis 13

Produkt - 315110 - Seniorenarbeit

Nachrichtlich: Nettoabschreibungsaufwand		Ergebnis des Vorjahres in EUR	Fortge- schriebener Ansatz des Haushalts- jahres in EUR	Ist- Ergebnis des Haus- haltsjah- res in EUR	Vergleich Ansatz / Ist in EUR	
571+	+ bilanzielle Abschreibung auf immaterielle Vermögensgegenstände und Sachanlagen sowie auf geleistete Zuwendungen	685,92	600,00	685,92	85,92-	
416+	- Erträge aus der Auflösung von Sonderposten aus Zuschüssen und Zuweisungen sowie für Beiträge	0,00	0,00	0,00	0,00	
437						
	= Nettoabschreibungsaufwand	685,92	600,00	685,92	85,92-	

Teilergebnisrechnung¹ 2022

Monate: 1 bis 13

Produkt - 315200 - Immobilie Seniorenwohnanlage Schleswiger Chaussee (ehem. Eigenbetrieb Neue Heimat)

Ertrags- und Aufwandsarten			Ergebnis des Vorjahres in EUR	Fortge- schriebener Ansatz des Haushalts- jahres ² in EUR	Ist- Ergebnis des Haus- haltsjah- res in EUR	Vergleich Ansatz / Ist (Spalte 5 Spalte 6) in EUR	übertrage- ne Er- mächti- gungen ³ in EUR
1 ⁴	2 ⁵	3	4	5	6	7	8
40	1	Steuern und ähnliche Abgaben	0,00	0,00	0,00	0,00	- 0,00
41	2	+ Zuwendungen und allgemeine Umlagen	1.145,28	1.200,00	1.145,28	54,72	- 0,00
42	3	+ sonstige Transfererträge	0,00	0,00	0,00	0,00	- 0,00
43	4	+ öffentlich-rechtliche Leistungsentgelte	0,00	0,00	0,00	0,00	- 0,00
441, 442, 446	5	+ privatrechtliche Leistungsentgelte	219.891,50	255.500,00	199.536,50	55.963,50	- 0,00
448	6	+ Kostenerstattungen u. Kostenumlagen	0,00	0,00	20.984,78	20.984,78-	- 0,00
45	7	+ sonstige Erträge	0,00	0,00	0,00	0,00	- 0,00
471	8	+ aktivierte Eigenleistungen	0,00	0,00	0,00	0,00	- 0,00
472	9	+ / - Bestandveränderungen	0,00	0,00	0,00	0,00	- 0,00
	10	= Erträge	221.036,78	256.700,00	221.666,56	35.033,44	-
50	11	Personalaufwendungen	0,00	0,00	0,00	0,00	0,00
51	12	+ Versorgungsaufwendungen	0,00	0,00	0,00	0,00	0,00
52	13	+ Aufwendungen für Sach- und Dienstleistungen	34.520,14	104.800,00	24.141,86	80.658,14	0,00
57	14	+ bilanzielle Abschreibungen	161.723,64	161.800,00	1.538.639,58	1.376.839,58-	0,00
53	15	+ Transferaufwendungen	0,00	0,00	0,00	0,00	0,00
54	16	+ sonstige Aufwendungen	41.914,28	0,00	0,00	0,00	0,00
	17	davon Verfügungsmittel	0,00	0,00	0,00	0,00	0,00
	18	= Aufwendungen (= Zeilen 11 bis 16)	238.158,06	266.600,00	1.562.781,44	1.296.181,44-	0,00
	19	= Ergebnis der laufenden Verwaltungstätigkeit (= Zeilen 10 / 18)	17.121,28-	9.900,00-	1.341.114,88-	1.331.214,88	-
46	20	+ Finanzerträge	139.834,45	0,00	0,00	0,00	0,00
55	21	- Zinsen und sonstige Finanzaufwendungen ⁶	0,00	0,00	0,00	0,00	0,00
	22	= Finanzergebnis (= Zeilen 20 und 21)	139.834,45	0,00	0,00	0,00	0,00
	23	= Ergebnis vor Berücksichtigung der internen Leistungsbeziehungen (= Zeilen 19 und 22)	122.713,17	9.900,00-	1.341.114,88-	1.331.214,88	0,00
48	24	+ Erträge aus internen Leistungsbeziehungen	0,00	0,00	0,00	0,00	0,00
58	25	- Aufwendungen aus internen Leistungsbeziehungen	0,00	0,00	0,00	0,00	0,00
	26	= Ergebnis (= Zeilen 23, 24, 25)	122.713,17	9.900,00-	1.341.114,88-	1.331.214,88	0,00

Teilergebnisrechnung¹ 2022

Monate: 1 bis 13

Produkt - 315200 - Immobilie Seniorenwohnanlage Schleswiger Chaussee (ehem. Eigenbetrieb Neue Heimat)

Nachrichtlich: Nettoabschreibungsaufwand		Ergebnis des Vorjahres in EUR	Fortge- schriebener Ansatz des Haushalts- jahres in EUR	Ist- Ergebnis des Haus- haltsjah- res in EUR	Vergleich Ansatz / Ist in EUR	
571+	+ bilanzielle Abschreibung auf immaterielle Vermögensgegenstände und Sachanlagen sowie auf geleistete Zuwendungen	161.723,64	161.800,00	142.599,81	19.200,19	
416+	- Erträge aus der Auflösung von Sonderposten aus Zuschüssen und Zuweisungen sowie für Beiträge	1.145,28-	1.200,00-	1.145,28-	54,72-	
437						
	= Nettoabschreibungsaufwand	160.578,36	160.600,00	141.454,53	19.145,47	

Teilergebnisrechnung¹ 2022

Monate: 1 bis 13

Produkt - 315210 - Seniorenwohnanlage "Neue Heimat Rendsburg gGmbH"

Ertrags- und Aufwandsarten			Ergebnis des Vorjahres in EUR	Fortge- schriebener Ansatz des Haushalts- jahres ² in EUR	Ist- Ergebnis des Haus- haltsjah- res in EUR	Vergleich Ansatz / Ist (Spalte 5 Spalte 6) in EUR	übertrage- ne Er- mächti- gungen ³ in EUR
1 ⁴	2 ⁵	3	4	5	6	7	8
40	1	Steuern und ähnliche Abgaben	0,00	0,00	0,00	0,00	- 0,00
41	2	+ Zuwendungen und allgemeine Umlagen	0,00	0,00	0,00	0,00	- 0,00
42	3	+ sonstige Transfererträge	0,00	0,00	0,00	0,00	- 0,00
43	4	+ öffentlich-rechtliche Leistungsentgelte	0,00	0,00	0,00	0,00	- 0,00
441, 442, 446	5	+ privatrechtliche Leistungsentgelte	0,00	0,00	0,00	0,00	- 0,00
448	6	+ Kostenerstattungen u. Kostenumlagen	0,00	0,00	0,00	0,00	- 0,00
45	7	+ sonstige Erträge	0,00	0,00	0,00	0,00	- 0,00
471	8	+ aktivierte Eigenleistungen	0,00	0,00	0,00	0,00	- 0,00
472	9	+ / - Bestandveränderungen	0,00	0,00	0,00	0,00	- 0,00
	10	= Erträge	0,00	0,00	0,00	0,00	-
50	11	Personalaufwendungen	0,00	0,00	0,00	0,00	0,00
51	12	+ Versorgungsaufwendungen	0,00	0,00	0,00	0,00	0,00
52	13	+ Aufwendungen für Sach- und Dienstleistungen	0,00	0,00	0,00	0,00	0,00
57	14	+ bilanzielle Abschreibungen	0,00	0,00	0,00	0,00	0,00
53	15	+ Transferaufwendungen	0,00	0,00	0,00	0,00	0,00
54	16	+ sonstige Aufwendungen	1.005.566,96	587.000,00	400.000,00	187.000,00	187.000,00
	17	davon Verfügungsmittel	0,00	0,00	0,00	0,00	0,00
	18	= Aufwendungen (= Zeilen 11 bis 16)	1.005.566,96	587.000,00	400.000,00	187.000,00	187.000,00
	19	= Ergebnis der laufenden Verwaltungstätigkeit (= Zeilen 10 / 18)	1.005.566,96-	587.000,00-	400.000,00-	187.000,00-	-
46	20	+ Finanzerträge	0,00	0,00	0,00	0,00	0,00
55	21	- Zinsen und sonstige Finanzaufwendungen ⁶	0,00	0,00	0,00	0,00	0,00
	22	= Finanzergebnis (= Zeilen 20 und 21)	0,00	0,00	0,00	0,00	0,00
	23	= Ergebnis vor Berücksichtigung der internen Leistungsbeziehungen (= Zeilen 19 und 22)	1.005.566,96-	587.000,00-	400.000,00-	187.000,00-	187.000,00-
48	24	+ Erträge aus internen Leistungsbeziehungen	0,00	0,00	0,00	0,00	0,00
58	25	- Aufwendungen aus internen Leistungsbeziehungen	0,00	0,00	0,00	0,00	0,00
	26	= Ergebnis (= Zeilen 23, 24, 25)	1.005.566,96-	587.000,00-	400.000,00-	187.000,00-	187.000,00-

Teilergebnisrechnung¹ 2022

Monate: 1 bis 13

Produkt - 315210 - Seniorenwohnanlage "Neue Heimat Rendsburg gGmbH"

Nachrichtlich: Nettoabschreibungsaufwand		Ergebnis des Vorjahres in EUR	Fortge- schriebener Ansatz des Haushalts- jahres in EUR	Ist- Ergebnis des Haus- haltsjah- res in EUR	Vergleich Ansatz / Ist in EUR	
571+	+ bilanzielle Abschreibung auf immaterielle Vermögensgegenstände und Sachanlagen sowie auf geleistete Zuwendungen	0,00	0,00	0,00	0,00	
416+	- Erträge aus der Auflösung von Sonderposten aus Zuschüssen und Zuweisungen sowie für Beiträge	0,00	0,00	0,00	0,00	
437						
	= Nettoabschreibungsaufwand	0,00	0,00	0,00	0,00	

Teilergebnisrechnung¹ 2022

Monate: 1 bis 13

Produkt - 315300 - Soziale Einrichtungen für Menschen mit Behinderungen (Statistik)

Ertrags- und Aufwandsarten			Ergebnis des Vorjahres in EUR	Fortge- schriebener Ansatz des Haushalts- jahres ² in EUR	Ist- Ergebnis des Haus- haltsjah- res in EUR	Vergleich Ansatz / Ist (Spalte 5 Spalte 6) in EUR	übertrage- ne Er- mächti- gungen ³ in EUR
1 ⁴	2 ⁵	3	4	5	6	7	8
40	1	Steuern und ähnliche Abgaben	0,00	0,00	0,00	0,00	- 0,00
41	2	+ Zuwendungen und allgemeine Umlagen	0,00	0,00	0,00	0,00	- 0,00
42	3	+ sonstige Transfererträge	0,00	0,00	0,00	0,00	- 0,00
43	4	+ öffentlich-rechtliche Leistungsentgelte	0,00	0,00	0,00	0,00	- 0,00
441, 442, 446	5	+ privatrechtliche Leistungsentgelte	0,00	0,00	0,00	0,00	- 0,00
448	6	+ Kostenerstattungen u. Kostenumlagen	0,00	0,00	0,00	0,00	- 0,00
45	7	+ sonstige Erträge	0,00	0,00	0,00	0,00	- 0,00
471	8	+ aktivierte Eigenleistungen	0,00	0,00	0,00	0,00	- 0,00
472	9	+ / - Bestandveränderungen	0,00	0,00	0,00	0,00	- 0,00
	10	= Erträge	0,00	0,00	0,00	0,00	-
50	11	Personalaufwendungen	0,00	0,00	0,00	0,00	0,00
51	12	+ Versorgungsaufwendungen	0,00	0,00	0,00	0,00	0,00
52	13	+ Aufwendungen für Sach- und Dienstleistungen	0,00	0,00	0,00	0,00	0,00
57	14	+ bilanzielle Abschreibungen	0,00	0,00	0,00	0,00	0,00
53	15	+ Transferaufwendungen	0,00	0,00	0,00	0,00	0,00
54	16	+ sonstige Aufwendungen	0,00	0,00	0,00	0,00	0,00
	17	davon Verfügungsmittel	0,00	0,00	0,00	0,00	0,00
	18	= Aufwendungen (= Zeilen 11 bis 16)	0,00	0,00	0,00	0,00	0,00
	19	= Ergebnis der laufenden Verwaltungstätigkeit (= Zeilen 10 / 18)	0,00	0,00	0,00	0,00	-
46	20	+ Finanzerträge	0,00	0,00	0,00	0,00	0,00
55	21	- Zinsen und sonstige Finanzaufwendungen ⁶	0,00	0,00	0,00	0,00	0,00
	22	= Finanzergebnis (= Zeilen 20 und 21)	0,00	0,00	0,00	0,00	0,00
	23	= Ergebnis vor Berücksichtigung der internen Leistungsbeziehungen (= Zeilen 19 und 22)	0,00	0,00	0,00	0,00	0,00
48	24	+ Erträge aus internen Leistungsbeziehungen	0,00	0,00	0,00	0,00	0,00
58	25	- Aufwendungen aus internen Leistungsbeziehungen	0,00	0,00	0,00	0,00	0,00
	26	= Ergebnis (= Zeilen 23, 24, 25)	0,00	0,00	0,00	0,00	0,00

Teilergebnisrechnung¹ 2022

Monate: 1 bis 13

Produkt - 315300 - Soziale Einrichtungen für Menschen mit Behinderungen (Statistik)

Nachrichtlich: Nettoabschreibungsaufwand		Ergebnis des Vorjahres in EUR	Fortge- schriebener Ansatz des Haushalts- jahres in EUR	Ist- Ergebnis des Haus- haltsjah- res in EUR	Vergleich Ansatz / Ist in EUR	
571+	+ bilanzielle Abschreibung auf immaterielle Vermögensgegenstände und Sachanlagen sowie auf geleistete Zuwendungen	0,00	0,00	0,00	0,00	
416+	- Erträge aus der Auflösung von Sonderposten aus Zuschüssen und Zuweisungen sowie für Beiträge	0,00	0,00	0,00	0,00	
437						
	= Nettoabschreibungsaufwand	0,00	0,00	0,00	0,00	

Teilergebnisrechnung¹ 2022

Monate: 1 bis 13

Produkt - 315400 - Obdachlosenunterkünfte und -hilfe

Ertrags- und Aufwandsarten			Ergebnis des Vorjahres in EUR	Fortge- schriebener Ansatz des Haushalts- jahres ² in EUR	Ist- Ergebnis des Haus- haltsjah- res in EUR	Vergleich Ansatz / Ist (Spalte 5 Spalte 6) in EUR	übertrage- ne Er- mächti- gungen ³ in EUR
1 ⁴	2 ⁵	3	4	5	6	7	8
40	1	Steuern und ähnliche Abgaben	0,00	0,00	0,00	0,00	- 0,00
41	2	+ Zuwendungen und allgemeine Umlagen	0,00	0,00	0,00	0,00	- 0,00
42	3	+ sonstige Transfererträge	0,00	0,00	0,00	0,00	- 0,00
43	4	+ öffentlich-rechtliche Leistungsentgelte	26.520,10	20.400,00	32.787,52	12.387,52-	- 0,00
441, 442, 446	5	+ privatrechtliche Leistungsentgelte	0,00	0,00	0,00	0,00	- 0,00
448	6	+ Kostenerstattungen u. Kostenumlagen	2.468,08	3.000,00	1.832,91	1.167,09	- 0,00
45	7	+ sonstige Erträge	0,00	200,00	0,00	200,00	- 0,00
471	8	+ aktivierte Eigenleistungen	0,00	0,00	0,00	0,00	- 0,00
472	9	+ / - Bestandveränderungen	0,00	0,00	0,00	0,00	- 0,00
	10	= Erträge	28.988,18	23.600,00	34.620,43	11.020,43-	-
50	11	Personalaufwendungen	91.969,69	110.600,00	125.906,67	15.306,67-	0,00
51	12	+ Versorgungsaufwendungen	0,00	0,00	0,00	0,00	0,00
52	13	+ Aufwendungen für Sach- und Dienstleistungen	43.995,01	80.900,00	62.157,38	18.742,62	0,00
57	14	+ bilanzielle Abschreibungen	0,00	0,00	124,55	124,55-	0,00
53	15	+ Transferaufwendungen	9.900,00	10.000,00	9.900,00	100,00	0,00
54	16	+ sonstige Aufwendungen	12.497,36	10.600,00	9.302,63	1.297,37	0,00
	17	davon Verfügungsmittel	0,00	0,00	0,00	0,00	0,00
	18	= Aufwendungen (= Zeilen 11 bis 16)	158.362,06	212.100,00	207.391,23	4.708,77	0,00
	19	= Ergebnis der laufenden Verwaltungstätigkeit (= Zeilen 10 / 18)	129.373,88-	188.500,00-	172.770,80-	15.729,20-	-
46	20	+ Finanzerträge	0,00	0,00	0,00	0,00	0,00
55	21	- Zinsen und sonstige Finanzaufwendungen ⁶	0,00	0,00	0,00	0,00	0,00
	22	= Finanzergebnis (= Zeilen 20 und 21)	0,00	0,00	0,00	0,00	0,00
	23	= Ergebnis vor Berücksichtigung der internen Leistungsbeziehungen (= Zeilen 19 und 22)	129.373,88-	188.500,00-	172.770,80-	15.729,20-	0,00
48	24	+ Erträge aus internen Leistungsbeziehungen	0,00	0,00	0,00	0,00	0,00
58	25	- Aufwendungen aus internen Leistungsbeziehungen	0,00	0,00	0,00	0,00	0,00
	26	= Ergebnis (= Zeilen 23, 24, 25)	129.373,88-	188.500,00-	172.770,80-	15.729,20-	0,00

Teilergebnisrechnung¹ 2022

Monate: 1 bis 13

Produkt - 315400 - Obdachlosenunterkünfte und -hilfe

Nachrichtlich: Nettoabschreibungsaufwand		Ergebnis des Vorjahres in EUR	Fortge- schriebener Ansatz des Haushalts- jahres in EUR	Ist- Ergebnis des Haus- haltsjah- res in EUR	Vergleich Ansatz / Ist in EUR	
571+	+ bilanzielle Abschreibung auf immaterielle Vermögensgegenstände und Sachanlagen sowie auf geleistete Zuwendungen	0,00	0,00	0,00	0,00	
416+	- Erträge aus der Auflösung von Sonderposten aus Zuschüssen und Zuweisungen sowie für Beiträge	0,00	0,00	0,00	0,00	
437						
	= Nettoabschreibungsaufwand	0,00	0,00	0,00	0,00	

Teilergebnisrechnung¹ 2022

Monate: 1 bis 13

Produkt - 315500 - Soziale Einrichtungen für Aussiedler und Ausländer

Ertrags- und Aufwandsarten			Ergebnis des Vorjahres in EUR	Fortge- schriebener Ansatz des Haushalts- jahres ² in EUR	Ist- Ergebnis des Haus- haltsjah- res in EUR	Vergleich Ansatz / Ist (Spalte 5 Spalte 6) in EUR	übertrage- ne Er- mächti- gungen ³ in EUR
1 ⁴	2 ⁵	3	4	5	6	7	8
40	1	Steuern und ähnliche Abgaben	0,00	0,00	0,00	0,00	- 0,00
41	2	+ Zuwendungen und allgemeine Umlagen	0,00	0,00	0,00	0,00	- 0,00
42	3	+ sonstige Transfererträge	0,00	0,00	0,00	0,00	- 0,00
43	4	+ öffentlich-rechtliche Leistungsentgelte	0,00	0,00	0,00	0,00	- 0,00
441, 442, 446	5	+ privatrechtliche Leistungsentgelte	0,00	0,00	0,00	0,00	- 0,00
448	6	+ Kostenerstattungen u. Kostenumlagen	0,00	0,00	0,00	0,00	- 0,00
45	7	+ sonstige Erträge	0,00	0,00	0,00	0,00	- 0,00
471	8	+ aktivierte Eigenleistungen	0,00	0,00	0,00	0,00	- 0,00
472	9	+ / - Bestandveränderungen	0,00	0,00	0,00	0,00	- 0,00
	10	= Erträge	0,00	0,00	0,00	0,00	-
50	11	Personalaufwendungen	0,00	0,00	0,00	0,00	0,00
51	12	+ Versorgungsaufwendungen	0,00	0,00	0,00	0,00	0,00
52	13	+ Aufwendungen für Sach- und Dienstleistungen	0,00	0,00	0,00	0,00	0,00
57	14	+ bilanzielle Abschreibungen	0,00	0,00	0,00	0,00	0,00
53	15	+ Transferaufwendungen	0,00	0,00	0,00	0,00	0,00
54	16	+ sonstige Aufwendungen	0,00	0,00	0,00	0,00	0,00
	17	davon Verfügungsmittel	0,00	0,00	0,00	0,00	0,00
	18	= Aufwendungen (= Zeilen 11 bis 16)	0,00	0,00	0,00	0,00	0,00
	19	= Ergebnis der laufenden Verwaltungstätigkeit (= Zeilen 10 / 18)	0,00	0,00	0,00	0,00	-
46	20	+ Finanzerträge	0,00	0,00	0,00	0,00	0,00
55	21	- Zinsen und sonstige Finanzaufwendungen ⁶	0,00	0,00	0,00	0,00	0,00
	22	= Finanzergebnis (= Zeilen 20 und 21)	0,00	0,00	0,00	0,00	0,00
	23	= Ergebnis vor Berücksichtigung der internen Leistungsbeziehungen (= Zeilen 19 und 22)	0,00	0,00	0,00	0,00	0,00
48	24	+ Erträge aus internen Leistungsbeziehungen	0,00	0,00	0,00	0,00	0,00
58	25	- Aufwendungen aus internen Leistungsbeziehungen	0,00	0,00	0,00	0,00	0,00
	26	= Ergebnis (= Zeilen 23, 24, 25)	0,00	0,00	0,00	0,00	0,00

Teilergebnisrechnung¹ 2022

Monate: 1 bis 13

Produkt - 315500 - Soziale Einrichtungen für Aussiedler und Ausländer

Nachrichtlich: Nettoabschreibungsaufwand		Ergebnis des Vorjahres in EUR	Fortge- schriebener Ansatz des Haushalts- jahres in EUR	Ist- Ergebnis des Haus- haltsjah- res in EUR	Vergleich Ansatz / Ist in EUR	
571+	+ bilanzielle Abschreibung auf immaterielle Vermögensgegenstände und Sachanlagen sowie auf geleistete Zuwendungen	0,00	0,00	0,00	0,00	
416+	- Erträge aus der Auflösung von Sonderposten aus Zuschüssen und Zuweisungen sowie für Beiträge	0,00	0,00	0,00	0,00	
437						
	= Nettoabschreibungsaufwand	0,00	0,00	0,00	0,00	

Teilergebnisrechnung¹ 2022

Monate: 1 bis 13

Produkt - 315600 - Andere soziale Einrichtungen

Ertrags- und Aufwandsarten			Ergebnis des Vorjahres in EUR	Fortge- schriebener Ansatz des Haushalts- jahres ² in EUR	Ist- Ergebnis des Haus- haltsjah- res in EUR	Vergleich Ansatz / Ist (Spalte 5 Spalte 6) in EUR	übertrage- ne Er- mächti- gungen ³ in EUR
1 ⁴	2 ⁵	3	4	5	6	7	8
40	1	Steuern und ähnliche Abgaben	0,00	0,00	0,00	0,00	- 0,00
41	2	+ Zuwendungen und allgemeine Umlagen	0,00	0,00	0,00	0,00	- 0,00
42	3	+ sonstige Transfererträge	0,00	0,00	0,00	0,00	- 0,00
43	4	+ öffentlich-rechtliche Leistungsentgelte	0,00	0,00	0,00	0,00	- 0,00
441, 442, 446	5	+ privatrechtliche Leistungsentgelte	0,00	0,00	0,00	0,00	- 0,00
448	6	+ Kostenerstattungen u. Kostenumlagen	0,00	0,00	0,00	0,00	- 0,00
45	7	+ sonstige Erträge	0,00	0,00	0,00	0,00	- 0,00
471	8	+ aktivierte Eigenleistungen	0,00	0,00	0,00	0,00	- 0,00
472	9	+ / - Bestandveränderungen	0,00	0,00	0,00	0,00	- 0,00
	10	= Erträge	0,00	0,00	0,00	0,00	-
50	11	Personalaufwendungen	0,00	0,00	0,00	0,00	0,00
51	12	+ Versorgungsaufwendungen	0,00	0,00	0,00	0,00	0,00
52	13	+ Aufwendungen für Sach- und Dienstleistungen	0,00	0,00	0,00	0,00	0,00
57	14	+ bilanzielle Abschreibungen	0,00	0,00	0,00	0,00	0,00
53	15	+ Transferaufwendungen	0,00	0,00	0,00	0,00	0,00
54	16	+ sonstige Aufwendungen	0,00	0,00	0,00	0,00	0,00
	17	davon Verfügungsmittel	0,00	0,00	0,00	0,00	0,00
	18	= Aufwendungen (= Zeilen 11 bis 16)	0,00	0,00	0,00	0,00	0,00
	19	= Ergebnis der laufenden Verwaltungstätigkeit (= Zeilen 10 / 18)	0,00	0,00	0,00	0,00	-
46	20	+ Finanzerträge	0,00	0,00	0,00	0,00	0,00
55	21	- Zinsen und sonstige Finanzaufwendungen ⁶	0,00	0,00	0,00	0,00	0,00
	22	= Finanzergebnis (= Zeilen 20 und 21)	0,00	0,00	0,00	0,00	0,00
	23	= Ergebnis vor Berücksichtigung der internen Leistungsbeziehungen (= Zeilen 19 und 22)	0,00	0,00	0,00	0,00	0,00
48	24	+ Erträge aus internen Leistungsbeziehungen	0,00	0,00	0,00	0,00	0,00
58	25	- Aufwendungen aus internen Leistungsbeziehungen	0,00	0,00	0,00	0,00	0,00
	26	= Ergebnis (= Zeilen 23, 24, 25)	0,00	0,00	0,00	0,00	0,00

Teilergebnisrechnung¹ 2022

Monate: 1 bis 13

Produkt - 315600 - Andere soziale Einrichtungen

Nachrichtlich: Nettoabschreibungsaufwand		Ergebnis des Vorjahres in EUR	Fortge- schriebener Ansatz des Haushalts- jahres in EUR	Ist- Ergebnis des Haus- haltsjah- res in EUR	Vergleich Ansatz / Ist in EUR	
571+	+ bilanzielle Abschreibung auf immaterielle Vermögensgegenstände und Sachanlagen sowie auf geleistete Zuwendungen	0,00	0,00	0,00	0,00	
416+	- Erträge aus der Auflösung von Sonderposten aus Zuschüssen und Zuweisungen sowie für Beiträge	0,00	0,00	0,00	0,00	
437						
	= Nettoabschreibungsaufwand	0,00	0,00	0,00	0,00	

Teilergebnisrechnung¹ 2022

Monate: 1 bis 13

Produkt - 331000 - Förderung der Wohlfahrtspflege

Ertrags- und Aufwandsarten			Ergebnis des Vorjahres in EUR	Fortge- schriebener Ansatz des Haushalts- jahres ² in EUR	Ist- Ergebnis des Haus- haltsjah- res in EUR	Vergleich Ansatz / Ist (Spalte 5 Spalte 6) in EUR	übertrage- ne Er- mächti- gungen ³ in EUR
1 ⁴	2 ⁵	3	4	5	6	7	8
40	1	Steuern und ähnliche Abgaben	0,00	0,00	0,00	0,00	- 0,00
41	2	+ Zuwendungen und allgemeine Umlagen	0,00	0,00	0,00	0,00	- 0,00
42	3	+ sonstige Transfererträge	0,00	0,00	0,00	0,00	- 0,00
43	4	+ öffentlich-rechtliche Leistungsentgelte	0,00	0,00	0,00	0,00	- 0,00
441, 442, 446	5	+ privatrechtliche Leistungsentgelte	0,00	0,00	0,00	0,00	- 0,00
448	6	+ Kostenerstattungen u. Kostenumlagen	0,00	0,00	0,00	0,00	- 0,00
45	7	+ sonstige Erträge	0,00	0,00	0,00	0,00	- 0,00
471	8	+ aktivierte Eigenleistungen	0,00	0,00	0,00	0,00	- 0,00
472	9	+ / - Bestandsveränderungen	0,00	0,00	0,00	0,00	- 0,00
	10	= Erträge	0,00	0,00	0,00	0,00	-
50	11	Personalaufwendungen	0,00	0,00	0,00	0,00	0,00
51	12	+ Versorgungsaufwendungen	0,00	0,00	0,00	0,00	0,00
52	13	+ Aufwendungen für Sach- und Dienstleistungen	0,00	0,00	0,00	0,00	0,00
57	14	+ bilanzielle Abschreibungen	0,00	0,00	0,00	0,00	0,00
53	15	+ Transferaufwendungen	35.494,29	43.300,00	36.630,00	6.670,00	0,00
54	16	+ sonstige Aufwendungen	0,00	0,00	0,00	0,00	0,00
	17	davon Verfügungsmittel	0,00	0,00	0,00	0,00	0,00
	18	= Aufwendungen (= Zeilen 11 bis 16)	35.494,29	43.300,00	36.630,00	6.670,00	0,00
	19	= Ergebnis der laufenden Verwaltungstätigkeit (= Zeilen 10 / 18)	35.494,29-	43.300,00-	36.630,00-	6.670,00-	-
46	20	+ Finanzerträge	0,00	500,00	0,00	500,00	0,00
55	21	- Zinsen und sonstige Finanzaufwendungen ⁶	0,00	0,00	0,00	0,00	0,00
	22	= Finanzergebnis (= Zeilen 20 und 21)	0,00	500,00	0,00	500,00	0,00
	23	= Ergebnis vor Berücksichtigung der internen Leistungsbeziehungen (= Zeilen 19 und 22)	35.494,29-	42.800,00-	36.630,00-	6.170,00-	0,00
48	24	+ Erträge aus internen Leistungsbeziehungen	0,00	0,00	0,00	0,00	0,00
58	25	- Aufwendungen aus internen Leistungsbeziehungen	0,00	0,00	0,00	0,00	0,00
	26	= Ergebnis (= Zeilen 23, 24, 25)	35.494,29-	42.800,00-	36.630,00-	6.170,00-	0,00

Teilergebnisrechnung¹ 2022

Monate: 1 bis 13

Produkt - 331000 - Förderung der Wohlfahrtspflege

Nachrichtlich: Nettoabschreibungsaufwand		Ergebnis des Vorjahres in EUR	Fortge- schriebener Ansatz des Haushalts- jahres in EUR	Ist- Ergebnis des Haus- haltsjah- res in EUR	Vergleich Ansatz / Ist in EUR	
571+	+ bilanzielle Abschreibung auf immaterielle Vermögensgegenstände und Sachanlagen sowie auf geleistete Zuwendungen	0,00	0,00	0,00	0,00	
416+	- Erträge aus der Auflösung von Sonderposten aus Zuschüssen und Zuweisungen sowie für Beiträge	0,00	0,00	0,00	0,00	
437						
	= Nettoabschreibungsaufwand	0,00	0,00	0,00	0,00	

Teilergebnisrechnung¹ 2022

Monate: 1 bis 13

Produkt - 362100 - Außerschulische Jugendbildung

Ertrags- und Aufwandsarten			Ergebnis des Vorjahres in EUR	Fortge- schriebener Ansatz des Haushalts- jahres ² in EUR	Ist- Ergebnis des Haus- haltsjah- res in EUR	Vergleich Ansatz / Ist (Spalte 5 Spalte 6) in EUR	übertrage- ne Er- mächti- gungen ³ in EUR
1 ⁴	2 ⁵	3	4	5	6	7	8
40	1	Steuern und ähnliche Abgaben	0,00	0,00	0,00	0,00	- 0,00
41	2	+ Zuwendungen und allgemeine Umlagen	0,00	0,00	0,00	0,00	- 0,00
42	3	+ sonstige Transfererträge	0,00	0,00	0,00	0,00	- 0,00
43	4	+ öffentlich-rechtliche Leistungsentgelte	0,00	0,00	0,00	0,00	- 0,00
441, 442, 446	5	+ privatrechtliche Leistungsentgelte	0,00	0,00	0,00	0,00	- 0,00
448	6	+ Kostenerstattungen u. Kostenumlagen	0,00	0,00	0,00	0,00	- 0,00
45	7	+ sonstige Erträge	0,00	0,00	0,00	0,00	- 0,00
471	8	+ aktivierte Eigenleistungen	0,00	0,00	0,00	0,00	- 0,00
472	9	+ / - Bestandveränderungen	0,00	0,00	0,00	0,00	- 0,00
	10	= Erträge	0,00	0,00	0,00	0,00	-
50	11	Personalaufwendungen	0,00	0,00	0,00	0,00	0,00
51	12	+ Versorgungsaufwendungen	0,00	0,00	0,00	0,00	0,00
52	13	+ Aufwendungen für Sach- und Dienstleistungen	0,00	0,00	0,00	0,00	0,00
57	14	+ bilanzielle Abschreibungen	294,48	200,00	294,48	94,48-	0,00
53	15	+ Transferaufwendungen	0,00	0,00	0,00	0,00	0,00
54	16	+ sonstige Aufwendungen	316.412,98	438.000,00	289.299,93	148.700,07	0,00
	17	davon Verfügungsmittel	0,00	0,00	0,00	0,00	0,00
	18	= Aufwendungen (= Zeilen 11 bis 16)	316.707,46	438.200,00	289.594,41	148.605,59	0,00
	19	= Ergebnis der laufenden Verwaltungstätigkeit (= Zeilen 10 / 18)	316.707,46-	438.200,00-	289.594,41-	148.605,59-	-
46	20	+ Finanzerträge	0,00	0,00	0,00	0,00	0,00
55	21	- Zinsen und sonstige Finanzaufwendungen ⁶	0,00	0,00	0,00	0,00	0,00
	22	= Finanzergebnis (= Zeilen 20 und 21)	0,00	0,00	0,00	0,00	0,00
	23	= Ergebnis vor Berücksichtigung der internen Leistungsbeziehungen (= Zeilen 19 und 22)	316.707,46-	438.200,00-	289.594,41-	148.605,59-	0,00
48	24	+ Erträge aus internen Leistungsbeziehungen	0,00	0,00	0,00	0,00	0,00
58	25	- Aufwendungen aus internen Leistungsbeziehungen	0,00	0,00	0,00	0,00	0,00
	26	= Ergebnis (= Zeilen 23, 24, 25)	316.707,46-	438.200,00-	289.594,41-	148.605,59-	0,00

Teilergebnisrechnung¹ 2022

Monate: 1 bis 13

Produkt - 362100 - Außerschulische Jugendbildung

Nachrichtlich: Nettoabschreibungsaufwand		Ergebnis des Vorjahres in EUR	Fortge- schriebener Ansatz des Haushalts- jahres in EUR	Ist- Ergebnis des Haus- haltsjah- res in EUR	Vergleich Ansatz / Ist in EUR	
571+	+ bilanzielle Abschreibung auf immaterielle Vermögensgegenstände und Sachanlagen sowie auf geleistete Zuwendungen	294,48	200,00	294,48	94,48-	
416+	- Erträge aus der Auflösung von Sonderposten aus Zuschüssen und Zuweisungen sowie für Beiträge	0,00	0,00	0,00	0,00	
437						
	= Nettoabschreibungsaufwand	294,48	200,00	294,48	94,48-	

Teilergebnisrechnung¹ 2022

Monate: 1 bis 13

Produkt - 362200 - Kinder- und Jugendberufshilfe

Ertrags- und Aufwandsarten			Ergebnis des Vorjahres in EUR	Fortge- schriebener Ansatz des Haushalts- jahres ² in EUR	Ist- Ergebnis des Haus- haltsjah- res in EUR	Vergleich Ansatz / Ist (Spalte 5 Spalte 6) in EUR	übertrage- ne Er- mächti- gungen ³ in EUR
1 ⁴	2 ⁵	3	4	5	6	7	8
40	1	Steuern und ähnliche Abgaben	0,00	0,00	0,00	0,00	- 0,00
41	2	+ Zuwendungen und allgemeine Umlagen	0,00	13.000,00	0,00	13.000,00	- 0,00
42	3	+ sonstige Transfererträge	0,00	0,00	0,00	0,00	- 0,00
43	4	+ öffentlich-rechtliche Leistungsentgelte	0,00	18.800,00	0,00	18.800,00	- 0,00
441, 442, 446	5	+ privatrechtliche Leistungsentgelte	0,00	0,00	0,00	0,00	- 0,00
448	6	+ Kostenerstattungen u. Kostenumlagen	0,00	0,00	0,00	0,00	- 0,00
45	7	+ sonstige Erträge	0,00	0,00	0,00	0,00	- 0,00
471	8	+ aktivierte Eigenleistungen	0,00	0,00	0,00	0,00	- 0,00
472	9	+ / - Bestandsveränderungen	0,00	0,00	0,00	0,00	- 0,00
	10	= Erträge	0,00	31.800,00	0,00	31.800,00	-
50	11	Personalaufwendungen	0,00	0,00	0,00	0,00	0,00
51	12	+ Versorgungsaufwendungen	0,00	0,00	0,00	0,00	0,00
52	13	+ Aufwendungen für Sach- und Dienstleistungen	19.306,18	45.700,00	34.299,58	11.400,42	0,00
57	14	+ bilanzielle Abschreibungen	128,28	100,00	128,29	28,29-	0,00
53	15	+ Transferaufwendungen	994,00	2.800,00	906,50	1.893,50	0,00
54	16	+ sonstige Aufwendungen	0,00	0,00	0,00	0,00	0,00
	17	davon Verfügungsmittel	0,00	0,00	0,00	0,00	0,00
	18	= Aufwendungen (= Zeilen 11 bis 16)	20.428,46	48.600,00	35.334,37	13.265,63	0,00
	19	= Ergebnis der laufenden Verwaltungstätigkeit (= Zeilen 10 / 18)	20.428,46-	16.800,00-	35.334,37-	18.534,37	-
46	20	+ Finanzerträge	0,00	0,00	0,00	0,00	0,00
55	21	- Zinsen und sonstige Finanzaufwendungen ⁶	0,00	0,00	0,00	0,00	0,00
	22	= Finanzergebnis (= Zeilen 20 und 21)	0,00	0,00	0,00	0,00	0,00
	23	= Ergebnis vor Berücksichtigung der internen Leistungsbeziehungen (= Zeilen 19 und 22)	20.428,46-	16.800,00-	35.334,37-	18.534,37	0,00
48	24	+ Erträge aus internen Leistungsbeziehungen	0,00	0,00	0,00	0,00	0,00
58	25	- Aufwendungen aus internen Leistungsbeziehungen	0,00	0,00	0,00	0,00	0,00
	26	= Ergebnis (= Zeilen 23, 24, 25)	20.428,46-	16.800,00-	35.334,37-	18.534,37	0,00

Teilergebnisrechnung¹ 2022

Monate: 1 bis 13

Produkt - 362200 - Kinder- und Jugendberufshilfe

Nachrichtlich: Nettoabschreibungsaufwand		Ergebnis des Vorjahres in EUR	Fortge- schriebener Ansatz des Haushalts- jahres in EUR	Ist- Ergebnis des Haus- haltsjah- res in EUR	Vergleich Ansatz / Ist in EUR	
571+	+ bilanzielle Abschreibung auf immaterielle Vermögensgegenstände und Sachanlagen sowie auf geleistete Zuwendungen	128,28	100,00	128,29	28,29-	
416+	- Erträge aus der Auflösung von Sonderposten aus Zuschüssen und Zuweisungen sowie für Beiträge	0,00	0,00	0,00	0,00	
437						
	= Nettoabschreibungsaufwand	128,28	100,00	128,29	28,29-	

Teilergebnisrechnung¹ 2022

Monate: 1 bis 13

Produkt - 363120 - Erzieherischer Kinder- und Jugendschutz

Ertrags- und Aufwandsarten			Ergebnis des Vorjahres in EUR	Fortge- schriebener Ansatz des Haushalts- jahres ² in EUR	Ist- Ergebnis des Haus- haltsjah- res in EUR	Vergleich Ansatz / Ist (Spalte 5 Spalte 6) in EUR	übertrage- ne Er- mächti- gungen ³ in EUR
1 ⁴	2 ⁵	3	4	5	6	7	8
40	1	Steuern und ähnliche Abgaben	0,00	0,00	0,00	0,00	- 0,00
41	2	+ Zuwendungen und allgemeine Umlagen	0,00	0,00	0,00	0,00	- 0,00
42	3	+ sonstige Transfererträge	0,00	0,00	0,00	0,00	- 0,00
43	4	+ öffentlich-rechtliche Leistungsentgelte	0,00	0,00	0,00	0,00	- 0,00
441, 442, 446	5	+ privatrechtliche Leistungsentgelte	0,00	0,00	0,00	0,00	- 0,00
448	6	+ Kostenerstattungen u. Kostenumlagen	0,00	0,00	0,00	0,00	- 0,00
45	7	+ sonstige Erträge	0,00	0,00	0,00	0,00	- 0,00
471	8	+ aktivierte Eigenleistungen	0,00	0,00	0,00	0,00	- 0,00
472	9	+ / - Bestandveränderungen	0,00	0,00	0,00	0,00	- 0,00
	10	= Erträge	0,00	0,00	0,00	0,00	-
50	11	Personalaufwendungen	0,00	0,00	0,00	0,00	0,00
51	12	+ Versorgungsaufwendungen	0,00	0,00	0,00	0,00	0,00
52	13	+ Aufwendungen für Sach- und Dienstleistungen	9.786,60	17.800,00	9.244,60	8.555,40	0,00
57	14	+ bilanzielle Abschreibungen	25.000,02	25.000,00	25.000,02	0,02-	0,00
53	15	+ Transferaufwendungen	0,00	0,00	0,00	0,00	0,00
54	16	+ sonstige Aufwendungen	32.300,00	32.300,00	32.240,00	60,00	0,00
	17	davon Verfügungsmittel	0,00	0,00	0,00	0,00	0,00
	18	= Aufwendungen (= Zeilen 11 bis 16)	67.086,62	75.100,00	66.484,62	8.615,38	0,00
	19	= Ergebnis der laufenden Verwaltungstätigkeit (= Zeilen 10 / 18)	67.086,62-	75.100,00-	66.484,62-	8.615,38-	-
46	20	+ Finanzerträge	0,00	0,00	0,00	0,00	0,00
55	21	- Zinsen und sonstige Finanzaufwendungen ⁶	0,00	0,00	0,00	0,00	0,00
	22	= Finanzergebnis (= Zeilen 20 und 21)	0,00	0,00	0,00	0,00	0,00
	23	= Ergebnis vor Berücksichtigung der internen Leistungsbeziehungen (= Zeilen 19 und 22)	67.086,62-	75.100,00-	66.484,62-	8.615,38-	0,00
48	24	+ Erträge aus internen Leistungsbeziehungen	0,00	0,00	0,00	0,00	0,00
58	25	- Aufwendungen aus internen Leistungsbeziehungen	0,00	0,00	0,00	0,00	0,00
	26	= Ergebnis (= Zeilen 23, 24, 25)	67.086,62-	75.100,00-	66.484,62-	8.615,38-	0,00

Teilergebnisrechnung¹ 2022

Monate: 1 bis 13

Produkt - 363120 - Erzieherischer Kinder- und Jugendschutz

Nachrichtlich: Nettoabschreibungsaufwand		Ergebnis des Vorjahres in EUR	Fortge- schriebener Ansatz des Haushalts- jahres in EUR	Ist- Ergebnis des Haus- haltsjah- res in EUR	Vergleich Ansatz / Ist in EUR	
571+	+ bilanzielle Abschreibung auf immaterielle Vermögensgegenstände und Sachanlagen sowie auf geleistete Zuwendungen	25.000,02	25.000,00	25.000,02	0,02-	
416+	- Erträge aus der Auflösung von Sonderposten aus Zuschüssen und Zuweisungen sowie für Beiträge	0,00	0,00	0,00	0,00	
437						
	= Nettoabschreibungsaufwand	25.000,02	25.000,00	25.000,02	0,02-	

Teilergebnisrechnung¹ 2022

Monate: 1 bis 13

Produkt - 363122 - Projekt "Jugend stärken im Quartier"

Ertrags- und Aufwandsarten			Ergebnis des Vorjahres in EUR	Fortge- schriebener Ansatz des Haushalts- jahres ² in EUR	Ist- Ergebnis des Haus- haltsjah- res in EUR	Vergleich Ansatz / Ist (Spalte 5 Spalte 6) in EUR	übertrage- ne Er- mächti- gungen ³ in EUR
1 ⁴	2 ⁵	3	4	5	6	7	8
40	1	Steuern und ähnliche Abgaben	0,00	0,00	0,00	0,00	- 0,00
41	2	+ Zuwendungen und allgemeine Umlagen	131.956,85	79.200,00	171.179,39	91.979,39-	- 0,00
42	3	+ sonstige Transfererträge	0,00	0,00	0,00	0,00	- 0,00
43	4	+ öffentlich-rechtliche Leistungsentgelte	0,00	0,00	0,00	0,00	- 0,00
441, 442, 446	5	+ privatrechtliche Leistungsentgelte	0,00	0,00	0,00	0,00	- 0,00
448	6	+ Kostenerstattungen u. Kostenumlagen	0,00	0,00	0,00	0,00	- 0,00
45	7	+ sonstige Erträge	0,00	0,00	0,00	0,00	- 0,00
471	8	+ aktivierte Eigenleistungen	0,00	0,00	0,00	0,00	- 0,00
472	9	+ / - Bestandveränderungen	0,00	0,00	0,00	0,00	- 0,00
	10	= Erträge	131.956,85	79.200,00	171.179,39	91.979,39-	-
50	11	Personalaufwendungen	205.443,43	192.100,00	195.064,45	2.964,45-	0,00
51	12	+ Versorgungsaufwendungen	0,00	0,00	0,00	0,00	0,00
52	13	+ Aufwendungen für Sach- und Dienstleistungen	5.529,54	35.500,00	1.479,25	34.020,75	0,00
57	14	+ bilanzielle Abschreibungen	163,62	100,00	163,62	63,62-	0,00
53	15	+ Transferaufwendungen	0,00	0,00	0,00	0,00	0,00
54	16	+ sonstige Aufwendungen	182.005,02	206.794,98	203.206,29	3.588,69	0,00
	17	davon Verfügungsmittel	0,00	0,00	0,00	0,00	0,00
	18	= Aufwendungen (= Zeilen 11 bis 16)	393.141,61	434.494,98	399.913,61	34.581,37	0,00
	19	= Ergebnis der laufenden Verwaltungstätigkeit (= Zeilen 10 / 18)	261.184,76-	355.294,98-	228.734,22-	126.560,76-	-
46	20	+ Finanzerträge	0,00	0,00	0,00	0,00	0,00
55	21	- Zinsen und sonstige Finanzaufwendungen ⁶	0,00	0,00	0,00	0,00	0,00
	22	= Finanzergebnis (= Zeilen 20 und 21)	0,00	0,00	0,00	0,00	0,00
	23	= Ergebnis vor Berücksichtigung der internen Leistungsbeziehungen (= Zeilen 19 und 22)	261.184,76-	355.294,98-	228.734,22-	126.560,76-	0,00
48	24	+ Erträge aus internen Leistungsbeziehungen	0,00	0,00	0,00	0,00	0,00
58	25	- Aufwendungen aus internen Leistungsbeziehungen	0,00	0,00	0,00	0,00	0,00
	26	= Ergebnis (= Zeilen 23, 24, 25)	261.184,76-	355.294,98-	228.734,22-	126.560,76-	0,00

Teilergebnisrechnung¹ 2022

Monate: 1 bis 13

Produkt - 363122 - Projekt "Jugend stärken im Quartier"

Nachrichtlich: Nettoabschreibungsaufwand		Ergebnis des Vorjahres in EUR	Fortge- schriebener Ansatz des Haushalts- jahres in EUR	Ist- Ergebnis des Haus- haltsjah- res in EUR	Vergleich Ansatz / Ist in EUR	
571+	+ bilanzielle Abschreibung auf immaterielle Vermögensgegenstände und Sachanlagen sowie auf geleistete Zuwendungen	163,62	100,00	163,62	63,62-	
416+	- Erträge aus der Auflösung von Sonderposten aus Zuschüssen und Zuweisungen sowie für Beiträge	0,00	0,00	0,00	0,00	
437						
	= Nettoabschreibungsaufwand	163,62	100,00	163,62	63,62-	

Teilergebnisrechnung¹ 2022

Monate: 1 bis 13

Produkt - 365000 - Kindertagesstätten allgemein

Ertrags- und Aufwandsarten			Ergebnis des Vorjahres in EUR	Fortge- schriebener Ansatz des Haushalts- jahres ² in EUR	Ist- Ergebnis des Haus- haltsjah- res in EUR	Vergleich Ansatz / Ist (Spalte 5 Spalte 6) in EUR	übertrage- ne Er- mächti- gungen ³ in EUR
1 ⁴	2 ⁵	3	4	5	6	7	8
40	1	Steuern und ähnliche Abgaben	0,00	0,00	0,00	0,00	- 0,00
41	2	+ Zuwendungen und allgemeine Umlagen	152.840,50	0,00	0,00	0,00	- 0,00
42	3	+ sonstige Transfererträge	0,00	0,00	0,00	0,00	- 0,00
43	4	+ öffentlich-rechtliche Leistungsentgelte	0,00	0,00	0,00	0,00	- 0,00
441, 442, 446	5	+ privatrechtliche Leistungsentgelte	0,00	0,00	0,00	0,00	- 0,00
448	6	+ Kostenerstattungen u. Kostenumlagen	5.368.101,10	8.800.000,00	6.046.349,99	2.753.650,01	- 0,00
45	7	+ sonstige Erträge	0,00	100,00	0,00	100,00	- 0,00
471	8	+ aktivierte Eigenleistungen	0,00	0,00	0,00	0,00	- 0,00
472	9	+ / - Bestandveränderungen	0,00	0,00	0,00	0,00	- 0,00
	10	= Erträge	5.520.941,60	8.800.100,00	6.046.349,99	2.753.750,01	-
50	11	Personalaufwendungen	143.590,93	131.900,00	144.396,03	12.496,03-	0,00
51	12	+ Versorgungsaufwendungen	0,00	0,00	0,00	0,00	0,00
52	13	+ Aufwendungen für Sach- und Dienstleistungen	16.487,00	18.500,00	18.224,00	276,00	0,00
57	14	+ bilanzielle Abschreibungen	132.984,22	118.100,00	141.922,21	23.822,21-	0,00
53	15	+ Transferaufwendungen	133.721,25	95.000,00	85.655,09	9.344,91	0,00
54	16	+ sonstige Aufwendungen	9.305.149,43	13.050.100,00	9.816.429,54	3.233.670,46	0,00
	17	davon Verfügungsmittel	0,00	100,00	0,00	100,00	0,00
	18	= Aufwendungen (= Zeilen 11 bis 16)	9.731.932,83	13.413.600,00	10.206.626,87	3.206.973,13	0,00
	19	= Ergebnis der laufenden Verwaltungstätigkeit (= Zeilen 10 / 18)	4.210.991,23-	4.613.500,00-	4.160.276,88-	453.223,12-	-
46	20	+ Finanzerträge	0,00	0,00	0,00	0,00	0,00
55	21	- Zinsen und sonstige Finanzaufwendungen ⁶	0,00	0,00	0,00	0,00	0,00
	22	= Finanzergebnis (= Zeilen 20 und 21)	0,00	0,00	0,00	0,00	0,00
	23	= Ergebnis vor Berücksichtigung der internen Leistungsbeziehungen (= Zeilen 19 und 22)	4.210.991,23-	4.613.500,00-	4.160.276,88-	453.223,12-	0,00
48	24	+ Erträge aus internen Leistungsbeziehungen	0,00	0,00	0,00	0,00	0,00
58	25	- Aufwendungen aus internen Leistungsbeziehungen	0,00	0,00	0,00	0,00	0,00
	26	= Ergebnis (= Zeilen 23, 24, 25)	4.210.991,23-	4.613.500,00-	4.160.276,88-	453.223,12-	0,00

Teilergebnisrechnung¹ 2022

Monate: 1 bis 13

Produkt - 365000 - Kindertagesstätten allgemein

Nachrichtlich: Nettoabschreibungsaufwand		Ergebnis des Vorjahres in EUR	Fortge- schriebener Ansatz des Haushalts- jahres in EUR	Ist- Ergebnis des Haus- haltsjah- res in EUR	Vergleich Ansatz / Ist in EUR	
571+	+ bilanzielle Abschreibung auf immaterielle Vermögensgegenstände und Sachanlagen sowie auf geleistete Zuwendungen	132.984,22	118.100,00	141.922,21	23.822,21-	
416+	- Erträge aus der Auflösung von Sonderposten aus Zuschüssen und Zuweisungen sowie für Beiträge	0,00	0,00	0,00	0,00	
437						
	= Nettoabschreibungsaufwand	132.984,22	118.100,00	141.922,21	23.822,21-	

Teilergebnisrechnung¹ 2022

Monate: 1 bis 13

Produkt - 365100 - Kindertagesstätte Rendsburg-Neuwerk

Ertrags- und Aufwandsarten			Ergebnis des Vorjahres in EUR	Fortge- schriebener Ansatz des Haushalts- jahres ² in EUR	Ist- Ergebnis des Haus- haltsjah- res in EUR	Vergleich Ansatz / Ist (Spalte 5 Spalte 6) in EUR	übertrage- ne Er- mächti- gungen ³ in EUR
1 ⁴	2 ⁵	3	4	5	6	7	8
40	1	Steuern und ähnliche Abgaben	0,00	0,00	0,00	0,00	- 0,00
41	2	+ Zuwendungen und allgemeine Umlagen	1.040.022,55	1.013.800,00	1.179.565,89	165.765,89-	- 0,00
42	3	+ sonstige Transfererträge	0,00	0,00	0,00	0,00	- 0,00
43	4	+ öffentlich-rechtliche Leistungsentgelte	175.085,17	156.900,00	195.143,97	38.243,97-	- 0,00
441, 442, 446	5	+ privatrechtliche Leistungsentgelte	0,00	0,00	0,00	0,00	- 0,00
448	6	+ Kostenerstattungen u. Kostenumlagen	105.892,95	55.100,00	87.534,02	32.434,02-	- 0,00
45	7	+ sonstige Erträge	0,00	100,00	0,00	100,00	- 0,00
471	8	+ aktivierte Eigenleistungen	0,00	0,00	0,00	0,00	- 0,00
472	9	+ / - Bestandveränderungen	0,00	0,00	0,00	0,00	- 0,00
	10	= Erträge	1.321.000,67	1.225.900,00	1.462.243,88	236.343,88-	-
50	11	Personalaufwendungen	1.245.839,82	1.293.700,00	1.347.604,37	53.904,37-	0,00
51	12	+ Versorgungsaufwendungen	0,00	0,00	0,00	0,00	0,00
52	13	+ Aufwendungen für Sach- und Dienstleistungen	147.189,45	156.365,00	145.611,05	10.753,95	0,00
57	14	+ bilanzielle Abschreibungen	34.257,18	34.300,00	34.214,80	85,20	0,00
53	15	+ Transferaufwendungen	0,00	0,00	0,00	0,00	0,00
54	16	+ sonstige Aufwendungen	22.737,94	51.300,00	18.366,47	32.933,53	0,00
	17	davon Verfügungsmittel	0,00	0,00	0,00	0,00	0,00
	18	= Aufwendungen (= Zeilen 11 bis 16)	1.450.024,39	1.535.665,00	1.545.796,69	10.131,69-	0,00
	19	= Ergebnis der laufenden Verwaltungstätigkeit (= Zeilen 10 / 18)	129.023,72-	309.765,00-	83.552,81-	226.212,19-	-
46	20	+ Finanzerträge	0,00	0,00	0,00	0,00	0,00
55	21	- Zinsen und sonstige Finanzaufwendungen ⁶	0,00	0,00	0,00	0,00	0,00
	22	= Finanzergebnis (= Zeilen 20 und 21)	0,00	0,00	0,00	0,00	0,00
	23	= Ergebnis vor Berücksichtigung der internen Leistungsbeziehungen (= Zeilen 19 und 22)	129.023,72-	309.765,00-	83.552,81-	226.212,19-	0,00
48	24	+ Erträge aus internen Leistungsbeziehungen	0,00	0,00	0,00	0,00	0,00
58	25	- Aufwendungen aus internen Leistungsbeziehungen	0,00	0,00	0,00	0,00	0,00
	26	= Ergebnis (= Zeilen 23, 24, 25)	129.023,72-	309.765,00-	83.552,81-	226.212,19-	0,00

Teilergebnisrechnung¹ 2022

Monate: 1 bis 13

Produkt - 365100 - Kindertagesstätte Rendsburg-Neuwerk

Nachrichtlich: Nettoabschreibungsaufwand		Ergebnis des Vorjahres in EUR	Fortge- schriebener Ansatz des Haushalts- jahres in EUR	Ist- Ergebnis des Haus- haltsjah- res in EUR	Vergleich Ansatz / Ist in EUR	
571+	+ bilanzielle Abschreibung auf immaterielle Vermögensgegenstände und Sachanlagen sowie auf geleistete Zuwendungen	34.206,98	34.300,00	34.214,80	85,20	
416+	- Erträge aus der Auflösung von Sonderposten aus Zuschüssen und Zuweisungen sowie für Beiträge	9.304,78-	9.300,00-	9.276,60-	23,40-	
437						
	= Nettoabschreibungsaufwand	24.902,20	25.000,00	24.938,20	61,80	

Teilergebnisrechnung¹ 2022

Monate: 1 bis 13

Produkt - 365200 - Kindertagesstätte Stadtpark

Ertrags- und Aufwandsarten			Ergebnis des Vorjahres in EUR	Fortge- schriebener Ansatz des Haushalts- jahres ² in EUR	Ist- Ergebnis des Haus- haltsjah- res in EUR	Vergleich Ansatz / Ist (Spalte 5 Spalte 6) in EUR	übertrage- ne Er- mächti- gungen ³ in EUR
1 ⁴	2 ⁵	3	4	5	6	7	8
40	1	Steuern und ähnliche Abgaben	0,00	0,00	0,00	0,00	- 0,00
41	2	+ Zuwendungen und allgemeine Umlagen	929.759,49	866.200,00	845.438,47	20.761,53	- 0,00
42	3	+ sonstige Transfererträge	0,00	0,00	0,00	0,00	- 0,00
43	4	+ öffentlich-rechtliche Leistungsentgelte	97.030,66	67.700,00	114.320,92	46.620,92-	- 0,00
441, 442, 446	5	+ privatrechtliche Leistungsentgelte	0,00	0,00	0,00	0,00	- 0,00
448	6	+ Kostenerstattungen u. Kostenumlagen	39.183,76	100,00	49.170,99	49.070,99-	- 0,00
45	7	+ sonstige Erträge	0,00	100,00	0,00	100,00	- 0,00
471	8	+ aktivierte Eigenleistungen	0,00	0,00	0,00	0,00	- 0,00
472	9	+ / - Bestandveränderungen	0,00	0,00	0,00	0,00	- 0,00
	10	= Erträge	1.065.973,91	934.100,00	1.008.930,38	74.830,38-	-
50	11	Personalaufwendungen	952.185,69	1.065.334,33	1.046.260,37	19.073,96	0,00
51	12	+ Versorgungsaufwendungen	0,00	0,00	0,00	0,00	0,00
52	13	+ Aufwendungen für Sach- und Dienstleistungen	102.569,59	122.348,86	104.041,54	18.307,32	8.778,21
57	14	+ bilanzielle Abschreibungen	30.978,69	30.300,00	30.693,27	393,27-	0,00
53	15	+ Transferaufwendungen	0,00	0,00	0,00	0,00	0,00
54	16	+ sonstige Aufwendungen	16.534,76	31.716,81	19.146,26	12.570,55	0,00
	17	davon Verfügungsmittel	0,00	0,00	0,00	0,00	0,00
	18	= Aufwendungen (= Zeilen 11 bis 16)	1.102.268,73	1.249.700,00	1.200.141,44	49.558,56	8.778,21
	19	= Ergebnis der laufenden Verwaltungstätigkeit (= Zeilen 10 / 18)	36.294,82-	315.600,00-	191.211,06-	124.388,94-	-
46	20	+ Finanzerträge	0,00	0,00	0,00	0,00	0,00
55	21	- Zinsen und sonstige Finanzaufwendungen ⁶	0,00	0,00	0,00	0,00	0,00
	22	= Finanzergebnis (= Zeilen 20 und 21)	0,00	0,00	0,00	0,00	0,00
	23	= Ergebnis vor Berücksichtigung der internen Leistungsbeziehungen (= Zeilen 19 und 22)	36.294,82-	315.600,00-	191.211,06-	124.388,94-	8.778,21-
48	24	+ Erträge aus internen Leistungsbeziehungen	0,00	0,00	0,00	0,00	0,00
58	25	- Aufwendungen aus internen Leistungsbeziehungen	0,00	0,00	0,00	0,00	0,00
	26	= Ergebnis (= Zeilen 23, 24, 25)	36.294,82-	315.600,00-	191.211,06-	124.388,94-	8.778,21-

Teilergebnisrechnung¹ 2022

Monate: 1 bis 13

Produkt - 365200 - Kindertagesstätte Stadtpark

Nachrichtlich: Nettoabschreibungsaufwand		Ergebnis des Vorjahres in EUR	Fortge- schriebener Ansatz des Haushalts- jahres in EUR	Ist- Ergebnis des Haus- haltsjah- res in EUR	Vergleich Ansatz / Ist in EUR	
571+	+ bilanzielle Abschreibung auf immaterielle Vermögensgegenstände und Sachanlagen sowie auf geleistete Zuwendungen	30.978,69	30.300,00	30.693,27	393,27-	
416+	- Erträge aus der Auflösung von Sonderposten aus Zuschüssen und Zuweisungen sowie für Beiträge	5.751,06-	5.700,00-	5.743,56-	43,56	
437						
	= Nettoabschreibungsaufwand	25.227,63	24.600,00	24.949,71	349,71-	

Teilergebnisrechnung¹ 2022

Monate: 1 bis 13

Produkt - 365300 - Kindertagesstätte Villa Kunterbunt

Ertrags- und Aufwandsarten			Ergebnis des Vorjahres in EUR	Fortge- schriebener Ansatz des Haushalts- jahres ² in EUR	Ist- Ergebnis des Haus- haltsjah- res in EUR	Vergleich Ansatz / Ist (Spalte 5 Spalte 6) in EUR	übertrage- ne Er- mächti- gungen ³ in EUR
1 ⁴	2 ⁵	3	4	5	6	7	8
40	1	Steuern und ähnliche Abgaben	0,00	0,00	0,00	0,00	- 0,00
41	2	+ Zuwendungen und allgemeine Umlagen	891.379,48	761.000,00	788.596,94	27.596,94-	- 0,00
42	3	+ sonstige Transfererträge	0,00	0,00	0,00	0,00	- 0,00
43	4	+ öffentlich-rechtliche Leistungsentgelte	54.927,36	89.100,00	62.641,50	26.458,50	- 0,00
441, 442, 446	5	+ privatrechtliche Leistungsentgelte	0,00	0,00	0,00	0,00	- 0,00
448	6	+ Kostenerstattungen u. Kostenumlagen	13.800,00	100,00	3.240,00	3.140,00-	- 0,00
45	7	+ sonstige Erträge	0,00	100,00	0,00	100,00	- 0,00
471	8	+ aktivierte Eigenleistungen	0,00	0,00	0,00	0,00	- 0,00
472	9	+ / - Bestandveränderungen	0,00	0,00	0,00	0,00	- 0,00
	10	= Erträge	960.106,84	850.300,00	854.478,44	4.178,44-	-
50	11	Personalaufwendungen	896.266,46	937.900,00	1.023.016,55	85.116,55-	0,00
51	12	+ Versorgungsaufwendungen	0,00	0,00	0,00	0,00	0,00
52	13	+ Aufwendungen für Sach- und Dienstleistungen	132.612,16	146.034,10	125.282,67	20.751,43	0,00
57	14	+ bilanzielle Abschreibungen	42.084,02	42.400,00	43.878,99	1.478,99-	0,00
53	15	+ Transferaufwendungen	0,00	0,00	0,00	0,00	0,00
54	16	+ sonstige Aufwendungen	12.391,17	27.189,80	19.807,38	7.382,42	0,00
	17	davon Verfügungsmittel	0,00	0,00	0,00	0,00	0,00
	18	= Aufwendungen (= Zeilen 11 bis 16)	1.083.353,81	1.153.523,90	1.211.985,59	58.461,69-	0,00
	19	= Ergebnis der laufenden Verwaltungstätigkeit (= Zeilen 10 / 18)	123.246,97-	303.223,90-	357.507,15-	54.283,25	-
46	20	+ Finanzerträge	0,00	0,00	0,00	0,00	0,00
55	21	- Zinsen und sonstige Finanzaufwendungen ⁶	0,00	0,00	0,00	0,00	0,00
	22	= Finanzergebnis (= Zeilen 20 und 21)	0,00	0,00	0,00	0,00	0,00
	23	= Ergebnis vor Berücksichtigung der internen Leistungsbeziehungen (= Zeilen 19 und 22)	123.246,97-	303.223,90-	357.507,15-	54.283,25	0,00
48	24	+ Erträge aus internen Leistungsbeziehungen	0,00	0,00	0,00	0,00	0,00
58	25	- Aufwendungen aus internen Leistungsbeziehungen	0,00	0,00	0,00	0,00	0,00
	26	= Ergebnis (= Zeilen 23, 24, 25)	123.246,97-	303.223,90-	357.507,15-	54.283,25	0,00

Teilergebnisrechnung¹ 2022

Monate: 1 bis 13

Produkt - 365300 - Kindertagesstätte Villa Kunterbunt

Nachrichtlich: Nettoabschreibungsaufwand		Ergebnis des Vorjahres in EUR	Fortge- schriebener Ansatz des Haushalts- jahres in EUR	Ist- Ergebnis des Haus- haltsjah- res in EUR	Vergleich Ansatz / Ist in EUR	
571+	+ bilanzielle Abschreibung auf immaterielle Vermögensgegenstände und Sachanlagen sowie auf geleistete Zuwendungen	41.464,02	42.400,00	42.318,66	81,34	
416+	- Erträge aus der Auflösung von Sonderposten aus Zuschüssen und Zuweisungen sowie für Beiträge	11.421,96-	11.400,00-	11.421,96-	21,96	
437	= Nettoabschreibungsaufwand	30.042,06	31.000,00	30.896,70	103,30	

Teilergebnisrechnung¹ 2022

Monate: 1 bis 13

Produkt - 365400 - Kindertagesstätte Butterberg

Ertrags- und Aufwandsarten			Ergebnis des Vorjahres in EUR	Fortge- schriebener Ansatz des Haushalts- jahres ² in EUR	Ist- Ergebnis des Haus- haltsjah- res in EUR	Vergleich Ansatz / Ist (Spalte 5 Spalte 6) in EUR	übertrage- ne Er- mächti- gungen ³ in EUR
1 ⁴	2 ⁵	3	4	5	6	7	8
40	1	Steuern und ähnliche Abgaben	0,00	0,00	0,00	0,00	- 0,00
41	2	+ Zuwendungen und allgemeine Umlagen	976.736,43	941.000,00	845.320,04	95.679,96	- 0,00
42	3	+ sonstige Transfererträge	0,00	0,00	0,00	0,00	- 0,00
43	4	+ öffentlich-rechtliche Leistungsentgelte	68.324,04	96.900,00	77.589,81	19.310,19	- 0,00
441, 442, 446	5	+ privatrechtliche Leistungsentgelte	0,00	0,00	0,00	0,00	- 0,00
448	6	+ Kostenerstattungen u. Kostenumlagen	145.217,97	25.100,00	73.038,77	47.938,77-	- 0,00
45	7	+ sonstige Erträge	0,00	100,00	0,00	100,00	- 0,00
471	8	+ aktivierte Eigenleistungen	0,00	0,00	0,00	0,00	- 0,00
472	9	+ / - Bestandveränderungen	0,00	0,00	0,00	0,00	- 0,00
	10	= Erträge	1.190.278,44	1.063.100,00	995.948,62	67.151,38	-
50	11	Personalaufwendungen	993.710,77	950.700,00	1.087.165,35	136.465,35-	0,00
51	12	+ Versorgungsaufwendungen	0,00	0,00	0,00	0,00	0,00
52	13	+ Aufwendungen für Sach- und Dienstleistungen	96.222,49	123.376,28	87.702,64	35.673,64	13.143,66
57	14	+ bilanzielle Abschreibungen	29.738,43	27.600,00	27.689,15	89,15-	0,00
53	15	+ Transferaufwendungen	0,00	0,00	0,00	0,00	0,00
54	16	+ sonstige Aufwendungen	25.908,65	40.123,72	34.480,01	5.643,71	0,00
	17	davon Verfügungsmittel	0,00	0,00	0,00	0,00	0,00
	18	= Aufwendungen (= Zeilen 11 bis 16)	1.145.580,34	1.141.800,00	1.237.037,15	95.237,15-	13.143,66
	19	= Ergebnis der laufenden Verwaltungstätigkeit (= Zeilen 10 / 18)	44.698,10	78.700,00-	241.088,53-	162.388,53	-
46	20	+ Finanzerträge	0,00	0,00	0,00	0,00	0,00
55	21	- Zinsen und sonstige Finanzaufwendungen ⁶	0,00	0,00	0,00	0,00	0,00
	22	= Finanzergebnis (= Zeilen 20 und 21)	0,00	0,00	0,00	0,00	0,00
	23	= Ergebnis vor Berücksichtigung der internen Leistungsbeziehungen (= Zeilen 19 und 22)	44.698,10	78.700,00-	241.088,53-	162.388,53	13.143,66-
48	24	+ Erträge aus internen Leistungsbeziehungen	0,00	0,00	0,00	0,00	0,00
58	25	- Aufwendungen aus internen Leistungsbeziehungen	0,00	0,00	0,00	0,00	0,00
	26	= Ergebnis (= Zeilen 23, 24, 25)	44.698,10	78.700,00-	241.088,53-	162.388,53	13.143,66-

Teilergebnisrechnung¹ 2022

Monate: 1 bis 13

Produkt - 365400 - Kindertagesstätte Butterberg

Nachrichtlich: Nettoabschreibungsaufwand		Ergebnis des Vorjahres in EUR	Fortge- schriebener Ansatz des Haushalts- jahres in EUR	Ist- Ergebnis des Haus- haltsjah- res in EUR	Vergleich Ansatz / Ist in EUR	
571+	+ bilanzielle Abschreibung auf immaterielle Vermögensgegenstände und Sachanlagen sowie auf geleistete Zuwendungen	28.809,54	27.600,00	27.689,15	89,15-	
416+	- Erträge aus der Auflösung von Sonderposten aus Zuschüssen und Zuweisungen sowie für Beiträge	4.964,88-	5.000,00-	4.964,88-	35,12-	
437						
	= Nettoabschreibungsaufwand	23.844,66	22.600,00	22.724,27	124,27-	

Teilergebnisrechnung¹ 2022

Monate: 1 bis 13

Produkt - 366100 - Bolz- und Kinderspielplätze

Ertrags- und Aufwandsarten			Ergebnis des Vorjahres in EUR	Fortge- schriebener Ansatz des Haushalts- jahres ² in EUR	Ist- Ergebnis des Haus- haltsjah- res in EUR	Vergleich Ansatz / Ist (Spalte 5 Spalte 6) in EUR	übertrage- ne Er- mächti- gungen ³ in EUR
1 ⁴	2 ⁵	3	4	5	6	7	8
40	1	Steuern und ähnliche Abgaben	0,00	0,00	0,00	0,00	- 0,00
41	2	+ Zuwendungen und allgemeine Umlagen	17.290,58	17.300,00	17.290,55	9,45	- 0,00
42	3	+ sonstige Transfererträge	0,00	0,00	0,00	0,00	- 0,00
43	4	+ öffentlich-rechtliche Leistungsentgelte	0,00	0,00	0,00	0,00	- 0,00
441, 442, 446	5	+ privatrechtliche Leistungsentgelte	0,00	0,00	0,00	0,00	- 0,00
448	6	+ Kostenerstattungen u. Kostenumlagen	0,00	0,00	0,00	0,00	- 0,00
45	7	+ sonstige Erträge	0,00	0,00	0,00	0,00	- 0,00
471	8	+ aktivierte Eigenleistungen	0,00	0,00	0,00	0,00	- 0,00
472	9	+ / - Bestandveränderungen	0,00	0,00	0,00	0,00	- 0,00
	10	= Erträge	17.290,58	17.300,00	17.290,55	9,45	-
50	11	Personalaufwendungen	0,00	0,00	0,00	0,00	0,00
51	12	+ Versorgungsaufwendungen	0,00	0,00	0,00	0,00	0,00
52	13	+ Aufwendungen für Sach- und Dienstleistungen	312.981,21	365.000,00	354.792,82	10.207,18	1.207,18
57	14	+ bilanzielle Abschreibungen	36.547,92	35.700,00	36.227,46	527,46-	0,00
53	15	+ Transferaufwendungen	0,00	0,00	0,00	0,00	0,00
54	16	+ sonstige Aufwendungen	0,00	0,00	0,00	0,00	0,00
	17	davon Verfügungsmittel	0,00	0,00	0,00	0,00	0,00
	18	= Aufwendungen (= Zeilen 11 bis 16)	349.529,13	400.700,00	391.020,28	9.679,72	1.207,18
	19	= Ergebnis der laufenden Verwaltungstätigkeit (= Zeilen 10 / 18)	332.238,55-	383.400,00-	373.729,73-	9.670,27-	-
46	20	+ Finanzerträge	0,00	0,00	0,00	0,00	0,00
55	21	- Zinsen und sonstige Finanzaufwendungen ⁶	0,00	0,00	0,00	0,00	0,00
	22	= Finanzergebnis (= Zeilen 20 und 21)	0,00	0,00	0,00	0,00	0,00
	23	= Ergebnis vor Berücksichtigung der internen Leistungsbeziehungen (= Zeilen 19 und 22)	332.238,55-	383.400,00-	373.729,73-	9.670,27-	1.207,18-
48	24	+ Erträge aus internen Leistungsbeziehungen	0,00	0,00	0,00	0,00	0,00
58	25	- Aufwendungen aus internen Leistungsbeziehungen	0,00	0,00	0,00	0,00	0,00
	26	= Ergebnis (= Zeilen 23, 24, 25)	332.238,55-	383.400,00-	373.729,73-	9.670,27-	1.207,18-

Teilergebnisrechnung¹ 2022

Monate: 1 bis 13

Produkt - 366100 - Bolz- und Kinderspielplätze

Nachrichtlich: Nettoabschreibungsaufwand		Ergebnis des Vorjahres in EUR	Fortge- schriebener Ansatz des Haushalts- jahres in EUR	Ist- Ergebnis des Haus- haltsjah- res in EUR	Vergleich Ansatz / Ist in EUR	
571+	+ bilanzielle Abschreibung auf immaterielle Vermögensgegenstände und Sachanlagen sowie auf geleistete Zuwendungen	36.547,92	35.700,00	36.227,46	527,46-	
416+	- Erträge aus der Auflösung von Sonderposten aus Zuschüssen und Zuweisungen sowie für Beiträge	17.290,58-	17.300,00-	17.290,55-	9,45-	
437	= Nettoabschreibungsaufwand	19.257,34	18.400,00	18.936,91	536,91-	

Teilergebnisrechnung¹ 2022

Monate: 1 bis 13

Produkt - 367500 - Projekt "Lokales Bündnis für Familien i. d. Stadt Rendsburg"

Ertrags- und Aufwandsarten			Ergebnis des Vorjahres in EUR	Fortge- schriebener Ansatz des Haushalts- jahres ² in EUR	Ist- Ergebnis des Haus- haltsjah- res in EUR	Vergleich Ansatz / Ist (Spalte 5 Spalte 6) in EUR	übertrage- ne Er- mächti- gungen ³ in EUR
1 ⁴	2 ⁵	3	4	5	6	7	8
40	1	Steuern und ähnliche Abgaben	0,00	0,00	0,00	0,00	- 0,00
41	2	+ Zuwendungen und allgemeine Umlagen	13.431,60	12.000,00	14.335,65	2.335,65-	- 0,00
42	3	+ sonstige Transfererträge	0,00	0,00	0,00	0,00	- 0,00
43	4	+ öffentlich-rechtliche Leistungsentgelte	0,00	0,00	0,00	0,00	- 0,00
441, 442, 446	5	+ privatrechtliche Leistungsentgelte	0,00	0,00	0,00	0,00	- 0,00
448	6	+ Kostenerstattungen u. Kostenumlagen	0,00	0,00	0,00	0,00	- 0,00
45	7	+ sonstige Erträge	0,00	0,00	0,00	0,00	- 0,00
471	8	+ aktivierte Eigenleistungen	0,00	0,00	0,00	0,00	- 0,00
472	9	+ / - Bestandveränderungen	0,00	0,00	0,00	0,00	- 0,00
	10	= Erträge	13.431,60	12.000,00	14.335,65	2.335,65-	-
50	11	Personalaufwendungen	21.649,92	25.900,00	23.296,60	2.603,40	0,00
51	12	+ Versorgungsaufwendungen	0,00	0,00	0,00	0,00	0,00
52	13	+ Aufwendungen für Sach- und Dienstleistungen	1.538,01	9.900,00	3.107,17	6.792,83	0,00
57	14	+ bilanzielle Abschreibungen	0,00	0,00	0,00	0,00	0,00
53	15	+ Transferaufwendungen	0,00	0,00	0,00	0,00	0,00
54	16	+ sonstige Aufwendungen	51,45	500,00	210,28	289,72	0,00
	17	davon Verfügungsmittel	0,00	0,00	0,00	0,00	0,00
	18	= Aufwendungen (= Zeilen 11 bis 16)	23.239,38	36.300,00	26.614,05	9.685,95	0,00
	19	= Ergebnis der laufenden Verwaltungstätigkeit (= Zeilen 10 / 18)	9.807,78-	24.300,00-	12.278,40-	12.021,60-	-
46	20	+ Finanzerträge	0,00	0,00	0,00	0,00	0,00
55	21	- Zinsen und sonstige Finanzaufwendungen ⁶	0,00	0,00	0,00	0,00	0,00
	22	= Finanzergebnis (= Zeilen 20 und 21)	0,00	0,00	0,00	0,00	0,00
	23	= Ergebnis vor Berücksichtigung der internen Leistungsbeziehungen (= Zeilen 19 und 22)	9.807,78-	24.300,00-	12.278,40-	12.021,60-	0,00
48	24	+ Erträge aus internen Leistungsbeziehungen	0,00	0,00	0,00	0,00	0,00
58	25	- Aufwendungen aus internen Leistungsbeziehungen	0,00	0,00	0,00	0,00	0,00
	26	= Ergebnis (= Zeilen 23, 24, 25)	9.807,78-	24.300,00-	12.278,40-	12.021,60-	0,00

Teilergebnisrechnung¹ 2022

Monate: 1 bis 13

Produkt - 367500 - Projekt "Lokales Bündnis für Familien i. d. Stadt Rendsburg"

Nachrichtlich: Nettoabschreibungsaufwand		Ergebnis des Vorjahres in EUR	Fortge- schriebener Ansatz des Haushalts- jahres in EUR	Ist- Ergebnis des Haus- haltsjah- res in EUR	Vergleich Ansatz / Ist in EUR	
571+	+ bilanzielle Abschreibung auf immaterielle Vermögensgegenstände und Sachanlagen sowie auf geleistete Zuwendungen	0,00	0,00	0,00	0,00	
416+	- Erträge aus der Auflösung von Sonderposten aus Zuschüssen und Zuweisungen sowie für Beiträge	0,00	0,00	0,00	0,00	
437						
	= Nettoabschreibungsaufwand	0,00	0,00	0,00	0,00	

Teilergebnisrechnung¹ 2022

Monate: 1 bis 13

Produkt - 421000 - Förderung des Sports

Ertrags- und Aufwandsarten			Ergebnis des Vorjahres in EUR	Fortge- schriebener Ansatz des Haushalts- jahres ² in EUR	Ist- Ergebnis des Haus- haltsjah- res in EUR	Vergleich Ansatz / Ist (Spalte 5 Spalte 6) in EUR	übertrage- ne Er- mächti- gungen ³ in EUR
1 ⁴	2 ⁵	3	4	5	6	7	8
40	1	Steuern und ähnliche Abgaben	0,00	0,00	0,00	0,00	- 0,00
41	2	+ Zuwendungen und allgemeine Umlagen	0,00	0,00	0,00	0,00	- 0,00
42	3	+ sonstige Transfererträge	0,00	0,00	0,00	0,00	- 0,00
43	4	+ öffentlich-rechtliche Leistungsentgelte	0,00	0,00	0,00	0,00	- 0,00
441, 442, 446	5	+ privatrechtliche Leistungsentgelte	3.957,36	4.000,00	3.957,36	42,64	- 0,00
448	6	+ Kostenerstattungen u. Kostenumlagen	0,00	0,00	0,00	0,00	- 0,00
45	7	+ sonstige Erträge	0,00	0,00	0,00	0,00	- 0,00
471	8	+ aktivierte Eigenleistungen	0,00	0,00	0,00	0,00	- 0,00
472	9	+ / - Bestandveränderungen	0,00	0,00	0,00	0,00	- 0,00
	10	= Erträge	3.957,36	4.000,00	3.957,36	42,64	-
50	11	Personalaufwendungen	8.953,09	13.900,00	25.583,07	11.683,07-	0,00
51	12	+ Versorgungsaufwendungen	0,00	0,00	0,00	0,00	0,00
52	13	+ Aufwendungen für Sach- und Dienstleistungen	0,00	2.500,00	2.159,39	340,61	0,00
57	14	+ bilanzielle Abschreibungen	2.876,54	2.800,00	2.816,41	16,41-	0,00
53	15	+ Transferaufwendungen	18.592,48	24.200,00	19.684,98	4.515,02	0,00
54	16	+ sonstige Aufwendungen	0,00	0,00	0,00	0,00	0,00
	17	davon Verfügungsmittel	0,00	0,00	0,00	0,00	0,00
	18	= Aufwendungen (= Zeilen 11 bis 16)	30.422,11	43.400,00	50.243,85	6.843,85-	0,00
	19	= Ergebnis der laufenden Verwaltungstätigkeit (= Zeilen 10 / 18)	26.464,75-	39.400,00-	46.286,49-	6.886,49	-
46	20	+ Finanzerträge	0,00	0,00	0,00	0,00	0,00
55	21	- Zinsen und sonstige Finanzaufwendungen ⁶	0,00	0,00	0,00	0,00	0,00
	22	= Finanzergebnis (= Zeilen 20 und 21)	0,00	0,00	0,00	0,00	0,00
	23	= Ergebnis vor Berücksichtigung der internen Leistungsbeziehungen (= Zeilen 19 und 22)	26.464,75-	39.400,00-	46.286,49-	6.886,49	0,00
48	24	+ Erträge aus internen Leistungsbeziehungen	0,00	0,00	0,00	0,00	0,00
58	25	- Aufwendungen aus internen Leistungsbeziehungen	0,00	0,00	0,00	0,00	0,00
	26	= Ergebnis (= Zeilen 23, 24, 25)	26.464,75-	39.400,00-	46.286,49-	6.886,49	0,00

Teilergebnisrechnung¹ 2022

Monate: 1 bis 13

Produkt - 421000 - Förderung des Sports

Nachrichtlich: Nettoabschreibungsaufwand		Ergebnis des Vorjahres in EUR	Fortge- schriebener Ansatz des Haushalts- jahres in EUR	Ist- Ergebnis des Haus- haltsjah- res in EUR	Vergleich Ansatz / Ist in EUR	
571+	+ bilanzielle Abschreibung auf immaterielle Vermögensgegenstände und Sachanlagen sowie auf geleistete Zuwendungen	2.876,54	2.800,00	2.816,41	16,41-	
416+	- Erträge aus der Auflösung von Sonderposten aus Zuschüssen und Zuweisungen sowie für Beiträge	0,00	0,00	0,00	0,00	
437						
	= Nettoabschreibungsaufwand	2.876,54	2.800,00	2.816,41	16,41-	

Teilergebnisrechnung¹ 2022

Monate: 1 bis 13

Produkt - 424000 - Städtische Sportplätze

Ertrags- und Aufwandsarten			Ergebnis des Vorjahres in EUR	Fortge- schriebener Ansatz des Haushalts- jahres ² in EUR	Ist- Ergebnis des Haus- haltsjah- res in EUR	Vergleich Ansatz / Ist (Spalte 5 Spalte 6) in EUR	übertrage- ne Er- mächti- gungen ³ in EUR
1 ⁴	2 ⁵	3	4	5	6	7	8
40	1	Steuern und ähnliche Abgaben	0,00	0,00	0,00	0,00	- 0,00
41	2	+ Zuwendungen und allgemeine Umlagen	1.365,84	1.400,00	1.365,84	34,16	- 0,00
42	3	+ sonstige Transfererträge	0,00	0,00	0,00	0,00	- 0,00
43	4	+ öffentlich-rechtliche Leistungsentgelte	1.200,00	1.000,00	1.200,00	200,00-	- 0,00
441, 442, 446	5	+ privatrechtliche Leistungsentgelte	2.751,12	3.238,88	2.361,12	877,76	- 0,00
448	6	+ Kostenerstattungen u. Kostenumlagen	0,00	100,00	0,00	100,00	- 0,00
45	7	+ sonstige Erträge	0,00	0,00	0,00	0,00	- 0,00
471	8	+ aktivierte Eigenleistungen	0,00	0,00	0,00	0,00	- 0,00
472	9	+ / - Bestandveränderungen	0,00	0,00	0,00	0,00	- 0,00
	10	= Erträge	5.316,96	5.738,88	4.926,96	811,92	-
50	11	Personalaufwendungen	166.906,45	178.000,00	191.097,38	13.097,38-	0,00
51	12	+ Versorgungsaufwendungen	0,00	0,00	0,00	0,00	0,00
52	13	+ Aufwendungen für Sach- und Dienstleistungen	194.310,26	253.969,95	263.696,52	9.726,57-	4.400,00
57	14	+ bilanzielle Abschreibungen	36.167,61	35.600,00	35.564,88	35,12	0,00
53	15	+ Transferaufwendungen	0,00	0,00	0,00	0,00	0,00
54	16	+ sonstige Aufwendungen	2.040,04	2.571,23	1.962,39	608,84	0,00
	17	davon Verfügungsmittel	0,00	0,00	0,00	0,00	0,00
	18	= Aufwendungen (= Zeilen 11 bis 16)	399.424,36	470.141,18	492.321,17	22.179,99-	4.400,00
	19	= Ergebnis der laufenden Verwaltungstätigkeit (= Zeilen 10 / 18)	394.107,40-	464.402,30-	487.394,21-	22.991,91	-
46	20	+ Finanzerträge	0,00	0,00	0,00	0,00	0,00
55	21	- Zinsen und sonstige Finanzaufwendungen ⁶	0,00	0,00	0,00	0,00	0,00
	22	= Finanzergebnis (= Zeilen 20 und 21)	0,00	0,00	0,00	0,00	0,00
	23	= Ergebnis vor Berücksichtigung der internen Leistungsbeziehungen (= Zeilen 19 und 22)	394.107,40-	464.402,30-	487.394,21-	22.991,91	4.400,00-
48	24	+ Erträge aus internen Leistungsbeziehungen	0,00	0,00	0,00	0,00	0,00
58	25	- Aufwendungen aus internen Leistungsbeziehungen	0,00	0,00	0,00	0,00	0,00
	26	= Ergebnis (= Zeilen 23, 24, 25)	394.107,40-	464.402,30-	487.394,21-	22.991,91	4.400,00-

Teilergebnisrechnung¹ 2022

Monate: 1 bis 13

Produkt - 424000 - Städtische Sportplätze

Nachrichtlich: Nettoabschreibungsaufwand		Ergebnis des Vorjahres in EUR	Fortge- schriebener Ansatz des Haushalts- jahres in EUR	Ist- Ergebnis des Haus- haltsjah- res in EUR	Vergleich Ansatz / Ist in EUR	
571+	+ bilanzielle Abschreibung auf immaterielle Vermögensgegenstände und Sachanlagen sowie auf geleistete Zuwendungen	36.167,61	35.600,00	35.564,88	35,12	
416+	- Erträge aus der Auflösung von Sonderposten aus Zuschüssen und Zuweisungen sowie für Beiträge	1.365,84-	1.400,00-	1.365,84-	34,16-	
437						
	= Nettoabschreibungsaufwand	34.801,77	34.200,00	34.199,04	0,96	

Teilergebnisrechnung¹ 2022

Monate: 1 bis 13

Produkt - 511000 - Orts- und Regionalplanung einschl. Vermessung

Ertrags- und Aufwandsarten			Ergebnis des Vorjahres in EUR	Fortge- schriebener Ansatz des Haushalts- jahres ² in EUR	Ist- Ergebnis des Haus- haltsjah- res in EUR	Vergleich Ansatz / Ist (Spalte 5 Spalte 6) in EUR	übertrage- ne Er- mächti- gungen ³ in EUR
1 ⁴	2 ⁵	3	4	5	6	7	8
40	1	Steuern und ähnliche Abgaben	0,00	0,00	0,00	0,00	- 0,00
41	2	+ Zuwendungen und allgemeine Umlagen	0,00	0,00	0,00	0,00	- 0,00
42	3	+ sonstige Transfererträge	0,00	0,00	0,00	0,00	- 0,00
43	4	+ öffentlich-rechtliche Leistungsentgelte	0,00	0,00	0,00	0,00	- 0,00
441, 442, 446	5	+ privatrechtliche Leistungsentgelte	0,00	0,00	0,00	0,00	- 0,00
448	6	+ Kostenerstattungen u. Kostenumlagen	0,00	100,00	0,00	100,00	- 0,00
45	7	+ sonstige Erträge	0,00	100,00	0,00	100,00	- 0,00
471	8	+ aktivierte Eigenleistungen	0,00	0,00	0,00	0,00	- 0,00
472	9	+ / - Bestandveränderungen	0,00	0,00	0,00	0,00	- 0,00
	10	= Erträge	0,00	200,00	0,00	200,00	-
50	11	Personalaufwendungen	328.081,58	388.800,00	360.182,13	28.617,87	0,00
51	12	+ Versorgungsaufwendungen	0,00	0,00	0,00	0,00	0,00
52	13	+ Aufwendungen für Sach- und Dienstleistungen	2.245,58	4.626,25	1.918,06	2.708,19	0,00
57	14	+ bilanzielle Abschreibungen	278.141,87	289.500,00	293.423,28	3.923,28-	0,00
53	15	+ Transferaufwendungen	0,00	0,00	0,00	0,00	0,00
54	16	+ sonstige Aufwendungen	57.808,98	262.373,75	31.630,11	230.743,64	237.600,00
	17	davon Verfügungsmittel	0,00	0,00	0,00	0,00	0,00
	18	= Aufwendungen (= Zeilen 11 bis 16)	666.278,01	945.300,00	687.153,58	258.146,42	237.600,00
	19	= Ergebnis der laufenden Verwaltungstätigkeit (= Zeilen 10 / 18)	666.278,01-	945.100,00-	687.153,58-	257.946,42-	-
46	20	+ Finanzerträge	0,00	0,00	0,00	0,00	0,00
55	21	- Zinsen und sonstige Finanzaufwendungen ⁶	0,00	0,00	0,00	0,00	0,00
	22	= Finanzergebnis (= Zeilen 20 und 21)	0,00	0,00	0,00	0,00	0,00
	23	= Ergebnis vor Berücksichtigung der internen Leistungsbeziehungen (= Zeilen 19 und 22)	666.278,01-	945.100,00-	687.153,58-	257.946,42-	237.600,00-
48	24	+ Erträge aus internen Leistungsbeziehungen	0,00	0,00	0,00	0,00	0,00
58	25	- Aufwendungen aus internen Leistungsbeziehungen	0,00	0,00	0,00	0,00	0,00
	26	= Ergebnis (= Zeilen 23, 24, 25)	666.278,01-	945.100,00-	687.153,58-	257.946,42-	237.600,00-

Teilergebnisrechnung¹ 2022

Monate: 1 bis 13

Produkt - 511000 - Orts- und Regionalplanung einschl. Vermessung

Nachrichtlich: Nettoabschreibungsaufwand		Ergebnis des Vorjahres in EUR	Fortge- schriebener Ansatz des Haushalts- jahres in EUR	Ist- Ergebnis des Haus- haltsjah- res in EUR	Vergleich Ansatz / Ist in EUR	
571+	+ bilanzielle Abschreibung auf immaterielle Vermögensgegenstände und Sachanlagen sowie auf geleistete Zuwendungen	278.141,87	289.500,00	293.423,28	3.923,28-	
416+	- Erträge aus der Auflösung von Sonderposten aus Zuschüssen und Zuweisungen sowie für Beiträge	0,00	0,00	0,00	0,00	
437						
	= Nettoabschreibungsaufwand	278.141,87	289.500,00	293.423,28	3.923,28-	

Teilergebnisrechnung¹ 2022

Monate: 1 bis 13

Produkt - 511100 - Städtebauliche Sanierungs- und Entwicklungsmaßnahmen

Ertrags- und Aufwandsarten			Ergebnis des Vorjahres in EUR	Fortge- schriebener Ansatz des Haushalts- jahres ² in EUR	Ist- Ergebnis des Haus- haltsjah- res in EUR	Vergleich Ansatz / Ist (Spalte 5 Spalte 6) in EUR	übertrage- ne Er- mächti- gungen ³ in EUR
1 ⁴	2 ⁵	3	4	5	6	7	8
40	1	Steuern und ähnliche Abgaben	0,00	0,00	0,00	0,00	- 0,00
41	2	+ Zuwendungen und allgemeine Umlagen	0,00	120.000,00	96.000,00	24.000,00	- 0,00
42	3	+ sonstige Transfererträge	0,00	0,00	0,00	0,00	- 0,00
43	4	+ öffentlich-rechtliche Leistungsentgelte	0,00	0,00	0,00	0,00	- 0,00
441, 442, 446	5	+ privatrechtliche Leistungsentgelte	0,00	0,00	0,00	0,00	- 0,00
448	6	+ Kostenerstattungen u. Kostenumlagen	0,00	0,00	180.658,90	180.658,90-	- 0,00
45	7	+ sonstige Erträge	0,00	0,00	0,00	0,00	- 0,00
471	8	+ aktivierte Eigenleistungen	0,00	0,00	0,00	0,00	- 0,00
472	9	+ / - Bestandveränderungen	0,00	0,00	0,00	0,00	- 0,00
	10	= Erträge	0,00	120.000,00	276.658,90	156.658,90-	-
50	11	Personalaufwendungen	0,00	0,00	0,00	0,00	0,00
51	12	+ Versorgungsaufwendungen	0,00	0,00	0,00	0,00	0,00
52	13	+ Aufwendungen für Sach- und Dienstleistungen	0,00	0,00	2.580,05	2.580,05-	0,00
57	14	+ bilanzielle Abschreibungen	19,38	0,00	1.422.334,97	1.422.334,97-	0,00
53	15	+ Transferaufwendungen	0,00	0,00	0,00	0,00	0,00
54	16	+ sonstige Aufwendungen	0,00	120.000,00	65.023,98	54.976,02	50.400,00
	17	davon Verfügungsmittel	0,00	0,00	0,00	0,00	0,00
	18	= Aufwendungen (= Zeilen 11 bis 16)	19,38	120.000,00	1.489.939,00	1.369.939,00-	50.400,00
	19	= Ergebnis der laufenden Verwaltungstätigkeit (= Zeilen 10 / 18)	19,38-	0,00	1.213.280,10-	1.213.280,10	-
46	20	+ Finanzerträge	0,00	0,00	0,00	0,00	0,00
55	21	- Zinsen und sonstige Finanzaufwendungen ⁶	0,00	0,00	0,00	0,00	0,00
	22	= Finanzergebnis (= Zeilen 20 und 21)	0,00	0,00	0,00	0,00	0,00
	23	= Ergebnis vor Berücksichtigung der internen Leistungsbeziehungen (= Zeilen 19 und 22)	19,38-	0,00	1.213.280,10-	1.213.280,10	50.400,00-
48	24	+ Erträge aus internen Leistungsbeziehungen	0,00	0,00	0,00	0,00	0,00
58	25	- Aufwendungen aus internen Leistungsbeziehungen	0,00	0,00	0,00	0,00	0,00
	26	= Ergebnis (= Zeilen 23, 24, 25)	19,38-	0,00	1.213.280,10-	1.213.280,10	50.400,00-

Teilergebnisrechnung¹ 2022

Monate: 1 bis 13

Produkt - 511100 - Städtebauliche Sanierungs- und Entwicklungsmaßnahmen

Nachrichtlich: Nettoabschreibungsaufwand		Ergebnis des Vorjahres in EUR	Fortge- schriebener Ansatz des Haushalts- jahres in EUR	Ist- Ergebnis des Haus- haltsjah- res in EUR	Vergleich Ansatz / Ist in EUR	
571+	+ bilanzielle Abschreibung auf immaterielle Vermögensgegenstände und Sachanlagen sowie auf geleistete Zuwendungen	19,38	0,00	1.422.334,97	1.422.334,97-	
416+	- Erträge aus der Auflösung von Sonderposten aus Zuschüssen und Zuweisungen sowie für Beiträge	0,00	0,00	0,00	0,00	
437						
	= Nettoabschreibungsaufwand	19,38	0,00	1.422.334,97	1.422.334,97-	

Teilergebnisrechnung¹ 2022

Monate: 1 bis 13

Produkt - 521000 - Bauaufsicht

Ertrags- und Aufwandsarten			Ergebnis des Vorjahres in EUR	Fortge- schriebener Ansatz des Haushalts- jahres ² in EUR	Ist- Ergebnis des Haus- haltsjah- res in EUR	Vergleich Ansatz / Ist (Spalte 5 Spalte 6) in EUR	übertrage- ne Er- mächti- gungen ³ in EUR
1 ⁴	2 ⁵	3	4	5	6	7	8
40	1	Steuern und ähnliche Abgaben	0,00	0,00	0,00	0,00	- 0,00
41	2	+ Zuwendungen und allgemeine Umlagen	0,00	0,00	0,00	0,00	- 0,00
42	3	+ sonstige Transfererträge	0,00	0,00	0,00	0,00	- 0,00
43	4	+ öffentlich-rechtliche Leistungsentgelte	208.300,00	202.000,00	189.865,72	12.134,28	- 0,00
441, 442, 446	5	+ privatrechtliche Leistungsentgelte	0,00	0,00	0,00	0,00	- 0,00
448	6	+ Kostenerstattungen u. Kostenumlagen	10.790,67	500,00	0,00	500,00	- 0,00
45	7	+ sonstige Erträge	10.286,50-	500,00	0,00	500,00	- 0,00
471	8	+ aktivierte Eigenleistungen	0,00	0,00	0,00	0,00	- 0,00
472	9	+ / - Bestandveränderungen	0,00	0,00	0,00	0,00	- 0,00
	10	= Erträge	208.804,17	203.000,00	189.865,72	13.134,28	-
50	11	Personalaufwendungen	356.114,19	373.900,00	339.341,45	34.558,55	0,00
51	12	+ Versorgungsaufwendungen	0,00	0,00	0,00	0,00	0,00
52	13	+ Aufwendungen für Sach- und Dienstleistungen	12.961,09	4.510,72	2.452,85	2.057,87	0,00
57	14	+ bilanzielle Abschreibungen	0,00	0,00	0,00	0,00	0,00
53	15	+ Transferaufwendungen	0,00	0,00	0,00	0,00	0,00
54	16	+ sonstige Aufwendungen	7.065,00	9.389,28	9.415,75	26,47-	0,00
	17	davon Verfügungsmittel	0,00	0,00	0,00	0,00	0,00
	18	= Aufwendungen (= Zeilen 11 bis 16)	376.140,28	387.800,00	351.210,05	36.589,95	0,00
	19	= Ergebnis der laufenden Verwaltungstätigkeit (= Zeilen 10 / 18)	167.336,11-	184.800,00-	161.344,33-	23.455,67-	-
46	20	+ Finanzerträge	0,00	0,00	0,00	0,00	0,00
55	21	- Zinsen und sonstige Finanzaufwendungen ⁶	0,00	0,00	0,00	0,00	0,00
	22	= Finanzergebnis (= Zeilen 20 und 21)	0,00	0,00	0,00	0,00	0,00
	23	= Ergebnis vor Berücksichtigung der internen Leistungsbeziehungen (= Zeilen 19 und 22)	167.336,11-	184.800,00-	161.344,33-	23.455,67-	0,00
48	24	+ Erträge aus internen Leistungsbeziehungen	0,00	0,00	0,00	0,00	0,00
58	25	- Aufwendungen aus internen Leistungsbeziehungen	0,00	0,00	0,00	0,00	0,00
	26	= Ergebnis (= Zeilen 23, 24, 25)	167.336,11-	184.800,00-	161.344,33-	23.455,67-	0,00

Teilergebnisrechnung¹ 2022

Monate: 1 bis 13

Produkt - 521000 - Bauaufsicht

Nachrichtlich: Nettoabschreibungsaufwand		Ergebnis des Vorjahres in EUR	Fortge- schriebener Ansatz des Haushalts- jahres in EUR	Ist- Ergebnis des Haus- haltsjah- res in EUR	Vergleich Ansatz / Ist in EUR	
571+	+ bilanzielle Abschreibung auf immaterielle Vermögensgegenstände und Sachanlagen sowie auf geleistete Zuwendungen	0,00	0,00	0,00	0,00	
416+	- Erträge aus der Auflösung von Sonderposten aus Zuschüssen und Zuweisungen sowie für Beiträge	0,00	0,00	0,00	0,00	
437						
	= Nettoabschreibungsaufwand	0,00	0,00	0,00	0,00	

Teilergebnisrechnung¹ 2022

Monate: 1 bis 13

Produkt - 522000 - Wohnungsbauförderung

Ertrags- und Aufwandsarten			Ergebnis des Vorjahres in EUR	Fortge- schriebener Ansatz des Haushalts- jahres ² in EUR	Ist- Ergebnis des Haus- haltsjah- res in EUR	Vergleich Ansatz / Ist (Spalte 5 Spalte 6) in EUR	übertrage- ne Er- mächti- gungen ³ in EUR
1 ⁴	2 ⁵	3	4	5	6	7	8
40	1	Steuern und ähnliche Abgaben	0,00	0,00	0,00	0,00	- 0,00
41	2	+ Zuwendungen und allgemeine Umlagen	0,00	0,00	0,00	0,00	- 0,00
42	3	+ sonstige Transfererträge	0,00	0,00	0,00	0,00	- 0,00
43	4	+ öffentlich-rechtliche Leistungsentgelte	0,00	0,00	0,00	0,00	- 0,00
441, 442, 446	5	+ privatrechtliche Leistungsentgelte	0,00	0,00	0,00	0,00	- 0,00
448	6	+ Kostenerstattungen u. Kostenumlagen	0,00	0,00	0,00	0,00	- 0,00
45	7	+ sonstige Erträge	0,00	0,00	0,00	0,00	- 0,00
471	8	+ aktivierte Eigenleistungen	0,00	0,00	0,00	0,00	- 0,00
472	9	+ / - Bestandsveränderungen	0,00	0,00	0,00	0,00	- 0,00
	10	= Erträge	0,00	0,00	0,00	0,00	-
50	11	Personalaufwendungen	0,00	0,00	0,00	0,00	0,00
51	12	+ Versorgungsaufwendungen	0,00	0,00	0,00	0,00	0,00
52	13	+ Aufwendungen für Sach- und Dienstleistungen	0,00	0,00	0,00	0,00	0,00
57	14	+ bilanzielle Abschreibungen	0,00	0,00	0,00	0,00	0,00
53	15	+ Transferaufwendungen	0,00	0,00	0,00	0,00	0,00
54	16	+ sonstige Aufwendungen	0,00	0,00	0,00	0,00	0,00
	17	davon Verfügungsmittel	0,00	0,00	0,00	0,00	0,00
	18	= Aufwendungen (= Zeilen 11 bis 16)	0,00	0,00	0,00	0,00	0,00
	19	= Ergebnis der laufenden Verwaltungstätigkeit (= Zeilen 10 / 18)	0,00	0,00	0,00	0,00	-
46	20	+ Finanzerträge	0,00	0,00	0,00	0,00	0,00
55	21	- Zinsen und sonstige Finanzaufwendungen ⁶	0,00	0,00	0,00	0,00	0,00
	22	= Finanzergebnis (= Zeilen 20 und 21)	0,00	0,00	0,00	0,00	0,00
	23	= Ergebnis vor Berücksichtigung der internen Leistungsbeziehungen (= Zeilen 19 und 22)	0,00	0,00	0,00	0,00	0,00
48	24	+ Erträge aus internen Leistungsbeziehungen	0,00	0,00	0,00	0,00	0,00
58	25	- Aufwendungen aus internen Leistungsbeziehungen	0,00	0,00	0,00	0,00	0,00
	26	= Ergebnis (= Zeilen 23, 24, 25)	0,00	0,00	0,00	0,00	0,00

Teilergebnisrechnung¹ 2022

Monate: 1 bis 13

Produkt - 522000 - Wohnungsbauförderung

Nachrichtlich: Nettoabschreibungsaufwand		Ergebnis des Vorjahres in EUR	Fortge- schriebener Ansatz des Haushalts- jahres in EUR	Ist- Ergebnis des Haus- haltsjah- res in EUR	Vergleich Ansatz / Ist in EUR	
571+	+ bilanzielle Abschreibung auf immaterielle Vermögensgegenstände und Sachanlagen sowie auf geleistete Zuwendungen	0,00	0,00	0,00	0,00	
416+	- Erträge aus der Auflösung von Sonderposten aus Zuschüssen und Zuweisungen sowie für Beiträge	0,00	0,00	0,00	0,00	
437						
	= Nettoabschreibungsaufwand	0,00	0,00	0,00	0,00	

Teilergebnisrechnung¹ 2022

Monate: 1 bis 13

Produkt - 523000 - Denkmalschutz- u. -pflege

Ertrags- und Aufwandsarten			Ergebnis des Vorjahres in EUR	Fortge- schriebener Ansatz des Haushalts- jahres ² in EUR	Ist- Ergebnis des Haus- haltsjah- res in EUR	Vergleich Ansatz / Ist (Spalte 5 Spalte 6) in EUR	übertrage- ne Er- mächti- gungen ³ in EUR
1 ⁴	2 ⁵	3	4	5	6	7	8
40	1	Steuern und ähnliche Abgaben	0,00	0,00	0,00	0,00	- 0,00
41	2	+ Zuwendungen und allgemeine Umlagen	0,00	500,00	0,00	500,00	- 0,00
42	3	+ sonstige Transfererträge	0,00	0,00	0,00	0,00	- 0,00
43	4	+ öffentlich-rechtliche Leistungsentgelte	0,00	0,00	0,00	0,00	- 0,00
441, 442, 446	5	+ privatrechtliche Leistungsentgelte	0,00	0,00	0,00	0,00	- 0,00
448	6	+ Kostenerstattungen u. Kostenumlagen	0,00	0,00	0,00	0,00	- 0,00
45	7	+ sonstige Erträge	0,00	0,00	0,00	0,00	- 0,00
471	8	+ aktivierte Eigenleistungen	0,00	0,00	0,00	0,00	- 0,00
472	9	+ / - Bestandveränderungen	0,00	0,00	0,00	0,00	- 0,00
	10	= Erträge	0,00	500,00	0,00	500,00	-
50	11	Personalaufwendungen	0,00	0,00	0,00	0,00	0,00
51	12	+ Versorgungsaufwendungen	0,00	0,00	0,00	0,00	0,00
52	13	+ Aufwendungen für Sach- und Dienstleistungen	2.460,75	8.200,00	1.782,43	6.417,57	0,00
57	14	+ bilanzielle Abschreibungen	0,00	0,00	0,00	0,00	0,00
53	15	+ Transferaufwendungen	0,00	0,00	0,00	0,00	0,00
54	16	+ sonstige Aufwendungen	0,00	0,00	0,00	0,00	0,00
	17	davon Verfügungsmittel	0,00	0,00	0,00	0,00	0,00
	18	= Aufwendungen (= Zeilen 11 bis 16)	2.460,75	8.200,00	1.782,43	6.417,57	0,00
	19	= Ergebnis der laufenden Verwaltungstätigkeit (= Zeilen 10 / 18)	2.460,75-	7.700,00-	1.782,43-	5.917,57-	-
46	20	+ Finanzerträge	0,00	0,00	0,00	0,00	0,00
55	21	- Zinsen und sonstige Finanzaufwendungen ⁶	0,00	0,00	0,00	0,00	0,00
	22	= Finanzergebnis (= Zeilen 20 und 21)	0,00	0,00	0,00	0,00	0,00
	23	= Ergebnis vor Berücksichtigung der internen Leistungsbeziehungen (= Zeilen 19 und 22)	2.460,75-	7.700,00-	1.782,43-	5.917,57-	0,00
48	24	+ Erträge aus internen Leistungsbeziehungen	0,00	0,00	0,00	0,00	0,00
58	25	- Aufwendungen aus internen Leistungsbeziehungen	0,00	0,00	0,00	0,00	0,00
	26	= Ergebnis (= Zeilen 23, 24, 25)	2.460,75-	7.700,00-	1.782,43-	5.917,57-	0,00

Teilergebnisrechnung¹ 2022

Monate: 1 bis 13

Produkt - 523000 - Denkmalschutz- u. -pflege

Nachrichtlich: Nettoabschreibungsaufwand		Ergebnis des Vorjahres in EUR	Fortge- schriebener Ansatz des Haushalts- jahres in EUR	Ist- Ergebnis des Haus- haltsjah- res in EUR	Vergleich Ansatz / Ist in EUR	
571+	+ bilanzielle Abschreibung auf immaterielle Vermögensgegenstände und Sachanlagen sowie auf geleistete Zuwendungen	0,00	0,00	0,00	0,00	
416+	- Erträge aus der Auflösung von Sonderposten aus Zuschüssen und Zuweisungen sowie für Beiträge	0,00	0,00	0,00	0,00	
437						
	= Nettoabschreibungsaufwand	0,00	0,00	0,00	0,00	

Teilergebnisrechnung¹ 2022

Monate: 1 bis 13

Produkt - 535000 - Stadtwerke Rendsburg GmbH

Ertrags- und Aufwandsarten			Ergebnis des Vorjahres in EUR	Fortge- schriebener Ansatz des Haushalts- jahres ² in EUR	Ist- Ergebnis des Haus- haltsjah- res in EUR	Vergleich Ansatz / Ist (Spalte 5 Spalte 6) in EUR	übertrage- ne Er- mächti- gungen ³ in EUR
1 ⁴	2 ⁵	3	4	5	6	7	8
40	1	Steuern und ähnliche Abgaben	0,00	0,00	0,00	0,00	- 0,00
41	2	+ Zuwendungen und allgemeine Umlagen	0,00	0,00	0,00	0,00	- 0,00
42	3	+ sonstige Transfererträge	0,00	0,00	0,00	0,00	- 0,00
43	4	+ öffentlich-rechtliche Leistungsentgelte	0,00	0,00	0,00	0,00	- 0,00
441, 442, 446	5	+ privatrechtliche Leistungsentgelte	0,00	0,00	0,00	0,00	- 0,00
448	6	+ Kostenerstattungen u. Kostenumlagen	0,00	0,00	0,00	0,00	- 0,00
45	7	+ sonstige Erträge	1.300.000,00	1.300.000,00	1.300.000,00	0,00	- 0,00
471	8	+ aktivierte Eigenleistungen	0,00	0,00	0,00	0,00	- 0,00
472	9	+ / - Bestandsveränderungen	0,00	0,00	0,00	0,00	- 0,00
	10	= Erträge	1.300.000,00	1.300.000,00	1.300.000,00	0,00	-
50	11	Personalaufwendungen	0,00	0,00	0,00	0,00	0,00
51	12	+ Versorgungsaufwendungen	0,00	0,00	0,00	0,00	0,00
52	13	+ Aufwendungen für Sach- und Dienstleistungen	4.602,00	41.398,00	12.635,79	28.762,21	0,00
57	14	+ bilanzielle Abschreibungen	0,00	0,00	0,00	0,00	0,00
53	15	+ Transferaufwendungen	0,00	0,00	0,00	0,00	0,00
54	16	+ sonstige Aufwendungen	0,00	63.300,00	56.400,36	6.899,64	0,00
	17	davon Verfügungsmittel	0,00	0,00	0,00	0,00	0,00
	18	= Aufwendungen (= Zeilen 11 bis 16)	4.602,00	104.698,00	69.036,15	35.661,85	0,00
	19	= Ergebnis der laufenden Verwaltungstätigkeit (= Zeilen 10 / 18)	1.295.398,00	1.195.302,00	1.230.963,85	35.661,85-	-
46	20	+ Finanzerträge	0,00	400.000,00	356.400,35	43.599,65	0,00
55	21	- Zinsen und sonstige Finanzaufwendungen ⁶	0,00	0,00	0,00	0,00	0,00
	22	= Finanzergebnis (= Zeilen 20 und 21)	0,00	400.000,00	356.400,35	43.599,65	0,00
	23	= Ergebnis vor Berücksichtigung der internen Leistungsbeziehungen (= Zeilen 19 und 22)	1.295.398,00	1.595.302,00	1.587.364,20	7.937,80	0,00
48	24	+ Erträge aus internen Leistungsbeziehungen	0,00	0,00	0,00	0,00	0,00
58	25	- Aufwendungen aus internen Leistungsbeziehungen	0,00	0,00	0,00	0,00	0,00
	26	= Ergebnis (= Zeilen 23, 24, 25)	1.295.398,00	1.595.302,00	1.587.364,20	7.937,80	0,00

Teilergebnisrechnung¹ 2022

Monate: 1 bis 13

Produkt - 535000 - Stadtwerke Rendsburg GmbH

Nachrichtlich: Nettoabschreibungsaufwand		Ergebnis des Vorjahres in EUR	Fortge- schriebener Ansatz des Haushalts- jahres in EUR	Ist- Ergebnis des Haus- haltsjah- res in EUR	Vergleich Ansatz / Ist in EUR	
571+	+ bilanzielle Abschreibung auf immaterielle Vermögensgegenstände und Sachanlagen sowie auf geleistete Zuwendungen	0,00	0,00	0,00	0,00	
416+	- Erträge aus der Auflösung von Sonderposten aus Zuschüssen und Zuweisungen sowie für Beiträge	0,00	0,00	0,00	0,00	
437						
	= Nettoabschreibungsaufwand	0,00	0,00	0,00	0,00	

Teilergebnisrechnung¹ 2022

Monate: 1 bis 13

Produkt - 538000 - Abwasserbeseitigung

Ertrags- und Aufwandsarten			Ergebnis des Vorjahres in EUR	Fortge- schriebener Ansatz des Haushalts- jahres ² in EUR	Ist- Ergebnis des Haus- haltsjah- res in EUR	Vergleich Ansatz / Ist (Spalte 5 Spalte 6) in EUR	übertrage- ne Er- mächti- gungen ³ in EUR
1 ⁴	2 ⁵	3	4	5	6	7	8
40	1	Steuern und ähnliche Abgaben	0,00	0,00	0,00	0,00	- 0,00
41	2	+ Zuwendungen und allgemeine Umlagen	0,00	0,00	0,00	0,00	- 0,00
42	3	+ sonstige Transfererträge	0,00	0,00	0,00	0,00	- 0,00
43	4	+ öffentlich-rechtliche Leistungsentgelte	0,00	0,00	0,00	0,00	- 0,00
441, 442, 446	5	+ privatrechtliche Leistungsentgelte	0,00	0,00	0,00	0,00	- 0,00
448	6	+ Kostenerstattungen u. Kostenumlagen	0,00	100,00	0,00	100,00	- 0,00
45	7	+ sonstige Erträge	0,00	0,00	0,00	0,00	- 0,00
471	8	+ aktivierte Eigenleistungen	0,00	0,00	0,00	0,00	- 0,00
472	9	+ / - Bestandveränderungen	0,00	0,00	0,00	0,00	- 0,00
	10	= Erträge	0,00	100,00	0,00	100,00	-
50	11	Personalaufwendungen	43.919,48	57.600,00	52.610,14	4.989,86	0,00
51	12	+ Versorgungsaufwendungen	0,00	0,00	0,00	0,00	0,00
52	13	+ Aufwendungen für Sach- und Dienstleistungen	245.869,77	321.900,00	158.295,74	163.604,26	51.857,49
57	14	+ bilanzielle Abschreibungen	6.348,10	5.400,00	5.482,20	82,20-	0,00
53	15	+ Transferaufwendungen	0,00	0,00	0,00	0,00	0,00
54	16	+ sonstige Aufwendungen	33.078,05	2.700,00	2.310,28	389,72	0,00
	17	davon Verfügungsmittel	0,00	0,00	0,00	0,00	0,00
	18	= Aufwendungen (= Zeilen 11 bis 16)	329.215,40	387.600,00	218.698,36	168.901,64	51.857,49
	19	= Ergebnis der laufenden Verwaltungstätigkeit (= Zeilen 10 / 18)	329.215,40-	387.500,00-	218.698,36-	168.801,64-	-
46	20	+ Finanzerträge	0,00	0,00	0,00	0,00	0,00
55	21	- Zinsen und sonstige Finanzaufwendungen ⁶	0,00	0,00	0,00	0,00	0,00
	22	= Finanzergebnis (= Zeilen 20 und 21)	0,00	0,00	0,00	0,00	0,00
	23	= Ergebnis vor Berücksichtigung der internen Leistungsbeziehungen (= Zeilen 19 und 22)	329.215,40-	387.500,00-	218.698,36-	168.801,64-	51.857,49-
48	24	+ Erträge aus internen Leistungsbeziehungen	0,00	0,00	0,00	0,00	0,00
58	25	- Aufwendungen aus internen Leistungsbeziehungen	0,00	0,00	0,00	0,00	0,00
	26	= Ergebnis (= Zeilen 23, 24, 25)	329.215,40-	387.500,00-	218.698,36-	168.801,64-	51.857,49-

Teilergebnisrechnung¹ 2022

Monate: 1 bis 13

Produkt - 538000 - Abwasserbeseitigung

Nachrichtlich: Nettoabschreibungsaufwand		Ergebnis des Vorjahres in EUR	Fortge- schriebener Ansatz des Haushalts- jahres in EUR	Ist- Ergebnis des Haus- haltsjah- res in EUR	Vergleich Ansatz / Ist in EUR	
571+	+ bilanzielle Abschreibung auf immaterielle Vermögensgegenstände und Sachanlagen sowie auf geleistete Zuwendungen	6.348,10	5.400,00	5.482,20	82,20-	
416+	- Erträge aus der Auflösung von Sonderposten aus Zuschüssen und Zuweisungen sowie für Beiträge	0,00	0,00	0,00	0,00	
437						
	= Nettoabschreibungsaufwand	6.348,10	5.400,00	5.482,20	82,20-	

Teilergebnisrechnung¹ 2022

Monate: 1 bis 13

Produkt - 541000 - Öffentliche Verkehrsflächen

Ertrags- und Aufwandsarten			Ergebnis des Vorjahres in EUR	Fortge- schriebener Ansatz des Haushalts- jahres ² in EUR	Ist- Ergebnis des Haus- haltsjah- res in EUR	Vergleich Ansatz / Ist (Spalte 5 Spalte 6) in EUR	übertrage- ne Er- mächti- gungen ³ in EUR
1 ⁴	2 ⁵	3	4	5	6	7	8
40	1	Steuern und ähnliche Abgaben	0,00	0,00	0,00	0,00	- 0,00
41	2	+ Zuwendungen und allgemeine Umlagen	253.739,35	57.400,00	57.240,58	159,42	- 0,00
42	3	+ sonstige Transfererträge	0,00	0,00	0,00	0,00	- 0,00
43	4	+ öffentlich-rechtliche Leistungsentgelte	0,00	0,00	0,00	0,00	- 0,00
441, 442, 446	5	+ privatrechtliche Leistungsentgelte	0,00	0,00	0,00	0,00	- 0,00
448	6	+ Kostenerstattungen u. Kostenumlagen	5.932,74	5.900,00	26.377,74	20.477,74-	- 0,00
45	7	+ sonstige Erträge	552.987,03	0,00	152,65	152,65-	- 0,00
471	8	+ aktivierte Eigenleistungen	0,00	0,00	0,00	0,00	- 0,00
472	9	+ / - Bestandveränderungen	0,00	0,00	0,00	0,00	- 0,00
	10	= Erträge	812.659,12	63.300,00	83.770,97	20.470,97-	-
50	11	Personalaufwendungen	0,00	0,00	0,00	0,00	0,00
51	12	+ Versorgungsaufwendungen	0,00	0,00	0,00	0,00	0,00
52	13	+ Aufwendungen für Sach- und Dienstleistungen	1.948.851,05	2.013.400,00	2.013.534,49	134,49-	0,00
57	14	+ bilanzielle Abschreibungen	1.041.784,71	350.000,00	651.463,08	301.463,08-	0,00
53	15	+ Transferaufwendungen	0,00	0,00	0,00	0,00	0,00
54	16	+ sonstige Aufwendungen	1.923,99	100,00	0,00	100,00	0,00
	17	davon Verfügungsmittel	1.923,99	100,00	0,00	100,00	0,00
	18	= Aufwendungen (= Zeilen 11 bis 16)	2.992.559,75	2.363.500,00	2.664.997,57	301.497,57-	0,00
	19	= Ergebnis der laufenden Verwaltungstätigkeit (= Zeilen 10 / 18)	2.179.900,63-	2.300.200,00-	2.581.226,60-	281.026,60	-
46	20	+ Finanzerträge	0,00	0,00	0,00	0,00	0,00
55	21	- Zinsen und sonstige Finanzaufwendungen ⁶	0,00	0,00	0,00	0,00	0,00
	22	= Finanzergebnis (= Zeilen 20 und 21)	0,00	0,00	0,00	0,00	0,00
	23	= Ergebnis vor Berücksichtigung der internen Leistungsbeziehungen (= Zeilen 19 und 22)	2.179.900,63-	2.300.200,00-	2.581.226,60-	281.026,60	0,00
48	24	+ Erträge aus internen Leistungsbeziehungen	0,00	0,00	0,00	0,00	0,00
58	25	- Aufwendungen aus internen Leistungsbeziehungen	0,00	0,00	0,00	0,00	0,00
	26	= Ergebnis (= Zeilen 23, 24, 25)	2.179.900,63-	2.300.200,00-	2.581.226,60-	281.026,60	0,00

Teilergebnisrechnung¹ 2022

Monate: 1 bis 13

Produkt - 541000 - Öffentliche Verkehrsflächen

Nachrichtlich: Nettoabschreibungsaufwand		Ergebnis des Vorjahres in EUR	Fortge- schriebener Ansatz des Haushalts- jahres in EUR	Ist- Ergebnis des Haus- haltsjah- res in EUR	Vergleich Ansatz / Ist in EUR	
571+	+ bilanzielle Abschreibung auf immaterielle Vermögensgegenstände und Sachanlagen sowie auf geleistete Zuwendungen	1.041.465,58	349.800,00	651.256,80	301.456,80-	
416+	- Erträge aus der Auflösung von Sonderposten aus Zuschüssen und Zuweisungen sowie für Beiträge	253.739,35-	57.400,00-	57.240,58-	159,42-	
437						
	= Nettoabschreibungsaufwand	787.726,23	292.400,00	594.016,22	301.616,22-	

Teilergebnisrechnung¹ 2022

Monate: 1 bis 13

Produkt - 541010 - Geh- und Radwege

Ertrags- und Aufwandsarten			Ergebnis des Vorjahres in EUR	Fortge- schriebener Ansatz des Haushalts- jahres ² in EUR	Ist- Ergebnis des Haus- haltsjah- res in EUR	Vergleich Ansatz / Ist (Spalte 5 Spalte 6) in EUR	übertrage- ne Er- mächti- gungen ³ in EUR
1 ⁴	2 ⁵	3	4	5	6	7	8
40	1	Steuern und ähnliche Abgaben	0,00	0,00	0,00	0,00	- 0,00
41	2	+ Zuwendungen und allgemeine Umlagen	12.628,89	12.700,00	12.998,96	298,96-	- 0,00
42	3	+ sonstige Transfererträge	0,00	0,00	0,00	0,00	- 0,00
43	4	+ öffentlich-rechtliche Leistungsentgelte	40.622,08	39.200,00	39.102,67	97,33	- 0,00
441, 442, 446	5	+ privatrechtliche Leistungsentgelte	0,00	0,00	0,00	0,00	- 0,00
448	6	+ Kostenerstattungen u. Kostenumlagen	0,00	0,00	0,00	0,00	- 0,00
45	7	+ sonstige Erträge	0,00	0,00	0,00	0,00	- 0,00
471	8	+ aktivierte Eigenleistungen	0,00	0,00	0,00	0,00	- 0,00
472	9	+ / - Bestandveränderungen	0,00	0,00	0,00	0,00	- 0,00
	10	= Erträge	53.250,97	51.900,00	52.101,63	201,63-	-
50	11	Personalaufwendungen	0,00	0,00	0,00	0,00	0,00
51	12	+ Versorgungsaufwendungen	0,00	0,00	0,00	0,00	0,00
52	13	+ Aufwendungen für Sach- und Dienstleistungen	66.112,10	50.000,00	48.991,26	1.008,74	0,00
57	14	+ bilanzielle Abschreibungen	286.713,04	279.500,00	279.704,97	204,97-	0,00
53	15	+ Transferaufwendungen	0,00	0,00	0,00	0,00	0,00
54	16	+ sonstige Aufwendungen	8,00	0,00	2,00	2,00-	0,00
	17	davon Verfügungsmittel	0,00	0,00	0,00	0,00	0,00
	18	= Aufwendungen (= Zeilen 11 bis 16)	352.833,14	329.500,00	328.698,23	801,77	0,00
	19	= Ergebnis der laufenden Verwaltungstätigkeit (= Zeilen 10 / 18)	299.582,17-	277.600,00-	276.596,60-	1.003,40-	-
46	20	+ Finanzerträge	0,00	0,00	0,00	0,00	0,00
55	21	- Zinsen und sonstige Finanzaufwendungen ⁶	0,00	0,00	0,00	0,00	0,00
	22	= Finanzergebnis (= Zeilen 20 und 21)	0,00	0,00	0,00	0,00	0,00
	23	= Ergebnis vor Berücksichtigung der internen Leistungsbeziehungen (= Zeilen 19 und 22)	299.582,17-	277.600,00-	276.596,60-	1.003,40-	0,00
48	24	+ Erträge aus internen Leistungsbeziehungen	0,00	0,00	0,00	0,00	0,00
58	25	- Aufwendungen aus internen Leistungsbeziehungen	0,00	0,00	0,00	0,00	0,00
	26	= Ergebnis (= Zeilen 23, 24, 25)	299.582,17-	277.600,00-	276.596,60-	1.003,40-	0,00

Teilergebnisrechnung¹ 2022

Monate: 1 bis 13

Produkt - 541010 - Geh- und Radwege

Nachrichtlich: Nettoabschreibungsaufwand		Ergebnis des Vorjahres in EUR	Fortge- schriebener Ansatz des Haushalts- jahres in EUR	Ist- Ergebnis des Haus- haltsjah- res in EUR	Vergleich Ansatz / Ist in EUR	
571+	+ bilanzielle Abschreibung auf immaterielle Vermögensgegenstände und Sachanlagen sowie auf geleistete Zuwendungen	286.713,04	279.500,00	279.704,97	204,97-	
416+	- Erträge aus der Auflösung von Sonderposten aus Zuschüssen und Zuweisungen sowie für Beiträge	53.250,97-	51.900,00-	52.101,63-	201,63	
437						
	= Nettoabschreibungsaufwand	233.462,07	227.600,00	227.603,34	3,34-	

Teilergebnisrechnung¹ 2022

Monate: 1 bis 13

Produkt - 541020 - Gemeindestraßen

Ertrags- und Aufwandsarten			Ergebnis des Vorjahres in EUR	Fortge- schriebener Ansatz des Haushalts- jahres ² in EUR	Ist- Ergebnis des Haus- haltsjah- res in EUR	Vergleich Ansatz / Ist (Spalte 5 Spalte 6) in EUR	übertrage- ne Er- mächti- gungen ³ in EUR
1 ⁴	2 ⁵	3	4	5	6	7	8
40	1	Steuern und ähnliche Abgaben	0,00	0,00	0,00	0,00	- 0,00
41	2	+ Zuwendungen und allgemeine Umlagen	56.779,38	56.800,00	57.346,97	546,97-	- 0,00
42	3	+ sonstige Transfererträge	0,00	0,00	0,00	0,00	- 0,00
43	4	+ öffentlich-rechtliche Leistungsentgelte	230.961,05	221.000,00	220.915,20	84,80	- 0,00
441, 442, 446	5	+ privatrechtliche Leistungsentgelte	0,00	0,00	0,00	0,00	- 0,00
448	6	+ Kostenerstattungen u. Kostenumlagen	0,00	0,00	0,00	0,00	- 0,00
45	7	+ sonstige Erträge	515,54	0,00	410,55	410,55-	- 0,00
471	8	+ aktivierte Eigenleistungen	0,00	0,00	0,00	0,00	- 0,00
472	9	+ / - Bestandveränderungen	0,00	0,00	0,00	0,00	- 0,00
	10	= Erträge	288.255,97	277.800,00	278.672,72	872,72-	-
50	11	Personalaufwendungen	0,00	0,00	0,00	0,00	0,00
51	12	+ Versorgungsaufwendungen	0,00	0,00	0,00	0,00	0,00
52	13	+ Aufwendungen für Sach- und Dienstleistungen	0,00	0,00	0,00	0,00	0,00
57	14	+ bilanzielle Abschreibungen	802.270,24	780.300,00	781.090,65	790,65-	0,00
53	15	+ Transferaufwendungen	0,00	0,00	0,00	0,00	0,00
54	16	+ sonstige Aufwendungen	4,00	0,00	0,00	0,00	0,00
	17	davon Verfügungsmittel	0,00	0,00	0,00	0,00	0,00
	18	= Aufwendungen (= Zeilen 11 bis 16)	802.274,24	780.300,00	781.090,65	790,65-	0,00
	19	= Ergebnis der laufenden Verwaltungstätigkeit (= Zeilen 10 / 18)	514.018,27-	502.500,00-	502.417,93-	82,07-	-
46	20	+ Finanzerträge	0,00	0,00	0,00	0,00	0,00
55	21	- Zinsen und sonstige Finanzaufwendungen ⁶	0,00	0,00	0,00	0,00	0,00
	22	= Finanzergebnis (= Zeilen 20 und 21)	0,00	0,00	0,00	0,00	0,00
	23	= Ergebnis vor Berücksichtigung der internen Leistungsbeziehungen (= Zeilen 19 und 22)	514.018,27-	502.500,00-	502.417,93-	82,07-	0,00
48	24	+ Erträge aus internen Leistungsbeziehungen	0,00	0,00	0,00	0,00	0,00
58	25	- Aufwendungen aus internen Leistungsbeziehungen	0,00	0,00	0,00	0,00	0,00
	26	= Ergebnis (= Zeilen 23, 24, 25)	514.018,27-	502.500,00-	502.417,93-	82,07-	0,00

Teilergebnisrechnung¹ 2022

Monate: 1 bis 13

Produkt - 541020 - Gemeindestraßen

Nachrichtlich: Nettoabschreibungsaufwand		Ergebnis des Vorjahres in EUR	Fortge- schriebener Ansatz des Haushalts- jahres in EUR	Ist- Ergebnis des Haus- haltsjah- res in EUR	Vergleich Ansatz / Ist in EUR	
571+	+ bilanzielle Abschreibung auf immaterielle Vermögensgegenstände und Sachanlagen sowie auf geleistete Zuwendungen	802.270,24	780.300,00	781.090,65	790,65-	
416+	- Erträge aus der Auflösung von Sonderposten aus Zuschüssen und Zuweisungen sowie für Beiträge	287.740,43-	277.800,00-	278.262,17-	462,17	
437	= Nettoabschreibungsaufwand	514.529,81	502.500,00	502.828,48	328,48-	

Teilergebnisrechnung¹ 2022

Monate: 1 bis 13

Produkt - 541100 - Straßenbeleuchtung und Lichtsignalanlagen

Ertrags- und Aufwandsarten			Ergebnis des Vorjahres in EUR	Fortge- schriebener Ansatz des Haushalts- jahres ² in EUR	Ist- Ergebnis des Haus- haltsjah- res in EUR	Vergleich Ansatz / Ist (Spalte 5 Spalte 6) in EUR	übertrage- ne Er- mächti- gungen ³ in EUR
1 ⁴	2 ⁵	3	4	5	6	7	8
40	1	Steuern und ähnliche Abgaben	0,00	0,00	0,00	0,00	- 0,00
41	2	+ Zuwendungen und allgemeine Umlagen	0,00	0,00	1.608,60	1.608,60-	- 0,00
42	3	+ sonstige Transfererträge	0,00	0,00	0,00	0,00	- 0,00
43	4	+ öffentlich-rechtliche Leistungsentgelte	0,00	0,00	0,00	0,00	- 0,00
441, 442, 446	5	+ privatrechtliche Leistungsentgelte	0,00	0,00	0,00	0,00	- 0,00
448	6	+ Kostenerstattungen u. Kostenumlagen	3.000,00	3.000,00	3.000,00	0,00	- 0,00
45	7	+ sonstige Erträge	0,00	0,00	0,00	0,00	- 0,00
471	8	+ aktivierte Eigenleistungen	0,00	0,00	0,00	0,00	- 0,00
472	9	+ / - Bestandveränderungen	0,00	0,00	0,00	0,00	- 0,00
	10	= Erträge	3.000,00	3.000,00	4.608,60	1.608,60-	-
50	11	Personalaufwendungen	0,00	0,00	0,00	0,00	0,00
51	12	+ Versorgungsaufwendungen	0,00	0,00	0,00	0,00	0,00
52	13	+ Aufwendungen für Sach- und Dienstleistungen	526.080,63	527.300,00	531.010,93	3.710,93-	0,00
57	14	+ bilanzielle Abschreibungen	45.765,43	48.800,00	49.841,48	1.041,48-	0,00
53	15	+ Transferaufwendungen	0,00	0,00	0,00	0,00	0,00
54	16	+ sonstige Aufwendungen	0,00	0,00	0,00	0,00	0,00
	17	davon Verfügungsmittel	0,00	0,00	0,00	0,00	0,00
	18	= Aufwendungen (= Zeilen 11 bis 16)	571.846,06	576.100,00	580.852,41	4.752,41-	0,00
	19	= Ergebnis der laufenden Verwaltungstätigkeit (= Zeilen 10 / 18)	568.846,06-	573.100,00-	576.243,81-	3.143,81	-
46	20	+ Finanzerträge	0,00	0,00	0,00	0,00	0,00
55	21	- Zinsen und sonstige Finanzaufwendungen ⁶	0,00	0,00	0,00	0,00	0,00
	22	= Finanzergebnis (= Zeilen 20 und 21)	0,00	0,00	0,00	0,00	0,00
	23	= Ergebnis vor Berücksichtigung der internen Leistungsbeziehungen (= Zeilen 19 und 22)	568.846,06-	573.100,00-	576.243,81-	3.143,81	0,00
48	24	+ Erträge aus internen Leistungsbeziehungen	0,00	0,00	0,00	0,00	0,00
58	25	- Aufwendungen aus internen Leistungsbeziehungen	0,00	0,00	0,00	0,00	0,00
	26	= Ergebnis (= Zeilen 23, 24, 25)	568.846,06-	573.100,00-	576.243,81-	3.143,81	0,00

Teilergebnisrechnung¹ 2022

Monate: 1 bis 13

Produkt - 541100 - Straßenbeleuchtung und Lichtsignalanlagen

Nachrichtlich: Nettoabschreibungsaufwand		Ergebnis des Vorjahres in EUR	Fortge- schriebener Ansatz des Haushalts- jahres in EUR	Ist- Ergebnis des Haus- haltsjah- res in EUR	Vergleich Ansatz / Ist in EUR	
571+	+ bilanzielle Abschreibung auf immaterielle Vermögensgegenstände und Sachanlagen sowie auf geleistete Zuwendungen	45.765,43	48.800,00	49.841,48	1.041,48-	
416+	- Erträge aus der Auflösung von Sonderposten aus Zuschüssen und Zuweisungen sowie für Beiträge	0,00	0,00	1.608,60-	1.608,60	
437						
	= Nettoabschreibungsaufwand	45.765,43	48.800,00	48.232,88	567,12	

Teilergebnisrechnung¹ 2022

Monate: 1 bis 13

Produkt - 543000 - Landesstraßen

Ertrags- und Aufwandsarten			Ergebnis des Vorjahres in EUR	Fortge- schriebener Ansatz des Haushalts- jahres ² in EUR	Ist- Ergebnis des Haus- haltsjah- res in EUR	Vergleich Ansatz / Ist (Spalte 5 Spalte 6) in EUR	übertrage- ne Er- mächti- gungen ³ in EUR
1 ⁴	2 ⁵	3	4	5	6	7	8
40	1	Steuern und ähnliche Abgaben	0,00	0,00	0,00	0,00	- 0,00
41	2	+ Zuwendungen und allgemeine Umlagen	53.337,22	53.500,00	10.103,52	43.396,48	- 0,00
42	3	+ sonstige Transfererträge	0,00	0,00	0,00	0,00	- 0,00
43	4	+ öffentlich-rechtliche Leistungsentgelte	0,00	0,00	0,00	0,00	- 0,00
441, 442, 446	5	+ privatrechtliche Leistungsentgelte	0,00	0,00	0,00	0,00	- 0,00
448	6	+ Kostenerstattungen u. Kostenumlagen	0,00	0,00	0,00	0,00	- 0,00
45	7	+ sonstige Erträge	0,00	0,00	0,00	0,00	- 0,00
471	8	+ aktivierte Eigenleistungen	0,00	0,00	0,00	0,00	- 0,00
472	9	+ / - Bestandveränderungen	0,00	0,00	0,00	0,00	- 0,00
	10	= Erträge	53.337,22	53.500,00	10.103,52	43.396,48	-
50	11	Personalaufwendungen	0,00	0,00	0,00	0,00	0,00
51	12	+ Versorgungsaufwendungen	0,00	0,00	0,00	0,00	0,00
52	13	+ Aufwendungen für Sach- und Dienstleistungen	41.781,23	53.500,00	37.698,13	15.801,87	0,00
57	14	+ bilanzielle Abschreibungen	0,00	0,00	0,00	0,00	0,00
53	15	+ Transferaufwendungen	0,00	0,00	0,00	0,00	0,00
54	16	+ sonstige Aufwendungen	0,00	0,00	0,00	0,00	0,00
	17	davon Verfügungsmittel	0,00	0,00	0,00	0,00	0,00
	18	= Aufwendungen (= Zeilen 11 bis 16)	41.781,23	53.500,00	37.698,13	15.801,87	0,00
	19	= Ergebnis der laufenden Verwaltungstätigkeit (= Zeilen 10 / 18)	11.555,99	0,00	27.594,61-	27.594,61	-
46	20	+ Finanzerträge	0,00	0,00	0,00	0,00	0,00
55	21	- Zinsen und sonstige Finanzaufwendungen ⁶	0,00	0,00	0,00	0,00	0,00
	22	= Finanzergebnis (= Zeilen 20 und 21)	0,00	0,00	0,00	0,00	0,00
	23	= Ergebnis vor Berücksichtigung der internen Leistungsbeziehungen (= Zeilen 19 und 22)	11.555,99	0,00	27.594,61-	27.594,61	0,00
48	24	+ Erträge aus internen Leistungsbeziehungen	0,00	0,00	0,00	0,00	0,00
58	25	- Aufwendungen aus internen Leistungsbeziehungen	0,00	0,00	0,00	0,00	0,00
	26	= Ergebnis (= Zeilen 23, 24, 25)	11.555,99	0,00	27.594,61-	27.594,61	0,00

Teilergebnisrechnung¹ 2022

Monate: 1 bis 13

Produkt - 543000 - Landesstraßen

Nachrichtlich: Nettoabschreibungsaufwand		Ergebnis des Vorjahres in EUR	Fortge- schriebener Ansatz des Haushalts- jahres in EUR	Ist- Ergebnis des Haus- haltsjah- res in EUR	Vergleich Ansatz / Ist in EUR	
571+	+ bilanzielle Abschreibung auf immaterielle Vermögensgegenstände und Sachanlagen sowie auf geleistete Zuwendungen	0,00	0,00	0,00	0,00	
416+	- Erträge aus der Auflösung von Sonderposten aus Zuschüssen und Zuweisungen sowie für Beiträge	0,00	0,00	0,00	0,00	
437						
	= Nettoabschreibungsaufwand	0,00	0,00	0,00	0,00	

Teilergebnisrechnung¹ 2022

Monate: 1 bis 13

Produkt - 544000 - Bundesstraßen

Ertrags- und Aufwandsarten			Ergebnis des Vorjahres in EUR	Fortge- schriebener Ansatz des Haushalts- jahres ² in EUR	Ist- Ergebnis des Haus- haltsjah- res in EUR	Vergleich Ansatz / Ist (Spalte 5 Spalte 6) in EUR	übertrage- ne Er- mächti- gungen ³ in EUR
1 ⁴	2 ⁵	3	4	5	6	7	8
40	1	Steuern und ähnliche Abgaben	0,00	0,00	0,00	0,00	- 0,00
41	2	+ Zuwendungen und allgemeine Umlagen	31.839,52	60.300,00	71.294,03	10.994,03-	- 0,00
42	3	+ sonstige Transfererträge	0,00	0,00	0,00	0,00	- 0,00
43	4	+ öffentlich-rechtliche Leistungsentgelte	0,00	0,00	0,00	0,00	- 0,00
441, 442, 446	5	+ privatrechtliche Leistungsentgelte	0,00	0,00	0,00	0,00	- 0,00
448	6	+ Kostenerstattungen u. Kostenumlagen	0,00	0,00	0,00	0,00	- 0,00
45	7	+ sonstige Erträge	0,00	0,00	0,00	0,00	- 0,00
471	8	+ aktivierte Eigenleistungen	0,00	0,00	0,00	0,00	- 0,00
472	9	+ / - Bestandveränderungen	0,00	0,00	0,00	0,00	- 0,00
	10	= Erträge	31.839,52	60.300,00	71.294,03	10.994,03-	-
50	11	Personalaufwendungen	0,00	0,00	0,00	0,00	0,00
51	12	+ Versorgungsaufwendungen	0,00	0,00	0,00	0,00	0,00
52	13	+ Aufwendungen für Sach- und Dienstleistungen	53.198,76	60.300,00	63.734,58	3.434,58-	0,00
57	14	+ bilanzielle Abschreibungen	0,00	0,00	0,00	0,00	0,00
53	15	+ Transferaufwendungen	0,00	0,00	0,00	0,00	0,00
54	16	+ sonstige Aufwendungen	0,00	0,00	0,00	0,00	0,00
	17	davon Verfügungsmittel	0,00	0,00	0,00	0,00	0,00
	18	= Aufwendungen (= Zeilen 11 bis 16)	53.198,76	60.300,00	63.734,58	3.434,58-	0,00
	19	= Ergebnis der laufenden Verwaltungstätigkeit (= Zeilen 10 / 18)	21.359,24-	0,00	7.559,45	7.559,45-	-
46	20	+ Finanzerträge	0,00	0,00	0,00	0,00	0,00
55	21	- Zinsen und sonstige Finanzaufwendungen ⁶	0,00	0,00	0,00	0,00	0,00
	22	= Finanzergebnis (= Zeilen 20 und 21)	0,00	0,00	0,00	0,00	0,00
	23	= Ergebnis vor Berücksichtigung der internen Leistungsbeziehungen (= Zeilen 19 und 22)	21.359,24-	0,00	7.559,45	7.559,45-	0,00
48	24	+ Erträge aus internen Leistungsbeziehungen	0,00	0,00	0,00	0,00	0,00
58	25	- Aufwendungen aus internen Leistungsbeziehungen	0,00	0,00	0,00	0,00	0,00
	26	= Ergebnis (= Zeilen 23, 24, 25)	21.359,24-	0,00	7.559,45	7.559,45-	0,00

Teilergebnisrechnung¹ 2022

Monate: 1 bis 13

Produkt - 544000 - Bundesstraßen

Nachrichtlich: Nettoabschreibungsaufwand		Ergebnis des Vorjahres in EUR	Fortge- schriebener Ansatz des Haushalts- jahres in EUR	Ist- Ergebnis des Haus- haltsjah- res in EUR	Vergleich Ansatz / Ist in EUR	
571+	+ bilanzielle Abschreibung auf immaterielle Vermögensgegenstände und Sachanlagen sowie auf geleistete Zuwendungen	0,00	0,00	0,00	0,00	
416+	- Erträge aus der Auflösung von Sonderposten aus Zuschüssen und Zuweisungen sowie für Beiträge	0,00	0,00	0,00	0,00	
437						
	= Nettoabschreibungsaufwand	0,00	0,00	0,00	0,00	

Teilergebnisrechnung¹ 2022

Monate: 1 bis 13

Produkt - 546000 - Parkeinrichtungen

Ertrags- und Aufwandsarten			Ergebnis des Vorjahres in EUR	Fortge- schriebener Ansatz des Haushalts- jahres ² in EUR	Ist- Ergebnis des Haus- haltsjah- res in EUR	Vergleich Ansatz / Ist (Spalte 5 Spalte 6) in EUR	übertrage- ne Er- mächti- gungen ³ in EUR
1 ⁴	2 ⁵	3	4	5	6	7	8
40	1	Steuern und ähnliche Abgaben	0,00	0,00	0,00	0,00	- 0,00
41	2	+ Zuwendungen und allgemeine Umlagen	25.137,42	25.200,00	186.269,10	161.069,10-	- 0,00
42	3	+ sonstige Transfererträge	0,00	0,00	0,00	0,00	- 0,00
43	4	+ öffentlich-rechtliche Leistungsentgelte	187.781,52	220.000,00	204.914,97	15.085,03	- 0,00
441, 442, 446	5	+ privatrechtliche Leistungsentgelte	0,00	0,00	0,00	0,00	- 0,00
448	6	+ Kostenerstattungen u. Kostenumlagen	0,00	0,00	0,00	0,00	- 0,00
45	7	+ sonstige Erträge	0,00	0,00	0,00	0,00	- 0,00
471	8	+ aktivierte Eigenleistungen	0,00	0,00	0,00	0,00	- 0,00
472	9	+ / - Bestandveränderungen	0,00	0,00	0,00	0,00	- 0,00
	10	= Erträge	212.918,94	245.200,00	391.184,07	145.984,07-	-
50	11	Personalaufwendungen	16.219,33	20.400,00	16.898,01	3.501,99	0,00
51	12	+ Versorgungsaufwendungen	0,00	0,00	0,00	0,00	0,00
52	13	+ Aufwendungen für Sach- und Dienstleistungen	190.612,73	201.700,00	146.136,13	55.563,87	40.800,00
57	14	+ bilanzielle Abschreibungen	68.918,71	67.200,00	555.192,12	487.992,12-	0,00
53	15	+ Transferaufwendungen	0,00	0,00	0,00	0,00	0,00
54	16	+ sonstige Aufwendungen	51,45	600,00	1.336,62	736,62-	0,00
	17	davon Verfügungsmittel	0,00	0,00	0,00	0,00	0,00
	18	= Aufwendungen (= Zeilen 11 bis 16)	275.802,22	289.900,00	719.562,88	429.662,88-	40.800,00
	19	= Ergebnis der laufenden Verwaltungstätigkeit (= Zeilen 10 / 18)	62.883,28-	44.700,00-	328.378,81-	283.678,81	-
46	20	+ Finanzerträge	0,00	0,00	0,00	0,00	0,00
55	21	- Zinsen und sonstige Finanzaufwendungen ⁶	0,00	0,00	0,00	0,00	0,00
	22	= Finanzergebnis (= Zeilen 20 und 21)	0,00	0,00	0,00	0,00	0,00
	23	= Ergebnis vor Berücksichtigung der internen Leistungsbeziehungen (= Zeilen 19 und 22)	62.883,28-	44.700,00-	328.378,81-	283.678,81	40.800,00-
48	24	+ Erträge aus internen Leistungsbeziehungen	0,00	0,00	0,00	0,00	0,00
58	25	- Aufwendungen aus internen Leistungsbeziehungen	0,00	0,00	0,00	0,00	0,00
	26	= Ergebnis (= Zeilen 23, 24, 25)	62.883,28-	44.700,00-	328.378,81-	283.678,81	40.800,00-

Teilergebnisrechnung¹ 2022

Monate: 1 bis 13

Produkt - 546000 - Parkeinrichtungen

Nachrichtlich: Nettoabschreibungsaufwand		Ergebnis des Vorjahres in EUR	Fortge- schriebener Ansatz des Haushalts- jahres in EUR	Ist- Ergebnis des Haus- haltsjah- res in EUR	Vergleich Ansatz / Ist in EUR	
571+	+ bilanzielle Abschreibung auf immaterielle Vermögensgegenstände und Sachanlagen sowie auf geleistete Zuwendungen	68.918,71	67.200,00	65.480,03	1.719,97	
416+	- Erträge aus der Auflösung von Sonderposten aus Zuschüssen und Zuweisungen sowie für Beiträge	25.137,42-	25.200,00-	186.269,10-	161.069,10	
437						
	= Nettoabschreibungsaufwand	43.781,29	42.000,00	120.789,07-	162.789,07	

Teilergebnisrechnung¹ 2022

Monate: 1 bis 13

Produkt - 548000 - Städtische Gleisanlagen

Ertrags- und Aufwandsarten			Ergebnis des Vorjahres in EUR	Fortge- schriebener Ansatz des Haushalts- jahres ² in EUR	Ist- Ergebnis des Haus- haltsjah- res in EUR	Vergleich Ansatz / Ist (Spalte 5 Spalte 6) in EUR	übertrage- ne Er- mächti- gungen ³ in EUR
1 ⁴	2 ⁵	3	4	5	6	7	8
40	1	Steuern und ähnliche Abgaben	0,00	0,00	0,00	0,00	- 0,00
41	2	+ Zuwendungen und allgemeine Umlagen	0,00	0,00	0,00	0,00	- 0,00
42	3	+ sonstige Transfererträge	0,00	0,00	0,00	0,00	- 0,00
43	4	+ öffentlich-rechtliche Leistungsentgelte	0,00	100,00	0,00	100,00	- 0,00
441, 442, 446	5	+ privatrechtliche Leistungsentgelte	0,00	0,00	0,00	0,00	- 0,00
448	6	+ Kostenerstattungen u. Kostenumlagen	0,00	0,00	0,00	0,00	- 0,00
45	7	+ sonstige Erträge	0,00	100,00	275.363,56	275.263,56-	- 0,00
471	8	+ aktivierte Eigenleistungen	0,00	0,00	0,00	0,00	- 0,00
472	9	+ / - Bestandveränderungen	0,00	0,00	0,00	0,00	- 0,00
	10	= Erträge	0,00	200,00	275.363,56	275.163,56-	-
50	11	Personalaufwendungen	3.582,17	3.900,00	3.654,68	245,32	0,00
51	12	+ Versorgungsaufwendungen	0,00	0,00	0,00	0,00	0,00
52	13	+ Aufwendungen für Sach- und Dienstleistungen	13.231,79	13.300,00	6.445,08	6.854,92	0,00
57	14	+ bilanzielle Abschreibungen	36.364,01	34.600,00	58.030,68	23.430,68-	0,00
53	15	+ Transferaufwendungen	0,00	0,00	0,00	0,00	0,00
54	16	+ sonstige Aufwendungen	0,00	0,00	0,00	0,00	0,00
	17	davon Verfügungsmittel	0,00	0,00	0,00	0,00	0,00
	18	= Aufwendungen (= Zeilen 11 bis 16)	53.177,97	51.800,00	68.130,44	16.330,44-	0,00
	19	= Ergebnis der laufenden Verwaltungstätigkeit (= Zeilen 10 / 18)	53.177,97-	51.600,00-	207.233,12	258.833,12-	-
46	20	+ Finanzerträge	0,00	0,00	0,00	0,00	0,00
55	21	- Zinsen und sonstige Finanzaufwendungen ⁶	0,00	0,00	0,00	0,00	0,00
	22	= Finanzergebnis (= Zeilen 20 und 21)	0,00	0,00	0,00	0,00	0,00
	23	= Ergebnis vor Berücksichtigung der internen Leistungsbeziehungen (= Zeilen 19 und 22)	53.177,97-	51.600,00-	207.233,12	258.833,12-	0,00
48	24	+ Erträge aus internen Leistungsbeziehungen	0,00	0,00	0,00	0,00	0,00
58	25	- Aufwendungen aus internen Leistungsbeziehungen	0,00	0,00	0,00	0,00	0,00
	26	= Ergebnis (= Zeilen 23, 24, 25)	53.177,97-	51.600,00-	207.233,12	258.833,12-	0,00

Teilergebnisrechnung¹ 2022

Monate: 1 bis 13

Produkt - 548000 - Städtische Gleisanlagen

Nachrichtlich: Nettoabschreibungsaufwand		Ergebnis des Vorjahres in EUR	Fortge- schriebener Ansatz des Haushalts- jahres in EUR	Ist- Ergebnis des Haus- haltsjah- res in EUR	Vergleich Ansatz / Ist in EUR	
571+	+ bilanzielle Abschreibung auf immaterielle Vermögensgegenstände und Sachanlagen sowie auf geleistete Zuwendungen	36.364,01	34.600,00	58.030,68	23.430,68-	
416+	- Erträge aus der Auflösung von Sonderposten aus Zuschüssen und Zuweisungen sowie für Beiträge	0,00	0,00	0,00	0,00	
437						
	= Nettoabschreibungsaufwand	36.364,01	34.600,00	58.030,68	23.430,68-	

Teilergebnisrechnung¹ 2022

Monate: 1 bis 13

Produkt - 548100 - Rendsburg Port Authority GmbH

Ertrags- und Aufwandsarten			Ergebnis des Vorjahres in EUR	Fortge- schriebener Ansatz des Haushalts- jahres ² in EUR	Ist- Ergebnis des Haus- haltsjah- res in EUR	Vergleich Ansatz / Ist (Spalte 5 Spalte 6) in EUR	übertrage- ne Er- mächti- gungen ³ in EUR
1 ⁴	2 ⁵	3	4	5	6	7	8
40	1	Steuern und ähnliche Abgaben	0,00	0,00	0,00	0,00	- 0,00
41	2	+ Zuwendungen und allgemeine Umlagen	0,00	0,00	0,00	0,00	- 0,00
42	3	+ sonstige Transfererträge	0,00	0,00	0,00	0,00	- 0,00
43	4	+ öffentlich-rechtliche Leistungsentgelte	0,00	0,00	0,00	0,00	- 0,00
441, 442, 446	5	+ privatrechtliche Leistungsentgelte	0,00	0,00	0,00	0,00	- 0,00
448	6	+ Kostenerstattungen u. Kostenumlagen	0,00	0,00	0,00	0,00	- 0,00
45	7	+ sonstige Erträge	0,00	11.200,00	0,00	11.200,00	- 0,00
471	8	+ aktivierte Eigenleistungen	0,00	0,00	0,00	0,00	- 0,00
472	9	+ / - Bestandsveränderungen	0,00	0,00	0,00	0,00	- 0,00
	10	= Erträge	0,00	11.200,00	0,00	11.200,00	-
50	11	Personalaufwendungen	0,00	0,00	0,00	0,00	0,00
51	12	+ Versorgungsaufwendungen	0,00	0,00	0,00	0,00	0,00
52	13	+ Aufwendungen für Sach- und Dienstleistungen	0,00	0,00	0,00	0,00	0,00
57	14	+ bilanzielle Abschreibungen	33.584,40	90.600,00	95.574,21	4.974,21-	0,00
53	15	+ Transferaufwendungen	0,00	0,00	0,00	0,00	0,00
54	16	+ sonstige Aufwendungen	262.871,28	0,00	0,00	0,00	0,00
	17	davon Verfügungsmittel	0,00	0,00	0,00	0,00	0,00
	18	= Aufwendungen (= Zeilen 11 bis 16)	296.455,68	90.600,00	95.574,21	4.974,21-	0,00
	19	= Ergebnis der laufenden Verwaltungstätigkeit (= Zeilen 10 / 18)	296.455,68-	79.400,00-	95.574,21-	16.174,21	-
46	20	+ Finanzerträge	0,00	0,00	0,00	0,00	0,00
55	21	- Zinsen und sonstige Finanzaufwendungen ⁶	0,00	0,00	0,00	0,00	0,00
	22	= Finanzergebnis (= Zeilen 20 und 21)	0,00	0,00	0,00	0,00	0,00
	23	= Ergebnis vor Berücksichtigung der internen Leistungsbeziehungen (= Zeilen 19 und 22)	296.455,68-	79.400,00-	95.574,21-	16.174,21	0,00
48	24	+ Erträge aus internen Leistungsbeziehungen	0,00	0,00	0,00	0,00	0,00
58	25	- Aufwendungen aus internen Leistungsbeziehungen	0,00	0,00	0,00	0,00	0,00
	26	= Ergebnis (= Zeilen 23, 24, 25)	296.455,68-	79.400,00-	95.574,21-	16.174,21	0,00

Teilergebnisrechnung¹ 2022

Monate: 1 bis 13

Produkt - 548100 - Rendsburg Port Authority GmbH

Nachrichtlich: Nettoabschreibungsaufwand		Ergebnis des Vorjahres in EUR	Fortge- schriebener Ansatz des Haushalts- jahres in EUR	Ist- Ergebnis des Haus- haltsjah- res in EUR	Vergleich Ansatz / Ist in EUR	
571+	+ bilanzielle Abschreibung auf immaterielle Vermögensgegenstände und Sachanlagen sowie auf geleistete Zuwendungen	33.584,40	90.600,00	95.574,21	4.974,21-	
416+	- Erträge aus der Auflösung von Sonderposten aus Zuschüssen und Zuweisungen sowie für Beiträge	0,00	0,00	0,00	0,00	
437						
	= Nettoabschreibungsaufwand	33.584,40	90.600,00	95.574,21	4.974,21-	

Teilergebnisrechnung¹ 2022

Monate: 1 bis 13

Produkt - 551000 - Park- und Gartenanlagen

Ertrags- und Aufwandsarten			Ergebnis des Vorjahres in EUR	Fortge- schriebener Ansatz des Haushalts- jahres ² in EUR	Ist- Ergebnis des Haus- haltsjah- res in EUR	Vergleich Ansatz / Ist (Spalte 5 Spalte 6) in EUR	übertrage- ne Er- mächti- gungen ³ in EUR
1 ⁴	2 ⁵	3	4	5	6	7	8
40	1	Steuern und ähnliche Abgaben	0,00	0,00	0,00	0,00	- 0,00
41	2	+ Zuwendungen und allgemeine Umlagen	63.258,68	0,00	0,00	0,00	- 0,00
42	3	+ sonstige Transfererträge	0,00	0,00	0,00	0,00	- 0,00
43	4	+ öffentlich-rechtliche Leistungsentgelte	0,00	0,00	0,00	0,00	- 0,00
441, 442, 446	5	+ privatrechtliche Leistungsentgelte	0,00	0,00	0,00	0,00	- 0,00
448	6	+ Kostenerstattungen u. Kostenumlagen	0,00	6.000,00	1.840,00	4.160,00	- 0,00
45	7	+ sonstige Erträge	343.621,64	0,00	0,00	0,00	- 0,00
471	8	+ aktivierte Eigenleistungen	0,00	0,00	0,00	0,00	- 0,00
472	9	+ / - Bestandveränderungen	0,00	0,00	0,00	0,00	- 0,00
	10	= Erträge	406.880,32	6.000,00	1.840,00	4.160,00	-
50	11	Personalaufwendungen	0,00	0,00	0,00	0,00	0,00
51	12	+ Versorgungsaufwendungen	0,00	0,00	0,00	0,00	0,00
52	13	+ Aufwendungen für Sach- und Dienstleistungen	1.689.351,03	1.953.315,61	1.871.753,59	81.562,02	5.058,00
57	14	+ bilanzielle Abschreibungen	564,42	500,00	564,42	64,42-	0,00
53	15	+ Transferaufwendungen	0,00	0,00	0,00	0,00	0,00
54	16	+ sonstige Aufwendungen	0,00	0,00	0,00	0,00	0,00
	17	davon Verfügungsmittel	0,00	0,00	0,00	0,00	0,00
	18	= Aufwendungen (= Zeilen 11 bis 16)	1.689.915,45	1.953.815,61	1.872.318,01	81.497,60	5.058,00
	19	= Ergebnis der laufenden Verwaltungstätigkeit (= Zeilen 10 / 18)	1.283.035,13-	1.947.815,61-	1.870.478,01-	77.337,60-	-
46	20	+ Finanzerträge	0,00	0,00	0,00	0,00	0,00
55	21	- Zinsen und sonstige Finanzaufwendungen ⁶	0,00	0,00	0,00	0,00	0,00
	22	= Finanzergebnis (= Zeilen 20 und 21)	0,00	0,00	0,00	0,00	0,00
	23	= Ergebnis vor Berücksichtigung der internen Leistungsbeziehungen (= Zeilen 19 und 22)	1.283.035,13-	1.947.815,61-	1.870.478,01-	77.337,60-	5.058,00-
48	24	+ Erträge aus internen Leistungsbeziehungen	0,00	0,00	0,00	0,00	0,00
58	25	- Aufwendungen aus internen Leistungsbeziehungen	0,00	0,00	0,00	0,00	0,00
	26	= Ergebnis (= Zeilen 23, 24, 25)	1.283.035,13-	1.947.815,61-	1.870.478,01-	77.337,60-	5.058,00-

Teilergebnisrechnung¹ 2022

Monate: 1 bis 13

Produkt - 551000 - Park- und Gartenanlagen

Nachrichtlich: Nettoabschreibungsaufwand		Ergebnis des Vorjahres in EUR	Fortge- schriebener Ansatz des Haushalts- jahres in EUR	Ist- Ergebnis des Haus- haltsjah- res in EUR	Vergleich Ansatz / Ist in EUR	
571+	+ bilanzielle Abschreibung auf immaterielle Vermögensgegenstände und Sachanlagen sowie auf geleistete Zuwendungen	564,42	500,00	564,42	64,42-	
416+	- Erträge aus der Auflösung von Sonderposten aus Zuschüssen und Zuweisungen sowie für Beiträge	63.258,68-	0,00	0,00	0,00	
437						
	= Nettoabschreibungsaufwand	62.694,26-	500,00	564,42	64,42-	

Teilergebnisrechnung¹ 2022

Monate: 1 bis 13

Produkt - 551100 - Kleingärten

Ertrags- und Aufwandsarten			Ergebnis des Vorjahres in EUR	Fortge- schriebener Ansatz des Haushalts- jahres ² in EUR	Ist- Ergebnis des Haus- haltsjah- res in EUR	Vergleich Ansatz / Ist (Spalte 5 Spalte 6) in EUR	übertrage- ne Er- mächti- gungen ³ in EUR
1 ⁴	2 ⁵	3	4	5	6	7	8
40	1	Steuern und ähnliche Abgaben	0,00	0,00	0,00	0,00	- 0,00
41	2	+ Zuwendungen und allgemeine Umlagen	0,00	0,00	0,00	0,00	- 0,00
42	3	+ sonstige Transfererträge	0,00	0,00	0,00	0,00	- 0,00
43	4	+ öffentlich-rechtliche Leistungsentgelte	0,00	0,00	0,00	0,00	- 0,00
441, 442, 446	5	+ privatrechtliche Leistungsentgelte	36.473,69	35.000,00	36.241,61	1.241,61-	- 0,00
448	6	+ Kostenerstattungen u. Kostenumlagen	0,00	0,00	0,00	0,00	- 0,00
45	7	+ sonstige Erträge	0,00	0,00	0,00	0,00	- 0,00
471	8	+ aktivierte Eigenleistungen	0,00	0,00	0,00	0,00	- 0,00
472	9	+ / - Bestandveränderungen	0,00	0,00	0,00	0,00	- 0,00
	10	= Erträge	36.473,69	35.000,00	36.241,61	1.241,61-	-
50	11	Personalaufwendungen	0,00	0,00	0,00	0,00	0,00
51	12	+ Versorgungsaufwendungen	0,00	0,00	0,00	0,00	0,00
52	13	+ Aufwendungen für Sach- und Dienstleistungen	0,00	29.000,00	0,00	29.000,00	7.000,00
57	14	+ bilanzielle Abschreibungen	0,00	0,00	0,00	0,00	0,00
53	15	+ Transferaufwendungen	0,00	0,00	0,00	0,00	0,00
54	16	+ sonstige Aufwendungen	0,00	0,00	0,00	0,00	0,00
	17	davon Verfügungsmittel	0,00	0,00	0,00	0,00	0,00
	18	= Aufwendungen (= Zeilen 11 bis 16)	0,00	29.000,00	0,00	29.000,00	7.000,00
	19	= Ergebnis der laufenden Verwaltungstätigkeit (= Zeilen 10 / 18)	36.473,69	6.000,00	36.241,61	30.241,61-	-
46	20	+ Finanzerträge	0,00	0,00	0,00	0,00	0,00
55	21	- Zinsen und sonstige Finanzaufwendungen ⁶	0,00	0,00	0,00	0,00	0,00
	22	= Finanzergebnis (= Zeilen 20 und 21)	0,00	0,00	0,00	0,00	0,00
	23	= Ergebnis vor Berücksichtigung der internen Leistungsbeziehungen (= Zeilen 19 und 22)	36.473,69	6.000,00	36.241,61	30.241,61-	7.000,00-
48	24	+ Erträge aus internen Leistungsbeziehungen	0,00	0,00	0,00	0,00	0,00
58	25	- Aufwendungen aus internen Leistungsbeziehungen	0,00	0,00	0,00	0,00	0,00
	26	= Ergebnis (= Zeilen 23, 24, 25)	36.473,69	6.000,00	36.241,61	30.241,61-	7.000,00-

Teilergebnisrechnung¹ 2022

Monate: 1 bis 13

Produkt - 551100 - Kleingärten

Nachrichtlich: Nettoabschreibungsaufwand		Ergebnis des Vorjahres in EUR	Fortge- schriebener Ansatz des Haushalts- jahres in EUR	Ist- Ergebnis des Haus- haltsjah- res in EUR	Vergleich Ansatz / Ist in EUR	
571+	+ bilanzielle Abschreibung auf immaterielle Vermögensgegenstände und Sachanlagen sowie auf geleistete Zuwendungen	0,00	0,00	0,00	0,00	
416+	- Erträge aus der Auflösung von Sonderposten aus Zuschüssen und Zuweisungen sowie für Beiträge	0,00	0,00	0,00	0,00	
437						
	= Nettoabschreibungsaufwand	0,00	0,00	0,00	0,00	

Teilergebnisrechnung¹ 2022

Monate: 1 bis 13

Produkt - 552000 - Öffentliche Gewässer und wasserbauliche Anlagen

Ertrags- und Aufwandsarten			Ergebnis des Vorjahres in EUR	Fortge- schriebener Ansatz des Haushalts- jahres ² in EUR	Ist- Ergebnis des Haus- haltsjah- res in EUR	Vergleich Ansatz / Ist (Spalte 5 Spalte 6) in EUR	übertrage- ne Er- mächti- gungen ³ in EUR
1 ⁴	2 ⁵	3	4	5	6	7	8
40	1	Steuern und ähnliche Abgaben	0,00	0,00	0,00	0,00	- 0,00
41	2	+ Zuwendungen und allgemeine Umlagen	1.412,64	3.400,00	1.353,64	2.046,36	- 0,00
42	3	+ sonstige Transfererträge	0,00	0,00	0,00	0,00	- 0,00
43	4	+ öffentlich-rechtliche Leistungsentgelte	0,00	0,00	0,00	0,00	- 0,00
441, 442, 446	5	+ privatrechtliche Leistungsentgelte	0,00	0,00	0,00	0,00	- 0,00
448	6	+ Kostenerstattungen u. Kostenumlagen	0,00	0,00	0,00	0,00	- 0,00
45	7	+ sonstige Erträge	0,00	0,00	0,00	0,00	- 0,00
471	8	+ aktivierte Eigenleistungen	0,00	0,00	0,00	0,00	- 0,00
472	9	+ / - Bestandveränderungen	0,00	0,00	0,00	0,00	- 0,00
	10	= Erträge	1.412,64	3.400,00	1.353,64	2.046,36	-
50	11	Personalaufwendungen	0,00	0,00	0,00	0,00	0,00
51	12	+ Versorgungsaufwendungen	0,00	0,00	0,00	0,00	0,00
52	13	+ Aufwendungen für Sach- und Dienstleistungen	39.449,94	44.536,27	41.524,04	3.012,23	0,00
57	14	+ bilanzielle Abschreibungen	783,48	700,00	783,48	83,48-	0,00
53	15	+ Transferaufwendungen	0,00	0,00	0,00	0,00	0,00
54	16	+ sonstige Aufwendungen	0,00	0,00	0,00	0,00	0,00
	17	davon Verfügungsmittel	0,00	0,00	0,00	0,00	0,00
	18	= Aufwendungen (= Zeilen 11 bis 16)	40.233,42	45.236,27	42.307,52	2.928,75	0,00
	19	= Ergebnis der laufenden Verwaltungstätigkeit (= Zeilen 10 / 18)	38.820,78-	41.836,27-	40.953,88-	882,39-	-
46	20	+ Finanzerträge	0,00	0,00	0,00	0,00	0,00
55	21	- Zinsen und sonstige Finanzaufwendungen ⁶	0,00	0,00	0,00	0,00	0,00
	22	= Finanzergebnis (= Zeilen 20 und 21)	0,00	0,00	0,00	0,00	0,00
	23	= Ergebnis vor Berücksichtigung der internen Leistungsbeziehungen (= Zeilen 19 und 22)	38.820,78-	41.836,27-	40.953,88-	882,39-	0,00
48	24	+ Erträge aus internen Leistungsbeziehungen	0,00	0,00	0,00	0,00	0,00
58	25	- Aufwendungen aus internen Leistungsbeziehungen	0,00	0,00	0,00	0,00	0,00
	26	= Ergebnis (= Zeilen 23, 24, 25)	38.820,78-	41.836,27-	40.953,88-	882,39-	0,00

Teilergebnisrechnung¹ 2022

Monate: 1 bis 13

Produkt - 552000 - Öffentliche Gewässer und wasserbauliche Anlagen

Nachrichtlich: Nettoabschreibungsaufwand		Ergebnis des Vorjahres in EUR	Fortge- schriebener Ansatz des Haushalts- jahres in EUR	Ist- Ergebnis des Haus- haltsjah- res in EUR	Vergleich Ansatz / Ist in EUR	
571+	+ bilanzielle Abschreibung auf immaterielle Vermögensgegenstände und Sachanlagen sowie auf geleistete Zuwendungen	783,48	700,00	783,48	83,48-	
416+	- Erträge aus der Auflösung von Sonderposten aus Zuschüssen und Zuweisungen sowie für Beiträge	0,00	0,00	0,00	0,00	
437						
	= Nettoabschreibungsaufwand	783,48	700,00	783,48	83,48-	

Teilergebnisrechnung¹ 2022

Monate: 1 bis 13

Produkt - 552100 - Obereiderhafen

Ertrags- und Aufwandsarten			Ergebnis des Vorjahres in EUR	Fortge- schriebener Ansatz des Haushalts- jahres ² in EUR	Ist- Ergebnis des Haus- haltsjah- res in EUR	Vergleich Ansatz / Ist (Spalte 5 Spalte 6) in EUR	übertrage- ne Er- mächti- gungen ³ in EUR
1 ⁴	2 ⁵	3	4	5	6	7	8
40	1	Steuern und ähnliche Abgaben	0,00	0,00	0,00	0,00	- 0,00
41	2	+ Zuwendungen und allgemeine Umlagen	47.324,20	30.200,00	30.129,30	70,70	- 0,00
42	3	+ sonstige Transfererträge	0,00	0,00	0,00	0,00	- 0,00
43	4	+ öffentlich-rechtliche Leistungsentgelte	580,00	6.500,00	1.072,50	5.427,50	- 0,00
441, 442, 446	5	+ privatrechtliche Leistungsentgelte	0,00	0,00	0,00	0,00	- 0,00
448	6	+ Kostenerstattungen u. Kostenumlagen	9.104,48	18.300,00	9.037,05	9.262,95	- 0,00
45	7	+ sonstige Erträge	0,00	100,00	0,00	100,00	- 0,00
471	8	+ aktivierte Eigenleistungen	0,00	0,00	0,00	0,00	- 0,00
472	9	+ / - Bestandveränderungen	0,00	0,00	0,00	0,00	- 0,00
	10	= Erträge	57.008,68	55.100,00	40.238,85	14.861,15	-
50	11	Personalaufwendungen	0,00	0,00	0,00	0,00	0,00
51	12	+ Versorgungsaufwendungen	0,00	0,00	0,00	0,00	0,00
52	13	+ Aufwendungen für Sach- und Dienstleistungen	18.382,69	16.000,00	13.932,43	2.067,57	0,00
57	14	+ bilanzielle Abschreibungen	71.880,30	46.000,00	46.087,06	87,06-	0,00
53	15	+ Transferaufwendungen	0,00	0,00	0,00	0,00	0,00
54	16	+ sonstige Aufwendungen	5.758,17	7.200,00	6.656,42	543,58	0,00
	17	davon Verfügungsmittel	0,00	0,00	0,00	0,00	0,00
	18	= Aufwendungen (= Zeilen 11 bis 16)	96.021,16	69.200,00	66.675,91	2.524,09	0,00
	19	= Ergebnis der laufenden Verwaltungstätigkeit (= Zeilen 10 / 18)	39.012,48-	14.100,00-	26.437,06-	12.337,06	-
46	20	+ Finanzerträge	0,00	0,00	0,00	0,00	0,00
55	21	- Zinsen und sonstige Finanzaufwendungen ⁶	0,00	0,00	0,00	0,00	0,00
	22	= Finanzergebnis (= Zeilen 20 und 21)	0,00	0,00	0,00	0,00	0,00
	23	= Ergebnis vor Berücksichtigung der internen Leistungsbeziehungen (= Zeilen 19 und 22)	39.012,48-	14.100,00-	26.437,06-	12.337,06	0,00
48	24	+ Erträge aus internen Leistungsbeziehungen	0,00	0,00	0,00	0,00	0,00
58	25	- Aufwendungen aus internen Leistungsbeziehungen	0,00	0,00	0,00	0,00	0,00
	26	= Ergebnis (= Zeilen 23, 24, 25)	39.012,48-	14.100,00-	26.437,06-	12.337,06	0,00

Teilergebnisrechnung¹ 2022

Monate: 1 bis 13

Produkt - 552100 - Obereiderhafen

Nachrichtlich: Nettoabschreibungsaufwand		Ergebnis des Vorjahres in EUR	Fortge- schriebener Ansatz des Haushalts- jahres in EUR	Ist- Ergebnis des Haus- haltsjah- res in EUR	Vergleich Ansatz / Ist in EUR	
571+	+ bilanzielle Abschreibung auf immaterielle Vermögensgegenstände und Sachanlagen sowie auf geleistete Zuwendungen	71.880,30	46.000,00	46.087,06	87,06-	
416+	- Erträge aus der Auflösung von Sonderposten aus Zuschüssen und Zuweisungen sowie für Beiträge	47.324,20-	30.200,00-	30.129,30-	70,70-	
437						
	= Nettoabschreibungsaufwand	24.556,10	15.800,00	15.957,76	157,76-	

Teilergebnisrechnung¹ 2022

Monate: 1 bis 13

Produkt - 554000 - Naturschutz und Landschaftspflege

Ertrags- und Aufwandsarten			Ergebnis des Vorjahres in EUR	Fortge- schriebener Ansatz des Haushalts- jahres ² in EUR	Ist- Ergebnis des Haus- haltsjah- res in EUR	Vergleich Ansatz / Ist (Spalte 5 Spalte 6) in EUR	übertrage- ne Er- mächti- gungen ³ in EUR
1 ⁴	2 ⁵	3	4	5	6	7	8
40	1	Steuern und ähnliche Abgaben	0,00	0,00	0,00	0,00	- 0,00
41	2	+ Zuwendungen und allgemeine Umlagen	180,00	62.500,00	72.508,95	10.008,95-	- 0,00
42	3	+ sonstige Transfererträge	0,00	0,00	0,00	0,00	- 0,00
43	4	+ öffentlich-rechtliche Leistungsentgelte	0,00	0,00	0,00	0,00	- 0,00
441, 442, 446	5	+ privatrechtliche Leistungsentgelte	0,00	0,00	0,00	0,00	- 0,00
448	6	+ Kostenerstattungen u. Kostenumlagen	0,00	0,00	0,00	0,00	- 0,00
45	7	+ sonstige Erträge	0,00	100,00	0,00	100,00	- 0,00
471	8	+ aktivierte Eigenleistungen	0,00	0,00	0,00	0,00	- 0,00
472	9	+ / - Bestandveränderungen	0,00	0,00	0,00	0,00	- 0,00
	10	= Erträge	180,00	62.600,00	72.508,95	9.908,95-	-
50	11	Personalaufwendungen	0,00	0,00	0,00	0,00	0,00
51	12	+ Versorgungsaufwendungen	0,00	0,00	0,00	0,00	0,00
52	13	+ Aufwendungen für Sach- und Dienstleistungen	56.898,32	117.209,67	46.308,18	70.901,49	27.500,00
57	14	+ bilanzielle Abschreibungen	0,00	0,00	0,00	0,00	0,00
53	15	+ Transferaufwendungen	0,00	20.000,00	0,00	20.000,00	10.000,00
54	16	+ sonstige Aufwendungen	57.957,00	32.200,00	31.898,89	301,11	0,00
	17	davon Verfügungsmittel	57.957,00	32.200,00	31.898,89	301,11	0,00
	18	= Aufwendungen (= Zeilen 11 bis 16)	114.855,32	169.409,67	78.207,07	91.202,60	37.500,00
	19	= Ergebnis der laufenden Verwaltungstätigkeit (= Zeilen 10 / 18)	114.675,32-	106.809,67-	5.698,12-	101.111,55-	-
46	20	+ Finanzerträge	0,00	0,00	0,00	0,00	0,00
55	21	- Zinsen und sonstige Finanzaufwendungen ⁶	0,00	0,00	0,00	0,00	0,00
	22	= Finanzergebnis (= Zeilen 20 und 21)	0,00	0,00	0,00	0,00	0,00
	23	= Ergebnis vor Berücksichtigung der internen Leistungsbeziehungen (= Zeilen 19 und 22)	114.675,32-	106.809,67-	5.698,12-	101.111,55-	37.500,00-
48	24	+ Erträge aus internen Leistungsbeziehungen	0,00	0,00	0,00	0,00	0,00
58	25	- Aufwendungen aus internen Leistungsbeziehungen	0,00	0,00	0,00	0,00	0,00
	26	= Ergebnis (= Zeilen 23, 24, 25)	114.675,32-	106.809,67-	5.698,12-	101.111,55-	37.500,00-

Teilergebnisrechnung¹ 2022

Monate: 1 bis 13

Produkt - 554000 - Naturschutz und Landschaftspflege

Nachrichtlich: Nettoabschreibungsaufwand		Ergebnis des Vorjahres in EUR	Fortge- schriebener Ansatz des Haushalts- jahres in EUR	Ist- Ergebnis des Haus- haltsjah- res in EUR	Vergleich Ansatz / Ist in EUR	
571+	+ bilanzielle Abschreibung auf immaterielle Vermögensgegenstände und Sachanlagen sowie auf geleistete Zuwendungen	0,00	0,00	0,00	0,00	
416+	- Erträge aus der Auflösung von Sonderposten aus Zuschüssen und Zuweisungen sowie für Beiträge	0,00	0,00	0,00	0,00	
437						
	= Nettoabschreibungsaufwand	0,00	0,00	0,00	0,00	

Teilergebnisrechnung¹ 2022

Monate: 1 bis 13

Produkt - 555000 - Landwirtschaft

Ertrags- und Aufwandsarten			Ergebnis des Vorjahres in EUR	Fortge- schriebener Ansatz des Haushalts- jahres ² in EUR	Ist- Ergebnis des Haus- haltsjah- res in EUR	Vergleich Ansatz / Ist (Spalte 5 Spalte 6) in EUR	übertrage- ne Er- mächti- gungen ³ in EUR
1 ⁴	2 ⁵	3	4	5	6	7	8
40	1	Steuern und ähnliche Abgaben	0,00	0,00	0,00	0,00	- 0,00
41	2	+ Zuwendungen und allgemeine Umlagen	0,00	0,00	0,00	0,00	- 0,00
42	3	+ sonstige Transfererträge	0,00	0,00	0,00	0,00	- 0,00
43	4	+ öffentlich-rechtliche Leistungsentgelte	0,00	0,00	0,00	0,00	- 0,00
441, 442, 446	5	+ privatrechtliche Leistungsentgelte	0,00	0,00	0,00	0,00	- 0,00
448	6	+ Kostenerstattungen u. Kostenumlagen	0,00	0,00	0,00	0,00	- 0,00
45	7	+ sonstige Erträge	207.752,35	0,00	257.363,44	257.363,44-	- 0,00
471	8	+ aktivierte Eigenleistungen	0,00	0,00	0,00	0,00	- 0,00
472	9	+ / - Bestandveränderungen	0,00	0,00	0,00	0,00	- 0,00
	10	= Erträge	207.752,35	0,00	257.363,44	257.363,44-	-
50	11	Personalaufwendungen	0,00	0,00	0,00	0,00	0,00
51	12	+ Versorgungsaufwendungen	0,00	0,00	0,00	0,00	0,00
52	13	+ Aufwendungen für Sach- und Dienstleistungen	15.246,06	18.200,00	17.343,84	856,16	0,00
57	14	+ bilanzielle Abschreibungen	0,00	0,00	0,00	0,00	0,00
53	15	+ Transferaufwendungen	0,00	0,00	0,00	0,00	0,00
54	16	+ sonstige Aufwendungen	0,00	0,00	0,00	0,00	0,00
	17	davon Verfügungsmittel	0,00	0,00	0,00	0,00	0,00
	18	= Aufwendungen (= Zeilen 11 bis 16)	15.246,06	18.200,00	17.343,84	856,16	0,00
	19	= Ergebnis der laufenden Verwaltungstätigkeit (= Zeilen 10 / 18)	192.506,29	18.200,00-	240.019,60	258.219,60-	-
46	20	+ Finanzerträge	0,00	0,00	0,00	0,00	0,00
55	21	- Zinsen und sonstige Finanzaufwendungen ⁶	0,00	0,00	0,00	0,00	0,00
	22	= Finanzergebnis (= Zeilen 20 und 21)	0,00	0,00	0,00	0,00	0,00
	23	= Ergebnis vor Berücksichtigung der internen Leistungsbeziehungen (= Zeilen 19 und 22)	192.506,29	18.200,00-	240.019,60	258.219,60-	0,00
48	24	+ Erträge aus internen Leistungsbeziehungen	0,00	0,00	0,00	0,00	0,00
58	25	- Aufwendungen aus internen Leistungsbeziehungen	0,00	0,00	0,00	0,00	0,00
	26	= Ergebnis (= Zeilen 23, 24, 25)	192.506,29	18.200,00-	240.019,60	258.219,60-	0,00

Teilergebnisrechnung¹ 2022

Monate: 1 bis 13

Produkt - 555000 - Landwirtschaft

Nachrichtlich: Nettoabschreibungsaufwand		Ergebnis des Vorjahres in EUR	Fortge- schriebener Ansatz des Haushalts- jahres in EUR	Ist- Ergebnis des Haus- haltsjah- res in EUR	Vergleich Ansatz / Ist in EUR	
571+	+ bilanzielle Abschreibung auf immaterielle Vermögensgegenstände und Sachanlagen sowie auf geleistete Zuwendungen	0,00	0,00	0,00	0,00	
416+	- Erträge aus der Auflösung von Sonderposten aus Zuschüssen und Zuweisungen sowie für Beiträge	0,00	0,00	0,00	0,00	
437						
	= Nettoabschreibungsaufwand	0,00	0,00	0,00	0,00	

Teilergebnisrechnung¹ 2022

Monate: 1 bis 13

Produkt - 555100 - Forstwirtschaft

Ertrags- und Aufwandsarten			Ergebnis des Vorjahres in EUR	Fortge- schriebener Ansatz des Haushalts- jahres ² in EUR	Ist- Ergebnis des Haus- haltsjah- res in EUR	Vergleich Ansatz / Ist (Spalte 5 Spalte 6) in EUR	übertrage- ne Er- mächti- gungen ³ in EUR
1 ⁴	2 ⁵	3	4	5	6	7	8
40	1	Steuern und ähnliche Abgaben	0,00	0,00	0,00	0,00	- 0,00
41	2	+ Zuwendungen und allgemeine Umlagen	0,00	0,00	0,00	0,00	- 0,00
42	3	+ sonstige Transfererträge	0,00	0,00	0,00	0,00	- 0,00
43	4	+ öffentlich-rechtliche Leistungsentgelte	0,00	0,00	0,00	0,00	- 0,00
441, 442, 446	5	+ privatrechtliche Leistungsentgelte	1.190,66	5.000,00	2.736,83	2.263,17	- 0,00
448	6	+ Kostenerstattungen u. Kostenumlagen	26.302,06	0,00	0,00	0,00	- 0,00
45	7	+ sonstige Erträge	3.591,60	0,00	0,00	0,00	- 0,00
471	8	+ aktivierte Eigenleistungen	0,00	0,00	0,00	0,00	- 0,00
472	9	+ / - Bestandveränderungen	0,00	0,00	0,00	0,00	- 0,00
	10	= Erträge	31.084,32	5.000,00	2.736,83	2.263,17	-
50	11	Personalaufwendungen	0,00	0,00	0,00	0,00	0,00
51	12	+ Versorgungsaufwendungen	0,00	0,00	0,00	0,00	0,00
52	13	+ Aufwendungen für Sach- und Dienstleistungen	40.463,41	100.297,69	62.977,48	37.320,21	20.000,00
57	14	+ bilanzielle Abschreibungen	376,80	400,00	376,80	23,20	0,00
53	15	+ Transferaufwendungen	0,00	0,00	0,00	0,00	0,00
54	16	+ sonstige Aufwendungen	5.765,60	950,30	950,30	0,00	0,00
	17	davon Verfügungsmittel	551,78	950,30	950,30	0,00	0,00
	18	= Aufwendungen (= Zeilen 11 bis 16)	46.605,81	101.647,99	64.304,58	37.343,41	20.000,00
	19	= Ergebnis der laufenden Verwaltungstätigkeit (= Zeilen 10 / 18)	15.521,49-	96.647,99-	61.567,75-	35.080,24-	-
46	20	+ Finanzerträge	0,00	0,00	0,00	0,00	0,00
55	21	- Zinsen und sonstige Finanzaufwendungen ⁶	0,00	0,00	0,00	0,00	0,00
	22	= Finanzergebnis (= Zeilen 20 und 21)	0,00	0,00	0,00	0,00	0,00
	23	= Ergebnis vor Berücksichtigung der internen Leistungsbeziehungen (= Zeilen 19 und 22)	15.521,49-	96.647,99-	61.567,75-	35.080,24-	20.000,00-
48	24	+ Erträge aus internen Leistungsbeziehungen	0,00	0,00	0,00	0,00	0,00
58	25	- Aufwendungen aus internen Leistungsbeziehungen	0,00	0,00	0,00	0,00	0,00
	26	= Ergebnis (= Zeilen 23, 24, 25)	15.521,49-	96.647,99-	61.567,75-	35.080,24-	20.000,00-

Teilergebnisrechnung¹ 2022

Monate: 1 bis 13

Produkt - 555100 - Forstwirtschaft

Nachrichtlich: Nettoabschreibungsaufwand		Ergebnis des Vorjahres in EUR	Fortge- schriebener Ansatz des Haushalts- jahres in EUR	Ist- Ergebnis des Haus- haltsjah- res in EUR	Vergleich Ansatz / Ist in EUR	
571+	+ bilanzielle Abschreibung auf immaterielle Vermögensgegenstände und Sachanlagen sowie auf geleistete Zuwendungen	376,80	400,00	376,80	23,20	
416+	- Erträge aus der Auflösung von Sonderposten aus Zuschüssen und Zuweisungen sowie für Beiträge	0,00	0,00	0,00	0,00	
437						
	= Nettoabschreibungsaufwand	376,80	400,00	376,80	23,20	

Teilergebnisrechnung¹ 2022

Monate: 1 bis 13

Produkt - 571000 - Wirtschaftsförderung

Ertrags- und Aufwandsarten			Ergebnis des Vorjahres in EUR	Fortge- schriebener Ansatz des Haushalts- jahres ² in EUR	Ist- Ergebnis des Haus- haltsjah- res in EUR	Vergleich Ansatz / Ist (Spalte 5 Spalte 6) in EUR	übertrage- ne Er- mächti- gungen ³ in EUR
1 ⁴	2 ⁵	3	4	5	6	7	8
40	1	Steuern und ähnliche Abgaben	0,00	0,00	0,00	0,00	- 0,00
41	2	+ Zuwendungen und allgemeine Umlagen	0,00	100,00	0,00	100,00	- 0,00
42	3	+ sonstige Transfererträge	0,00	0,00	0,00	0,00	- 0,00
43	4	+ öffentlich-rechtliche Leistungsentgelte	0,00	0,00	0,00	0,00	- 0,00
441, 442, 446	5	+ privatrechtliche Leistungsentgelte	24.959,08	25.100,00	25.569,25	469,25-	- 0,00
448	6	+ Kostenerstattungen u. Kostenumlagen	5.500,00	9.400,00	0,00	9.400,00	- 0,00
45	7	+ sonstige Erträge	0,00	100,00	0,00	100,00	- 0,00
471	8	+ aktivierte Eigenleistungen	0,00	0,00	0,00	0,00	- 0,00
472	9	+ / - Bestandveränderungen	0,00	0,00	0,00	0,00	- 0,00
	10	= Erträge	30.459,08	34.700,00	25.569,25	9.130,75	-
50	11	Personalaufwendungen	0,00	0,00	0,00	0,00	0,00
51	12	+ Versorgungsaufwendungen	0,00	0,00	0,00	0,00	0,00
52	13	+ Aufwendungen für Sach- und Dienstleistungen	10.807,31	41.100,00	10.795,82	30.304,18	0,00
57	14	+ bilanzielle Abschreibungen	17.005,25	1.200,00	1.138,80	61,20	0,00
53	15	+ Transferaufwendungen	0,00	0,00	0,00	0,00	0,00
54	16	+ sonstige Aufwendungen	0,00	0,00	0,00	0,00	0,00
	17	davon Verfügungsmittel	0,00	0,00	0,00	0,00	0,00
	18	= Aufwendungen (= Zeilen 11 bis 16)	27.812,56	42.300,00	11.934,62	30.365,38	0,00
	19	= Ergebnis der laufenden Verwaltungstätigkeit (= Zeilen 10 / 18)	2.646,52	7.600,00-	13.634,63	21.234,63-	-
46	20	+ Finanzerträge	0,00	0,00	0,00	0,00	0,00
55	21	- Zinsen und sonstige Finanzaufwendungen ⁶	0,00	0,00	0,00	0,00	0,00
	22	= Finanzergebnis (= Zeilen 20 und 21)	0,00	0,00	0,00	0,00	0,00
	23	= Ergebnis vor Berücksichtigung der internen Leistungsbeziehungen (= Zeilen 19 und 22)	2.646,52	7.600,00-	13.634,63	21.234,63-	0,00
48	24	+ Erträge aus internen Leistungsbeziehungen	0,00	0,00	0,00	0,00	0,00
58	25	- Aufwendungen aus internen Leistungsbeziehungen	0,00	0,00	0,00	0,00	0,00
	26	= Ergebnis (= Zeilen 23, 24, 25)	2.646,52	7.600,00-	13.634,63	21.234,63-	0,00

Teilergebnisrechnung¹ 2022

Monate: 1 bis 13

Produkt - 571000 - Wirtschaftsförderung

Nachrichtlich: Nettoabschreibungsaufwand		Ergebnis des Vorjahres in EUR	Fortge- schriebener Ansatz des Haushalts- jahres in EUR	Ist- Ergebnis des Haus- haltsjah- res in EUR	Vergleich Ansatz / Ist in EUR	
571+	+ bilanzielle Abschreibung auf immaterielle Vermögensgegenstände und Sachanlagen sowie auf geleistete Zuwendungen	1.138,80	1.200,00	1.138,80	61,20	
416+	- Erträge aus der Auflösung von Sonderposten aus Zuschüssen und Zuweisungen sowie für Beiträge	0,00	0,00	0,00	0,00	
437						
	= Nettoabschreibungsaufwand	1.138,80	1.200,00	1.138,80	61,20	

Teilergebnisrechnung¹ 2022

Monate: 1 bis 13

Produkt - 571100 - Entwicklungsgesellschaft Borgstedtfelde

Ertrags- und Aufwandsarten			Ergebnis des Vorjahres in EUR	Fortge- schriebener Ansatz des Haushalts- jahres ² in EUR	Ist- Ergebnis des Haus- haltsjah- res in EUR	Vergleich Ansatz / Ist (Spalte 5 Spalte 6) in EUR	übertrage- ne Er- mächti- gungen ³ in EUR
1 ⁴	2 ⁵	3	4	5	6	7	8
40	1	Steuern und ähnliche Abgaben	0,00	0,00	0,00	0,00	- 0,00
41	2	+ Zuwendungen und allgemeine Umlagen	0,00	0,00	0,00	0,00	- 0,00
42	3	+ sonstige Transfererträge	0,00	0,00	0,00	0,00	- 0,00
43	4	+ öffentlich-rechtliche Leistungsentgelte	0,00	0,00	0,00	0,00	- 0,00
441, 442, 446	5	+ privatrechtliche Leistungsentgelte	0,00	0,00	0,00	0,00	- 0,00
448	6	+ Kostenerstattungen u. Kostenumlagen	0,00	202.000,00	233.730,79	31.730,79-	- 0,00
45	7	+ sonstige Erträge	6.900,00	6.000,00	0,00	6.000,00	- 0,00
471	8	+ aktivierte Eigenleistungen	0,00	0,00	0,00	0,00	- 0,00
472	9	+ / - Bestandveränderungen	0,00	0,00	0,00	0,00	- 0,00
	10	= Erträge	6.900,00	208.000,00	233.730,79	25.730,79-	-
50	11	Personalaufwendungen	0,00	0,00	0,00	0,00	0,00
51	12	+ Versorgungsaufwendungen	0,00	0,00	0,00	0,00	0,00
52	13	+ Aufwendungen für Sach- und Dienstleistungen	0,00	0,00	0,00	0,00	0,00
57	14	+ bilanzielle Abschreibungen	0,00	0,00	0,00	0,00	0,00
53	15	+ Transferaufwendungen	0,00	0,00	0,00	0,00	0,00
54	16	+ sonstige Aufwendungen	0,00	0,00	0,00	0,00	0,00
	17	davon Verfügungsmittel	0,00	0,00	0,00	0,00	0,00
	18	= Aufwendungen (= Zeilen 11 bis 16)	0,00	0,00	0,00	0,00	0,00
	19	= Ergebnis der laufenden Verwaltungstätigkeit (= Zeilen 10 / 18)	6.900,00	208.000,00	233.730,79	25.730,79-	-
46	20	+ Finanzerträge	0,00	0,00	0,00	0,00	0,00
55	21	- Zinsen und sonstige Finanzaufwendungen ⁶	0,00	0,00	0,00	0,00	0,00
	22	= Finanzergebnis (= Zeilen 20 und 21)	0,00	0,00	0,00	0,00	0,00
	23	= Ergebnis vor Berücksichtigung der internen Leistungsbeziehungen (= Zeilen 19 und 22)	6.900,00	208.000,00	233.730,79	25.730,79-	0,00
48	24	+ Erträge aus internen Leistungsbeziehungen	0,00	0,00	0,00	0,00	0,00
58	25	- Aufwendungen aus internen Leistungsbeziehungen	0,00	0,00	0,00	0,00	0,00
	26	= Ergebnis (= Zeilen 23, 24, 25)	6.900,00	208.000,00	233.730,79	25.730,79-	0,00

Teilergebnisrechnung¹ 2022

Monate: 1 bis 13

Produkt - 571100 - Entwicklungsgesellschaft Borgstedtfelde

Nachrichtlich: Nettoabschreibungsaufwand		Ergebnis des Vorjahres in EUR	Fortge- schriebener Ansatz des Haushalts- jahres in EUR	Ist- Ergebnis des Haus- haltsjah- res in EUR	Vergleich Ansatz / Ist in EUR	
571+	+ bilanzielle Abschreibung auf immaterielle Vermögensgegenstände und Sachanlagen sowie auf geleistete Zuwendungen	0,00	0,00	0,00	0,00	
416+	- Erträge aus der Auflösung von Sonderposten aus Zuschüssen und Zuweisungen sowie für Beiträge	0,00	0,00	0,00	0,00	
437						
	= Nettoabschreibungsaufwand	0,00	0,00	0,00	0,00	

Teilergebnisrechnung¹ 2022

Monate: 1 bis 13

Produkt - 573000 - Nordmarkhalle / Willy-Brandt-Platz

Ertrags- und Aufwandsarten			Ergebnis des Vorjahres in EUR	Fortge- schriebener Ansatz des Haushalts- jahres ² in EUR	Ist- Ergebnis des Haus- haltsjah- res in EUR	Vergleich Ansatz / Ist (Spalte 5 Spalte 6) in EUR	übertrage- ne Er- mächti- gungen ³ in EUR
1 ⁴	2 ⁵	3	4	5	6	7	8
40	1	Steuern und ähnliche Abgaben	0,00	0,00	0,00	0,00	- 0,00
41	2	+ Zuwendungen und allgemeine Umlagen	838,56	900,00	838,56	61,44	- 0,00
42	3	+ sonstige Transfererträge	0,00	0,00	0,00	0,00	- 0,00
43	4	+ öffentlich-rechtliche Leistungsentgelte	49.141,30	60.000,00	63.948,62	3.948,62-	- 0,00
441, 442, 446	5	+ privatrechtliche Leistungsentgelte	38.229,12	41.800,00	34.117,57	7.682,43	- 0,00
448	6	+ Kostenerstattungen u. Kostenumlagen	2.234,72	4.400,00	1.889,24	2.510,76	- 0,00
45	7	+ sonstige Erträge	0,00	0,00	0,00	0,00	- 0,00
471	8	+ aktivierte Eigenleistungen	0,00	0,00	0,00	0,00	- 0,00
472	9	+ / - Bestandveränderungen	0,00	0,00	0,00	0,00	- 0,00
	10	= Erträge	90.443,70	107.100,00	100.793,99	6.306,01	-
50	11	Personalaufwendungen	145.074,44	172.300,00	164.078,76	8.221,24	0,00
51	12	+ Versorgungsaufwendungen	0,00	0,00	0,00	0,00	0,00
52	13	+ Aufwendungen für Sach- und Dienstleistungen	203.276,00	263.063,51	138.356,80	124.706,71	67.809,69
57	14	+ bilanzielle Abschreibungen	65.499,88	56.700,00	56.614,31	85,69	0,00
53	15	+ Transferaufwendungen	0,00	0,00	0,00	0,00	0,00
54	16	+ sonstige Aufwendungen	2.176,71	4.000,00	2.202,06	1.797,94	0,00
	17	davon Verfügungsmittel	0,00	0,00	0,00	0,00	0,00
	18	= Aufwendungen (= Zeilen 11 bis 16)	416.027,03	496.063,51	361.251,93	134.811,58	67.809,69
	19	= Ergebnis der laufenden Verwaltungstätigkeit (= Zeilen 10 / 18)	325.583,33-	388.963,51-	260.457,94-	128.505,57-	-
46	20	+ Finanzerträge	0,00	0,00	0,00	0,00	0,00
55	21	- Zinsen und sonstige Finanzaufwendungen ⁶	0,00	0,00	0,00	0,00	0,00
	22	= Finanzergebnis (= Zeilen 20 und 21)	0,00	0,00	0,00	0,00	0,00
	23	= Ergebnis vor Berücksichtigung der internen Leistungsbeziehungen (= Zeilen 19 und 22)	325.583,33-	388.963,51-	260.457,94-	128.505,57-	67.809,69-
48	24	+ Erträge aus internen Leistungsbeziehungen	0,00	0,00	0,00	0,00	0,00
58	25	- Aufwendungen aus internen Leistungsbeziehungen	0,00	0,00	0,00	0,00	0,00
	26	= Ergebnis (= Zeilen 23, 24, 25)	325.583,33-	388.963,51-	260.457,94-	128.505,57-	67.809,69-

Teilergebnisrechnung¹ 2022

Monate: 1 bis 13

Produkt - 573000 - Nordmarkhalle / Willy-Brandt-Platz

Nachrichtlich: Nettoabschreibungsaufwand		Ergebnis des Vorjahres in EUR	Fortge- schriebener Ansatz des Haushalts- jahres in EUR	Ist- Ergebnis des Haus- haltsjah- res in EUR	Vergleich Ansatz / Ist in EUR	
571+	+ bilanzielle Abschreibung auf immaterielle Vermögensgegenstände und Sachanlagen sowie auf geleistete Zuwendungen	56.434,66	56.700,00	56.614,31	85,69	
416+	- Erträge aus der Auflösung von Sonderposten aus Zuschüssen und Zuweisungen sowie für Beiträge	838,56-	900,00-	838,56-	61,44-	
437						
	= Nettoabschreibungsaufwand	55.596,10	55.800,00	55.775,75	24,25	

Teilergebnisrechnung¹ 2022

Monate: 1 bis 13

Produkt - 573010 - Wochenmärkte

Ertrags- und Aufwandsarten			Ergebnis des Vorjahres in EUR	Fortge- schriebener Ansatz des Haushalts- jahres ² in EUR	Ist- Ergebnis des Haus- haltsjah- res in EUR	Vergleich Ansatz / Ist (Spalte 5 Spalte 6) in EUR	übertrage- ne Er- mächti- gungen ³ in EUR
1 ⁴	2 ⁵	3	4	5	6	7	8
40	1	Steuern und ähnliche Abgaben	0,00	0,00	0,00	0,00	- 0,00
41	2	+ Zuwendungen und allgemeine Umlagen	0,00	0,00	0,00	0,00	- 0,00
42	3	+ sonstige Transfererträge	0,00	0,00	0,00	0,00	- 0,00
43	4	+ öffentlich-rechtliche Leistungsentgelte	55.042,80	60.000,00	51.092,33	8.907,67	- 0,00
441, 442, 446	5	+ privatrechtliche Leistungsentgelte	0,00	0,00	0,00	0,00	- 0,00
448	6	+ Kostenerstattungen u. Kostenumlagen	0,00	200,00	0,00	200,00	- 0,00
45	7	+ sonstige Erträge	0,00	0,00	0,00	0,00	- 0,00
471	8	+ aktivierte Eigenleistungen	0,00	0,00	0,00	0,00	- 0,00
472	9	+ / - Bestandveränderungen	0,00	0,00	0,00	0,00	- 0,00
	10	= Erträge	55.042,80	60.200,00	51.092,33	9.107,67	-
50	11	Personalaufwendungen	15.942,13	17.600,00	18.624,51	1.024,51	0,00
51	12	+ Versorgungsaufwendungen	0,00	0,00	0,00	0,00	0,00
52	13	+ Aufwendungen für Sach- und Dienstleistungen	17.758,19	28.200,00	26.161,61	2.038,39	0,00
57	14	+ bilanzielle Abschreibungen	0,00	0,00	0,00	0,00	0,00
53	15	+ Transferaufwendungen	0,00	0,00	0,00	0,00	0,00
54	16	+ sonstige Aufwendungen	51,45	500,00	194,59	305,41	0,00
	17	davon Verfügungsmittel	0,00	0,00	0,00	0,00	0,00
	18	= Aufwendungen (= Zeilen 11 bis 16)	33.751,77	46.300,00	44.980,71	1.319,29	0,00
	19	= Ergebnis der laufenden Verwaltungstätigkeit (= Zeilen 10 / 18)	21.291,03	13.900,00	6.111,62	7.788,38	-
46	20	+ Finanzerträge	0,00	0,00	0,00	0,00	0,00
55	21	- Zinsen und sonstige Finanzaufwendungen ⁶	0,00	0,00	0,00	0,00	0,00
	22	= Finanzergebnis (= Zeilen 20 und 21)	0,00	0,00	0,00	0,00	0,00
	23	= Ergebnis vor Berücksichtigung der internen Leistungsbeziehungen (= Zeilen 19 und 22)	21.291,03	13.900,00	6.111,62	7.788,38	0,00
48	24	+ Erträge aus internen Leistungsbeziehungen	0,00	0,00	0,00	0,00	0,00
58	25	- Aufwendungen aus internen Leistungsbeziehungen	0,00	0,00	0,00	0,00	0,00
	26	= Ergebnis (= Zeilen 23, 24, 25)	21.291,03	13.900,00	6.111,62	7.788,38	0,00

Teilergebnisrechnung¹ 2022

Monate: 1 bis 13

Produkt - 573010 - Wochenmärkte

Nachrichtlich: Nettoabschreibungsaufwand		Ergebnis des Vorjahres in EUR	Fortge- schriebener Ansatz des Haushalts- jahres in EUR	Ist- Ergebnis des Haus- haltsjah- res in EUR	Vergleich Ansatz / Ist in EUR	
571+	+ bilanzielle Abschreibung auf immaterielle Vermögensgegenstände und Sachanlagen sowie auf geleistete Zuwendungen	0,00	0,00	0,00	0,00	
416+	- Erträge aus der Auflösung von Sonderposten aus Zuschüssen und Zuweisungen sowie für Beiträge	0,00	0,00	0,00	0,00	
437						
	= Nettoabschreibungsaufwand	0,00	0,00	0,00	0,00	

Teilergebnisrechnung¹ 2022

Monate: 1 bis 13

Produkt - 573020 - Jahrmärkte

Ertrags- und Aufwandsarten			Ergebnis des Vorjahres in EUR	Fortge- schriebener Ansatz des Haushalts- jahres ² in EUR	Ist- Ergebnis des Haus- haltsjah- res in EUR	Vergleich Ansatz / Ist (Spalte 5 Spalte 6) in EUR	übertrage- ne Er- mächti- gungen ³ in EUR
1 ⁴	2 ⁵	3	4	5	6	7	8
40	1	Steuern und ähnliche Abgaben	0,00	0,00	0,00	0,00	- 0,00
41	2	+ Zuwendungen und allgemeine Umlagen	0,00	0,00	0,00	0,00	- 0,00
42	3	+ sonstige Transfererträge	0,00	0,00	0,00	0,00	- 0,00
43	4	+ öffentlich-rechtliche Leistungsentgelte	0,00	8.000,00	11.065,54	3.065,54-	- 0,00
441, 442, 446	5	+ privatrechtliche Leistungsentgelte	0,00	0,00	0,00	0,00	- 0,00
448	6	+ Kostenerstattungen u. Kostenumlagen	0,00	0,00	0,00	0,00	- 0,00
45	7	+ sonstige Erträge	0,00	0,00	0,00	0,00	- 0,00
471	8	+ aktivierte Eigenleistungen	0,00	0,00	0,00	0,00	- 0,00
472	9	+ / - Bestandveränderungen	0,00	0,00	0,00	0,00	- 0,00
	10	= Erträge	0,00	8.000,00	11.065,54	3.065,54-	-
50	11	Personalaufwendungen	14.112,08	15.400,00	17.566,28	2.166,28-	0,00
51	12	+ Versorgungsaufwendungen	0,00	0,00	0,00	0,00	0,00
52	13	+ Aufwendungen für Sach- und Dienstleistungen	12.126,26	24.700,00	21.820,92	2.879,08	0,00
57	14	+ bilanzielle Abschreibungen	0,00	0,00	0,00	0,00	0,00
53	15	+ Transferaufwendungen	0,00	0,00	0,00	0,00	0,00
54	16	+ sonstige Aufwendungen	51,45	700,00	210,28	489,72	0,00
	17	davon Verfügungsmittel	0,00	0,00	0,00	0,00	0,00
	18	= Aufwendungen (= Zeilen 11 bis 16)	26.289,79	40.800,00	39.597,48	1.202,52	0,00
	19	= Ergebnis der laufenden Verwaltungstätigkeit (= Zeilen 10 / 18)	26.289,79-	32.800,00-	28.531,94-	4.268,06-	-
46	20	+ Finanzerträge	0,00	0,00	0,00	0,00	0,00
55	21	- Zinsen und sonstige Finanzaufwendungen ⁶	0,00	0,00	0,00	0,00	0,00
	22	= Finanzergebnis (= Zeilen 20 und 21)	0,00	0,00	0,00	0,00	0,00
	23	= Ergebnis vor Berücksichtigung der internen Leistungsbeziehungen (= Zeilen 19 und 22)	26.289,79-	32.800,00-	28.531,94-	4.268,06-	0,00
48	24	+ Erträge aus internen Leistungsbeziehungen	0,00	0,00	0,00	0,00	0,00
58	25	- Aufwendungen aus internen Leistungsbeziehungen	0,00	0,00	0,00	0,00	0,00
	26	= Ergebnis (= Zeilen 23, 24, 25)	26.289,79-	32.800,00-	28.531,94-	4.268,06-	0,00

Teilergebnisrechnung¹ 2022

Monate: 1 bis 13

Produkt - 573020 - Jahrmärkte

Nachrichtlich: Nettoabschreibungsaufwand		Ergebnis des Vorjahres in EUR	Fortge- schriebener Ansatz des Haushalts- jahres in EUR	Ist- Ergebnis des Haus- haltsjah- res in EUR	Vergleich Ansatz / Ist in EUR	
571+	+ bilanzielle Abschreibung auf immaterielle Vermögensgegenstände und Sachanlagen sowie auf geleistete Zuwendungen	0,00	0,00	0,00	0,00	
416+	- Erträge aus der Auflösung von Sonderposten aus Zuschüssen und Zuweisungen sowie für Beiträge	0,00	0,00	0,00	0,00	
437						
	= Nettoabschreibungsaufwand	0,00	0,00	0,00	0,00	

Teilergebnisrechnung¹ 2022

Monate: 1 bis 13

Produkt - 573100 - Umwelt- und Technikhof

Ertrags- und Aufwandsarten			Ergebnis des Vorjahres in EUR	Fortge- schriebener Ansatz des Haushalts- jahres ² in EUR	Ist- Ergebnis des Haus- haltsjah- res in EUR	Vergleich Ansatz / Ist (Spalte 5 Spalte 6) in EUR	übertrage- ne Er- mächti- gungen ³ in EUR
1 ⁴	2 ⁵	3	4	5	6	7	8
40	1	Steuern und ähnliche Abgaben	0,00	0,00	0,00	0,00	- 0,00
41	2	+ Zuwendungen und allgemeine Umlagen	0,00	0,00	0,00	0,00	- 0,00
42	3	+ sonstige Transfererträge	0,00	0,00	0,00	0,00	- 0,00
43	4	+ öffentlich-rechtliche Leistungsentgelte	0,00	0,00	0,00	0,00	- 0,00
441, 442, 446	5	+ privatrechtliche Leistungsentgelte	0,00	0,00	0,00	0,00	- 0,00
448	6	+ Kostenerstattungen u. Kostenumlagen	0,00	0,00	0,00	0,00	- 0,00
45	7	+ sonstige Erträge	0,00	0,00	0,00	0,00	- 0,00
471	8	+ aktivierte Eigenleistungen	0,00	0,00	0,00	0,00	- 0,00
472	9	+ / - Bestandsveränderungen	0,00	0,00	0,00	0,00	- 0,00
	10	= Erträge	0,00	0,00	0,00	0,00	-
50	11	Personalaufwendungen	0,00	0,00	0,00	0,00	0,00
51	12	+ Versorgungsaufwendungen	0,00	0,00	0,00	0,00	0,00
52	13	+ Aufwendungen für Sach- und Dienstleistungen	0,00	6.500,00	0,00	6.500,00	0,00
57	14	+ bilanzielle Abschreibungen	0,00	0,00	0,00	0,00	0,00
53	15	+ Transferaufwendungen	0,00	0,00	0,00	0,00	0,00
54	16	+ sonstige Aufwendungen	250.300,00	260.100,00	260.000,00	100,00	0,00
	17	davon Verfügungsmittel	0,00	0,00	0,00	0,00	0,00
	18	= Aufwendungen (= Zeilen 11 bis 16)	250.300,00	266.600,00	260.000,00	6.600,00	0,00
	19	= Ergebnis der laufenden Verwaltungstätigkeit (= Zeilen 10 / 18)	250.300,00-	266.600,00-	260.000,00-	6.600,00-	-
46	20	+ Finanzerträge	0,00	0,00	0,00	0,00	0,00
55	21	- Zinsen und sonstige Finanzaufwendungen ⁶	0,00	0,00	0,00	0,00	0,00
	22	= Finanzergebnis (= Zeilen 20 und 21)	0,00	0,00	0,00	0,00	0,00
	23	= Ergebnis vor Berücksichtigung der internen Leistungsbeziehungen (= Zeilen 19 und 22)	250.300,00-	266.600,00-	260.000,00-	6.600,00-	0,00
48	24	+ Erträge aus internen Leistungsbeziehungen	0,00	0,00	0,00	0,00	0,00
58	25	- Aufwendungen aus internen Leistungsbeziehungen	0,00	0,00	0,00	0,00	0,00
	26	= Ergebnis (= Zeilen 23, 24, 25)	250.300,00-	266.600,00-	260.000,00-	6.600,00-	0,00

Teilergebnisrechnung¹ 2022

Monate: 1 bis 13

Produkt - 573100 - Umwelt- und Technikhof

Nachrichtlich: Nettoabschreibungsaufwand		Ergebnis des Vorjahres in EUR	Fortge- schriebener Ansatz des Haushalts- jahres in EUR	Ist- Ergebnis des Haus- haltsjah- res in EUR	Vergleich Ansatz / Ist in EUR	
571+	+ bilanzielle Abschreibung auf immaterielle Vermögensgegenstände und Sachanlagen sowie auf geleistete Zuwendungen	0,00	0,00	0,00	0,00	
416+	- Erträge aus der Auflösung von Sonderposten aus Zuschüssen und Zuweisungen sowie für Beiträge	0,00	0,00	0,00	0,00	
437						
	= Nettoabschreibungsaufwand	0,00	0,00	0,00	0,00	

Teilergebnisrechnung¹ 2022

Monate: 1 bis 13

Produkt - 575000 - Touristische Angelegenheiten

Ertrags- und Aufwandsarten			Ergebnis des Vorjahres in EUR	Fortge- schriebener Ansatz des Haushalts- jahres ² in EUR	Ist- Ergebnis des Haus- haltsjah- res in EUR	Vergleich Ansatz / Ist (Spalte 5 Spalte 6) in EUR	übertrage- ne Er- mächti- gungen ³ in EUR
1 ⁴	2 ⁵	3	4	5	6	7	8
40	1	Steuern und ähnliche Abgaben	0,00	0,00	0,00	0,00	- 0,00
41	2	+ Zuwendungen und allgemeine Umlagen	20.115,72	266.200,00	283.260,75	17.060,75-	- 0,00
42	3	+ sonstige Transfererträge	0,00	0,00	0,00	0,00	- 0,00
43	4	+ öffentlich-rechtliche Leistungsentgelte	0,00	0,00	0,00	0,00	- 0,00
441, 442, 446	5	+ privatrechtliche Leistungsentgelte	18.604,32	9.400,00	22.303,86	12.903,86-	- 0,00
448	6	+ Kostenerstattungen u. Kostenumlagen	0,00	0,00	14.994,00	14.994,00-	- 0,00
45	7	+ sonstige Erträge	0,00	0,00	0,00	0,00	- 0,00
471	8	+ aktivierte Eigenleistungen	0,00	0,00	0,00	0,00	- 0,00
472	9	+ / - Bestandveränderungen	0,00	0,00	0,00	0,00	- 0,00
	10	= Erträge	38.720,04	275.600,00	320.558,61	44.958,61-	-
50	11	Personalaufwendungen	0,00	2.300,00	97,92	2.202,08	0,00
51	12	+ Versorgungsaufwendungen	0,00	0,00	0,00	0,00	0,00
52	13	+ Aufwendungen für Sach- und Dienstleistungen	100.953,69	148.794,00	113.381,94	35.412,06	0,00
57	14	+ bilanzielle Abschreibungen	48.627,06	50.300,00	50.442,90	142,90-	0,00
53	15	+ Transferaufwendungen	0,00	745.614,00	745.614,00	0,00	0,00
54	16	+ sonstige Aufwendungen	266.945,86	252.492,00	179.523,20	72.968,80	0,00
	17	davon Verfügungsmittel	4.000,00	34.467,55	34.634,15	166,60-	0,00
	18	= Aufwendungen (= Zeilen 11 bis 16)	416.526,61	1.199.500,00	1.089.059,96	110.440,04	0,00
	19	= Ergebnis der laufenden Verwaltungstätigkeit (= Zeilen 10 / 18)	377.806,57-	923.900,00-	768.501,35-	155.398,65-	-
46	20	+ Finanzerträge	0,00	0,00	0,00	0,00	0,00
55	21	- Zinsen und sonstige Finanzaufwendungen ⁶	0,00	0,00	0,00	0,00	0,00
	22	= Finanzergebnis (= Zeilen 20 und 21)	0,00	0,00	0,00	0,00	0,00
	23	= Ergebnis vor Berücksichtigung der internen Leistungsbeziehungen (= Zeilen 19 und 22)	377.806,57-	923.900,00-	768.501,35-	155.398,65-	0,00
48	24	+ Erträge aus internen Leistungsbeziehungen	0,00	0,00	0,00	0,00	0,00
58	25	- Aufwendungen aus internen Leistungsbeziehungen	0,00	0,00	0,00	0,00	0,00
	26	= Ergebnis (= Zeilen 23, 24, 25)	377.806,57-	923.900,00-	768.501,35-	155.398,65-	0,00

Teilergebnisrechnung¹ 2022

Monate: 1 bis 13

Produkt - 575000 - Touristische Angelegenheiten

Nachrichtlich: Nettoabschreibungsaufwand		Ergebnis des Vorjahres in EUR	Fortge- schriebener Ansatz des Haushalts- jahres in EUR	Ist- Ergebnis des Haus- haltsjah- res in EUR	Vergleich Ansatz / Ist in EUR	
571+	+ bilanzielle Abschreibung auf immaterielle Vermögensgegenstände und Sachanlagen sowie auf geleistete Zuwendungen	48.627,06	50.300,00	50.442,90	142,90-	
416+	- Erträge aus der Auflösung von Sonderposten aus Zuschüssen und Zuweisungen sowie für Beiträge	20.115,72-	20.200,00-	20.115,75-	84,25-	
437	= Nettoabschreibungsaufwand	28.511,34	30.100,00	30.327,15	227,15-	

Teilergebnisrechnung¹ 2022

Monate: 1 bis 13

Produkt - 611000 - Steuern, allgemeine Zuweisungen, allgemeine Umlagen

Ertrags- und Aufwandsarten			Ergebnis des Vorjahres in EUR	Fortge- schriebener Ansatz des Haushalts- jahres ² in EUR	Ist- Ergebnis des Haus- haltsjah- res in EUR	Vergleich Ansatz / Ist (Spalte 5 Spalte 6) in EUR	übertrage- ne Er- mächti- gungen ³ in EUR
1 ⁴	2 ⁵	3	4	5	6	7	8
40	1	Steuern und ähnliche Abgaben	41.643.227,02	40.189.500,00	41.426.601,82	1.237.101,82-	- 0,00
41	2	+ Zuwendungen und allgemeine Umlagen	8.315.649,95	8.853.800,00	8.985.016,38	131.216,38-	- 0,00
42	3	+ sonstige Transfererträge	0,00	0,00	0,00	0,00	- 0,00
43	4	+ öffentlich-rechtliche Leistungsentgelte	0,00	0,00	0,00	0,00	- 0,00
441, 442, 446	5	+ privatrechtliche Leistungsentgelte	0,00	0,00	0,00	0,00	- 0,00
448	6	+ Kostenerstattungen u. Kostenumlagen	0,00	0,00	0,00	0,00	- 0,00
45	7	+ sonstige Erträge	358.314,91	10.000,00	20.101,97	10.101,97-	- 0,00
471	8	+ aktivierte Eigenleistungen	0,00	0,00	0,00	0,00	- 0,00
472	9	+ / - Bestandveränderungen	0,00	0,00	0,00	0,00	- 0,00
	10	= Erträge	50.317.191,88	49.053.300,00	50.431.720,17	1.378.420,17-	-
50	11	Personalaufwendungen	0,00	0,00	0,00	0,00	0,00
51	12	+ Versorgungsaufwendungen	0,00	0,00	0,00	0,00	0,00
52	13	+ Aufwendungen für Sach- und Dienstleistungen	0,00	0,00	0,00	0,00	0,00
57	14	+ bilanzielle Abschreibungen	1.090.703,28	68.400,00	342.242,49	273.842,49-	0,00
53	15	+ Transferaufwendungen	12.476.241,00	13.485.500,00	13.418.707,00	66.793,00	0,00
54	16	+ sonstige Aufwendungen	298.830,90	6.676,95	32.977,68	26.300,73-	0,00
	17	davon Verfügungsmittel	0,00	0,00	0,00	0,00	0,00
	18	= Aufwendungen (= Zeilen 11 bis 16)	13.865.775,18	13.560.576,95	13.793.927,17	233.350,22-	0,00
	19	= Ergebnis der laufenden Verwaltungstätigkeit (= Zeilen 10 / 18)	36.451.416,70	35.492.723,05	36.637.793,00	1.145.069,95-	-
46	20	+ Finanzerträge	14.954,70	0,00	7.529,39	7.529,39-	0,00
55	21	- Zinsen und sonstige Finanzaufwendungen ⁶	41.496,91-	18.823,05-	8.823,05-	10.000,00-	0,00
	22	= Finanzergebnis (= Zeilen 20 und 21)	26.542,21-	18.823,05-	1.293,66-	17.529,39-	0,00
	23	= Ergebnis vor Berücksichtigung der internen Leistungsbeziehungen (= Zeilen 19 und 22)	36.424.874,49	35.473.900,00	36.636.499,34	1.162.599,34-	0,00
48	24	+ Erträge aus internen Leistungsbeziehungen	0,00	0,00	0,00	0,00	0,00
58	25	- Aufwendungen aus internen Leistungsbeziehungen	0,00	0,00	0,00	0,00	0,00
	26	= Ergebnis (= Zeilen 23, 24, 25)	36.424.874,49	35.473.900,00	36.636.499,34	1.162.599,34-	0,00

Teilergebnisrechnung¹ 2022

Monate: 1 bis 13

Produkt - 611000 - Steuern, allgemeine Zuweisungen, allgemeine Umlagen

Nachrichtlich: Nettoabschreibungsaufwand		Ergebnis des Vorjahres in EUR	Fortge- schriebener Ansatz des Haushalts- jahres in EUR	Ist- Ergebnis des Haus- haltsjah- res in EUR	Vergleich Ansatz / Ist in EUR	
571+	+ bilanzielle Abschreibung auf immaterielle Vermögensgegenstände und Sachanlagen sowie auf geleistete Zuwendungen	0,00	0,00	0,00	0,00	
416+	- Erträge aus der Auflösung von Sonderposten aus Zuschüssen und Zuweisungen sowie für Beiträge	0,00	0,00	0,00	0,00	
437						
	= Nettoabschreibungsaufwand	0,00	0,00	0,00	0,00	

Teilergebnisrechnung¹ 2022

Monate: 1 bis 13

Produkt - 612000 - Sonstige allgemeine Finanzwirtschaft

Ertrags- und Aufwandsarten			Ergebnis des Vorjahres in EUR	Fortge- schriebener Ansatz des Haushalts- jahres ² in EUR	Ist- Ergebnis des Haus- haltsjah- res in EUR	Vergleich Ansatz / Ist (Spalte 5 Spalte 6) in EUR	übertrage- ne Er- mächti- gungen ³ in EUR
1 ⁴	2 ⁵	3	4	5	6	7	8
40	1	Steuern und ähnliche Abgaben	0,00	0,00	0,00	0,00	- 0,00
41	2	+ Zuwendungen und allgemeine Umlagen	0,00	0,00	0,00	0,00	- 0,00
42	3	+ sonstige Transfererträge	0,00	0,00	0,00	0,00	- 0,00
43	4	+ öffentlich-rechtliche Leistungsentgelte	0,00	0,00	0,00	0,00	- 0,00
441, 442, 446	5	+ privatrechtliche Leistungsentgelte	0,00	0,00	0,00	0,00	- 0,00
448	6	+ Kostenerstattungen u. Kostenumlagen	0,00	0,00	0,00	0,00	- 0,00
45	7	+ sonstige Erträge	0,00	0,00	0,00	0,00	- 0,00
471	8	+ aktivierte Eigenleistungen	0,00	0,00	0,00	0,00	- 0,00
472	9	+ / - Bestandveränderungen	0,00	0,00	0,00	0,00	- 0,00
	10	= Erträge	0,00	0,00	0,00	0,00	-
50	11	Personalaufwendungen	0,00	0,00	0,00	0,00	0,00
51	12	+ Versorgungsaufwendungen	0,00	0,00	0,00	0,00	0,00
52	13	+ Aufwendungen für Sach- und Dienstleistungen	0,00	0,00	0,00	0,00	0,00
57	14	+ bilanzielle Abschreibungen	49.999,98	22.500,00	22.579,31	79,31-	0,00
53	15	+ Transferaufwendungen	0,00	0,00	0,00	0,00	0,00
54	16	+ sonstige Aufwendungen	1.047.790,51	0,00	0,00	0,00	0,00
	17	davon Verfügungsmittel	0,00	0,00	0,00	0,00	0,00
	18	= Aufwendungen (= Zeilen 11 bis 16)	1.097.790,49	22.500,00	22.579,31	79,31-	0,00
	19	= Ergebnis der laufenden Verwaltungstätigkeit (= Zeilen 10 / 18)	1.097.790,49-	22.500,00-	22.579,31-	79,31	-
46	20	+ Finanzerträge	0,00	200,00	0,00	200,00	0,00
55	21	- Zinsen und sonstige Finanzaufwendungen ⁶	892.143,69-	734.500,00-	723.465,88-	11.034,12-	0,00
	22	= Finanzergebnis (= Zeilen 20 und 21)	892.143,69-	734.300,00-	723.465,88-	10.834,12-	0,00
	23	= Ergebnis vor Berücksichtigung der internen Leistungsbeziehungen (= Zeilen 19 und 22)	1.989.934,18-	756.800,00-	746.045,19-	10.754,81-	0,00
48	24	+ Erträge aus internen Leistungsbeziehungen	0,00	0,00	0,00	0,00	0,00
58	25	- Aufwendungen aus internen Leistungsbeziehungen	0,00	0,00	0,00	0,00	0,00
	26	= Ergebnis (= Zeilen 23, 24, 25)	1.989.934,18-	756.800,00-	746.045,19-	10.754,81-	0,00

Teilergebnisrechnung¹ 2022

Monate: 1 bis 13

Produkt - 612000 - Sonstige allgemeine Finanzwirtschaft

Nachrichtlich: Nettoabschreibungsaufwand		Ergebnis des Vorjahres in EUR	Fortge- schriebener Ansatz des Haushalts- jahres in EUR	Ist- Ergebnis des Haus- haltsjah- res in EUR	Vergleich Ansatz / Ist in EUR	
571+	+ bilanzielle Abschreibung auf immaterielle Vermögensgegenstände und Sachanlagen sowie auf geleistete Zuwendungen	49.999,98	22.500,00	22.579,31	79,31-	
416+	- Erträge aus der Auflösung von Sonderposten aus Zuschüssen und Zuweisungen sowie für Beiträge	0,00	0,00	0,00	0,00	
437						
	= Nettoabschreibungsaufwand	49.999,98	22.500,00	22.579,31	79,31-	

¹ Es bleibt der Gemeinde unbenommen, kalkulatorische Zinsen nachrichtlich auszuweisen.

² Die fortgeschriebenen Planansätze umfassen:

- den Ansatz des Haushaltsjahres,
- die Veränderungen durch Nachträge,
- die Inanspruchnahme der ein- oder gegenseitigen Deckungsfähigkeit und
- übertragene Ermächtigungen aus Haushaltsvorjahren

Nicht erfasst vom fortgeschriebenen Planansatz sind die über- und außerplanmäßigen Aufwendungen und die zweckgebundenen Mehrerträge und entsprechende -aufwendungen.

³ übertragene Ermächtigungen nach § 23 Abs. 1 GemHVO-Doppik ins Folgejahr

⁴ Die Ziffern geben an, in welchen Kontengruppen und Kontenarten veranschlagt wird.

⁵ laufende Nummerierung der Zeile

⁶ Zinsen sind regelmäßig nur in der Teilergebnisrechnung für den Produktbereich "Allgemeine Finanzwirtschaft" auszuweisen



RENSBURG

Die Bürgermeisterin

Stadt Rendsburg

Teilfinanzrechnung

für das Haushaltsjahr

2022

Teilfinanzrechnung 2022

Monate: 1 bis 13

Produkt - 111000 - Gemeindeorgane

Ein- und Auszahlungsarten			Ergebnis des Vorjahres in EUR	Fortgeschriebe- ner Ansatz des Haus- haltsjahres ² in EUR	Ist- Ergebnis des Haus- haltsjahres in EUR	Vergleich Ansatz / Ist (Spalte 5 / Spalte 6) in EUR	übertrage- ne Er- mächti- gungen ³ in EUR
1 ⁴	2 ⁵	3	4	5	6	7	8
laufende Verwaltungstätigkeit							
60	1	Steuern und ähnliche Abgaben	0,00	0,00	0,00	0,00	-
61	2	+ Zuwendungen und allgemeine Umlagen	0,00	0,00	0,00	0,00	-
62	3	+ sonstige Transfereinzahlungen	0,00	0,00	0,00	0,00	-
63	4	+ öffentlich-rechtliche Leistungsentgelte	0,00	0,00	0,00	0,00	-
641, 642, 646	5	+ privatrechtliche Leistungsentgelte	0,00	0,00	0,00	0,00	-
648	6	+ Kostenerstattungen und Kostenumlagen	0,00	100,00	0,00	100,00-	-
65	7	+ sonstige Einzahlungen	0,00	0,00	0,00	0,00	-
66	8	+ Zinsen und sonstige Finanzeinzahlungen	0,00	0,00	0,00	0,00	-
	9	= Einzahlungen aus laufender Verwaltungstätigkeit (= Zeilen 1 bis 8)	0,00	100,00	0,00	100,00-	-
70	10	Personalauszahlungen	370.767,80	489.500,00	374.590,24	114.909,76-	0,00
71	11	+ Versorgungsauszahlungen	0,00	64.700,00	0,00	64.700,00-	0,00
72	12	+ Auszahlungen für Sach- u. Dienstleistungen	32.728,81	58.900,00	60.361,07	1.461,07	0,00
75	13	+ Zinsen und sonstige Finanzauszahlungen	0,00	0,00	0,00	0,00	0,00
73	14	+ Transferauszahlungen	0,00	0,00	0,00	0,00	0,00
74	15	+ sonstige Auszahlungen	112.188,48	127.200,00	116.755,69	10.444,31-	0,00
	16	= Auszahlungen aus laufender Verwaltungstätigkeit (= Zeilen 10 bis 15)	515.685,09	740.300,00	551.707,00	188.593,00-	0,00
	17	= Saldo aus laufender Verwaltungstätigkeit (= Zeilen 9 / 16)	515.685,09-	740.200,00-	551.707,00-	188.493,00	0,00
Investitionstätigkeit							
681	18	Einzahlungen aus Zuweisungen und Zuschüssen für Investitionen und Investitionsförderungsmaßnahmen	0,00	0,00	0,00	0,00	-
682	19	+ Einzahlungen aus der Veräußerung von Grundstücken und Gebäuden	0,00	0,00	0,00	0,00	-
683	20	+ Einzahlungen aus der Veräußerung von beweglichem Anlagevermögen	0,00	0,00	0,00	0,00	-
684	21	+ Einzahlungen aus der Veräußerung von Finanzanlagen	0,00	0,00	0,00	0,00	-
685	22	+ Einzahlungen aus der Abwicklung von Baumaßnahmen	0,00	0,00	0,00	0,00	-

Teilfinanzrechnung 2022

Monate: 1 bis 13

Produkt - 111000 - Gemeindeorgane

Ein- und Auszahlungsarten			Ergebnis des Vorjahres	Fortgeschriebe- ner Ansatz des Haus- haltsjahres ²	Ist- Ergebnis des Haus- haltsjahres	Vergleich Ansatz / Ist (Spalte 5 / Spalte 6)	übertrage- ne Er- mächti- gungen ³
			in EUR	in EUR	in EUR	in EUR	in EUR
1 ⁴	2 ⁵	3	4	5	6	7	8
686	23	+ Einzahlungen aus Rückflüssen (für Investitionen und Investitionsförderungsmaßnahmen Dritter)	0,00	0,00	0,00	0,00	-
688	24	+ Einzahlungen aus Beiträgen u. ä. Entgelten	0,00	0,00	0,00	0,00	-
689	25	+ sonstige Investitionseinzahlungen	0,00	0,00	0,00	0,00	-
	26	= Summe der investiven Einzahlungen (= Zeilen 18 bis 25)	0,00	0,00	0,00	0,00	-
781	27	Auszahlungen von Zuweisungen und Zuschüssen für Investitionen und Investitionsförderungsmaßnahmen	0,00	0,00	0,00	0,00	0,00
782	28	+ Auszahlungen für den Erwerb von Grundstücken und Gebäuden	0,00	0,00	0,00	0,00	0,00
783	29	+ Auszahlungen für den Erwerb von beweglichem Anlagevermögen	0,00	0,00	0,00	0,00	0,00
784	30	+ Auszahlungen für den Erwerb von Finanzanlagen	0,00	0,00	0,00	0,00	0,00
785	31	+ Auszahlungen für Baumaßnahmen	0,00	0,00	0,00	0,00	0,00
786	32	+ Ausz. für die Gewährung von Ausleihungen (für Investitionen und Investitionsförderungsmaßn. Dritter)	0,00	0,00	0,00	0,00	0,00
787, 789	33	+ sonstige Investitionsauszahlungen	0,00	0,00	0,00	0,00	0,00
	34	= Summe der investiven Auszahlungen (= Zeilen 27 bis 33)	0,00	0,00	0,00	0,00	0,00
	35	= Saldo der Investitionstätigkeit (= Zeilen 26 / 34)	0,00	0,00	0,00	0,00	0,00
672	35a	+ Einzahlungen aus fremden Finanzmitteln	0,00	0,00	0,00	0,00	0,00
772	35b	- Auszahlungen aus fremden Finanzmitteln	0,00	0,00	39,88-	39,88-	0,00
	35c	= Saldo aus fremden Finanzmitteln	0,00	0,00	39,88-	39,88-	0,00
	36	= Finanzmittelüberschuss /-fehlbetrag (= Zeilen 17, 35 und 35c)	515.685,09-	740.200,00-	551.746,88-	188.453,12	0,00

Teilfinanzrechnung 2022

Monate: 1 bis 13

Produkt - 111010 - Innere Verwaltungsangelegenheiten

Ein- und Auszahlungsarten			Ergebnis des Vorjahres in EUR	Fortgeschriebe- ner Ansatz des Haus- haltsjahres ² in EUR	Ist- Ergebnis des Haus- haltsjahres in EUR	Vergleich Ansatz / Ist (Spalte 5 / Spalte 6) in EUR	übertrage- ne Er- mächti- gungen ³ in EUR
14	25	3	4	5	6	7	8
laufende Verwaltungstätigkeit							
60	1	Steuern und ähnliche Abgaben	0,00	0,00	0,00	0,00	-
61	2	+ Zuwendungen und allgemeine Umlagen	279.974,89	137.000,00	68.791,12-	205.791,12-	-
62	3	+ sonstige Transfereinzahlungen	0,00	0,00	0,00	0,00	-
63	4	+ öffentlich-rechtliche Leistungsentgelte	9.687,00	13.400,00	10.654,50	2.745,50-	-
641, 642, 646	5	+ privatrechtliche Leistungsentgelte	12.281,38	10.100,00	14.651,15	4.551,15	-
648	6	+ Kostenerstattungen und Kostenumlagen	342.248,20	369.700,00	301.474,99	68.225,01-	-
65	7	+ sonstige Einzahlungen	63,87	100,00	58,77	41,23-	-
66	8	+ Zinsen und sonstige Finanzeinzahlungen	0,00	0,00	0,00	0,00	-
	9	= Einzahlungen aus laufender Verwaltungstätigkeit (= Zeilen 1 bis 8)	644.255,34	530.300,00	258.048,29	272.251,71-	-
70	10	Personalauszahlungen	4.727.950,81	5.779.000,00	5.591.848,66	187.151,34-	0,00
71	11	+ Versorgungsauszahlungen	0,00	0,00	0,00	0,00	0,00
72	12	+ Auszahlungen für Sach- u. Dienstleistungen	1.140.168,18	1.937.770,23	1.372.466,22	565.304,01-	179.010,63
75	13	+ Zinsen und sonstige Finanzauszahlungen	0,00	0,00	0,00	0,00	0,00
73	14	+ Transferauszahlungen	0,00	0,00	0,00	0,00	0,00
74	15	+ sonstige Auszahlungen	405.999,38	462.805,80	334.593,74	128.212,06-	0,00
	16	= Auszahlungen aus laufender Verwaltungstätigkeit (= Zeilen 10 bis 15)	6.274.118,37	8.179.576,03	7.298.908,62	880.667,41-	179.010,63
	17	= Saldo aus laufender Verwaltungstätigkeit (= Zeilen 9 / 16)	5.629.863,03-	7.649.276,03-	7.040.860,33-	608.415,70	179.010,63-
Investitionstätigkeit							
681	18	Einzahlungen aus Zuweisungen und Zuschüssen für Investitionen und Investitionsförderungsmaßnahmen	10.604,40	100,00	0,00	100,00-	-
682	19	+ Einzahlungen aus der Veräußerung von Grundstücken und Gebäuden	0,00	0,00	0,00	0,00	-
683	20	+ Einzahlungen aus der Veräußerung von beweglichem Anlagevermögen	150,00	0,00	0,00	0,00	-
684	21	+ Einzahlungen aus der Veräußerung von Finanzanlagen	0,00	0,00	0,00	0,00	-
685	22	+ Einzahlungen aus der Abwicklung von Baumaßnahmen	0,00	0,00	0,00	0,00	-

Teilfinanzrechnung 2022

Monate: 1 bis 13

Produkt - 111010 - Innere Verwaltungsangelegenheiten

Ein- und Auszahlungsarten			Ergebnis des Vorjahres	Fortgeschriebe- ner Ansatz des Haus- haltsjahres ²	Ist- Ergebnis des Haus- haltsjahres	Vergleich Ansatz / Ist (Spalte 5 / Spalte 6)	übertrage- ne Er- mächti- gungen ³
			in EUR	in EUR	in EUR	in EUR	in EUR
1 ⁴	2 ⁵	3	4	5	6	7	8
686	23	+ Einzahlungen aus Rückflüssen (für Investitionen und Investitionsförderungsmaßnahmen Dritter)	0,00	0,00	0,00	0,00	-
688	24	+ Einzahlungen aus Beiträgen u. ä. Entgelten	0,00	0,00	0,00	0,00	-
689	25	+ sonstige Investitionseinzahlungen	0,00	0,00	0,00	0,00	-
	26	= Summe der investiven Einzahlungen (= Zeilen 18 bis 25)	10.754,40	100,00	0,00	100,00-	-
781	27	Auszahlungen von Zuweisungen und Zuschüssen für Investitionen und Investitionsförderungsmaßnahmen	0,00	0,00	0,00	0,00	0,00
782	28	+ Auszahlungen für den Erwerb von Grundstücken und Gebäuden	0,00	0,00	0,00	0,00	0,00
783	29	+ Auszahlungen für den Erwerb von beweglichem Anlagevermögen	273.242,70	400.800,00	400.922,93	122,93	0,00
784	30	+ Auszahlungen für den Erwerb von Finanzanlagen	0,00	0,00	0,00	0,00	0,00
785	31	+ Auszahlungen für Baumaßnahmen	0,00	12.000,00	0,00	12.000,00-	0,00
786	32	+ Ausz. für die Gewährung von Ausleihungen (für Investitionen und Investitionsförderungsmaßn. Dritter)	0,00	0,00	0,00	0,00	0,00
787, 789	33	+ sonstige Investitionsauszahlungen	0,00	0,00	0,00	0,00	0,00
	34	= Summe der investiven Auszahlungen (= Zeilen 27 bis 33)	273.242,70	412.800,00	400.922,93	11.877,07-	0,00
	35	= Saldo der Investitionstätigkeit (= Zeilen 26 / 34)	262.488,30-	412.700,00-	400.922,93-	11.777,07	0,00
672	35a	+ Einzahlungen aus fremden Finanzmitteln	4.905.610,66	100,00	5.317.529,89	5.317.429,89	0,00
772	35b	- Auszahlungen aus fremden Finanzmitteln	4.916.710,12-	0,00	5.307.798,15-	5.307.798,15-	0,00
	35c	= Saldo aus fremden Finanzmitteln	11.099,46-	100,00	9.731,74	9.631,74	0,00
	36	= Finanzmittelüberschuss /-fehlbetrag (= Zeilen 17, 35 und 35c)	5.903.450,79-	8.061.876,03-	7.432.051,52-	629.824,51	179.010,63-

Teilfinanzrechnung 2022

Monate: 1 bis 13

Produkt - 111020 - Finanzverwaltung

Ein- und Auszahlungsarten			Ergebnis des Vorjahres in EUR	Fortgeschriebe- ner Ansatz des Haus- haltsjahres ² in EUR	Ist- Ergebnis des Haus- haltsjahres in EUR	Vergleich Ansatz / Ist (Spalte 5 / Spalte 6) in EUR	übertrage- ne Er- mächti- gungen ³ in EUR
14	25	3	4	5	6	7	8
laufende Verwaltungstätigkeit							
60	1	Steuern und ähnliche Abgaben	0,00	0,00	0,00	0,00	-
61	2	+ Zuwendungen und allgemeine Umlagen	649.820,47	0,00	0,00	0,00	-
62	3	+ sonstige Transfereinzahlungen	0,00	0,00	0,00	0,00	-
63	4	+ öffentlich-rechtliche Leistungsentgelte	39,00	100,00	45,00	55,00-	-
641, 642, 646	5	+ privatrechtliche Leistungsentgelte	0,00	0,00	0,00	0,00	-
648	6	+ Kostenerstattungen und Kostenumlagen	174.785,21	193.800,00	191.312,13	2.487,87-	-
65	7	+ sonstige Einzahlungen	75.198,69	100.600,00	88.257,00	12.343,00-	-
66	8	+ Zinsen und sonstige Finanzeinzahlungen	17.255,88	17.200,00	17.255,88	55,88	-
	9	= Einzahlungen aus laufender Verwaltungstätigkeit (= Zeilen 1 bis 8)	917.099,25	311.700,00	296.870,01	14.829,99-	-
70	10	Personalauszahlungen	1.111.007,98	1.155.600,00	1.134.452,42	21.147,58-	0,00
71	11	+ Versorgungsauszahlungen	0,00	0,00	0,00	0,00	0,00
72	12	+ Auszahlungen für Sach- u. Dienstleistungen	14.069,36	21.100,00	15.333,19	5.766,81-	0,00
75	13	+ Zinsen und sonstige Finanzauszahlungen	0,00	0,00	0,00	0,00	0,00
73	14	+ Transferauszahlungen	0,00	0,00	0,00	0,00	0,00
74	15	+ sonstige Auszahlungen	109.393,51	137.500,00	85.277,06	52.222,94-	35.500,00
	16	= Auszahlungen aus laufender Verwaltungstätigkeit (= Zeilen 10 bis 15)	1.234.470,85	1.314.200,00	1.235.062,67	79.137,33-	35.500,00
	17	= Saldo aus laufender Verwaltungstätigkeit (= Zeilen 9 / 16)	317.371,60-	1.002.500,00-	938.192,66-	64.307,34	35.500,00-
Investitionstätigkeit							
681	18	Einzahlungen aus Zuweisungen und Zuschüssen für Investitionen und Investitionsförderungsmaßnahmen	0,00	0,00	0,00	0,00	-
682	19	+ Einzahlungen aus der Veräußerung von Grundstücken und Gebäuden	0,00	0,00	0,00	0,00	-
683	20	+ Einzahlungen aus der Veräußerung von beweglichem Anlagevermögen	0,00	0,00	0,00	0,00	-
684	21	+ Einzahlungen aus der Veräußerung von Finanzanlagen	0,00	0,00	0,00	0,00	-
685	22	+ Einzahlungen aus der Abwicklung von Baumaßnahmen	0,00	0,00	0,00	0,00	-

Teilfinanzrechnung 2022

Monate: 1 bis 13

Produkt - 111020 - Finanzverwaltung

Ein- und Auszahlungsarten			Ergebnis des Vorjahres	Fortgeschriebe- ner Ansatz des Haus- haltsjahres ²	Ist- Ergebnis des Haus- haltsjahres	Vergleich Ansatz / Ist (Spalte 5 / Spalte 6)	übertrage- ne Er- mächti- gungen ³
			in EUR	in EUR	in EUR	in EUR	in EUR
1 ⁴	2 ⁵	3	4	5	6	7	8
686	23	+ Einzahlungen aus Rückflüssen (für Investitionen und Investitionsförderungsmaßnahmen Dritter)	0,00	0,00	0,00	0,00	-
688	24	+ Einzahlungen aus Beiträgen u. ä. Entgelten	0,00	0,00	0,00	0,00	-
689	25	+ sonstige Investitionseinzahlungen	0,00	0,00	0,00	0,00	-
	26	= Summe der investiven Einzahlungen (= Zeilen 18 bis 25)	0,00	0,00	0,00	0,00	-
781	27	Auszahlungen von Zuweisungen und Zuschüssen für Investitionen und Investitionsförderungsmaßnahmen	0,00	0,00	0,00	0,00	0,00
782	28	+ Auszahlungen für den Erwerb von Grundstücken und Gebäuden	0,00	0,00	0,00	0,00	0,00
783	29	+ Auszahlungen für den Erwerb von beweglichem Anlagevermögen	0,00	0,00	0,00	0,00	0,00
784	30	+ Auszahlungen für den Erwerb von Finanzanlagen	0,00	0,00	0,00	0,00	0,00
785	31	+ Auszahlungen für Baumaßnahmen	0,00	0,00	0,00	0,00	0,00
786	32	+ Ausz. für die Gewährung von Ausleihungen (für Investitionen und Investitionsförderungsmaßn. Dritter)	0,00	0,00	0,00	0,00	0,00
787, 789	33	+ sonstige Investitionsauszahlungen	0,00	0,00	0,00	0,00	0,00
	34	= Summe der investiven Auszahlungen (= Zeilen 27 bis 33)	0,00	0,00	0,00	0,00	0,00
	35	= Saldo der Investitionstätigkeit (= Zeilen 26 / 34)	0,00	0,00	0,00	0,00	0,00
672	35a	+ Einzahlungen aus fremden Finanzmitteln	69.805,05	0,00	1.384.401,57	1.384.401,57	0,00
772	35b	- Auszahlungen aus fremden Finanzmitteln	133.210,63-	0,00	133.227,03-	133.227,03-	0,00
	35c	= Saldo aus fremden Finanzmitteln	63.405,58-	0,00	1.251.174,54	1.251.174,54	0,00
	36	= Finanzmittelüberschuss /-fehlbetrag (= Zeilen 17, 35 und 35c)	380.777,18-	1.002.500,00-	312.981,88	1.315.481,88	35.500,00-

Teilfinanzrechnung 2022

Monate: 1 bis 13

Produkt - 111030 - Liegenschaftsverwaltung

Ein- und Auszahlungsarten			Ergebnis des Vorjahres in EUR	Fortgeschriebe- ner Ansatz des Haus- haltsjahres ² in EUR	Ist- Ergebnis des Haus- haltsjahres in EUR	Vergleich Ansatz / Ist (Spalte 5 / Spalte 6) in EUR	übertrage- ne Er- mächti- gungen ³ in EUR
14	25	3	4	5	6	7	8
laufende Verwaltungstätigkeit							
60	1	Steuern und ähnliche Abgaben	0,00	0,00	0,00	0,00	-
61	2	+ Zuwendungen und allgemeine Umlagen	0,00	0,00	0,00	0,00	-
62	3	+ sonstige Transfereinzahlungen	0,00	0,00	0,00	0,00	-
63	4	+ öffentlich-rechtliche Leistungsentgelte	31.410,55	37.500,00	55.918,76	18.418,76	-
641, 642, 646	5	+ privatrechtliche Leistungsentgelte	270.379,73	275.200,00	267.006,89	8.193,11-	-
648	6	+ Kostenerstattungen und Kostenumlagen	8.681,86	13.400,00	10.884,66	2.515,34-	-
65	7	+ sonstige Einzahlungen	589.572,80	318.100,00	316.991,19	1.108,81-	-
66	8	+ Zinsen und sonstige Finanzeinzahlungen	2.742,25	2.500,00	2.663,41	163,41	-
	9	= Einzahlungen aus laufender Verwaltungstätigkeit (= Zeilen 1 bis 8)	902.787,19	646.700,00	653.464,91	6.764,91	-
70	10	Personalauszahlungen	76.177,99	99.500,00	61.299,87	38.200,13-	0,00
71	11	+ Versorgungsauszahlungen	0,00	0,00	0,00	0,00	0,00
72	12	+ Auszahlungen für Sach- u. Dienstleistungen	183.470,88	311.673,30	175.770,04	135.903,26-	120.744,31
75	13	+ Zinsen und sonstige Finanzauszahlungen	844,30	0,00	839,30	839,30	0,00
73	14	+ Transferauszahlungen	0,00	0,00	0,00	0,00	0,00
74	15	+ sonstige Auszahlungen	33.371,38	129.510,54	111.065,00	18.445,54-	17.818,43
	16	= Auszahlungen aus laufender Verwaltungstätigkeit (= Zeilen 10 bis 15)	293.864,55	540.683,84	348.974,21	191.709,63-	138.562,74
	17	= Saldo aus laufender Verwaltungstätigkeit (= Zeilen 9 / 16)	608.922,64	106.016,16	304.490,70	198.474,54	138.562,74-
Investitionstätigkeit							
681	18	Einzahlungen aus Zuweisungen und Zuschüssen für Investitionen und Investitionsförderungsmaßnahmen	0,00	6.800,00	6.800,00	0,00	-
682	19	+ Einzahlungen aus der Veräußerung von Grundstücken und Gebäuden	312.602,00	50.100,00	102.440,75	52.340,75	-
683	20	+ Einzahlungen aus der Veräußerung von beweglichem Anlagevermögen	0,00	0,00	0,00	0,00	-
684	21	+ Einzahlungen aus der Veräußerung von Finanzanlagen	0,00	0,00	0,00	0,00	-
685	22	+ Einzahlungen aus der Abwicklung von Baumaßnahmen	0,00	0,00	0,00	0,00	-

Teilfinanzrechnung 2022

Monate: 1 bis 13

Produkt - 111030 - Liegenschaftsverwaltung

Ein- und Auszahlungsarten			Ergebnis des Vorjahres in EUR	Fortgeschriebe- ner Ansatz des Haus- haltsjahres ² in EUR	Ist- Ergebnis des Haus- haltsjahres in EUR	Vergleich Ansatz / Ist (Spalte 5 / Spalte 6) in EUR	übertrage- ne Er- mächti- gungen ³ in EUR
1 ⁴	2 ⁵	3	4	5	6	7	8
686	23	+ Einzahlungen aus Rückflüssen (für Investitionen und Investitionsförderungsmaßnahmen Dritter)	11.258,80	10.000,00	11.450,04	1.450,04	-
688	24	+ Einzahlungen aus Beiträgen u. ä. Entgelten	0,00	0,00	0,00	0,00	-
689	25	+ sonstige Investitionseinzahlungen	0,00	0,00	0,00	0,00	-
	26	= Summe der investiven Einzahlungen (= Zeilen 18 bis 25)	323.860,80	66.900,00	120.690,79	53.790,79	-
781	27	Auszahlungen von Zuweisungen und Zuschüssen für Investitionen und Investitionsförderungsmaßnahmen	0,00	0,00	0,00	0,00	0,00
782	28	+ Auszahlungen für den Erwerb von Grundstücken und Gebäuden	64.578,60	10.000,00	1.123,27	8.876,73-	0,00
783	29	+ Auszahlungen für den Erwerb von beweglichem Anlagevermögen	463,12	8.800,00	6.689,32	2.110,68-	0,00
784	30	+ Auszahlungen für den Erwerb von Finanzanlagen	0,00	0,00	0,00	0,00	0,00
785	31	+ Auszahlungen für Baumaßnahmen	0,00	10.000,00	0,00	10.000,00-	10.000,00
786	32	+ Ausz. für die Gewährung von Ausleihungen (für Investitionen und Investitionsförderungsmaßn. Dritter)	0,00	0,00	0,00	0,00	0,00
787, 789	33	+ sonstige Investitionsauszahlungen	0,00	0,00	0,00	0,00	0,00
	34	= Summe der investiven Auszahlungen (= Zeilen 27 bis 33)	65.041,72	28.800,00	7.812,59	20.987,41-	10.000,00
	35	= Saldo der Investitionstätigkeit (= Zeilen 26 / 34)	258.819,08	38.100,00	112.878,20	74.778,20	10.000,00-
672	35a	+ Einzahlungen aus fremden Finanzmitteln	1.044,30	0,00	200,00-	200,00-	0,00
772	35b	- Auszahlungen aus fremden Finanzmitteln	0,00	0,00	0,00	0,00	0,00
	35c	= Saldo aus fremden Finanzmitteln	1.044,30	0,00	200,00-	200,00-	0,00
	36	= Finanzmittelüberschuss /-fehlbetrag (= Zeilen 17, 35 und 35c)	868.786,02	144.116,16	417.168,90	273.052,74	148.562,74-

Teilfinanzrechnung 2022

Monate: 1 bis 13

Produkt - 121000 - Statistik und Wahlen

Ein- und Auszahlungsarten			Ergebnis des Vorjahres in EUR	Fortgeschriebe- ner Ansatz des Haus- haltsjahres ² in EUR	Ist- Ergebnis des Haus- haltsjahres in EUR	Vergleich Ansatz / Ist (Spalte 5 / Spalte 6) in EUR	übertrage- ne Er- mächti- gungen ³ in EUR
1 ⁴	2 ⁵	3	4	5	6	7	8
laufende Verwaltungstätigkeit							
60	1	Steuern und ähnliche Abgaben	0,00	0,00	0,00	0,00	-
61	2	+ Zuwendungen und allgemeine Umlagen	0,00	0,00	0,00	0,00	-
62	3	+ sonstige Transfereinzahlungen	0,00	0,00	0,00	0,00	-
63	4	+ öffentlich-rechtliche Leistungsentgelte	0,00	0,00	0,00	0,00	-
641, 642, 646	5	+ privatrechtliche Leistungsentgelte	0,00	0,00	0,00	0,00	-
648	6	+ Kostenerstattungen und Kostenumlagen	23.939,40	14.000,00	10.209,17	3.790,83-	-
65	7	+ sonstige Einzahlungen	0,00	0,00	0,00	0,00	-
66	8	+ Zinsen und sonstige Finanzeinzahlungen	0,00	0,00	0,00	0,00	-
	9	= Einzahlungen aus laufender Verwaltungstätigkeit (= Zeilen 1 bis 8)	23.939,40	14.000,00	10.209,17	3.790,83-	-
70	10	Personalauszahlungen	0,00	0,00	0,00	0,00	0,00
71	11	+ Versorgungsauszahlungen	0,00	0,00	0,00	0,00	0,00
72	12	+ Auszahlungen für Sach- u. Dienstleistungen	804,87	2.500,00	1.862,58	637,42-	0,00
75	13	+ Zinsen und sonstige Finanzauszahlungen	0,00	0,00	0,00	0,00	0,00
73	14	+ Transferauszahlungen	0,00	0,00	0,00	0,00	0,00
74	15	+ sonstige Auszahlungen	3.779,26	29.200,00	26.527,92	2.672,08-	0,00
	16	= Auszahlungen aus laufender Verwaltungstätigkeit (= Zeilen 10 bis 15)	4.584,13	31.700,00	28.390,50	3.309,50-	0,00
	17	= Saldo aus laufender Verwaltungstätigkeit (= Zeilen 9 / 16)	19.355,27	17.700,00-	18.181,33-	481,33-	0,00
Investitionstätigkeit							
681	18	Einzahlungen aus Zuweisungen und Zuschüssen für Investitionen und Investitionsförderungsmaßnahmen	0,00	0,00	0,00	0,00	-
682	19	+ Einzahlungen aus der Veräußerung von Grundstücken und Gebäuden	0,00	0,00	0,00	0,00	-
683	20	+ Einzahlungen aus der Veräußerung von beweglichem Anlagevermögen	0,00	0,00	0,00	0,00	-
684	21	+ Einzahlungen aus der Veräußerung von Finanzanlagen	0,00	0,00	0,00	0,00	-
685	22	+ Einzahlungen aus der Abwicklung von Baumaßnahmen	0,00	0,00	0,00	0,00	-

Teilfinanzrechnung 2022

Monate: 1 bis 13

Produkt - 121000 - Statistik und Wahlen

Ein- und Auszahlungsarten			Ergebnis des Vorjahres	Fortgeschriebe- ner Ansatz des Haus- haltsjahres ²	Ist- Ergebnis des Haus- haltsjahres	Vergleich Ansatz / Ist (Spalte 5 / Spalte 6)	übertrage- ne Er- mächti- gungen ³
			in EUR	in EUR	in EUR	in EUR	in EUR
1 ⁴	2 ⁵	3	4	5	6	7	8
686	23	+ Einzahlungen aus Rückflüssen (für Investitionen und Investitionsförderungsmaßnahmen Dritter)	0,00	0,00	0,00	0,00	-
688	24	+ Einzahlungen aus Beiträgen u. ä. Entgelten	0,00	0,00	0,00	0,00	-
689	25	+ sonstige Investitionseinzahlungen	0,00	0,00	0,00	0,00	-
	26	= Summe der investiven Einzahlungen (= Zeilen 18 bis 25)	0,00	0,00	0,00	0,00	-
781	27	Auszahlungen von Zuweisungen und Zuschüssen für Investitionen und Investitionsförderungsmaßnahmen	0,00	0,00	0,00	0,00	0,00
782	28	+ Auszahlungen für den Erwerb von Grundstücken und Gebäuden	0,00	0,00	0,00	0,00	0,00
783	29	+ Auszahlungen für den Erwerb von beweglichem Anlagevermögen	0,00	0,00	0,00	0,00	0,00
784	30	+ Auszahlungen für den Erwerb von Finanzanlagen	0,00	0,00	0,00	0,00	0,00
785	31	+ Auszahlungen für Baumaßnahmen	0,00	0,00	0,00	0,00	0,00
786	32	+ Ausz. für die Gewährung von Ausleihungen (für Investitionen und Investitionsförderungsmaßn. Dritter)	0,00	0,00	0,00	0,00	0,00
787, 789	33	+ sonstige Investitionsauszahlungen	0,00	0,00	0,00	0,00	0,00
	34	= Summe der investiven Auszahlungen (= Zeilen 27 bis 33)	0,00	0,00	0,00	0,00	0,00
	35	= Saldo der Investitionstätigkeit (= Zeilen 26 / 34)	0,00	0,00	0,00	0,00	0,00
672	35a	+ Einzahlungen aus fremden Finanzmitteln	0,00	0,00	0,00	0,00	0,00
772	35b	- Auszahlungen aus fremden Finanzmitteln	0,00	0,00	0,00	0,00	0,00
	35c	= Saldo aus fremden Finanzmitteln	0,00	0,00	0,00	0,00	0,00
	36	= Finanzmittelüberschuss /-fehlbetrag (= Zeilen 17, 35 und 35c)	19.355,27	17.700,00-	18.181,33-	481,33-	0,00

Teilfinanzrechnung 2022

Monate: 1 bis 13

Produkt - 122000 - Ordnungsbehörde

Ein- und Auszahlungsarten			Ergebnis des Vorjahres in EUR	Fortgeschriebe- ner Ansatz des Haus- haltsjahres ² in EUR	Ist- Ergebnis des Haus- haltsjahres in EUR	Vergleich Ansatz / Ist (Spalte 5 / Spalte 6) in EUR	übertrage- ne Er- mächti- gungen ³ in EUR
1 ⁴	2 ⁵	3	4	5	6	7	8
laufende Verwaltungstätigkeit							
60	1	Steuern und ähnliche Abgaben	0,00	0,00	0,00	0,00	-
61	2	+ Zuwendungen und allgemeine Umlagen	0,00	0,00	0,00	0,00	-
62	3	+ sonstige Transfereinzahlungen	0,00	0,00	0,00	0,00	-
63	4	+ öffentlich-rechtliche Leistungsentgelte	89.569,45	90.100,00	94.874,41	4.774,41	-
641, 642, 646	5	+ privatrechtliche Leistungsentgelte	960,00	2.300,00	1.499,00	801,00-	-
648	6	+ Kostenerstattungen und Kostenumlagen	39.568,11	104.900,00	47.839,10	57.060,90-	-
65	7	+ sonstige Einzahlungen	272.762,50	342.600,00	349.024,86	6.424,86	-
66	8	+ Zinsen und sonstige Finanzeinzahlungen	0,00	0,00	0,00	0,00	-
	9	= Einzahlungen aus laufender Verwaltungstätigkeit (= Zeilen 1 bis 8)	402.860,06	539.900,00	493.237,37	46.662,63-	-
70	10	Personalauszahlungen	662.436,81	758.600,00	736.370,02	22.229,98-	0,00
71	11	+ Versorgungsauszahlungen	0,00	0,00	0,00	0,00	0,00
72	12	+ Auszahlungen für Sach- u. Dienstleistungen	96.205,94	168.400,00	135.235,93	33.164,07-	24.116,66
75	13	+ Zinsen und sonstige Finanzauszahlungen	0,00	0,00	0,00	0,00	0,00
73	14	+ Transferauszahlungen	0,00	0,00	0,00	0,00	0,00
74	15	+ sonstige Auszahlungen	62.300,75	79.400,00	73.941,26	5.458,74-	0,00
	16	= Auszahlungen aus laufender Verwaltungstätigkeit (= Zeilen 10 bis 15)	820.943,50	1.006.400,00	945.547,21	60.852,79-	24.116,66
	17	= Saldo aus laufender Verwaltungstätigkeit (= Zeilen 9 / 16)	418.083,44-	466.500,00-	452.309,84-	14.190,16	24.116,66-
Investitionstätigkeit							
681	18	Einzahlungen aus Zuweisungen und Zuschüssen für Investitionen und Investitionsförderungsmaßnahmen	0,00	0,00	0,00	0,00	-
682	19	+ Einzahlungen aus der Veräußerung von Grundstücken und Gebäuden	0,00	0,00	0,00	0,00	-
683	20	+ Einzahlungen aus der Veräußerung von beweglichem Anlagevermögen	0,00	0,00	0,00	0,00	-
684	21	+ Einzahlungen aus der Veräußerung von Finanzanlagen	0,00	0,00	0,00	0,00	-
685	22	+ Einzahlungen aus der Abwicklung von Baumaßnahmen	0,00	0,00	0,00	0,00	-

Teilfinanzrechnung 2022

Monate: 1 bis 13

Produkt - 122000 - Ordnungsbehörde

Ein- und Auszahlungsarten			Ergebnis des Vorjahres	Fortgeschriebe- ner Ansatz des Haus- haltsjahres ²	Ist- Ergebnis des Haus- haltsjahres	Vergleich Ansatz / Ist (Spalte 5 / Spalte 6)	übertrage- ne Er- mächti- gungen ³
			in EUR	in EUR	in EUR	in EUR	in EUR
1 ⁴	2 ⁵	3	4	5	6	7	8
686	23	+ Einzahlungen aus Rückflüssen (für Investitionen und Investitionsförderungsmaßnahmen Dritter)	0,00	0,00	0,00	0,00	-
688	24	+ Einzahlungen aus Beiträgen u. ä. Entgelten	0,00	0,00	0,00	0,00	-
689	25	+ sonstige Investitionseinzahlungen	0,00	0,00	0,00	0,00	-
	26	= Summe der investiven Einzahlungen (= Zeilen 18 bis 25)	0,00	0,00	0,00	0,00	-
781	27	Auszahlungen von Zuweisungen und Zuschüssen für Investitionen und Investitionsförderungsmaßnahmen	0,00	0,00	0,00	0,00	0,00
782	28	+ Auszahlungen für den Erwerb von Grundstücken und Gebäuden	0,00	0,00	0,00	0,00	0,00
783	29	+ Auszahlungen für den Erwerb von beweglichem Anlagevermögen	0,00	0,00	0,00	0,00	0,00
784	30	+ Auszahlungen für den Erwerb von Finanzanlagen	0,00	0,00	0,00	0,00	0,00
785	31	+ Auszahlungen für Baumaßnahmen	0,00	0,00	0,00	0,00	0,00
786	32	+ Ausz. für die Gewährung von Ausleihungen (für Investitionen und Investitionsförderungsmaßn. Dritter)	0,00	0,00	0,00	0,00	0,00
787, 789	33	+ sonstige Investitionsauszahlungen	0,00	0,00	0,00	0,00	0,00
	34	= Summe der investiven Auszahlungen (= Zeilen 27 bis 33)	0,00	0,00	0,00	0,00	0,00
	35	= Saldo der Investitionstätigkeit (= Zeilen 26 / 34)	0,00	0,00	0,00	0,00	0,00
672	35a	+ Einzahlungen aus fremden Finanzmitteln	6.160,00	0,00	5.840,00	5.840,00	0,00
772	35b	- Auszahlungen aus fremden Finanzmitteln	5.813,80-	0,00	3.965,80-	3.965,80-	0,00
	35c	= Saldo aus fremden Finanzmitteln	346,20	0,00	1.874,20	1.874,20	0,00
	36	= Finanzmittelüberschuss /-fehlbetrag (= Zeilen 17, 35 und 35c)	417.737,24-	466.500,00-	450.435,64-	16.064,36	24.116,66-

Teilfinanzrechnung 2022

Monate: 1 bis 13

Produkt - 122200 - Meldewesen

Ein- und Auszahlungsarten			Ergebnis des Vorjahres	Fortgeschriebe- ner Ansatz des Haus- haltsjahres ²	Ist- Ergebnis des Haus- haltsjahres	Vergleich Ansatz / Ist (Spalte 5 / Spalte 6)	übertrage- ne Er- mächti- gungen ³
			in EUR	in EUR	in EUR	in EUR	in EUR
1 ⁴	2 ⁵	3	4	5	6	7	8
laufende Verwaltungstätigkeit							
60	1	Steuern und ähnliche Abgaben	0,00	0,00	0,00	0,00	-
61	2	+ Zuwendungen und allgemeine Umlagen	0,00	0,00	0,00	0,00	-
62	3	+ sonstige Transfereinzahlungen	0,00	0,00	0,00	0,00	-
63	4	+ öffentlich-rechtliche Leistungsentgelte	189.217,08	230.000,00	224.079,35	5.920,65-	-
641, 642, 646	5	+ privatrechtliche Leistungsentgelte	0,00	0,00	0,00	0,00	-
648	6	+ Kostenerstattungen und Kostenumlagen	0,00	0,00	0,00	0,00	-
65	7	+ sonstige Einzahlungen	0,00	0,00	0,00	0,00	-
66	8	+ Zinsen und sonstige Finanzeinzahlungen	0,00	0,00	0,00	0,00	-
	9	= Einzahlungen aus laufender Verwaltungstätigkeit (= Zeilen 1 bis 8)	189.217,08	230.000,00	224.079,35	5.920,65-	-
70	10	Personalauszahlungen	396.371,47	410.900,00	401.541,76	9.358,24-	0,00
71	11	+ Versorgungsauszahlungen	0,00	0,00	0,00	0,00	0,00
72	12	+ Auszahlungen für Sach- u. Dienstleistungen	90.862,82	125.100,00	124.816,82	283,18-	0,00
75	13	+ Zinsen und sonstige Finanzauszahlungen	0,00	0,00	0,00	0,00	0,00
73	14	+ Transferauszahlungen	0,00	0,00	0,00	0,00	0,00
74	15	+ sonstige Auszahlungen	10.299,40	10.500,00	13.025,32	2.525,32	0,00
	16	= Auszahlungen aus laufender Verwaltungstätigkeit (= Zeilen 10 bis 15)	497.533,69	546.500,00	539.383,90	7.116,10-	0,00
	17	= Saldo aus laufender Verwaltungstätigkeit (= Zeilen 9 / 16)	308.316,61-	316.500,00-	315.304,55-	1.195,45	0,00
Investitionstätigkeit							
681	18	Einzahlungen aus Zuweisungen und Zuschüssen für Investitionen und Investitionsförderungsmaßnahmen	0,00	0,00	0,00	0,00	-
682	19	+ Einzahlungen aus der Veräußerung von Grundstücken und Gebäuden	0,00	0,00	0,00	0,00	-
683	20	+ Einzahlungen aus der Veräußerung von beweglichem Anlagevermögen	0,00	0,00	0,00	0,00	-
684	21	+ Einzahlungen aus der Veräußerung von Finanzanlagen	0,00	0,00	0,00	0,00	-
685	22	+ Einzahlungen aus der Abwicklung von Baumaßnahmen	0,00	0,00	0,00	0,00	-

Teilfinanzrechnung 2022

Monate: 1 bis 13

Produkt - 122200 - Meldewesen

Ein- und Auszahlungsarten			Ergebnis des Vorjahres in EUR	Fortgeschriebe- ner Ansatz des Haus- haltsjahres ² in EUR	Ist- Ergebnis des Haus- haltsjahres in EUR	Vergleich Ansatz / Ist (Spalte 5 / Spalte 6) in EUR	übertrage- ne Er- mächti- gungen ³ in EUR
1 ⁴	2 ⁵	3	4	5	6	7	8
686	23	+ Einzahlungen aus Rückflüssen (für Investitionen und Investitionsförderungsmaßnahmen Dritter)	0,00	0,00	0,00	0,00	-
688	24	+ Einzahlungen aus Beiträgen u. ä. Entgelten	0,00	0,00	0,00	0,00	-
689	25	+ sonstige Investitionseinzahlungen	0,00	0,00	0,00	0,00	-
	26	= Summe der investiven Einzahlungen (= Zeilen 18 bis 25)	0,00	0,00	0,00	0,00	-
781	27	Auszahlungen von Zuweisungen und Zuschüssen für Investitionen und Investitionsförderungsmaßnahmen	0,00	0,00	0,00	0,00	0,00
782	28	+ Auszahlungen für den Erwerb von Grundstücken und Gebäuden	0,00	0,00	0,00	0,00	0,00
783	29	+ Auszahlungen für den Erwerb von beweglichem Anlagevermögen	0,00	0,00	0,00	0,00	0,00
784	30	+ Auszahlungen für den Erwerb von Finanzanlagen	0,00	0,00	0,00	0,00	0,00
785	31	+ Auszahlungen für Baumaßnahmen	0,00	0,00	0,00	0,00	0,00
786	32	+ Ausz. für die Gewährung von Ausleihungen (für Investitionen und Investitionsförderungsmaßn. Dritter)	0,00	0,00	0,00	0,00	0,00
787, 789	33	+ sonstige Investitionsauszahlungen	0,00	0,00	0,00	0,00	0,00
	34	= Summe der investiven Auszahlungen (= Zeilen 27 bis 33)	0,00	0,00	0,00	0,00	0,00
	35	= Saldo der Investitionstätigkeit (= Zeilen 26 / 34)	0,00	0,00	0,00	0,00	0,00
672	35a	+ Einzahlungen aus fremden Finanzmitteln	0,00	0,00	0,00	0,00	0,00
772	35b	- Auszahlungen aus fremden Finanzmitteln	0,00	0,00	0,00	0,00	0,00
	35c	= Saldo aus fremden Finanzmitteln	0,00	0,00	0,00	0,00	0,00
	36	= Finanzmittelüberschuss /-fehlbetrag (= Zeilen 17, 35 und 35c)	308.316,61-	316.500,00-	315.304,55-	1.195,45	0,00

Teilfinanzrechnung 2022

Monate: 1 bis 13

Produkt - 122300 - Standesamt

Ein- und Auszahlungsarten			Ergebnis des Vorjahres in EUR	Fortgeschriebe- ner Ansatz des Haus- haltsjahres ² in EUR	Ist- Ergebnis des Haus- haltsjahres in EUR	Vergleich Ansatz / Ist (Spalte 5 / Spalte 6) in EUR	übertrage- ne Er- mächti- gungen ³ in EUR
1 ⁴	2 ⁵	3	4	5	6	7	8
laufende Verwaltungstätigkeit							
60	1	Steuern und ähnliche Abgaben	0,00	0,00	0,00	0,00	-
61	2	+ Zuwendungen und allgemeine Umlagen	0,00	0,00	0,00	0,00	-
62	3	+ sonstige Transfereinzahlungen	0,00	0,00	0,00	0,00	-
63	4	+ öffentlich-rechtliche Leistungsentgelte	125.469,50	140.000,00	137.558,60	2.441,40-	-
641, 642, 646	5	+ privatrechtliche Leistungsentgelte	3.021,50	3.500,00	3.040,00	460,00-	-
648	6	+ Kostenerstattungen und Kostenumlagen	0,00	0,00	23.965,89	23.965,89	-
65	7	+ sonstige Einzahlungen	0,00	0,00	0,00	0,00	-
66	8	+ Zinsen und sonstige Finanzeinzahlungen	0,00	0,00	0,00	0,00	-
	9	= Einzahlungen aus laufender Verwaltungstätigkeit (= Zeilen 1 bis 8)	128.491,00	143.500,00	164.564,49	21.064,49	-
70	10	Personalauszahlungen	263.558,30	343.400,00	364.786,78	21.386,78	0,00
71	11	+ Versorgungsauszahlungen	0,00	0,00	0,00	0,00	0,00
72	12	+ Auszahlungen für Sach- u. Dienstleistungen	10.168,27	17.300,00	13.126,10	4.173,90-	0,00
75	13	+ Zinsen und sonstige Finanzauszahlungen	0,00	0,00	0,00	0,00	0,00
73	14	+ Transferauszahlungen	0,00	0,00	0,00	0,00	0,00
74	15	+ sonstige Auszahlungen	38.219,10	59.400,00	17.525,32	41.874,68-	0,00
	16	= Auszahlungen aus laufender Verwaltungstätigkeit (= Zeilen 10 bis 15)	311.945,67	420.100,00	395.438,20	24.661,80-	0,00
	17	= Saldo aus laufender Verwaltungstätigkeit (= Zeilen 9 / 16)	183.454,67-	276.600,00-	230.873,71-	45.726,29	0,00
Investitionstätigkeit							
681	18	Einzahlungen aus Zuweisungen und Zuschüssen für Investitionen und Investitionsförderungsmaßnahmen	0,00	0,00	0,00	0,00	-
682	19	+ Einzahlungen aus der Veräußerung von Grundstücken und Gebäuden	0,00	0,00	0,00	0,00	-
683	20	+ Einzahlungen aus der Veräußerung von beweglichem Anlagevermögen	0,00	0,00	0,00	0,00	-
684	21	+ Einzahlungen aus der Veräußerung von Finanzanlagen	0,00	0,00	0,00	0,00	-
685	22	+ Einzahlungen aus der Abwicklung von Baumaßnahmen	0,00	0,00	0,00	0,00	-

Teilfinanzrechnung 2022

Monate: 1 bis 13

Produkt - 122300 - Standesamt

Ein- und Auszahlungsarten			Ergebnis des Vorjahres	Fortgeschriebe- ner Ansatz des Haus- haltsjahres ²	Ist- Ergebnis des Haus- haltsjahres	Vergleich Ansatz / Ist (Spalte 5 / Spalte 6)	übertrage- ne Er- mächti- gungen ³
			in EUR	in EUR	in EUR	in EUR	in EUR
1 ⁴	2 ⁵	3	4	5	6	7	8
686	23	+ Einzahlungen aus Rückflüssen (für Investitionen und Investitionsförderungsmaßnahmen Dritter)	0,00	0,00	0,00	0,00	-
688	24	+ Einzahlungen aus Beiträgen u. ä. Entgelten	0,00	0,00	0,00	0,00	-
689	25	+ sonstige Investitionseinzahlungen	0,00	0,00	0,00	0,00	-
	26	= Summe der investiven Einzahlungen (= Zeilen 18 bis 25)	0,00	0,00	0,00	0,00	-
781	27	Auszahlungen von Zuweisungen und Zuschüssen für Investitionen und Investitionsförderungsmaßnahmen	0,00	0,00	0,00	0,00	0,00
782	28	+ Auszahlungen für den Erwerb von Grundstücken und Gebäuden	0,00	0,00	0,00	0,00	0,00
783	29	+ Auszahlungen für den Erwerb von beweglichem Anlagevermögen	0,00	0,00	0,00	0,00	0,00
784	30	+ Auszahlungen für den Erwerb von Finanzanlagen	0,00	0,00	0,00	0,00	0,00
785	31	+ Auszahlungen für Baumaßnahmen	0,00	0,00	0,00	0,00	0,00
786	32	+ Ausz. für die Gewährung von Ausleihungen (für Investitionen und Investitionsförderungsmaßn. Dritter)	0,00	0,00	0,00	0,00	0,00
787, 789	33	+ sonstige Investitionsauszahlungen	0,00	0,00	0,00	0,00	0,00
	34	= Summe der investiven Auszahlungen (= Zeilen 27 bis 33)	0,00	0,00	0,00	0,00	0,00
	35	= Saldo der Investitionstätigkeit (= Zeilen 26 / 34)	0,00	0,00	0,00	0,00	0,00
672	35a	+ Einzahlungen aus fremden Finanzmitteln	0,00	0,00	0,00	0,00	0,00
772	35b	- Auszahlungen aus fremden Finanzmitteln	0,00	0,00	0,00	0,00	0,00
	35c	= Saldo aus fremden Finanzmitteln	0,00	0,00	0,00	0,00	0,00
	36	= Finanzmittelüberschuss /-fehlbetrag (= Zeilen 17, 35 und 35c)	183.454,67-	276.600,00-	230.873,71-	45.726,29	0,00

Teilfinanzrechnung 2022

Monate: 1 bis 13

Produkt - 126000 - Feuerlöschwesen

Ein- und Auszahlungsarten			Ergebnis des Vorjahres in EUR	Fortgeschriebe- ner Ansatz des Haus- haltsjahres ² in EUR	Ist- Ergebnis des Haus- haltsjahres in EUR	Vergleich Ansatz / Ist (Spalte 5 / Spalte 6) in EUR	übertrage- ne Er- mächti- gungen ³ in EUR
1 ⁴	2 ⁵	3	4	5	6	7	8
laufende Verwaltungstätigkeit							
60	1	Steuern und ähnliche Abgaben	0,00	0,00	0,00	0,00	-
61	2	+ Zuwendungen und allgemeine Umlagen	0,00	0,00	8.250,00	8.250,00	-
62	3	+ sonstige Transfereinzahlungen	0,00	0,00	0,00	0,00	-
63	4	+ öffentlich-rechtliche Leistungsentgelte	66.602,48	74.900,00	73.143,89	1.756,11-	-
641, 642, 646	5	+ privatrechtliche Leistungsentgelte	0,00	0,00	200,00	200,00	-
648	6	+ Kostenerstattungen und Kostenumlagen	0,00	1.100,00	1.500,00	400,00	-
65	7	+ sonstige Einzahlungen	0,00	0,00	0,00	0,00	-
66	8	+ Zinsen und sonstige Finanzeinzahlungen	0,00	0,00	0,00	0,00	-
	9	= Einzahlungen aus laufender Verwaltungstätigkeit (= Zeilen 1 bis 8)	66.602,48	76.000,00	83.093,89	7.093,89	-
70	10	Personalauszahlungen	275.284,17	289.400,00	297.490,54	8.090,54	0,00
71	11	+ Versorgungsauszahlungen	0,00	0,00	0,00	0,00	0,00
72	12	+ Auszahlungen für Sach- u. Dienstleistungen	309.931,00	406.300,00	403.914,48	2.385,52-	0,00
75	13	+ Zinsen und sonstige Finanzauszahlungen	0,00	0,00	0,00	0,00	0,00
73	14	+ Transferauszahlungen	21.760,61	26.400,00	20.966,61	5.433,39-	0,00
74	15	+ sonstige Auszahlungen	95.472,85	102.800,00	102.764,94	35,06-	0,00
	16	= Auszahlungen aus laufender Verwaltungstätigkeit (= Zeilen 10 bis 15)	702.448,63	824.900,00	825.136,57	236,57	0,00
	17	= Saldo aus laufender Verwaltungstätigkeit (= Zeilen 9 / 16)	635.846,15-	748.900,00-	742.042,68-	6.857,32	0,00
Investitionstätigkeit							
681	18	Einzahlungen aus Zuweisungen und Zuschüssen für Investitionen und Investitionsförderungsmaßnahmen	4.305,29	60.000,00	4.133,31	55.866,69-	-
682	19	+ Einzahlungen aus der Veräußerung von Grundstücken und Gebäuden	0,00	0,00	0,00	0,00	-
683	20	+ Einzahlungen aus der Veräußerung von beweglichem Anlagevermögen	0,00	300,00	0,00	300,00-	-
684	21	+ Einzahlungen aus der Veräußerung von Finanzanlagen	0,00	0,00	0,00	0,00	-
685	22	+ Einzahlungen aus der Abwicklung von Baumaßnahmen	0,00	0,00	0,00	0,00	-

Teilfinanzrechnung 2022

Monate: 1 bis 13

Produkt - 126000 - Feuerlöschwesen

Ein- und Auszahlungsarten			Ergebnis des Vorjahres	Fortgeschriebe- ner Ansatz des Haus- haltsjahres ²	Ist- Ergebnis des Haus- haltsjahres	Vergleich Ansatz / Ist (Spalte 5 / Spalte 6)	übertrage- ne Er- mächti- gungen ³
			in EUR	in EUR	in EUR	in EUR	in EUR
1 ⁴	2 ⁵	3	4	5	6	7	8
686	23	+ Einzahlungen aus Rückflüssen (für Investitionen und Investitionsförderungsmaßnahmen Dritter)	0,00	0,00	0,00	0,00	-
688	24	+ Einzahlungen aus Beiträgen u. ä. Entgelten	0,00	0,00	0,00	0,00	-
689	25	+ sonstige Investitionseinzahlungen	0,00	0,00	0,00	0,00	-
	26	= Summe der investiven Einzahlungen (= Zeilen 18 bis 25)	4.305,29	60.300,00	4.133,31	56.166,69-	-
781	27	Auszahlungen von Zuweisungen und Zuschüssen für Investitionen und Investitionsförderungsmaßnahmen	0,00	0,00	0,00	0,00	0,00
782	28	+ Auszahlungen für den Erwerb von Grundstücken und Gebäuden	0,00	100,00	0,00	100,00-	0,00
783	29	+ Auszahlungen für den Erwerb von beweglichem Anlagevermögen	28.545,28	320.673,83	238.676,20	81.997,63-	82.500,00
784	30	+ Auszahlungen für den Erwerb von Finanzanlagen	0,00	0,00	0,00	0,00	0,00
785	31	+ Auszahlungen für Baumaßnahmen	0,00	435.781,84	0,00	435.781,84-	0,00
786	32	+ Ausz. für die Gewährung von Ausleihungen (für Investitionen und Investitionsförderungsmaßn. Dritter)	0,00	0,00	0,00	0,00	0,00
787, 789	33	+ sonstige Investitionsauszahlungen	45.456,45	0,00	32.237,10	32.237,10	0,00
	34	= Summe der investiven Auszahlungen (= Zeilen 27 bis 33)	74.001,73	756.555,67	270.913,30	485.642,37-	82.500,00
	35	= Saldo der Investitionstätigkeit (= Zeilen 26 / 34)	69.696,44-	696.255,67-	266.779,99-	429.475,68	82.500,00-
672	35a	+ Einzahlungen aus fremden Finanzmitteln	0,00	0,00	0,00	0,00	0,00
772	35b	- Auszahlungen aus fremden Finanzmitteln	0,00	0,00	0,00	0,00	0,00
	35c	= Saldo aus fremden Finanzmitteln	0,00	0,00	0,00	0,00	0,00
	36	= Finanzmittelüberschuss /-fehlbetrag (= Zeilen 17, 35 und 35c)	705.542,59-	1.445.155,67-	1.008.822,67-	436.333,00	82.500,00-

Teilfinanzrechnung 2022

Monate: 1 bis 13

Produkt - 211000 - Grundschule Mastbrook

Ein- und Auszahlungsarten			Ergebnis des Vorjahres in EUR	Fortgeschriebe- ner Ansatz des Haus- haltsjahres ² in EUR	Ist- Ergebnis des Haus- haltsjahres in EUR	Vergleich Ansatz / Ist (Spalte 5 / Spalte 6) in EUR	übertrage- ne Er- mächti- gungen ³ in EUR
1 ⁴	2 ⁵	3	4	5	6	7	8
laufende Verwaltungstätigkeit							
60	1	Steuern und ähnliche Abgaben	0,00	0,00	0,00	0,00	-
61	2	+ Zuwendungen und allgemeine Umlagen	57.141,47	88.300,00	77.652,19	10.647,81-	-
62	3	+ sonstige Transfereinzahlungen	0,00	0,00	0,00	0,00	-
63	4	+ öffentlich-rechtliche Leistungsentgelte	12.638,62	14.700,00	14.279,36	420,64-	-
641, 642, 646	5	+ privatrechtliche Leistungsentgelte	234,48-	1.000,00	0,00	1.000,00-	-
648	6	+ Kostenerstattungen und Kostenumlagen	8.179,23	600,00	8.307,40	7.707,40	-
65	7	+ sonstige Einzahlungen	0,00	0,00	0,00	0,00	-
66	8	+ Zinsen und sonstige Finanzeinzahlungen	0,00	0,00	0,00	0,00	-
	9	= Einzahlungen aus laufender Verwaltungstätigkeit (= Zeilen 1 bis 8)	77.724,84	104.600,00	100.238,95	4.361,05-	-
70	10	Personalauszahlungen	210.270,75	212.200,00	246.254,42	34.054,42	0,00
71	11	+ Versorgungsauszahlungen	0,00	0,00	0,00	0,00	0,00
72	12	+ Auszahlungen für Sach- u. Dienstleistungen	263.776,36	396.686,18	341.463,26	55.222,92-	15.827,00
75	13	+ Zinsen und sonstige Finanzauszahlungen	0,00	0,00	0,00	0,00	0,00
73	14	+ Transferauszahlungen	0,00	0,00	0,00	0,00	0,00
74	15	+ sonstige Auszahlungen	163.092,89	189.900,00	167.344,40	22.555,60-	0,00
	16	= Auszahlungen aus laufender Verwaltungstätigkeit (= Zeilen 10 bis 15)	637.140,00	798.786,18	755.062,08	43.724,10-	15.827,00
	17	= Saldo aus laufender Verwaltungstätigkeit (= Zeilen 9 / 16)	559.415,16-	694.186,18-	654.823,13-	39.363,05	15.827,00-
Investitionstätigkeit							
681	18	Einzahlungen aus Zuweisungen und Zuschüssen für Investitionen und Investitionsförderungsmaßnahmen	82.719,00	100,00	0,00	100,00-	-
682	19	+ Einzahlungen aus der Veräußerung von Grundstücken und Gebäuden	0,00	0,00	0,00	0,00	-
683	20	+ Einzahlungen aus der Veräußerung von beweglichem Anlagevermögen	0,00	0,00	0,00	0,00	-
684	21	+ Einzahlungen aus der Veräußerung von Finanzanlagen	0,00	0,00	0,00	0,00	-
685	22	+ Einzahlungen aus der Abwicklung von Baumaßnahmen	0,00	0,00	0,00	0,00	-

Teilfinanzrechnung 2022

Monate: 1 bis 13

Produkt - 211000 - Grundschule Mastbrook

Ein- und Auszahlungsarten			Ergebnis des Vorjahres in EUR	Fortgeschriebe- ner Ansatz des Haus- haltsjahres ² in EUR	Ist- Ergebnis des Haus- haltsjahres in EUR	Vergleich Ansatz / Ist (Spalte 5 / Spalte 6) in EUR	übertrage- ne Er- mächti- gungen ³ in EUR
14	25	3	4	5	6	7	8
686	23	+ Einzahlungen aus Rückflüssen (für Investitionen und Investitionsförderungsmaßnahmen Dritter)	0,00	0,00	0,00	0,00	-
688	24	+ Einzahlungen aus Beiträgen u. ä. Entgelten	0,00	0,00	0,00	0,00	-
689	25	+ sonstige Investitionseinzahlungen	0,00	0,00	0,00	0,00	-
	26	= Summe der investiven Einzahlungen (= Zeilen 18 bis 25)	82.719,00	100,00	0,00	100,00-	-
781	27	Auszahlungen von Zuweisungen und Zuschüssen für Investitionen und Investitionsförderungsmaßnahmen	0,00	0,00	0,00	0,00	0,00
782	28	+ Auszahlungen für den Erwerb von Grundstücken und Gebäuden	0,00	0,00	0,00	0,00	0,00
783	29	+ Auszahlungen für den Erwerb von beweglichem Anlagevermögen	75.270,78	60.215,04	45.683,13	14.531,91-	0,00
784	30	+ Auszahlungen für den Erwerb von Finanzanlagen	0,00	0,00	0,00	0,00	0,00
785	31	+ Auszahlungen für Baumaßnahmen	3.724,32	0,00	7.762,89	7.762,89	0,00
786	32	+ Ausz. für die Gewährung von Ausleihungen (für Investitionen und Investitionsförderungsmaßn. Dritter)	0,00	0,00	0,00	0,00	0,00
787, 789	33	+ sonstige Investitionsauszahlungen	12.008,00	0,00	0,00	0,00	0,00
	34	= Summe der investiven Auszahlungen (= Zeilen 27 bis 33)	91.003,10	60.215,04	53.446,02	6.769,02-	0,00
	35	= Saldo der Investitionstätigkeit (= Zeilen 26 / 34)	8.284,10-	60.115,04-	53.446,02-	6.669,02	0,00
672	35a	+ Einzahlungen aus fremden Finanzmitteln	0,00	0,00	0,00	0,00	0,00
772	35b	- Auszahlungen aus fremden Finanzmitteln	0,00	0,00	0,00	0,00	0,00
	35c	= Saldo aus fremden Finanzmitteln	0,00	0,00	0,00	0,00	0,00
	36	= Finanzmittelüberschuss /-fehlbetrag (= Zeilen 17, 35 und 35c)	567.699,26-	754.301,22-	708.269,15-	46.032,07	15.827,00-

Teilfinanzrechnung 2022

Monate: 1 bis 13

Produkt - 211100 - Grundschule Neuwerk

Ein- und Auszahlungsarten			Ergebnis des Vorjahres in EUR	Fortgeschriebe- ner Ansatz des Haus- haltsjahres ² in EUR	Ist- Ergebnis des Haus- haltsjahres in EUR	Vergleich Ansatz / Ist (Spalte 5 / Spalte 6) in EUR	übertrage- ne Er- mächti- gungen ³ in EUR
14	25	3	4	5	6	7	8
laufende Verwaltungstätigkeit							
60	1	Steuern und ähnliche Abgaben	0,00	0,00	0,00	0,00	-
61	2	+ Zuwendungen und allgemeine Umlagen	36.998,99	62.200,00	89.273,91	27.073,91	-
62	3	+ sonstige Transfereinzahlungen	0,00	0,00	0,00	0,00	-
63	4	+ öffentlich-rechtliche Leistungsentgelte	23.557,50	25.600,00	26.915,90	1.315,90	-
641, 642, 646	5	+ privatrechtliche Leistungsentgelte	0,00	0,00	0,00	0,00	-
648	6	+ Kostenerstattungen und Kostenumlagen	8.179,23	5.400,00	7.555,05	2.155,05	-
65	7	+ sonstige Einzahlungen	0,00	0,00	0,00	0,00	-
66	8	+ Zinsen und sonstige Finanzeinzahlungen	0,00	0,00	0,00	0,00	-
	9	= Einzahlungen aus laufender Verwaltungstätigkeit (= Zeilen 1 bis 8)	68.735,72	93.200,00	123.744,86	30.544,86	-
70	10	Personalauszahlungen	116.275,84	127.400,00	140.367,92	12.967,92	0,00
71	11	+ Versorgungsauszahlungen	0,00	0,00	0,00	0,00	0,00
72	12	+ Auszahlungen für Sach- u. Dienstleistungen	142.718,41	169.036,47	125.298,47	43.738,00-	0,00
75	13	+ Zinsen und sonstige Finanzauszahlungen	0,00	0,00	0,00	0,00	0,00
73	14	+ Transferauszahlungen	0,00	0,00	0,00	0,00	0,00
74	15	+ sonstige Auszahlungen	160.672,94	177.400,00	160.128,12	17.271,88-	0,00
	16	= Auszahlungen aus laufender Verwaltungstätigkeit (= Zeilen 10 bis 15)	419.667,19	473.836,47	425.794,51	48.041,96-	0,00
	17	= Saldo aus laufender Verwaltungstätigkeit (= Zeilen 9 / 16)	350.931,47-	380.636,47-	302.049,65-	78.586,82	0,00
Investitionstätigkeit							
681	18	Einzahlungen aus Zuweisungen und Zuschüssen für Investitionen und Investitionsförderungsmaßnahmen	81.700,00	1.000,00	0,00	1.000,00-	-
682	19	+ Einzahlungen aus der Veräußerung von Grundstücken und Gebäuden	0,00	0,00	0,00	0,00	-
683	20	+ Einzahlungen aus der Veräußerung von beweglichem Anlagevermögen	0,00	0,00	0,00	0,00	-
684	21	+ Einzahlungen aus der Veräußerung von Finanzanlagen	0,00	0,00	0,00	0,00	-
685	22	+ Einzahlungen aus der Abwicklung von Baumaßnahmen	0,00	0,00	0,00	0,00	-

Teilfinanzrechnung 2022

Monate: 1 bis 13

Produkt - 211100 - Grundschule Neuwerk

Ein- und Auszahlungsarten			Ergebnis des Vorjahres in EUR	Fortgeschriebe- ner Ansatz des Haus- haltsjahres ² in EUR	Ist- Ergebnis des Haus- haltsjahres in EUR	Vergleich Ansatz / Ist (Spalte 5 / Spalte 6) in EUR	übertrage- ne Er- mächti- gungen ³ in EUR
14	25	3	4	5	6	7	8
686	23	+ Einzahlungen aus Rückflüssen (für Investitionen und Investitionsförderungsmaßnahmen Dritter)	0,00	0,00	0,00	0,00	-
688	24	+ Einzahlungen aus Beiträgen u. ä. Entgelten	0,00	0,00	0,00	0,00	-
689	25	+ sonstige Investitionseinzahlungen	0,00	0,00	0,00	0,00	-
	26	= Summe der investiven Einzahlungen (= Zeilen 18 bis 25)	81.700,00	1.000,00	0,00	1.000,00-	-
781	27	Auszahlungen von Zuweisungen und Zuschüssen für Investitionen und Investitionsförderungsmaßnahmen	0,00	0,00	0,00	0,00	0,00
782	28	+ Auszahlungen für den Erwerb von Grundstücken und Gebäuden	0,00	0,00	0,00	0,00	0,00
783	29	+ Auszahlungen für den Erwerb von beweglichem Anlagevermögen	30.823,02	9.100,00	11.836,79	2.736,79	0,00
784	30	+ Auszahlungen für den Erwerb von Finanzanlagen	0,00	0,00	0,00	0,00	0,00
785	31	+ Auszahlungen für Baumaßnahmen	61.970,17	129.100,00	0,00	129.100,00-	58.800,00
786	32	+ Ausz. für die Gewährung von Ausleihungen (für Investitionen und Investitionsförderungsmaßn. Dritter)	0,00	0,00	0,00	0,00	0,00
787, 789	33	+ sonstige Investitionsauszahlungen	0,00	0,00	0,00	0,00	0,00
	34	= Summe der investiven Auszahlungen (= Zeilen 27 bis 33)	92.793,19	138.200,00	11.836,79	126.363,21-	58.800,00
	35	= Saldo der Investitionstätigkeit (= Zeilen 26 / 34)	11.093,19-	137.200,00-	11.836,79-	125.363,21	58.800,00-
672	35a	+ Einzahlungen aus fremden Finanzmitteln	0,00	0,00	0,00	0,00	0,00
772	35b	- Auszahlungen aus fremden Finanzmitteln	0,00	0,00	0,00	0,00	0,00
	35c	= Saldo aus fremden Finanzmitteln	0,00	0,00	0,00	0,00	0,00
	36	= Finanzmittelüberschuss /-fehlbetrag (= Zeilen 17, 35 und 35c)	362.024,66-	517.836,47-	313.886,44-	203.950,03	58.800,00-

Teilfinanzrechnung 2022

Monate: 1 bis 13

Produkt - 211200 - Grundschule Obereider

Ein- und Auszahlungsarten			Ergebnis des Vorjahres in EUR	Fortgeschriebe- ner Ansatz des Haus- haltsjahres ² in EUR	Ist- Ergebnis des Haus- haltsjahres in EUR	Vergleich Ansatz / Ist (Spalte 5 / Spalte 6) in EUR	übertrage- ne Er- mächti- gungen ³ in EUR
14	25	3	4	5	6	7	8
laufende Verwaltungstätigkeit							
60	1	Steuern und ähnliche Abgaben	0,00	0,00	0,00	0,00	-
61	2	+ Zuwendungen und allgemeine Umlagen	29.316,93	44.000,00	90.717,20	46.717,20	-
62	3	+ sonstige Transfereinzahlungen	0,00	0,00	0,00	0,00	-
63	4	+ öffentlich-rechtliche Leistungsentgelte	10.584,28	12.600,00	16.683,79	4.083,79	-
641, 642, 646	5	+ privatrechtliche Leistungsentgelte	0,00	0,00	0,00	0,00	-
648	6	+ Kostenerstattungen und Kostenumlagen	5.452,82	2.900,00	5.320,80	2.420,80	-
65	7	+ sonstige Einzahlungen	0,00	0,00	0,00	0,00	-
66	8	+ Zinsen und sonstige Finanzeinzahlungen	0,00	0,00	0,00	0,00	-
	9	= Einzahlungen aus laufender Verwaltungstätigkeit (= Zeilen 1 bis 8)	45.354,03	59.500,00	112.721,79	53.221,79	-
70	10	Personalauszahlungen	170.077,73	181.300,00	194.698,77	13.398,77	0,00
71	11	+ Versorgungsauszahlungen	0,00	0,00	0,00	0,00	0,00
72	12	+ Auszahlungen für Sach- u. Dienstleistungen	162.533,70	327.760,49	254.701,52	73.058,97-	52.144,67
75	13	+ Zinsen und sonstige Finanzauszahlungen	0,00	0,00	0,00	0,00	0,00
73	14	+ Transferauszahlungen	0,00	0,00	0,00	0,00	0,00
74	15	+ sonstige Auszahlungen	150.560,05	171.700,00	152.052,51	19.647,49-	0,00
	16	= Auszahlungen aus laufender Verwaltungstätigkeit (= Zeilen 10 bis 15)	483.171,48	680.760,49	601.452,80	79.307,69-	52.144,67
	17	= Saldo aus laufender Verwaltungstätigkeit (= Zeilen 9 / 16)	437.817,45-	621.260,49-	488.731,01-	132.529,48	52.144,67-
Investitionstätigkeit							
681	18	Einzahlungen aus Zuweisungen und Zuschüssen für Investitionen und Investitionsförderungsmaßnahmen	26.000,00	100,00	0,00	100,00-	-
682	19	+ Einzahlungen aus der Veräußerung von Grundstücken und Gebäuden	0,00	0,00	0,00	0,00	-
683	20	+ Einzahlungen aus der Veräußerung von beweglichem Anlagevermögen	0,00	0,00	0,00	0,00	-
684	21	+ Einzahlungen aus der Veräußerung von Finanzanlagen	0,00	0,00	0,00	0,00	-
685	22	+ Einzahlungen aus der Abwicklung von Baumaßnahmen	0,00	0,00	0,00	0,00	-

Teilfinanzrechnung 2022

Monate: 1 bis 13

Produkt - 211200 - Grundschule Obereider

Ein- und Auszahlungsarten			Ergebnis des Vorjahres	Fortgeschriebe- ner Ansatz des Haus- haltsjahres ²	Ist- Ergebnis des Haus- haltsjahres	Vergleich Ansatz / Ist (Spalte 5 / Spalte 6)	übertrage- ne Er- mächti- gungen ³
			in EUR	in EUR	in EUR	in EUR	in EUR
1 ⁴	2 ⁵	3	4	5	6	7	8
686	23	+ Einzahlungen aus Rückflüssen (für Investitionen und Investitionsförderungsmaßnahmen Dritter)	0,00	0,00	0,00	0,00	-
688	24	+ Einzahlungen aus Beiträgen u. ä. Entgelten	0,00	0,00	0,00	0,00	-
689	25	+ sonstige Investitionseinzahlungen	0,00	0,00	0,00	0,00	-
	26	= Summe der investiven Einzahlungen (= Zeilen 18 bis 25)	26.000,00	100,00	0,00	100,00-	-
781	27	Auszahlungen von Zuweisungen und Zuschüssen für Investitionen und Investitionsförderungsmaßnahmen	0,00	0,00	0,00	0,00	0,00
782	28	+ Auszahlungen für den Erwerb von Grundstücken und Gebäuden	0,00	0,00	0,00	0,00	0,00
783	29	+ Auszahlungen für den Erwerb von beweglichem Anlagevermögen	27.075,95	18.053,93	5.941,46	12.112,47-	0,00
784	30	+ Auszahlungen für den Erwerb von Finanzanlagen	0,00	0,00	0,00	0,00	0,00
785	31	+ Auszahlungen für Baumaßnahmen	20.275,47	4.500,00	0,00	4.500,00-	0,00
786	32	+ Ausz. für die Gewährung von Ausleihungen (für Investitionen und Investitionsförderungsmaßn. Dritter)	0,00	0,00	0,00	0,00	0,00
787, 789	33	+ sonstige Investitionsauszahlungen	0,00	0,00	0,00	0,00	0,00
	34	= Summe der investiven Auszahlungen (= Zeilen 27 bis 33)	47.351,42	22.553,93	5.941,46	16.612,47-	0,00
	35	= Saldo der Investitionstätigkeit (= Zeilen 26 / 34)	21.351,42-	22.453,93-	5.941,46-	16.512,47	0,00
672	35a	+ Einzahlungen aus fremden Finanzmitteln	0,00	0,00	0,00	0,00	0,00
772	35b	- Auszahlungen aus fremden Finanzmitteln	0,00	0,00	0,00	0,00	0,00
	35c	= Saldo aus fremden Finanzmitteln	0,00	0,00	0,00	0,00	0,00
	36	= Finanzmittelüberschuss /-fehlbetrag (= Zeilen 17, 35 und 35c)	459.168,87-	643.714,42-	494.672,47-	149.041,95	52.144,67-

Teilfinanzrechnung 2022

Monate: 1 bis 13

Produkt - 211300 - Grundschule Rotenhof

Ein- und Auszahlungsarten			Ergebnis des Vorjahres in EUR	Fortgeschriebe- ner Ansatz des Haus- haltsjahres ² in EUR	Ist- Ergebnis des Haus- haltsjahres in EUR	Vergleich Ansatz / Ist (Spalte 5 / Spalte 6) in EUR	übertrage- ne Er- mächti- gungen ³ in EUR
14	25	3	4	5	6	7	8
laufende Verwaltungstätigkeit							
60	1	Steuern und ähnliche Abgaben	0,00	0,00	0,00	0,00	-
61	2	+ Zuwendungen und allgemeine Umlagen	64.376,39	63.900,00	68.959,57	5.059,57	-
62	3	+ sonstige Transfereinzahlungen	0,00	0,00	0,00	0,00	-
63	4	+ öffentlich-rechtliche Leistungsentgelte	9.424,71	10.700,00	12.585,20	1.885,20	-
641, 642, 646	5	+ privatrechtliche Leistungsentgelte	0,00	0,00	0,00	0,00	-
648	6	+ Kostenerstattungen und Kostenumlagen	16.358,46	5.500,00	23.517,45	18.017,45	-
65	7	+ sonstige Einzahlungen	0,00	0,00	0,00	0,00	-
66	8	+ Zinsen und sonstige Finanzeinzahlungen	0,00	0,00	0,00	0,00	-
	9	= Einzahlungen aus laufender Verwaltungstätigkeit (= Zeilen 1 bis 8)	90.159,56	80.100,00	105.062,22	24.962,22	-
70	10	Personalauszahlungen	184.700,55	181.000,00	210.959,46	29.959,46	0,00
71	11	+ Versorgungsauszahlungen	0,00	0,00	0,00	0,00	0,00
72	12	+ Auszahlungen für Sach- u. Dienstleistungen	184.699,90	301.668,97	162.001,54	139.667,43-	91.128,86
75	13	+ Zinsen und sonstige Finanzauszahlungen	0,00	0,00	0,00	0,00	0,00
73	14	+ Transferauszahlungen	0,00	0,00	0,00	0,00	0,00
74	15	+ sonstige Auszahlungen	189.658,43	206.300,00	191.161,37	15.138,63-	0,00
	16	= Auszahlungen aus laufender Verwaltungstätigkeit (= Zeilen 10 bis 15)	559.058,88	688.968,97	564.122,37	124.846,60-	91.128,86
	17	= Saldo aus laufender Verwaltungstätigkeit (= Zeilen 9 / 16)	468.899,32-	608.868,97-	459.060,15-	149.808,82	91.128,86-
Investitionstätigkeit							
681	18	Einzahlungen aus Zuweisungen und Zuschüssen für Investitionen und Investitionsförderungsmaßnahmen	118.800,00	26.300,00	0,00	26.300,00-	-
682	19	+ Einzahlungen aus der Veräußerung von Grundstücken und Gebäuden	0,00	0,00	0,00	0,00	-
683	20	+ Einzahlungen aus der Veräußerung von beweglichem Anlagevermögen	0,00	0,00	0,00	0,00	-
684	21	+ Einzahlungen aus der Veräußerung von Finanzanlagen	0,00	0,00	0,00	0,00	-
685	22	+ Einzahlungen aus der Abwicklung von Baumaßnahmen	0,00	0,00	0,00	0,00	-

Teilfinanzrechnung 2022

Monate: 1 bis 13

Produkt - 211300 - Grundschule Rotenhof

Ein- und Auszahlungsarten			Ergebnis des Vorjahres	Fortgeschriebe- ner Ansatz des Haus- haltsjahres ²	Ist- Ergebnis des Haus- haltsjahres	Vergleich Ansatz / Ist (Spalte 5 / Spalte 6)	übertrage- ne Er- mächti- gungen ³
			in EUR	in EUR	in EUR	in EUR	in EUR
1 ⁴	2 ⁵	3	4	5	6	7	8
686	23	+ Einzahlungen aus Rückflüssen (für Investitionen und Investitionsförderungsmaßnahmen Dritter)	0,00	0,00	0,00	0,00	-
688	24	+ Einzahlungen aus Beiträgen u. ä. Entgelten	0,00	0,00	0,00	0,00	-
689	25	+ sonstige Investitionseinzahlungen	0,00	0,00	0,00	0,00	-
	26	= Summe der investiven Einzahlungen (= Zeilen 18 bis 25)	118.800,00	26.300,00	0,00	26.300,00-	-
781	27	Auszahlungen von Zuweisungen und Zuschüssen für Investitionen und Investitionsförderungsmaßnahmen	0,00	0,00	0,00	0,00	0,00
782	28	+ Auszahlungen für den Erwerb von Grundstücken und Gebäuden	0,00	0,00	0,00	0,00	0,00
783	29	+ Auszahlungen für den Erwerb von beweglichem Anlagevermögen	33.479,36	29.485,15	22.401,44	7.083,71-	0,00
784	30	+ Auszahlungen für den Erwerb von Finanzanlagen	0,00	0,00	0,00	0,00	0,00
785	31	+ Auszahlungen für Baumaßnahmen	50.153,36	72.250,00	0,00	72.250,00-	72.250,00
786	32	+ Ausz. für die Gewährung von Ausleihungen (für Investitionen und Investitionsförderungsmaßn. Dritter)	0,00	0,00	0,00	0,00	0,00
787, 789	33	+ sonstige Investitionsauszahlungen	0,00	0,00	0,00	0,00	0,00
	34	= Summe der investiven Auszahlungen (= Zeilen 27 bis 33)	83.632,72	101.735,15	22.401,44	79.333,71-	72.250,00
	35	= Saldo der Investitionstätigkeit (= Zeilen 26 / 34)	35.167,28	75.435,15-	22.401,44-	53.033,71	72.250,00-
672	35a	+ Einzahlungen aus fremden Finanzmitteln	0,00	0,00	0,00	0,00	0,00
772	35b	- Auszahlungen aus fremden Finanzmitteln	0,00	0,00	0,00	0,00	0,00
	35c	= Saldo aus fremden Finanzmitteln	0,00	0,00	0,00	0,00	0,00
	36	= Finanzmittelüberschuss /-fehlbetrag (= Zeilen 17, 35 und 35c)	433.732,04-	684.304,12-	481.461,59-	202.842,53	163.378,86-

Teilfinanzrechnung 2022

Monate: 1 bis 13

Produkt - 211400 - Grundschule Nobiskrug

Ein- und Auszahlungsarten			Ergebnis des Vorjahres in EUR	Fortgeschriebe- ner Ansatz des Haus- haltsjahres ² in EUR	Ist- Ergebnis des Haus- haltsjahres in EUR	Vergleich Ansatz / Ist (Spalte 5 / Spalte 6) in EUR	übertrage- ne Er- mächti- gungen ³ in EUR
14	25	3	4	5	6	7	8
laufende Verwaltungstätigkeit							
60	1	Steuern und ähnliche Abgaben	0,00	0,00	0,00	0,00	-
61	2	+ Zuwendungen und allgemeine Umlagen	17.767,83	29.300,00	36.919,98	7.619,98	-
62	3	+ sonstige Transfereinzahlungen	0,00	0,00	0,00	0,00	-
63	4	+ öffentlich-rechtliche Leistungsentgelte	2.478,75	6.700,00	7.285,80	585,80	-
641, 642, 646	5	+ privatrechtliche Leistungsentgelte	36.794,44	35.000,00	38.008,18	3.008,18	-
648	6	+ Kostenerstattungen und Kostenumlagen	2.726,41	5.500,00	2.660,40	2.839,60-	-
65	7	+ sonstige Einzahlungen	0,00	0,00	0,00	0,00	-
66	8	+ Zinsen und sonstige Finanzeinzahlungen	0,00	0,00	0,00	0,00	-
	9	= Einzahlungen aus laufender Verwaltungstätigkeit (= Zeilen 1 bis 8)	59.767,43	76.500,00	84.874,36	8.374,36	-
70	10	Personalauszahlungen	155.955,69	159.600,00	157.614,37	1.985,63-	0,00
71	11	+ Versorgungsauszahlungen	0,00	0,00	0,00	0,00	0,00
72	12	+ Auszahlungen für Sach- u. Dienstleistungen	148.800,57	180.600,00	153.173,43	27.426,57-	8.400,00
75	13	+ Zinsen und sonstige Finanzauszahlungen	0,00	0,00	0,00	0,00	0,00
73	14	+ Transferauszahlungen	0,00	0,00	0,00	0,00	0,00
74	15	+ sonstige Auszahlungen	93.544,50	113.600,00	103.257,09	10.342,91-	0,00
	16	= Auszahlungen aus laufender Verwaltungstätigkeit (= Zeilen 10 bis 15)	398.300,76	453.800,00	414.044,89	39.755,11-	8.400,00
	17	= Saldo aus laufender Verwaltungstätigkeit (= Zeilen 9 / 16)	338.533,33-	377.300,00-	329.170,53-	48.129,47	8.400,00-
Investitionstätigkeit							
681	18	Einzahlungen aus Zuweisungen und Zuschüssen für Investitionen und Investitionsförderungsmaßnahmen	86.650,00	900,00	0,00	900,00-	-
682	19	+ Einzahlungen aus der Veräußerung von Grundstücken und Gebäuden	0,00	0,00	0,00	0,00	-
683	20	+ Einzahlungen aus der Veräußerung von beweglichem Anlagevermögen	0,00	0,00	0,00	0,00	-
684	21	+ Einzahlungen aus der Veräußerung von Finanzanlagen	0,00	0,00	0,00	0,00	-
685	22	+ Einzahlungen aus der Abwicklung von Baumaßnahmen	0,00	0,00	0,00	0,00	-

Teilfinanzrechnung 2022

Monate: 1 bis 13

Produkt - 211400 - Grundschule Nobiskrug

Ein- und Auszahlungsarten			Ergebnis des Vorjahres in EUR	Fortgeschriebe- ner Ansatz des Haus- haltsjahres ² in EUR	Ist- Ergebnis des Haus- haltsjahres in EUR	Vergleich Ansatz / Ist (Spalte 5 / Spalte 6) in EUR	übertrage- ne Er- mächti- gungen ³ in EUR
14	25	3	4	5	6	7	8
686	23	+ Einzahlungen aus Rückflüssen (für Investitionen und Investitionsförderungsmaßnahmen Dritter)	0,00	0,00	0,00	0,00	-
688	24	+ Einzahlungen aus Beiträgen u. ä. Entgelten	0,00	0,00	0,00	0,00	-
689	25	+ sonstige Investitionseinzahlungen	0,00	0,00	0,00	0,00	-
	26	= Summe der investiven Einzahlungen (= Zeilen 18 bis 25)	86.650,00	900,00	0,00	900,00-	-
781	27	Auszahlungen von Zuweisungen und Zuschüssen für Investitionen und Investitionsförderungsmaßnahmen	0,00	0,00	0,00	0,00	0,00
782	28	+ Auszahlungen für den Erwerb von Grundstücken und Gebäuden	0,00	0,00	0,00	0,00	0,00
783	29	+ Auszahlungen für den Erwerb von beweglichem Anlagevermögen	60.324,51	30.787,94	3.487,43	27.300,51-	3.657,39
784	30	+ Auszahlungen für den Erwerb von Finanzanlagen	0,00	0,00	0,00	0,00	0,00
785	31	+ Auszahlungen für Baumaßnahmen	51.460,85	264.842,20	28.337,71	236.504,49-	60.000,00
786	32	+ Ausz. für die Gewährung von Ausleihungen (für Investitionen und Investitionsförderungsmaßn. Dritter)	0,00	0,00	0,00	0,00	0,00
787, 789	33	+ sonstige Investitionsauszahlungen	0,00	0,00	0,00	0,00	0,00
	34	= Summe der investiven Auszahlungen (= Zeilen 27 bis 33)	111.785,36	295.630,14	31.825,14	263.805,00-	63.657,39
	35	= Saldo der Investitionstätigkeit (= Zeilen 26 / 34)	25.135,36-	294.730,14-	31.825,14-	262.905,00	63.657,39-
672	35a	+ Einzahlungen aus fremden Finanzmitteln	0,00	0,00	0,00	0,00	0,00
772	35b	- Auszahlungen aus fremden Finanzmitteln	0,00	0,00	0,00	0,00	0,00
	35c	= Saldo aus fremden Finanzmitteln	0,00	0,00	0,00	0,00	0,00
	36	= Finanzmittelüberschuss /-fehlbetrag (= Zeilen 17, 35 und 35c)	363.668,69-	672.030,14-	360.995,67-	311.034,47	72.057,39-

Teilfinanzrechnung 2022

Monate: 1 bis 13

Produkt - 217000 - Gymnasium Herderschule

Ein- und Auszahlungsarten			Ergebnis des Vorjahres	Fortgeschriebe- ner Ansatz des Haus- haltsjahres²	Ist- Ergebnis des Haus- haltsjahres	Vergleich Ansatz / Ist (Spalte 5 / Spalte 6)	übertrage- ne Er- mächti- gungen³
			in EUR	in EUR	in EUR	in EUR	in EUR
14	25	3	4	5	6	7	8
laufende Verwaltungstätigkeit							
60	1	Steuern und ähnliche Abgaben	0,00	0,00	0,00	0,00	-
61	2	+ Zuwendungen und allgemeine Umlagen	0,00	100,00	0,00	100,00-	-
62	3	+ sonstige Transfereinzahlungen	0,00	0,00	0,00	0,00	-
63	4	+ öffentlich-rechtliche Leistungsentgelte	232,05	6.100,00	3.406,83	2.693,17-	-
641, 642, 646	5	+ privatrechtliche Leistungsentgelte	0,00	0,00	0,00	0,00	-
648	6	+ Kostenerstattungen und Kostenumlagen	754.154,28	922.500,00	1.013.613,21	91.113,21	-
65	7	+ sonstige Einzahlungen	0,00	0,00	0,00	0,00	-
66	8	+ Zinsen und sonstige Finanzeinzahlungen	0,00	0,00	0,00	0,00	-
	9	= Einzahlungen aus laufender Verwaltungstätigkeit (= Zeilen 1 bis 8)	754.386,33	928.700,00	1.017.020,04	88.320,04	-
70	10	Personalauszahlungen	516.581,42	556.600,00	564.080,89	7.480,89	0,00
71	11	+ Versorgungsauszahlungen	0,00	0,00	0,00	0,00	0,00
72	12	+ Auszahlungen für Sach- u. Dienstleistungen	613.930,83	678.606,31	559.938,31	118.668,00-	0,00
75	13	+ Zinsen und sonstige Finanzauszahlungen	0,00	0,00	0,00	0,00	0,00
73	14	+ Transferauszahlungen	0,00	0,00	0,00	0,00	0,00
74	15	+ sonstige Auszahlungen	46.626,46	45.700,00	46.524,31	824,31	0,00
	16	= Auszahlungen aus laufender Verwaltungstätigkeit (= Zeilen 10 bis 15)	1.177.138,71	1.280.906,31	1.170.543,51	110.362,80-	0,00
	17	= Saldo aus laufender Verwaltungstätigkeit (= Zeilen 9 / 16)	422.752,38-	352.206,31-	153.523,47-	198.682,84	0,00
Investitionstätigkeit							
681	18	Einzahlungen aus Zuweisungen und Zuschüssen für Investitionen und Investitionsförderungsmaßnahmen	0,00	100,00	0,00	100,00-	-
682	19	+ Einzahlungen aus der Veräußerung von Grundstücken und Gebäuden	0,00	0,00	0,00	0,00	-
683	20	+ Einzahlungen aus der Veräußerung von beweglichem Anlagevermögen	0,00	0,00	0,00	0,00	-
684	21	+ Einzahlungen aus der Veräußerung von Finanzanlagen	0,00	0,00	0,00	0,00	-
685	22	+ Einzahlungen aus der Abwicklung von Baumaßnahmen	0,00	0,00	0,00	0,00	-

Teilfinanzrechnung 2022

Monate: 1 bis 13

Produkt - 217000 - Gymnasium Herderschule

Ein- und Auszahlungsarten			Ergebnis des Vorjahres	Fortgeschriebe- ner Ansatz des Haus- haltsjahres ²	Ist- Ergebnis des Haus- haltsjahres	Vergleich Ansatz / Ist (Spalte 5 / Spalte 6)	übertrage- ne Er- mächti- gungen ³
			in EUR	in EUR	in EUR	in EUR	in EUR
1 ⁴	2 ⁵	3	4	5	6	7	8
686	23	+ Einzahlungen aus Rückflüssen (für Investitionen und Investitionsförderungsmaßnahmen Dritter)	0,00	0,00	0,00	0,00	-
688	24	+ Einzahlungen aus Beiträgen u. ä. Entgelten	0,00	0,00	0,00	0,00	-
689	25	+ sonstige Investitionseinzahlungen	0,00	0,00	0,00	0,00	-
	26	= Summe der investiven Einzahlungen (= Zeilen 18 bis 25)	0,00	100,00	0,00	100,00-	-
781	27	Auszahlungen von Zuweisungen und Zuschüssen für Investitionen und Investitionsförderungsmaßnahmen	0,00	0,00	0,00	0,00	0,00
782	28	+ Auszahlungen für den Erwerb von Grundstücken und Gebäuden	0,00	0,00	0,00	0,00	0,00
783	29	+ Auszahlungen für den Erwerb von beweglichem Anlagevermögen	56.289,77	182.949,17	24.710,34	158.238,83-	100.000,00
784	30	+ Auszahlungen für den Erwerb von Finanzanlagen	0,00	0,00	0,00	0,00	0,00
785	31	+ Auszahlungen für Baumaßnahmen	0,00	931.676,07	0,00	931.676,07-	75.054,08
786	32	+ Ausz. für die Gewährung von Ausleihungen (für Investitionen und Investitionsförderungsmaßn. Dritter)	0,00	0,00	0,00	0,00	0,00
787, 789	33	+ sonstige Investitionsauszahlungen	424.147,54	0,00	1.232.428,74	1.232.428,74	0,00
	34	= Summe der investiven Auszahlungen (= Zeilen 27 bis 33)	480.437,31	1.114.625,24	1.257.139,08	142.513,84	175.054,08
	35	= Saldo der Investitionstätigkeit (= Zeilen 26 / 34)	480.437,31-	1.114.525,24-	1.257.139,08-	142.613,84-	175.054,08-
672	35a	+ Einzahlungen aus fremden Finanzmitteln	0,00	0,00	0,00	0,00	0,00
772	35b	- Auszahlungen aus fremden Finanzmitteln	0,00	0,00	0,00	0,00	0,00
	35c	= Saldo aus fremden Finanzmitteln	0,00	0,00	0,00	0,00	0,00
	36	= Finanzmittelüberschuss /-fehlbetrag (= Zeilen 17, 35 und 35c)	903.189,69-	1.466.731,55-	1.410.662,55-	56.069,00	175.054,08-

Teilfinanzrechnung 2022

Monate: 1 bis 13

Produkt - 217100 - Helene-Lange-Gymnasium

Ein- und Auszahlungsarten			Ergebnis des Vorjahres	Fortgeschriebe- ner Ansatz des Haus- haltsjahres²	Ist- Ergebnis des Haus- haltsjahres	Vergleich Ansatz / Ist (Spalte 5 / Spalte 6)	übertrage- ne Er- mächti- gungen³
			in EUR	in EUR	in EUR	in EUR	in EUR
14	25	3	4	5	6	7	8
laufende Verwaltungstätigkeit							
60	1	Steuern und ähnliche Abgaben	0,00	0,00	0,00	0,00	-
61	2	+ Zuwendungen und allgemeine Umlagen	0,00	61.900,00	0,00	61.900,00-	-
62	3	+ sonstige Transfereinzahlungen	0,00	0,00	0,00	0,00	-
63	4	+ öffentlich-rechtliche Leistungsentgelte	255,40	500,00	923,05	423,05	-
641, 642, 646	5	+ privatrechtliche Leistungsentgelte	0,00	0,00	0,00	0,00	-
648	6	+ Kostenerstattungen und Kostenumlagen	1.434.409,02	1.725.300,00	1.694.122,70	31.177,30-	-
65	7	+ sonstige Einzahlungen	0,00	0,00	0,00	0,00	-
66	8	+ Zinsen und sonstige Finanzeinzahlungen	0,00	0,00	0,00	0,00	-
	9	= Einzahlungen aus laufender Verwaltungstätigkeit (= Zeilen 1 bis 8)	1.434.664,42	1.787.700,00	1.695.045,75	92.654,25-	-
70	10	Personalauszahlungen	453.781,11	476.600,00	458.677,17	17.922,83-	0,00
71	11	+ Versorgungsauszahlungen	0,00	0,00	0,00	0,00	0,00
72	12	+ Auszahlungen für Sach- u. Dienstleistungen	476.727,06	595.586,20	428.710,92	166.875,28-	27.546,11
75	13	+ Zinsen und sonstige Finanzauszahlungen	0,00	0,00	0,00	0,00	0,00
73	14	+ Transferauszahlungen	0,00	0,00	0,00	0,00	0,00
74	15	+ sonstige Auszahlungen	100.513,84	107.800,00	104.834,19	2.965,81-	0,00
	16	= Auszahlungen aus laufender Verwaltungstätigkeit (= Zeilen 10 bis 15)	1.031.022,01	1.179.986,20	992.222,28	187.763,92-	27.546,11
	17	= Saldo aus laufender Verwaltungstätigkeit (= Zeilen 9 / 16)	403.642,41	607.713,80	702.823,47	95.109,67	27.546,11-
Investitionstätigkeit							
681	18	Einzahlungen aus Zuweisungen und Zuschüssen für Investitionen und Investitionsförderungsmaßnahmen	25.000,00	3.100,00	0,00	3.100,00-	-
682	19	+ Einzahlungen aus der Veräußerung von Grundstücken und Gebäuden	0,00	0,00	0,00	0,00	-
683	20	+ Einzahlungen aus der Veräußerung von beweglichem Anlagevermögen	0,00	0,00	150,00	150,00	-
684	21	+ Einzahlungen aus der Veräußerung von Finanzanlagen	0,00	0,00	0,00	0,00	-
685	22	+ Einzahlungen aus der Abwicklung von Baumaßnahmen	0,00	0,00	0,00	0,00	-

Teilfinanzrechnung 2022

Monate: 1 bis 13

Produkt - 217100 - Helene-Lange-Gymnasium

Ein- und Auszahlungsarten			Ergebnis des Vorjahres	Fortgeschriebe- ner Ansatz des Haus- haltsjahres ²	Ist- Ergebnis des Haus- haltsjahres	Vergleich Ansatz / Ist (Spalte 5 / Spalte 6)	übertrage- ne Er- mächti- gungen ³
			in EUR	in EUR	in EUR	in EUR	in EUR
1 ⁴	2 ⁵	3	4	5	6	7	8
686	23	+ Einzahlungen aus Rückflüssen (für Investitionen und Investitionsförderungsmaßnahmen Dritter)	0,00	0,00	0,00	0,00	-
688	24	+ Einzahlungen aus Beiträgen u. ä. Entgelten	0,00	0,00	0,00	0,00	-
689	25	+ sonstige Investitionseinzahlungen	0,00	0,00	0,00	0,00	-
	26	= Summe der investiven Einzahlungen (= Zeilen 18 bis 25)	25.000,00	3.100,00	150,00	2.950,00-	-
781	27	Auszahlungen von Zuweisungen und Zuschüssen für Investitionen und Investitionsförderungsmaßnahmen	0,00	0,00	0,00	0,00	0,00
782	28	+ Auszahlungen für den Erwerb von Grundstücken und Gebäuden	0,00	0,00	0,00	0,00	0,00
783	29	+ Auszahlungen für den Erwerb von beweglichem Anlagevermögen	102.832,31	45.587,74	71.824,17	26.236,43	18.636,11
784	30	+ Auszahlungen für den Erwerb von Finanzanlagen	0,00	0,00	0,00	0,00	0,00
785	31	+ Auszahlungen für Baumaßnahmen	0,00	24.400,00	9.844,05	14.555,95-	5.000,00
786	32	+ Ausz. für die Gewährung von Ausleihungen (für Investitionen und Investitionsförderungsmaßn. Dritter)	0,00	0,00	0,00	0,00	0,00
787, 789	33	+ sonstige Investitionsauszahlungen	0,00	0,00	0,00	0,00	0,00
	34	= Summe der investiven Auszahlungen (= Zeilen 27 bis 33)	102.832,31	69.987,74	81.668,22	11.680,48	23.636,11
	35	= Saldo der Investitionstätigkeit (= Zeilen 26 / 34)	77.832,31-	66.887,74-	81.518,22-	14.630,48-	23.636,11-
672	35a	+ Einzahlungen aus fremden Finanzmitteln	0,00	0,00	0,00	0,00	0,00
772	35b	- Auszahlungen aus fremden Finanzmitteln	0,00	0,00	0,00	0,00	0,00
	35c	= Saldo aus fremden Finanzmitteln	0,00	0,00	0,00	0,00	0,00
	36	= Finanzmittelüberschuss /-fehlbetrag (= Zeilen 17, 35 und 35c)	325.810,10	540.826,06	621.305,25	80.479,19	51.182,22-

Teilfinanzrechnung 2022

Monate: 1 bis 13

Produkt - 217200 - Gymnasium Kronwerk

Ein- und Auszahlungsarten			Ergebnis des Vorjahres in EUR	Fortgeschriebe- ner Ansatz des Haus- haltsjahres ² in EUR	Ist- Ergebnis des Haus- haltsjahres in EUR	Vergleich Ansatz / Ist (Spalte 5 / Spalte 6) in EUR	übertrage- ne Er- mächti- gungen ³ in EUR
1 ⁴	2 ⁵	3	4	5	6	7	8
laufende Verwaltungstätigkeit							
60	1	Steuern und ähnliche Abgaben	0,00	0,00	0,00	0,00	-
61	2	+ Zuwendungen und allgemeine Umlagen	0,00	18.600,00	0,00	18.600,00-	-
62	3	+ sonstige Transfereinzahlungen	0,00	0,00	0,00	0,00	-
63	4	+ öffentlich-rechtliche Leistungsentgelte	250,00	800,00	1.614,50	814,50	-
641, 642, 646	5	+ privatrechtliche Leistungsentgelte	0,00	0,00	0,00	0,00	-
648	6	+ Kostenerstattungen und Kostenumlagen	903.762,88	1.160.200,00	1.233.374,62	73.174,62	-
65	7	+ sonstige Einzahlungen	0,00	0,00	0,00	0,00	-
66	8	+ Zinsen und sonstige Finanzeinzahlungen	0,00	0,00	0,00	0,00	-
	9	= Einzahlungen aus laufender Verwaltungstätigkeit (= Zeilen 1 bis 8)	904.012,88	1.179.600,00	1.234.989,12	55.389,12	-
70	10	Personalauszahlungen	422.321,58	490.500,00	359.006,94	131.493,06-	0,00
71	11	+ Versorgungsauszahlungen	0,00	0,00	0,00	0,00	0,00
72	12	+ Auszahlungen für Sach- u. Dienstleistungen	496.729,42	662.778,76	525.679,16	137.099,60-	33.083,96
75	13	+ Zinsen und sonstige Finanzauszahlungen	0,00	0,00	0,00	0,00	0,00
73	14	+ Transferauszahlungen	0,00	0,00	0,00	0,00	0,00
74	15	+ sonstige Auszahlungen	82.373,41	89.200,00	85.291,31	3.908,69-	0,00
	16	= Auszahlungen aus laufender Verwaltungstätigkeit (= Zeilen 10 bis 15)	1.001.424,41	1.242.478,76	969.977,41	272.501,35-	33.083,96
	17	= Saldo aus laufender Verwaltungstätigkeit (= Zeilen 9 / 16)	97.411,53-	62.878,76-	265.011,71	327.890,47	33.083,96-
Investitionstätigkeit							
681	18	Einzahlungen aus Zuweisungen und Zuschüssen für Investitionen und Investitionsförderungsmaßnahmen	0,00	1.400,00	0,00	1.400,00-	-
682	19	+ Einzahlungen aus der Veräußerung von Grundstücken und Gebäuden	0,00	0,00	0,00	0,00	-
683	20	+ Einzahlungen aus der Veräußerung von beweglichem Anlagevermögen	0,00	0,00	0,00	0,00	-
684	21	+ Einzahlungen aus der Veräußerung von Finanzanlagen	0,00	0,00	0,00	0,00	-
685	22	+ Einzahlungen aus der Abwicklung von Baumaßnahmen	0,00	0,00	0,00	0,00	-

Teilfinanzrechnung 2022

Monate: 1 bis 13

Produkt - 217200 - Gymnasium Kronwerk

Ein- und Auszahlungsarten			Ergebnis des Vorjahres in EUR	Fortgeschriebe- ner Ansatz des Haus- haltsjahres ² in EUR	Ist- Ergebnis des Haus- haltsjahres in EUR	Vergleich Ansatz / Ist (Spalte 5 / Spalte 6) in EUR	übertrage- ne Er- mächti- gungen ³ in EUR
14	25	3	4	5	6	7	8
686	23	+ Einzahlungen aus Rückflüssen (für Investitionen und Investitionsförderungsmaßnahmen Dritter)	0,00	0,00	0,00	0,00	-
688	24	+ Einzahlungen aus Beiträgen u. ä. Entgelten	0,00	0,00	0,00	0,00	-
689	25	+ sonstige Investitionseinzahlungen	0,00	0,00	0,00	0,00	-
	26	= Summe der investiven Einzahlungen (= Zeilen 18 bis 25)	0,00	1.400,00	0,00	1.400,00-	-
781	27	Auszahlungen von Zuweisungen und Zuschüssen für Investitionen und Investitionsförderungsmaßnahmen	0,00	0,00	0,00	0,00	0,00
782	28	+ Auszahlungen für den Erwerb von Grundstücken und Gebäuden	0,00	0,00	0,00	0,00	0,00
783	29	+ Auszahlungen für den Erwerb von beweglichem Anlagevermögen	58.866,22	89.419,43	53.283,11	36.136,32-	35.075,95
784	30	+ Auszahlungen für den Erwerb von Finanzanlagen	0,00	0,00	0,00	0,00	0,00
785	31	+ Auszahlungen für Baumaßnahmen	0,00	30.000,00	0,00	30.000,00-	30.000,00
786	32	+ Ausz. für die Gewährung von Ausleihungen (für Investitionen und Investitionsförderungsmaßn. Dritter)	0,00	0,00	0,00	0,00	0,00
787, 789	33	+ sonstige Investitionsauszahlungen	0,00	0,00	0,00	0,00	0,00
	34	= Summe der investiven Auszahlungen (= Zeilen 27 bis 33)	58.866,22	119.419,43	53.283,11	66.136,32-	65.075,95
	35	= Saldo der Investitionstätigkeit (= Zeilen 26 / 34)	58.866,22-	118.019,43-	53.283,11-	64.736,32	65.075,95-
672	35a	+ Einzahlungen aus fremden Finanzmitteln	0,00	0,00	0,00	0,00	0,00
772	35b	- Auszahlungen aus fremden Finanzmitteln	0,00	0,00	0,00	0,00	0,00
	35c	= Saldo aus fremden Finanzmitteln	0,00	0,00	0,00	0,00	0,00
	36	= Finanzmittelüberschuss /-fehlbetrag (= Zeilen 17, 35 und 35c)	156.277,75-	180.898,19-	211.728,60	392.626,79	98.159,91-

Teilfinanzrechnung 2022

Monate: 1 bis 13

Produkt - 218200 - Gemeinschaftsschule Schule Altstadt

Ein- und Auszahlungsarten			Ergebnis des Vorjahres in EUR	Fortgeschriebe- ner Ansatz des Haus- haltsjahres ² in EUR	Ist- Ergebnis des Haus- haltsjahres in EUR	Vergleich Ansatz / Ist (Spalte 5 / Spalte 6) in EUR	übertrage- ne Er- mächti- gungen ³ in EUR
1 ⁴	2 ⁵	3	4	5	6	7	8
laufende Verwaltungstätigkeit							
60	1	Steuern und ähnliche Abgaben	0,00	0,00	0,00	0,00	-
61	2	+ Zuwendungen und allgemeine Umlagen	46.600,00	78.700,00	27.557,72	51.142,28-	-
62	3	+ sonstige Transfereinzahlungen	0,00	0,00	0,00	0,00	-
63	4	+ öffentlich-rechtliche Leistungsentgelte	93,60	2.500,00	2.749,55	249,55	-
641, 642, 646	5	+ privatrechtliche Leistungsentgelte	0,00	0,00	0,00	0,00	-
648	6	+ Kostenerstattungen und Kostenumlagen	169.413,09	190.500,00	246.631,45	56.131,45	-
65	7	+ sonstige Einzahlungen	0,00	0,00	0,00	0,00	-
66	8	+ Zinsen und sonstige Finanzeinzahlungen	0,00	0,00	0,00	0,00	-
	9	= Einzahlungen aus laufender Verwaltungstätigkeit (= Zeilen 1 bis 8)	216.106,69	271.700,00	276.938,72	5.238,72	-
70	10	Personalauszahlungen	333.861,21	372.100,00	378.047,10	5.947,10	0,00
71	11	+ Versorgungsauszahlungen	0,00	0,00	0,00	0,00	0,00
72	12	+ Auszahlungen für Sach- u. Dienstleistungen	451.819,71	593.989,93	513.879,91	80.110,02-	0,00
75	13	+ Zinsen und sonstige Finanzauszahlungen	0,00	0,00	0,00	0,00	0,00
73	14	+ Transferauszahlungen	0,00	0,00	0,00	0,00	0,00
74	15	+ sonstige Auszahlungen	208.030,91	223.700,00	224.905,29	1.205,29	0,00
	16	= Auszahlungen aus laufender Verwaltungstätigkeit (= Zeilen 10 bis 15)	993.711,83	1.189.789,93	1.116.832,30	72.957,63-	0,00
	17	= Saldo aus laufender Verwaltungstätigkeit (= Zeilen 9 / 16)	777.605,14-	918.089,93-	839.893,58-	78.196,35	0,00
Investitionstätigkeit							
681	18	Einzahlungen aus Zuweisungen und Zuschüssen für Investitionen und Investitionsförderungsmaßnahmen	0,00	1.500,00	0,00	1.500,00-	-
682	19	+ Einzahlungen aus der Veräußerung von Grundstücken und Gebäuden	0,00	0,00	0,00	0,00	-
683	20	+ Einzahlungen aus der Veräußerung von beweglichem Anlagevermögen	0,00	0,00	0,00	0,00	-
684	21	+ Einzahlungen aus der Veräußerung von Finanzanlagen	0,00	0,00	0,00	0,00	-
685	22	+ Einzahlungen aus der Abwicklung von Baumaßnahmen	0,00	0,00	0,00	0,00	-

Teilfinanzrechnung 2022

Monate: 1 bis 13

Produkt - 218200 - Gemeinschaftsschule Schule Altstadt

Ein- und Auszahlungsarten			Ergebnis des Vorjahres	Fortgeschriebe- ner Ansatz des Haus- haltsjahres ²	Ist- Ergebnis des Haus- haltsjahres	Vergleich Ansatz / Ist (Spalte 5 / Spalte 6)	übertrage- ne Er- mächti- gungen ³
			in EUR	in EUR	in EUR	in EUR	in EUR
1 ⁴	2 ⁵	3	4	5	6	7	8
686	23	+ Einzahlungen aus Rückflüssen (für Investitionen und Investitionsförderungsmaßnahmen Dritter)	0,00	0,00	0,00	0,00	-
688	24	+ Einzahlungen aus Beiträgen u. ä. Entgelten	0,00	0,00	0,00	0,00	-
689	25	+ sonstige Investitionseinzahlungen	0,00	0,00	0,00	0,00	-
	26	= Summe der investiven Einzahlungen (= Zeilen 18 bis 25)	0,00	1.500,00	0,00	1.500,00-	-
781	27	Auszahlungen von Zuweisungen und Zuschüssen für Investitionen und Investitionsförderungsmaßnahmen	0,00	0,00	0,00	0,00	0,00
782	28	+ Auszahlungen für den Erwerb von Grundstücken und Gebäuden	0,00	0,00	0,00	0,00	0,00
783	29	+ Auszahlungen für den Erwerb von beweglichem Anlagevermögen	49.710,50	30.451,59	26.725,25	3.726,34-	2.350,85
784	30	+ Auszahlungen für den Erwerb von Finanzanlagen	0,00	0,00	0,00	0,00	0,00
785	31	+ Auszahlungen für Baumaßnahmen	7.572,68	45.000,00	27.751,15	17.248,85-	17.200,00
786	32	+ Ausz. für die Gewährung von Ausleihungen (für Investitionen und Investitionsförderungsmaßn. Dritter)	0,00	0,00	0,00	0,00	0,00
787, 789	33	+ sonstige Investitionsauszahlungen	0,00	0,00	0,00	0,00	0,00
	34	= Summe der investiven Auszahlungen (= Zeilen 27 bis 33)	57.283,18	75.451,59	54.476,40	20.975,19-	19.550,85
	35	= Saldo der Investitionstätigkeit (= Zeilen 26 / 34)	57.283,18-	73.951,59-	54.476,40-	19.475,19	19.550,85-
672	35a	+ Einzahlungen aus fremden Finanzmitteln	0,00	0,00	0,00	0,00	0,00
772	35b	- Auszahlungen aus fremden Finanzmitteln	1.791,27-	0,00	5.037,23	5.037,23	0,00
	35c	= Saldo aus fremden Finanzmitteln	1.791,27-	0,00	5.037,23	5.037,23	0,00
	36	= Finanzmittelüberschuss /-fehlbetrag (= Zeilen 17, 35 und 35c)	836.679,59-	992.041,52-	889.332,75-	102.708,77	19.550,85-

Teilfinanzrechnung 2022

Monate: 1 bis 13

Produkt - 218210 - Gemeinschaftsschule Christian-Timm-Schule Rendsburg

Ein- und Auszahlungsarten			Ergebnis des Vorjahres in EUR	Fortgeschriebe- ner Ansatz des Haus- haltsjahres ² in EUR	Ist- Ergebnis des Haus- haltsjahres in EUR	Vergleich Ansatz / Ist (Spalte 5 / Spalte 6) in EUR	übertrage- ne Er- mächti- gungen ³ in EUR
14	25	3	4	5	6	7	8
laufende Verwaltungstätigkeit							
60	1	Steuern und ähnliche Abgaben	0,00	0,00	0,00	0,00	-
61	2	+ Zuwendungen und allgemeine Umlagen	35.494,88	117.400,00	8.450,20	108.949,80-	-
62	3	+ sonstige Transfereinzahlungen	0,00	0,00	0,00	0,00	-
63	4	+ öffentlich-rechtliche Leistungsentgelte	1.784,80	3.600,00	5.705,70	2.105,70	-
641, 642, 646	5	+ privatrechtliche Leistungsentgelte	10.207,05	10.400,00	10.163,68	236,32-	-
648	6	+ Kostenerstattungen und Kostenumlagen	225.330,43	213.200,00	164.493,86	48.706,14-	-
65	7	+ sonstige Einzahlungen	0,00	0,00	0,00	0,00	-
66	8	+ Zinsen und sonstige Finanzeinzahlungen	0,00	0,00	0,00	0,00	-
	9	= Einzahlungen aus laufender Verwaltungstätigkeit (= Zeilen 1 bis 8)	272.817,16	344.600,00	188.813,44	155.786,56-	-
70	10	Personalauszahlungen	380.747,04	393.700,00	404.625,95	10.925,95	0,00
71	11	+ Versorgungsauszahlungen	0,00	0,00	0,00	0,00	0,00
72	12	+ Auszahlungen für Sach- u. Dienstleistungen	548.165,64	598.743,81	456.136,74	142.607,07-	7.255,38
75	13	+ Zinsen und sonstige Finanzauszahlungen	0,00	0,00	0,00	0,00	0,00
73	14	+ Transferauszahlungen	0,00	0,00	0,00	0,00	0,00
74	15	+ sonstige Auszahlungen	127.292,80	195.100,00	265.788,56	70.688,56	0,00
	16	= Auszahlungen aus laufender Verwaltungstätigkeit (= Zeilen 10 bis 15)	1.056.205,48	1.187.543,81	1.126.551,25	60.992,56-	7.255,38
	17	= Saldo aus laufender Verwaltungstätigkeit (= Zeilen 9 / 16)	783.388,32-	842.943,81-	937.737,81-	94.794,00-	7.255,38-
Investitionstätigkeit							
681	18	Einzahlungen aus Zuweisungen und Zuschüssen für Investitionen und Investitionsförderungsmaßnahmen	0,00	2.200,00	0,00	2.200,00-	-
682	19	+ Einzahlungen aus der Veräußerung von Grundstücken und Gebäuden	0,00	0,00	0,00	0,00	-
683	20	+ Einzahlungen aus der Veräußerung von beweglichem Anlagevermögen	0,00	0,00	0,00	0,00	-
684	21	+ Einzahlungen aus der Veräußerung von Finanzanlagen	0,00	0,00	0,00	0,00	-
685	22	+ Einzahlungen aus der Abwicklung von Baumaßnahmen	0,00	0,00	0,00	0,00	-

Teilfinanzrechnung 2022

Monate: 1 bis 13

Produkt - 218210 - Gemeinschaftsschule Christian-Timm-Schule Rendsburg

Ein- und Auszahlungsarten			Ergebnis des Vorjahres in EUR	Fortgeschriebe- ner Ansatz des Haus- haltsjahres ² in EUR	Ist- Ergebnis des Haus- haltsjahres in EUR	Vergleich Ansatz / Ist (Spalte 5 / Spalte 6) in EUR	übertrage- ne Er- mächti- gungen ³ in EUR
1 ⁴	2 ⁵	3	4	5	6	7	8
686	23	+ Einzahlungen aus Rückflüssen (für Investitionen und Investitionsförderungsmaßnahmen Dritter)	0,00	0,00	0,00	0,00	-
688	24	+ Einzahlungen aus Beiträgen u. ä. Entgelten	0,00	0,00	0,00	0,00	-
689	25	+ sonstige Investitionseinzahlungen	0,00	0,00	0,00	0,00	-
	26	= Summe der investiven Einzahlungen (= Zeilen 18 bis 25)	0,00	2.200,00	0,00	2.200,00-	-
781	27	Auszahlungen von Zuweisungen und Zuschüssen für Investitionen und Investitionsförderungsmaßnahmen	0,00	0,00	0,00	0,00	0,00
782	28	+ Auszahlungen für den Erwerb von Grundstücken und Gebäuden	0,00	0,00	0,00	0,00	0,00
783	29	+ Auszahlungen für den Erwerb von beweglichem Anlagevermögen	39.463,18	59.136,91	31.980,25	27.156,66-	0,00
784	30	+ Auszahlungen für den Erwerb von Finanzanlagen	0,00	0,00	0,00	0,00	0,00
785	31	+ Auszahlungen für Baumaßnahmen	0,00	70.000,00	0,00	70.000,00-	40.000,00
786	32	+ Ausz. für die Gewährung von Ausleihungen (für Investitionen und Investitionsförderungsmaßn. Dritter)	0,00	0,00	0,00	0,00	0,00
787, 789	33	+ sonstige Investitionsauszahlungen	0,00	0,00	0,00	0,00	0,00
	34	= Summe der investiven Auszahlungen (= Zeilen 27 bis 33)	39.463,18	129.136,91	31.980,25	97.156,66-	40.000,00
	35	= Saldo der Investitionstätigkeit (= Zeilen 26 / 34)	39.463,18-	126.936,91-	31.980,25-	94.956,66	40.000,00-
672	35a	+ Einzahlungen aus fremden Finanzmitteln	0,00	0,00	0,00	0,00	0,00
772	35b	- Auszahlungen aus fremden Finanzmitteln	0,00	0,00	0,00	0,00	0,00
	35c	= Saldo aus fremden Finanzmitteln	0,00	0,00	0,00	0,00	0,00
	36	= Finanzmittelüberschuss /-fehlbetrag (= Zeilen 17, 35 und 35c)	822.851,50-	969.880,72-	969.718,06-	162,66	47.255,38-

Teilfinanzrechnung 2022

Monate: 1 bis 13

Produkt - 221000 - Förderzentrum Lernen

Ein- und Auszahlungsarten			Ergebnis des Vorjahres in EUR	Fortgeschriebe- ner Ansatz des Haus- haltsjahres ² in EUR	Ist- Ergebnis des Haus- haltsjahres in EUR	Vergleich Ansatz / Ist (Spalte 5 / Spalte 6) in EUR	übertrage- ne Er- mächti- gungen ³ in EUR
14	25	3	4	5	6	7	8
laufende Verwaltungstätigkeit							
60	1	Steuern und ähnliche Abgaben	0,00	0,00	0,00	0,00	-
61	2	+ Zuwendungen und allgemeine Umlagen	0,00	12.800,00	26.188,52	13.388,52	-
62	3	+ sonstige Transfereinzahlungen	0,00	0,00	0,00	0,00	-
63	4	+ öffentlich-rechtliche Leistungsentgelte	172,50	100,00	17,60	82,40-	-
641, 642, 646	5	+ privatrechtliche Leistungsentgelte	0,00	0,00	0,00	0,00	-
648	6	+ Kostenerstattungen und Kostenumlagen	79.693,72	91.600,00	54.520,95	37.079,05-	-
65	7	+ sonstige Einzahlungen	0,00	0,00	0,00	0,00	-
66	8	+ Zinsen und sonstige Finanzeinzahlungen	0,00	0,00	0,00	0,00	-
	9	= Einzahlungen aus laufender Verwaltungstätigkeit (= Zeilen 1 bis 8)	79.866,22	104.500,00	80.727,07	23.772,93-	-
70	10	Personalauszahlungen	73.726,81	85.800,00	69.624,62	16.175,38-	0,00
71	11	+ Versorgungsauszahlungen	0,00	0,00	0,00	0,00	0,00
72	12	+ Auszahlungen für Sach- u. Dienstleistungen	20.726,45	40.100,00	14.150,51	25.949,49-	0,00
75	13	+ Zinsen und sonstige Finanzauszahlungen	0,00	0,00	0,00	0,00	0,00
73	14	+ Transferauszahlungen	0,00	0,00	0,00	0,00	0,00
74	15	+ sonstige Auszahlungen	39.038,96	41.500,00	38.950,65	2.549,35-	0,00
	16	= Auszahlungen aus laufender Verwaltungstätigkeit (= Zeilen 10 bis 15)	133.492,22	167.400,00	122.725,78	44.674,22-	0,00
	17	= Saldo aus laufender Verwaltungstätigkeit (= Zeilen 9 / 16)	53.626,00-	62.900,00-	41.998,71-	20.901,29	0,00
Investitionstätigkeit							
681	18	Einzahlungen aus Zuweisungen und Zuschüssen für Investitionen und Investitionsförderungsmaßnahmen	0,00	100,00	0,00	100,00-	-
682	19	+ Einzahlungen aus der Veräußerung von Grundstücken und Gebäuden	0,00	0,00	0,00	0,00	-
683	20	+ Einzahlungen aus der Veräußerung von beweglichem Anlagevermögen	0,00	0,00	0,00	0,00	-
684	21	+ Einzahlungen aus der Veräußerung von Finanzanlagen	0,00	0,00	0,00	0,00	-
685	22	+ Einzahlungen aus der Abwicklung von Baumaßnahmen	0,00	0,00	0,00	0,00	-

Teilfinanzrechnung 2022

Monate: 1 bis 13

Produkt - 221000 - Förderzentrum Lernen

Ein- und Auszahlungsarten			Ergebnis des Vorjahres	Fortgeschriebe- ner Ansatz des Haus- haltsjahres ²	Ist- Ergebnis des Haus- haltsjahres	Vergleich Ansatz / Ist (Spalte 5 / Spalte 6)	übertrage- ne Er- mächti- gungen ³
			in EUR	in EUR	in EUR	in EUR	in EUR
1 ⁴	2 ⁵	3	4	5	6	7	8
686	23	+ Einzahlungen aus Rückflüssen (für Investitionen und Investitionsförderungsmaßnahmen Dritter)	0,00	0,00	0,00	0,00	-
688	24	+ Einzahlungen aus Beiträgen u. ä. Entgelten	0,00	0,00	0,00	0,00	-
689	25	+ sonstige Investitionseinzahlungen	0,00	0,00	0,00	0,00	-
	26	= Summe der investiven Einzahlungen (= Zeilen 18 bis 25)	0,00	100,00	0,00	100,00-	-
781	27	Auszahlungen von Zuweisungen und Zuschüssen für Investitionen und Investitionsförderungsmaßnahmen	0,00	0,00	0,00	0,00	0,00
782	28	+ Auszahlungen für den Erwerb von Grundstücken und Gebäuden	0,00	0,00	0,00	0,00	0,00
783	29	+ Auszahlungen für den Erwerb von beweglichem Anlagevermögen	0,00	16.900,00	3.888,83	13.011,17-	0,00
784	30	+ Auszahlungen für den Erwerb von Finanzanlagen	0,00	0,00	0,00	0,00	0,00
785	31	+ Auszahlungen für Baumaßnahmen	0,00	0,00	0,00	0,00	0,00
786	32	+ Ausz. für die Gewährung von Ausleihungen (für Investitionen und Investitionsförderungsmaßn. Dritter)	0,00	0,00	0,00	0,00	0,00
787, 789	33	+ sonstige Investitionsauszahlungen	0,00	0,00	0,00	0,00	0,00
	34	= Summe der investiven Auszahlungen (= Zeilen 27 bis 33)	0,00	16.900,00	3.888,83	13.011,17-	0,00
	35	= Saldo der Investitionstätigkeit (= Zeilen 26 / 34)	0,00	16.800,00-	3.888,83-	12.911,17	0,00
672	35a	+ Einzahlungen aus fremden Finanzmitteln	0,00	0,00	0,00	0,00	0,00
772	35b	- Auszahlungen aus fremden Finanzmitteln	0,00	0,00	0,00	0,00	0,00
	35c	= Saldo aus fremden Finanzmitteln	0,00	0,00	0,00	0,00	0,00
	36	= Finanzmittelüberschuss /-fehlbetrag (= Zeilen 17, 35 und 35c)	53.626,00-	79.700,00-	45.887,54-	33.812,46	0,00

Teilfinanzrechnung 2022

Monate: 1 bis 13

Produkt - 241000 - Schülerbeförderung

Ein- und Auszahlungsarten			Ergebnis des Vorjahres in EUR	Fortgeschriebe- ner Ansatz des Haus- haltsjahres ² in EUR	Ist- Ergebnis des Haus- haltsjahres in EUR	Vergleich Ansatz / Ist (Spalte 5 / Spalte 6) in EUR	übertrage- ne Er- mächti- gungen ³ in EUR
14	25	3	4	5	6	7	8
laufende Verwaltungstätigkeit							
60	1	Steuern und ähnliche Abgaben	0,00	0,00	0,00	0,00	-
61	2	+ Zuwendungen und allgemeine Umlagen	333.479,85	335.300,00	351.995,23	16.695,23	-
62	3	+ sonstige Transfereinzahlungen	0,00	0,00	0,00	0,00	-
63	4	+ öffentlich-rechtliche Leistungsentgelte	0,00	0,00	0,00	0,00	-
641, 642, 646	5	+ privatrechtliche Leistungsentgelte	0,00	0,00	0,00	0,00	-
648	6	+ Kostenerstattungen und Kostenumlagen	0,00	0,00	0,00	0,00	-
65	7	+ sonstige Einzahlungen	0,00	0,00	0,00	0,00	-
66	8	+ Zinsen und sonstige Finanzeinzahlungen	0,00	0,00	0,00	0,00	-
	9	= Einzahlungen aus laufender Verwaltungstätigkeit (= Zeilen 1 bis 8)	333.479,85	335.300,00	351.995,23	16.695,23	-
70	10	Personalauszahlungen	0,00	0,00	0,00	0,00	0,00
71	11	+ Versorgungsauszahlungen	0,00	0,00	0,00	0,00	0,00
72	12	+ Auszahlungen für Sach- u. Dienstleistungen	0,00	0,00	0,00	0,00	0,00
75	13	+ Zinsen und sonstige Finanzauszahlungen	0,00	0,00	0,00	0,00	0,00
73	14	+ Transferauszahlungen	0,00	0,00	0,00	0,00	0,00
74	15	+ sonstige Auszahlungen	30.636,67	31.500,00	33.182,67	1.682,67	0,00
	16	= Auszahlungen aus laufender Verwaltungstätigkeit (= Zeilen 10 bis 15)	30.636,67	31.500,00	33.182,67	1.682,67	0,00
	17	= Saldo aus laufender Verwaltungstätigkeit (= Zeilen 9 / 16)	302.843,18	303.800,00	318.812,56	15.012,56	0,00
Investitionstätigkeit							
681	18	Einzahlungen aus Zuweisungen und Zuschüssen für Investitionen und Investitionsförderungsmaßnahmen	0,00	0,00	0,00	0,00	-
682	19	+ Einzahlungen aus der Veräußerung von Grundstücken und Gebäuden	0,00	0,00	0,00	0,00	-
683	20	+ Einzahlungen aus der Veräußerung von beweglichem Anlagevermögen	0,00	0,00	0,00	0,00	-
684	21	+ Einzahlungen aus der Veräußerung von Finanzanlagen	0,00	0,00	0,00	0,00	-
685	22	+ Einzahlungen aus der Abwicklung von Baumaßnahmen	0,00	0,00	0,00	0,00	-

Teilfinanzrechnung 2022

Monate: 1 bis 13

Produkt - 241000 - Schülerbeförderung

Ein- und Auszahlungsarten			Ergebnis des Vorjahres	Fortgeschriebe- ner Ansatz des Haus- haltsjahres ²	Ist- Ergebnis des Haus- haltsjahres	Vergleich Ansatz / Ist (Spalte 5 / Spalte 6)	übertrage- ne Er- mächti- gungen ³
			in EUR	in EUR	in EUR	in EUR	in EUR
1 ⁴	2 ⁵	3	4	5	6	7	8
686	23	+ Einzahlungen aus Rückflüssen (für Investitionen und Investitionsförderungsmaßnahmen Dritter)	0,00	0,00	0,00	0,00	-
688	24	+ Einzahlungen aus Beiträgen u. ä. Entgelten	0,00	0,00	0,00	0,00	-
689	25	+ sonstige Investitionseinzahlungen	0,00	0,00	0,00	0,00	-
	26	= Summe der investiven Einzahlungen (= Zeilen 18 bis 25)	0,00	0,00	0,00	0,00	-
781	27	Auszahlungen von Zuweisungen und Zuschüssen für Investitionen und Investitionsförderungsmaßnahmen	0,00	0,00	0,00	0,00	0,00
782	28	+ Auszahlungen für den Erwerb von Grundstücken und Gebäuden	0,00	0,00	0,00	0,00	0,00
783	29	+ Auszahlungen für den Erwerb von beweglichem Anlagevermögen	0,00	0,00	0,00	0,00	0,00
784	30	+ Auszahlungen für den Erwerb von Finanzanlagen	0,00	0,00	0,00	0,00	0,00
785	31	+ Auszahlungen für Baumaßnahmen	0,00	0,00	0,00	0,00	0,00
786	32	+ Ausz. für die Gewährung von Ausleihungen (für Investitionen und Investitionsförderungsmaßn. Dritter)	0,00	0,00	0,00	0,00	0,00
787, 789	33	+ sonstige Investitionsauszahlungen	0,00	0,00	0,00	0,00	0,00
	34	= Summe der investiven Auszahlungen (= Zeilen 27 bis 33)	0,00	0,00	0,00	0,00	0,00
	35	= Saldo der Investitionstätigkeit (= Zeilen 26 / 34)	0,00	0,00	0,00	0,00	0,00
672	35a	+ Einzahlungen aus fremden Finanzmitteln	0,00	0,00	0,00	0,00	0,00
772	35b	- Auszahlungen aus fremden Finanzmitteln	0,00	0,00	0,00	0,00	0,00
	35c	= Saldo aus fremden Finanzmitteln	0,00	0,00	0,00	0,00	0,00
	36	= Finanzmittelüberschuss /-fehlbetrag (= Zeilen 17, 35 und 35c)	302.843,18	303.800,00	318.812,56	15.012,56	0,00

Teilfinanzrechnung 2022

Monate: 1 bis 13

Produkt - 243000 - Sonstige schulische Aufgaben

Ein- und Auszahlungsarten			Ergebnis des Vorjahres in EUR	Fortgeschriebe- ner Ansatz des Haus- haltsjahres ² in EUR	Ist- Ergebnis des Haus- haltsjahres in EUR	Vergleich Ansatz / Ist (Spalte 5 / Spalte 6) in EUR	übertrage- ne Er- mächti- gungen ³ in EUR
14	25	3	4	5	6	7	8
laufende Verwaltungstätigkeit							
60	1	Steuern und ähnliche Abgaben	0,00	0,00	0,00	0,00	-
61	2	+ Zuwendungen und allgemeine Umlagen	0,00	0,00	0,00	0,00	-
62	3	+ sonstige Transfereinzahlungen	0,00	0,00	0,00	0,00	-
63	4	+ öffentlich-rechtliche Leistungsentgelte	13.250,00	10.000,00	3.922,61	6.077,39-	-
641, 642, 646	5	+ privatrechtliche Leistungsentgelte	0,00	0,00	0,00	0,00	-
648	6	+ Kostenerstattungen und Kostenumlagen	0,00	0,00	0,00	0,00	-
65	7	+ sonstige Einzahlungen	0,00	0,00	0,00	0,00	-
66	8	+ Zinsen und sonstige Finanzeinzahlungen	0,00	0,00	0,00	0,00	-
	9	= Einzahlungen aus laufender Verwaltungstätigkeit (= Zeilen 1 bis 8)	13.250,00	10.000,00	3.922,61	6.077,39-	-
70	10	Personalauszahlungen	0,00	0,00	0,00	0,00	0,00
71	11	+ Versorgungsauszahlungen	0,00	0,00	0,00	0,00	0,00
72	12	+ Auszahlungen für Sach- u. Dienstleistungen	5.570,00	44.280,00	1.603,88	42.676,12-	42.676,12
75	13	+ Zinsen und sonstige Finanzauszahlungen	0,00	0,00	0,00	0,00	0,00
73	14	+ Transferauszahlungen	1.375.705,03	1.435.397,35	1.225.243,19	210.154,16-	0,00
74	15	+ sonstige Auszahlungen	0,00	0,00	0,00	0,00	0,00
	16	= Auszahlungen aus laufender Verwaltungstätigkeit (= Zeilen 10 bis 15)	1.381.275,03	1.479.677,35	1.226.847,07	252.830,28-	42.676,12
	17	= Saldo aus laufender Verwaltungstätigkeit (= Zeilen 9 / 16)	1.368.025,03-	1.469.677,35-	1.222.924,46-	246.752,89	42.676,12-
Investitionstätigkeit							
681	18	Einzahlungen aus Zuweisungen und Zuschüssen für Investitionen und Investitionsförderungsmaßnahmen	0,00	0,00	0,00	0,00	-
682	19	+ Einzahlungen aus der Veräußerung von Grundstücken und Gebäuden	0,00	0,00	0,00	0,00	-
683	20	+ Einzahlungen aus der Veräußerung von beweglichem Anlagevermögen	0,00	0,00	0,00	0,00	-
684	21	+ Einzahlungen aus der Veräußerung von Finanzanlagen	0,00	0,00	0,00	0,00	-
685	22	+ Einzahlungen aus der Abwicklung von Baumaßnahmen	0,00	0,00	0,00	0,00	-

Teilfinanzrechnung 2022

Monate: 1 bis 13

Produkt - 243000 - Sonstige schulische Aufgaben

Ein- und Auszahlungsarten			Ergebnis des Vorjahres	Fortgeschriebe- ner Ansatz des Haus- haltsjahres ²	Ist- Ergebnis des Haus- haltsjahres	Vergleich Ansatz / Ist (Spalte 5 / Spalte 6)	übertrage- ne Er- mächti- gungen ³
			in EUR	in EUR	in EUR	in EUR	in EUR
1 ⁴	2 ⁵	3	4	5	6	7	8
686	23	+ Einzahlungen aus Rückflüssen (für Investitionen und Investitionsförderungsmaßnahmen Dritter)	0,00	0,00	0,00	0,00	-
688	24	+ Einzahlungen aus Beiträgen u. ä. Entgelten	0,00	0,00	0,00	0,00	-
689	25	+ sonstige Investitionseinzahlungen	0,00	0,00	0,00	0,00	-
	26	= Summe der investiven Einzahlungen (= Zeilen 18 bis 25)	0,00	0,00	0,00	0,00	-
781	27	Auszahlungen von Zuweisungen und Zuschüssen für Investitionen und Investitionsförderungsmaßnahmen	0,00	0,00	0,00	0,00	0,00
782	28	+ Auszahlungen für den Erwerb von Grundstücken und Gebäuden	0,00	0,00	0,00	0,00	0,00
783	29	+ Auszahlungen für den Erwerb von beweglichem Anlagevermögen	0,00	0,00	0,00	0,00	0,00
784	30	+ Auszahlungen für den Erwerb von Finanzanlagen	0,00	0,00	0,00	0,00	0,00
785	31	+ Auszahlungen für Baumaßnahmen	0,00	0,00	0,00	0,00	0,00
786	32	+ Ausz. für die Gewährung von Ausleihungen (für Investitionen und Investitionsförderungsmaßn. Dritter)	0,00	0,00	0,00	0,00	0,00
787, 789	33	+ sonstige Investitionsauszahlungen	0,00	0,00	0,00	0,00	0,00
	34	= Summe der investiven Auszahlungen (= Zeilen 27 bis 33)	0,00	0,00	0,00	0,00	0,00
	35	= Saldo der Investitionstätigkeit (= Zeilen 26 / 34)	0,00	0,00	0,00	0,00	0,00
672	35a	+ Einzahlungen aus fremden Finanzmitteln	0,00	0,00	0,00	0,00	0,00
772	35b	- Auszahlungen aus fremden Finanzmitteln	0,00	0,00	0,00	0,00	0,00
	35c	= Saldo aus fremden Finanzmitteln	0,00	0,00	0,00	0,00	0,00
	36	= Finanzmittelüberschuss /-fehlbetrag (= Zeilen 17, 35 und 35c)	1.368.025,03-	1.469.677,35-	1.222.924,46-	246.752,89	42.676,12-

Teilfinanzrechnung 2022

Monate: 1 bis 13

Produkt - 251100 - Museen im Kulturzentrum

Ein- und Auszahlungsarten			Ergebnis des Vorjahres in EUR	Fortgeschriebe- ner Ansatz des Haus- haltsjahres ² in EUR	Ist- Ergebnis des Haus- haltsjahres in EUR	Vergleich Ansatz / Ist (Spalte 5 / Spalte 6) in EUR	übertrage- ne Er- mächti- gungen ³ in EUR
14	25	3	4	5	6	7	8
laufende Verwaltungstätigkeit							
60	1	Steuern und ähnliche Abgaben	0,00	0,00	0,00	0,00	-
61	2	+ Zuwendungen und allgemeine Umlagen	0,00	100,00	0,00	100,00-	-
62	3	+ sonstige Transfereinzahlungen	0,00	0,00	0,00	0,00	-
63	4	+ öffentlich-rechtliche Leistungsentgelte	8.637,00	10.000,00	11.861,40	1.861,40	-
641, 642, 646	5	+ privatrechtliche Leistungsentgelte	1.491,50	5.100,00	3.504,60	1.595,40-	-
648	6	+ Kostenerstattungen und Kostenumlagen	0,00	0,00	0,00	0,00	-
65	7	+ sonstige Einzahlungen	0,00	0,00	0,00	0,00	-
66	8	+ Zinsen und sonstige Finanzeinzahlungen	0,00	0,00	0,00	0,00	-
	9	= Einzahlungen aus laufender Verwaltungstätigkeit (= Zeilen 1 bis 8)	10.128,50	15.200,00	15.366,00	166,00	-
70	10	Personalauszahlungen	247.107,47	261.400,00	254.173,53	7.226,47-	0,00
71	11	+ Versorgungsauszahlungen	0,00	0,00	0,00	0,00	0,00
72	12	+ Auszahlungen für Sach- u. Dienstleistungen	102.582,12	213.400,00	88.656,05	124.743,95-	33.775,72
75	13	+ Zinsen und sonstige Finanzauszahlungen	0,00	0,00	0,00	0,00	0,00
73	14	+ Transferauszahlungen	0,00	0,00	0,00	0,00	0,00
74	15	+ sonstige Auszahlungen	3.764,38	4.400,00	7.491,44	3.091,44	0,00
	16	= Auszahlungen aus laufender Verwaltungstätigkeit (= Zeilen 10 bis 15)	353.453,97	479.200,00	350.321,02	128.878,98-	33.775,72
	17	= Saldo aus laufender Verwaltungstätigkeit (= Zeilen 9 / 16)	343.325,47-	464.000,00-	334.955,02-	129.044,98	33.775,72-
Investitionstätigkeit							
681	18	Einzahlungen aus Zuweisungen und Zuschüssen für Investitionen und Investitionsförderungsmaßnahmen	208.190,13	187.600,00	0,00	187.600,00-	-
682	19	+ Einzahlungen aus der Veräußerung von Grundstücken und Gebäuden	0,00	0,00	0,00	0,00	-
683	20	+ Einzahlungen aus der Veräußerung von beweglichem Anlagevermögen	0,00	0,00	0,00	0,00	-
684	21	+ Einzahlungen aus der Veräußerung von Finanzanlagen	0,00	0,00	0,00	0,00	-
685	22	+ Einzahlungen aus der Abwicklung von Baumaßnahmen	0,00	0,00	0,00	0,00	-

Teilfinanzrechnung 2022

Monate: 1 bis 13

Produkt - 251100 - Museen im Kulturzentrum

Ein- und Auszahlungsarten			Ergebnis des Vorjahres	Fortgeschriebe- ner Ansatz des Haus- haltsjahres ²	Ist- Ergebnis des Haus- haltsjahres	Vergleich Ansatz / Ist (Spalte 5 / Spalte 6)	übertrage- ne Er- mächti- gungen ³
			in EUR	in EUR	in EUR	in EUR	in EUR
1 ⁴	2 ⁵	3	4	5	6	7	8
686	23	+ Einzahlungen aus Rückflüssen (für Investitionen und Investitionsförderungsmaßnahmen Dritter)	0,00	0,00	0,00	0,00	-
688	24	+ Einzahlungen aus Beiträgen u. ä. Entgelten	0,00	0,00	0,00	0,00	-
689	25	+ sonstige Investitionseinzahlungen	0,00	0,00	0,00	0,00	-
	26	= Summe der investiven Einzahlungen (= Zeilen 18 bis 25)	208.190,13	187.600,00	0,00	187.600,00-	-
781	27	Auszahlungen von Zuweisungen und Zuschüssen für Investitionen und Investitionsförderungsmaßnahmen	0,00	0,00	0,00	0,00	0,00
782	28	+ Auszahlungen für den Erwerb von Grundstücken und Gebäuden	0,00	0,00	0,00	0,00	0,00
783	29	+ Auszahlungen für den Erwerb von beweglichem Anlagevermögen	0,00	25.100,00	0,00	25.100,00-	0,00
784	30	+ Auszahlungen für den Erwerb von Finanzanlagen	0,00	0,00	0,00	0,00	0,00
785	31	+ Auszahlungen für Baumaßnahmen	0,00	5.000,00	0,00	5.000,00-	0,00
786	32	+ Ausz. für die Gewährung von Ausleihungen (für Investitionen und Investitionsförderungsmaßn. Dritter)	0,00	0,00	0,00	0,00	0,00
787, 789	33	+ sonstige Investitionsauszahlungen	0,00	0,00	0,00	0,00	0,00
	34	= Summe der investiven Auszahlungen (= Zeilen 27 bis 33)	0,00	30.100,00	0,00	30.100,00-	0,00
	35	= Saldo der Investitionstätigkeit (= Zeilen 26 / 34)	208.190,13	157.500,00	0,00	157.500,00-	0,00
672	35a	+ Einzahlungen aus fremden Finanzmitteln	15,00	0,00	186,00	186,00	0,00
772	35b	- Auszahlungen aus fremden Finanzmitteln	0,00	0,00	0,00	0,00	0,00
	35c	= Saldo aus fremden Finanzmitteln	15,00	0,00	186,00	186,00	0,00
	36	= Finanzmittelüberschuss /-fehlbetrag (= Zeilen 17, 35 und 35c)	135.120,34-	306.500,00-	334.769,02-	28.269,02-	33.775,72-

Teilfinanzrechnung 2022

Monate: 1 bis 13

Produkt - 251200 - Stadtarchiv

Ein- und Auszahlungsarten			Ergebnis des Vorjahres in EUR	Fortgeschriebe- ner Ansatz des Haus- haltsjahres ² in EUR	Ist- Ergebnis des Haus- haltsjahres in EUR	Vergleich Ansatz / Ist (Spalte 5 / Spalte 6) in EUR	übertrage- ne Er- mächti- gungen ³ in EUR
14	25	3	4	5	6	7	8
laufende Verwaltungstätigkeit							
60	1	Steuern und ähnliche Abgaben	0,00	0,00	0,00	0,00	-
61	2	+ Zuwendungen und allgemeine Umlagen	35.104,00	100,00	0,00	100,00-	-
62	3	+ sonstige Transfereinzahlungen	0,00	0,00	0,00	0,00	-
63	4	+ öffentlich-rechtliche Leistungsentgelte	1.446,20	1.500,00	1.193,10	306,90-	-
641, 642, 646	5	+ privatrechtliche Leistungsentgelte	0,00	0,00	0,00	0,00	-
648	6	+ Kostenerstattungen und Kostenumlagen	0,00	14.800,00	14.892,54	92,54	-
65	7	+ sonstige Einzahlungen	0,00	0,00	0,00	0,00	-
66	8	+ Zinsen und sonstige Finanzeinzahlungen	0,00	0,00	0,00	0,00	-
	9	= Einzahlungen aus laufender Verwaltungstätigkeit (= Zeilen 1 bis 8)	36.550,20	16.400,00	16.085,64	314,36-	-
70	10	Personalauszahlungen	70.649,59	81.900,00	62.414,24	19.485,76-	0,00
71	11	+ Versorgungsauszahlungen	0,00	0,00	0,00	0,00	0,00
72	12	+ Auszahlungen für Sach- u. Dienstleistungen	46.404,54	11.300,00	9.277,33	2.022,67-	0,00
75	13	+ Zinsen und sonstige Finanzauszahlungen	0,00	0,00	0,00	0,00	0,00
73	14	+ Transferauszahlungen	0,00	0,00	0,00	0,00	0,00
74	15	+ sonstige Auszahlungen	570,74	2.200,00	1.591,56	608,44-	0,00
	16	= Auszahlungen aus laufender Verwaltungstätigkeit (= Zeilen 10 bis 15)	117.624,87	95.400,00	73.283,13	22.116,87-	0,00
	17	= Saldo aus laufender Verwaltungstätigkeit (= Zeilen 9 / 16)	81.074,67-	79.000,00-	57.197,49-	21.802,51	0,00
Investitionstätigkeit							
681	18	Einzahlungen aus Zuweisungen und Zuschüssen für Investitionen und Investitionsförderungsmaßnahmen	0,00	15.000,00	0,00	15.000,00-	-
682	19	+ Einzahlungen aus der Veräußerung von Grundstücken und Gebäuden	0,00	0,00	0,00	0,00	-
683	20	+ Einzahlungen aus der Veräußerung von beweglichem Anlagevermögen	0,00	0,00	0,00	0,00	-
684	21	+ Einzahlungen aus der Veräußerung von Finanzanlagen	0,00	0,00	0,00	0,00	-
685	22	+ Einzahlungen aus der Abwicklung von Baumaßnahmen	0,00	0,00	0,00	0,00	-

Teilfinanzrechnung 2022

Monate: 1 bis 13

Produkt - 251200 - Stadtarchiv

Ein- und Auszahlungsarten			Ergebnis des Vorjahres	Fortgeschriebe- ner Ansatz des Haus- haltsjahres ²	Ist- Ergebnis des Haus- haltsjahres	Vergleich Ansatz / Ist (Spalte 5 / Spalte 6)	übertrage- ne Er- mächti- gungen ³
			in EUR	in EUR	in EUR	in EUR	in EUR
1 ⁴	2 ⁵	3	4	5	6	7	8
686	23	+ Einzahlungen aus Rückflüssen (für Investitionen und Investitionsförderungsmaßnahmen Dritter)	0,00	0,00	0,00	0,00	-
688	24	+ Einzahlungen aus Beiträgen u. ä. Entgelten	0,00	0,00	0,00	0,00	-
689	25	+ sonstige Investitionseinzahlungen	0,00	0,00	0,00	0,00	-
	26	= Summe der investiven Einzahlungen (= Zeilen 18 bis 25)	0,00	15.000,00	0,00	15.000,00-	-
781	27	Auszahlungen von Zuweisungen und Zuschüssen für Investitionen und Investitionsförderungsmaßnahmen	0,00	0,00	0,00	0,00	0,00
782	28	+ Auszahlungen für den Erwerb von Grundstücken und Gebäuden	0,00	0,00	0,00	0,00	0,00
783	29	+ Auszahlungen für den Erwerb von beweglichem Anlagevermögen	0,00	19.800,00	19.330,36	469,64-	0,00
784	30	+ Auszahlungen für den Erwerb von Finanzanlagen	0,00	0,00	0,00	0,00	0,00
785	31	+ Auszahlungen für Baumaßnahmen	0,00	0,00	0,00	0,00	0,00
786	32	+ Ausz. für die Gewährung von Ausleihungen (für Investitionen und Investitionsförderungsmaßn. Dritter)	0,00	0,00	0,00	0,00	0,00
787, 789	33	+ sonstige Investitionsauszahlungen	0,00	0,00	0,00	0,00	0,00
	34	= Summe der investiven Auszahlungen (= Zeilen 27 bis 33)	0,00	19.800,00	19.330,36	469,64-	0,00
	35	= Saldo der Investitionstätigkeit (= Zeilen 26 / 34)	0,00	4.800,00-	19.330,36-	14.530,36-	0,00
672	35a	+ Einzahlungen aus fremden Finanzmitteln	0,00	100,00	0,00	100,00-	0,00
772	35b	- Auszahlungen aus fremden Finanzmitteln	0,00	0,00	0,00	0,00	0,00
	35c	= Saldo aus fremden Finanzmitteln	0,00	100,00	0,00	100,00-	0,00
	36	= Finanzmittelüberschuss /-fehlbetrag (= Zeilen 17, 35 und 35c)	81.074,67-	83.700,00-	76.527,85-	7.172,15	0,00

Teilfinanzrechnung 2022

Monate: 1 bis 13

Produkt - 261000 - Stadttheater/Landestheater

Ein- und Auszahlungsarten			Ergebnis des Vorjahres in EUR	Fortgeschriebe- ner Ansatz des Haus- haltsjahres ² in EUR	Ist- Ergebnis des Haus- haltsjahres in EUR	Vergleich Ansatz / Ist (Spalte 5 / Spalte 6) in EUR	übertrage- ne Er- mächti- gungen ³ in EUR
1 ⁴	2 ⁵	3	4	5	6	7	8
laufende Verwaltungstätigkeit							
60	1	Steuern und ähnliche Abgaben	0,00	0,00	0,00	0,00	-
61	2	+ Zuwendungen und allgemeine Umlagen	0,00	0,00	0,00	0,00	-
62	3	+ sonstige Transfereinzahlungen	0,00	0,00	0,00	0,00	-
63	4	+ öffentlich-rechtliche Leistungsentgelte	0,00	0,00	0,00	0,00	-
641, 642, 646	5	+ privatrechtliche Leistungsentgelte	30.677,51	30.600,00	30.677,51	77,51	-
648	6	+ Kostenerstattungen und Kostenumlagen	0,00	0,00	0,00	0,00	-
65	7	+ sonstige Einzahlungen	0,00	0,00	0,00	0,00	-
66	8	+ Zinsen und sonstige Finanzeinzahlungen	0,00	0,00	0,00	0,00	-
	9	= Einzahlungen aus laufender Verwaltungstätigkeit (= Zeilen 1 bis 8)	30.677,51	30.600,00	30.677,51	77,51	-
70	10	Personalauszahlungen	0,00	0,00	0,00	0,00	0,00
71	11	+ Versorgungsauszahlungen	0,00	0,00	0,00	0,00	0,00
72	12	+ Auszahlungen für Sach- u. Dienstleistungen	203.258,29	193.700,00	89.849,26	103.850,74-	43.593,59
75	13	+ Zinsen und sonstige Finanzauszahlungen	0,00	0,00	0,00	0,00	0,00
73	14	+ Transferauszahlungen	715.195,00	731.000,00	722.764,00	8.236,00-	8.236,00
74	15	+ sonstige Auszahlungen	0,00	0,00	0,00	0,00	0,00
	16	= Auszahlungen aus laufender Verwaltungstätigkeit (= Zeilen 10 bis 15)	918.453,29	924.700,00	812.613,26	112.086,74-	51.829,59
	17	= Saldo aus laufender Verwaltungstätigkeit (= Zeilen 9 / 16)	887.775,78-	894.100,00-	781.935,75-	112.164,25	51.829,59-
Investitionstätigkeit							
681	18	Einzahlungen aus Zuweisungen und Zuschüssen für Investitionen und Investitionsförderungsmaßnahmen	62.000,00	0,00	0,00	0,00	-
682	19	+ Einzahlungen aus der Veräußerung von Grundstücken und Gebäuden	0,00	0,00	0,00	0,00	-
683	20	+ Einzahlungen aus der Veräußerung von beweglichem Anlagevermögen	0,00	0,00	0,00	0,00	-
684	21	+ Einzahlungen aus der Veräußerung von Finanzanlagen	0,00	0,00	0,00	0,00	-
685	22	+ Einzahlungen aus der Abwicklung von Baumaßnahmen	0,00	0,00	0,00	0,00	-

Teilfinanzrechnung 2022

Monate: 1 bis 13

Produkt - 261000 - Stadttheater/Landestheater

Ein- und Auszahlungsarten			Ergebnis des Vorjahres in EUR	Fortgeschriebe- ner Ansatz des Haus- haltsjahres ² in EUR	Ist- Ergebnis des Haus- haltsjahres in EUR	Vergleich Ansatz / Ist (Spalte 5 / Spalte 6) in EUR	übertrage- ne Er- mächti- gungen ³ in EUR
14	25	3	4	5	6	7	8
686	23	+ Einzahlungen aus Rückflüssen (für Investitionen und Investitionsförderungsmaßnahmen Dritter)	0,00	0,00	0,00	0,00	-
688	24	+ Einzahlungen aus Beiträgen u. ä. Entgelten	0,00	0,00	0,00	0,00	-
689	25	+ sonstige Investitionseinzahlungen	0,00	0,00	0,00	0,00	-
	26	= Summe der investiven Einzahlungen (= Zeilen 18 bis 25)	62.000,00	0,00	0,00	0,00	-
781	27	Auszahlungen von Zuweisungen und Zuschüssen für Investitionen und Investitionsförderungsmaßnahmen	0,00	0,00	0,00	0,00	0,00
782	28	+ Auszahlungen für den Erwerb von Grundstücken und Gebäuden	0,00	0,00	0,00	0,00	0,00
783	29	+ Auszahlungen für den Erwerb von beweglichem Anlagevermögen	0,00	0,00	0,00	0,00	0,00
784	30	+ Auszahlungen für den Erwerb von Finanzanlagen	0,00	0,00	0,00	0,00	0,00
785	31	+ Auszahlungen für Baumaßnahmen	0,00	0,00	0,00	0,00	0,00
786	32	+ Ausz. für die Gewährung von Ausleihungen (für Investitionen und Investitionsförderungsmaßn. Dritter)	0,00	0,00	0,00	0,00	0,00
787, 789	33	+ sonstige Investitionsauszahlungen	0,00	0,00	0,00	0,00	0,00
	34	= Summe der investiven Auszahlungen (= Zeilen 27 bis 33)	0,00	0,00	0,00	0,00	0,00
	35	= Saldo der Investitionstätigkeit (= Zeilen 26 / 34)	62.000,00	0,00	0,00	0,00	0,00
672	35a	+ Einzahlungen aus fremden Finanzmitteln	0,00	0,00	0,00	0,00	0,00
772	35b	- Auszahlungen aus fremden Finanzmitteln	0,00	0,00	12.563,27-	12.563,27-	0,00
	35c	= Saldo aus fremden Finanzmitteln	0,00	0,00	12.563,27-	12.563,27-	0,00
	36	= Finanzmittelüberschuss /-fehlbetrag (= Zeilen 17, 35 und 35c)	825.775,78-	894.100,00-	794.499,02-	99.600,98	51.829,59-

Teilfinanzrechnung 2022

Monate: 1 bis 13

Produkt - 271000 - Volkshochschule Rendsburger Ring e. V.

Ein- und Auszahlungsarten			Ergebnis des Vorjahres in EUR	Fortgeschriebe- ner Ansatz des Haus- haltsjahres ² in EUR	Ist- Ergebnis des Haus- haltsjahres in EUR	Vergleich Ansatz / Ist (Spalte 5 / Spalte 6) in EUR	übertrage- ne Er- mächti- gungen ³ in EUR
1 ⁴	2 ⁵	3	4	5	6	7	8
laufende Verwaltungstätigkeit							
60	1	Steuern und ähnliche Abgaben	0,00	0,00	0,00	0,00	-
61	2	+ Zuwendungen und allgemeine Umlagen	0,00	0,00	0,00	0,00	-
62	3	+ sonstige Transfereinzahlungen	0,00	0,00	0,00	0,00	-
63	4	+ öffentlich-rechtliche Leistungsentgelte	0,00	0,00	0,00	0,00	-
641, 642, 646	5	+ privatrechtliche Leistungsentgelte	141.675,00	141.700,00	250.824,96	109.124,96	-
648	6	+ Kostenerstattungen und Kostenumlagen	0,00	0,00	0,00	0,00	-
65	7	+ sonstige Einzahlungen	0,00	0,00	0,00	0,00	-
66	8	+ Zinsen und sonstige Finanzeinzahlungen	0,00	0,00	0,00	0,00	-
	9	= Einzahlungen aus laufender Verwaltungstätigkeit (= Zeilen 1 bis 8)	141.675,00	141.700,00	250.824,96	109.124,96	-
70	10	Personalauszahlungen	0,00	0,00	0,00	0,00	0,00
71	11	+ Versorgungsauszahlungen	0,00	0,00	0,00	0,00	0,00
72	12	+ Auszahlungen für Sach- u. Dienstleistungen	84.691,92	115.000,00	83.669,36	31.330,64-	14.800,00
75	13	+ Zinsen und sonstige Finanzauszahlungen	0,00	0,00	0,00	0,00	0,00
73	14	+ Transferauszahlungen	0,00	0,00	0,00	0,00	0,00
74	15	+ sonstige Auszahlungen	364.540,34	372.300,00	363.154,26	9.145,74-	0,00
	16	= Auszahlungen aus laufender Verwaltungstätigkeit (= Zeilen 10 bis 15)	449.232,26	487.300,00	446.823,62	40.476,38-	14.800,00
	17	= Saldo aus laufender Verwaltungstätigkeit (= Zeilen 9 / 16)	307.557,26-	345.600,00-	195.998,66-	149.601,34	14.800,00-
Investitionstätigkeit							
681	18	Einzahlungen aus Zuweisungen und Zuschüssen für Investitionen und Investitionsförderungsmaßnahmen	0,00	0,00	0,00	0,00	-
682	19	+ Einzahlungen aus der Veräußerung von Grundstücken und Gebäuden	0,00	0,00	0,00	0,00	-
683	20	+ Einzahlungen aus der Veräußerung von beweglichem Anlagevermögen	0,00	0,00	0,00	0,00	-
684	21	+ Einzahlungen aus der Veräußerung von Finanzanlagen	0,00	0,00	0,00	0,00	-
685	22	+ Einzahlungen aus der Abwicklung von Baumaßnahmen	0,00	0,00	0,00	0,00	-

Teilfinanzrechnung 2022

Monate: 1 bis 13

Produkt - 271000 - Volkshochschule Rendsburger Ring e. V.

Ein- und Auszahlungsarten			Ergebnis des Vorjahres	Fortgeschriebe- ner Ansatz des Haus- haltsjahres ²	Ist- Ergebnis des Haus- haltsjahres	Vergleich Ansatz / Ist (Spalte 5 / Spalte 6)	übertrage- ne Er- mächti- gungen ³
			in EUR	in EUR	in EUR	in EUR	in EUR
1 ⁴	2 ⁵	3	4	5	6	7	8
686	23	+ Einzahlungen aus Rückflüssen (für Investitionen und Investitionsförderungsmaßnahmen Dritter)	0,00	0,00	0,00	0,00	-
688	24	+ Einzahlungen aus Beiträgen u. ä. Entgelten	0,00	0,00	0,00	0,00	-
689	25	+ sonstige Investitionseinzahlungen	0,00	0,00	0,00	0,00	-
	26	= Summe der investiven Einzahlungen (= Zeilen 18 bis 25)	0,00	0,00	0,00	0,00	-
781	27	Auszahlungen von Zuweisungen und Zuschüssen für Investitionen und Investitionsförderungsmaßnahmen	0,00	0,00	0,00	0,00	0,00
782	28	+ Auszahlungen für den Erwerb von Grundstücken und Gebäuden	0,00	0,00	0,00	0,00	0,00
783	29	+ Auszahlungen für den Erwerb von beweglichem Anlagevermögen	0,00	0,00	0,00	0,00	0,00
784	30	+ Auszahlungen für den Erwerb von Finanzanlagen	0,00	0,00	0,00	0,00	0,00
785	31	+ Auszahlungen für Baumaßnahmen	0,00	0,00	0,00	0,00	0,00
786	32	+ Ausz. für die Gewährung von Ausleihungen (für Investitionen und Investitionsförderungsmaßn. Dritter)	0,00	0,00	0,00	0,00	0,00
787, 789	33	+ sonstige Investitionsauszahlungen	0,00	0,00	0,00	0,00	0,00
	34	= Summe der investiven Auszahlungen (= Zeilen 27 bis 33)	0,00	0,00	0,00	0,00	0,00
	35	= Saldo der Investitionstätigkeit (= Zeilen 26 / 34)	0,00	0,00	0,00	0,00	0,00
672	35a	+ Einzahlungen aus fremden Finanzmitteln	0,00	0,00	0,00	0,00	0,00
772	35b	- Auszahlungen aus fremden Finanzmitteln	0,00	0,00	0,00	0,00	0,00
	35c	= Saldo aus fremden Finanzmitteln	0,00	0,00	0,00	0,00	0,00
	36	= Finanzmittelüberschuss /-fehlbetrag (= Zeilen 17, 35 und 35c)	307.557,26-	345.600,00-	195.998,66-	149.601,34	14.800,00-

Teilfinanzrechnung 2022

Monate: 1 bis 13

Produkt - 272000 - Stadtbücherei

Ein- und Auszahlungsarten			Ergebnis des Vorjahres in EUR	Fortgeschriebe- ner Ansatz des Haus- haltsjahres ² in EUR	Ist- Ergebnis des Haus- haltsjahres in EUR	Vergleich Ansatz / Ist (Spalte 5 / Spalte 6) in EUR	übertrage- ne Er- mächti- gungen ³ in EUR
1 ⁴	2 ⁵	3	4	5	6	7	8
laufende Verwaltungstätigkeit							
60	1	Steuern und ähnliche Abgaben	0,00	0,00	0,00	0,00	-
61	2	+ Zuwendungen und allgemeine Umlagen	148.404,10	171.400,00	167.981,64	3.418,36-	-
62	3	+ sonstige Transfereinzahlungen	0,00	0,00	0,00	0,00	-
63	4	+ öffentlich-rechtliche Leistungsentgelte	42.364,23	65.500,00	43.595,87	21.904,13-	-
641, 642, 646	5	+ privatrechtliche Leistungsentgelte	0,00	1.400,00	2.080,00	680,00	-
648	6	+ Kostenerstattungen und Kostenumlagen	6.820,44	10.400,00	10.394,93	5,07-	-
65	7	+ sonstige Einzahlungen	0,00	0,00	0,00	0,00	-
66	8	+ Zinsen und sonstige Finanzeinzahlungen	0,00	0,00	0,00	0,00	-
	9	= Einzahlungen aus laufender Verwaltungstätigkeit (= Zeilen 1 bis 8)	197.588,77	248.700,00	224.052,44	24.647,56-	-
70	10	Personalauszahlungen	472.129,91	476.500,00	475.428,37	1.071,63-	0,00
71	11	+ Versorgungsauszahlungen	0,00	0,00	0,00	0,00	0,00
72	12	+ Auszahlungen für Sach- u. Dienstleistungen	215.635,72	240.726,73	215.892,66	24.834,07-	4.500,00
75	13	+ Zinsen und sonstige Finanzauszahlungen	0,00	0,00	0,00	0,00	0,00
73	14	+ Transferauszahlungen	0,00	0,00	0,00	0,00	0,00
74	15	+ sonstige Auszahlungen	4.239,00	11.100,00	4.083,72	7.016,28-	0,00
	16	= Auszahlungen aus laufender Verwaltungstätigkeit (= Zeilen 10 bis 15)	692.004,63	728.326,73	695.404,75	32.921,98-	4.500,00
	17	= Saldo aus laufender Verwaltungstätigkeit (= Zeilen 9 / 16)	494.415,86-	479.626,73-	471.352,31-	8.274,42	4.500,00-
Investitionstätigkeit							
681	18	Einzahlungen aus Zuweisungen und Zuschüssen für Investitionen und Investitionsförderungsmaßnahmen	0,00	0,00	0,00	0,00	-
682	19	+ Einzahlungen aus der Veräußerung von Grundstücken und Gebäuden	0,00	0,00	0,00	0,00	-
683	20	+ Einzahlungen aus der Veräußerung von beweglichem Anlagevermögen	0,00	0,00	0,00	0,00	-
684	21	+ Einzahlungen aus der Veräußerung von Finanzanlagen	0,00	0,00	0,00	0,00	-
685	22	+ Einzahlungen aus der Abwicklung von Baumaßnahmen	0,00	0,00	0,00	0,00	-

Teilfinanzrechnung 2022

Monate: 1 bis 13

Produkt - 272000 - Stadtbücherei

Ein- und Auszahlungsarten			Ergebnis des Vorjahres in EUR	Fortgeschriebe- ner Ansatz des Haus- haltsjahres ² in EUR	Ist- Ergebnis des Haus- haltsjahres in EUR	Vergleich Ansatz / Ist (Spalte 5 / Spalte 6) in EUR	übertrage- ne Er- mächti- gungen ³ in EUR
1 ⁴	2 ⁵	3	4	5	6	7	8
686	23	+ Einzahlungen aus Rückflüssen (für Investitionen und Investitionsförderungsmaßnahmen Dritter)	0,00	0,00	0,00	0,00	-
688	24	+ Einzahlungen aus Beiträgen u. ä. Entgelten	0,00	0,00	0,00	0,00	-
689	25	+ sonstige Investitionseinzahlungen	0,00	0,00	0,00	0,00	-
	26	= Summe der investiven Einzahlungen (= Zeilen 18 bis 25)	0,00	0,00	0,00	0,00	-
781	27	Auszahlungen von Zuweisungen und Zuschüssen für Investitionen und Investitionsförderungsmaßnahmen	0,00	0,00	0,00	0,00	0,00
782	28	+ Auszahlungen für den Erwerb von Grundstücken und Gebäuden	0,00	0,00	0,00	0,00	0,00
783	29	+ Auszahlungen für den Erwerb von beweglichem Anlagevermögen	76.220,97	37.334,00	14.500,17	22.833,83-	17.333,58
784	30	+ Auszahlungen für den Erwerb von Finanzanlagen	0,00	0,00	0,00	0,00	0,00
785	31	+ Auszahlungen für Baumaßnahmen	0,00	0,00	0,00	0,00	0,00
786	32	+ Ausz. für die Gewährung von Ausleihungen (für Investitionen und Investitionsförderungsmaßn. Dritter)	0,00	0,00	0,00	0,00	0,00
787, 789	33	+ sonstige Investitionsauszahlungen	0,00	0,00	0,00	0,00	0,00
	34	= Summe der investiven Auszahlungen (= Zeilen 27 bis 33)	76.220,97	37.334,00	14.500,17	22.833,83-	17.333,58
	35	= Saldo der Investitionstätigkeit (= Zeilen 26 / 34)	76.220,97-	37.334,00-	14.500,17-	22.833,83	17.333,58-
672	35a	+ Einzahlungen aus fremden Finanzmitteln	0,00	100,00	958,20	858,20	0,00
772	35b	- Auszahlungen aus fremden Finanzmitteln	0,00	0,00	0,00	0,00	0,00
	35c	= Saldo aus fremden Finanzmitteln	0,00	100,00	958,20	858,20	0,00
	36	= Finanzmittelüberschuss /-fehlbetrag (= Zeilen 17, 35 und 35c)	570.636,83-	516.860,73-	484.894,28-	31.966,45	21.833,58-

Teilfinanzrechnung 2022

Monate: 1 bis 13

Produkt - 273000 - Nordkolleg Rendsburg GmbH

Ein- und Auszahlungsarten			Ergebnis des Vorjahres in EUR	Fortgeschriebe- ner Ansatz des Haus- haltsjahres ² in EUR	Ist- Ergebnis des Haus- haltsjahres in EUR	Vergleich Ansatz / Ist (Spalte 5 / Spalte 6) in EUR	übertrage- ne Er- mächti- gungen ³ in EUR
1 ⁴	2 ⁵	3	4	5	6	7	8
laufende Verwaltungstätigkeit							
60	1	Steuern und ähnliche Abgaben	0,00	0,00	0,00	0,00	-
61	2	+ Zuwendungen und allgemeine Umlagen	0,00	0,00	0,00	0,00	-
62	3	+ sonstige Transfereinzahlungen	0,00	0,00	0,00	0,00	-
63	4	+ öffentlich-rechtliche Leistungsentgelte	0,00	0,00	0,00	0,00	-
641, 642, 646	5	+ privatrechtliche Leistungsentgelte	0,00	0,00	0,00	0,00	-
648	6	+ Kostenerstattungen und Kostenumlagen	0,00	0,00	0,00	0,00	-
65	7	+ sonstige Einzahlungen	182,14	300,00	141,15	158,85-	-
66	8	+ Zinsen und sonstige Finanzeinzahlungen	0,00	0,00	0,00	0,00	-
	9	= Einzahlungen aus laufender Verwaltungstätigkeit (= Zeilen 1 bis 8)	182,14	300,00	141,15	158,85-	-
70	10	Personalauszahlungen	0,00	0,00	0,00	0,00	0,00
71	11	+ Versorgungsauszahlungen	0,00	0,00	0,00	0,00	0,00
72	12	+ Auszahlungen für Sach- u. Dienstleistungen	0,00	0,00	0,00	0,00	0,00
75	13	+ Zinsen und sonstige Finanzauszahlungen	0,00	0,00	0,00	0,00	0,00
73	14	+ Transferauszahlungen	30.500,00	30.500,00	30.500,00	0,00	0,00
74	15	+ sonstige Auszahlungen	66.667,00	67.000,00	66.667,00	333,00-	0,00
	16	= Auszahlungen aus laufender Verwaltungstätigkeit (= Zeilen 10 bis 15)	97.167,00	97.500,00	97.167,00	333,00-	0,00
	17	= Saldo aus laufender Verwaltungstätigkeit (= Zeilen 9 / 16)	96.984,86-	97.200,00-	97.025,85-	174,15	0,00
Investitionstätigkeit							
681	18	Einzahlungen aus Zuweisungen und Zuschüssen für Investitionen und Investitionsförderungsmaßnahmen	0,00	0,00	0,00	0,00	-
682	19	+ Einzahlungen aus der Veräußerung von Grundstücken und Gebäuden	0,00	0,00	0,00	0,00	-
683	20	+ Einzahlungen aus der Veräußerung von beweglichem Anlagevermögen	0,00	0,00	0,00	0,00	-
684	21	+ Einzahlungen aus der Veräußerung von Finanzanlagen	0,00	0,00	0,00	0,00	-
685	22	+ Einzahlungen aus der Abwicklung von Baumaßnahmen	0,00	0,00	0,00	0,00	-

Teilfinanzrechnung 2022

Monate: 1 bis 13

Produkt - 273000 - Nordkolleg Rendsburg GmbH

Ein- und Auszahlungsarten			Ergebnis des Vorjahres	Fortgeschriebe- ner Ansatz des Haus- haltsjahres ²	Ist- Ergebnis des Haus- haltsjahres	Vergleich Ansatz / Ist (Spalte 5 / Spalte 6)	übertrage- ne Er- mächti- gungen ³
			in EUR	in EUR	in EUR	in EUR	in EUR
1 ⁴	2 ⁵	3	4	5	6	7	8
686	23	+ Einzahlungen aus Rückflüssen (für Investitionen und Investitionsförderungsmaßnahmen Dritter)	0,00	0,00	0,00	0,00	-
688	24	+ Einzahlungen aus Beiträgen u. ä. Entgelten	0,00	0,00	0,00	0,00	-
689	25	+ sonstige Investitionseinzahlungen	0,00	0,00	0,00	0,00	-
	26	= Summe der investiven Einzahlungen (= Zeilen 18 bis 25)	0,00	0,00	0,00	0,00	-
781	27	Auszahlungen von Zuweisungen und Zuschüssen für Investitionen und Investitionsförderungsmaßnahmen	0,00	170.000,00	39.268,00	130.732,00-	0,00
782	28	+ Auszahlungen für den Erwerb von Grundstücken und Gebäuden	0,00	0,00	0,00	0,00	0,00
783	29	+ Auszahlungen für den Erwerb von beweglichem Anlagevermögen	0,00	0,00	0,00	0,00	0,00
784	30	+ Auszahlungen für den Erwerb von Finanzanlagen	0,00	0,00	0,00	0,00	0,00
785	31	+ Auszahlungen für Baumaßnahmen	0,00	0,00	0,00	0,00	0,00
786	32	+ Ausz. für die Gewährung von Ausleihungen (für Investitionen und Investitionsförderungsmaßn. Dritter)	0,00	0,00	0,00	0,00	0,00
787, 789	33	+ sonstige Investitionsauszahlungen	0,00	0,00	0,00	0,00	0,00
	34	= Summe der investiven Auszahlungen (= Zeilen 27 bis 33)	0,00	170.000,00	39.268,00	130.732,00-	0,00
	35	= Saldo der Investitionstätigkeit (= Zeilen 26 / 34)	0,00	170.000,00-	39.268,00-	130.732,00	0,00
672	35a	+ Einzahlungen aus fremden Finanzmitteln	0,00	0,00	0,00	0,00	0,00
772	35b	- Auszahlungen aus fremden Finanzmitteln	0,00	0,00	0,00	0,00	0,00
	35c	= Saldo aus fremden Finanzmitteln	0,00	0,00	0,00	0,00	0,00
	36	= Finanzmittelüberschuss /-fehlbetrag (= Zeilen 17, 35 und 35c)	96.984,86-	267.200,00-	136.293,85-	130.906,15	0,00

Teilfinanzrechnung 2022

Monate: 1 bis 13

Produkt - 281000 - Heimat- und sonstige Kulturpflege (allgemein)

Ein- und Auszahlungsarten			Ergebnis des Vorjahres	Fortgeschriebe- ner Ansatz des Haus- haltsjahres²	Ist- Ergebnis des Haus- haltsjahres	Vergleich Ansatz / Ist (Spalte 5 / Spalte 6)	übertrage- ne Er- mächti- gungen³
			in EUR	in EUR	in EUR	in EUR	in EUR
14	25	3	4	5	6	7	8
laufende Verwaltungstätigkeit							
60	1	Steuern und ähnliche Abgaben	0,00	0,00	0,00	0,00	-
61	2	+ Zuwendungen und allgemeine Umlagen	35.500,00	49.400,00	47.900,00	1.500,00-	-
62	3	+ sonstige Transfereinzahlungen	0,00	0,00	0,00	0,00	-
63	4	+ öffentlich-rechtliche Leistungsentgelte	0,00	0,00	0,00	0,00	-
641, 642, 646	5	+ privatrechtliche Leistungsentgelte	0,00	0,00	0,00	0,00	-
648	6	+ Kostenerstattungen und Kostenumlagen	0,00	10.000,00	2.450,00	7.550,00-	-
65	7	+ sonstige Einzahlungen	0,00	0,00	0,00	0,00	-
66	8	+ Zinsen und sonstige Finanzeinzahlungen	0,00	0,00	0,00	0,00	-
	9	= Einzahlungen aus laufender Verwaltungstätigkeit (= Zeilen 1 bis 8)	35.500,00	59.400,00	50.350,00	9.050,00-	-
70	10	Personalauszahlungen	270.723,07	197.400,00	241.638,45	44.238,45	0,00
71	11	+ Versorgungsauszahlungen	0,00	0,00	0,00	0,00	0,00
72	12	+ Auszahlungen für Sach- u. Dienstleistungen	4.826,31	48.900,00	28.281,22	20.618,78-	0,00
75	13	+ Zinsen und sonstige Finanzauszahlungen	0,00	0,00	0,00	0,00	0,00
73	14	+ Transferauszahlungen	83.450,00	87.000,00	81.203,19	5.796,81-	0,00
74	15	+ sonstige Auszahlungen	333,35-	7.300,00	4.514,50	2.785,50-	0,00
	16	= Auszahlungen aus laufender Verwaltungstätigkeit (= Zeilen 10 bis 15)	358.666,03	340.600,00	355.637,36	15.037,36	0,00
	17	= Saldo aus laufender Verwaltungstätigkeit (= Zeilen 9 / 16)	323.166,03-	281.200,00-	305.287,36-	24.087,36-	0,00
Investitionstätigkeit							
681	18	Einzahlungen aus Zuweisungen und Zuschüssen für Investitionen und Investitionsförderungsmaßnahmen	0,00	0,00	0,00	0,00	-
682	19	+ Einzahlungen aus der Veräußerung von Grundstücken und Gebäuden	0,00	0,00	0,00	0,00	-
683	20	+ Einzahlungen aus der Veräußerung von beweglichem Anlagevermögen	0,00	0,00	0,00	0,00	-
684	21	+ Einzahlungen aus der Veräußerung von Finanzanlagen	0,00	0,00	0,00	0,00	-
685	22	+ Einzahlungen aus der Abwicklung von Baumaßnahmen	0,00	0,00	0,00	0,00	-

Teilfinanzrechnung 2022

Monate: 1 bis 13

Produkt - 281000 - Heimat- und sonstige Kulturpflege (allgemein)

Ein- und Auszahlungsarten			Ergebnis des Vorjahres in EUR	Fortgeschriebe- ner Ansatz des Haus- haltsjahres ² in EUR	Ist- Ergebnis des Haus- haltsjahres in EUR	Vergleich Ansatz / Ist (Spalte 5 / Spalte 6) in EUR	übertrage- ne Er- mächti- gungen ³ in EUR
1 ⁴	2 ⁵	3	4	5	6	7	8
686	23	+ Einzahlungen aus Rückflüssen (für Investitionen und Investitionsförderungsmaßnahmen Dritter)	0,00	0,00	0,00	0,00	-
688	24	+ Einzahlungen aus Beiträgen u. ä. Entgelten	0,00	0,00	0,00	0,00	-
689	25	+ sonstige Investitionseinzahlungen	0,00	0,00	0,00	0,00	-
	26	= Summe der investiven Einzahlungen (= Zeilen 18 bis 25)	0,00	0,00	0,00	0,00	-
781	27	Auszahlungen von Zuweisungen und Zuschüssen für Investitionen und Investitionsförderungsmaßnahmen	0,00	0,00	0,00	0,00	0,00
782	28	+ Auszahlungen für den Erwerb von Grundstücken und Gebäuden	0,00	0,00	0,00	0,00	0,00
783	29	+ Auszahlungen für den Erwerb von beweglichem Anlagevermögen	0,00	0,00	0,00	0,00	0,00
784	30	+ Auszahlungen für den Erwerb von Finanzanlagen	0,00	0,00	0,00	0,00	0,00
785	31	+ Auszahlungen für Baumaßnahmen	0,00	0,00	0,00	0,00	0,00
786	32	+ Ausz. für die Gewährung von Ausleihungen (für Investitionen und Investitionsförderungsmaßn. Dritter)	0,00	0,00	0,00	0,00	0,00
787, 789	33	+ sonstige Investitionsauszahlungen	0,00	0,00	0,00	0,00	0,00
	34	= Summe der investiven Auszahlungen (= Zeilen 27 bis 33)	0,00	0,00	0,00	0,00	0,00
	35	= Saldo der Investitionstätigkeit (= Zeilen 26 / 34)	0,00	0,00	0,00	0,00	0,00
672	35a	+ Einzahlungen aus fremden Finanzmitteln	0,00	0,00	0,00	0,00	0,00
772	35b	- Auszahlungen aus fremden Finanzmitteln	0,00	0,00	0,00	0,00	0,00
	35c	= Saldo aus fremden Finanzmitteln	0,00	0,00	0,00	0,00	0,00
	36	= Finanzmittelüberschuss /-fehlbetrag (= Zeilen 17, 35 und 35c)	323.166,03-	281.200,00-	305.287,36-	24.087,36-	0,00

Teilfinanzrechnung 2022

Monate: 1 bis 13

Produkt - 281100 - Kulturzentrum Arsenal

Ein- und Auszahlungsarten			Ergebnis des Vorjahres	Fortgeschriebe- ner Ansatz des Haus- haltsjahres²	Ist- Ergebnis des Haus- haltsjahres	Vergleich Ansatz / Ist (Spalte 5 / Spalte 6)	übertrage- ne Er- mächti- gungen³
			in EUR	in EUR	in EUR	in EUR	in EUR
14	25	3	4	5	6	7	8
laufende Verwaltungstätigkeit							
60	1	Steuern und ähnliche Abgaben	0,00	0,00	0,00	0,00	-
61	2	+ Zuwendungen und allgemeine Umlagen	0,00	0,00	0,00	0,00	-
62	3	+ sonstige Transfereinzahlungen	0,00	0,00	0,00	0,00	-
63	4	+ öffentlich-rechtliche Leistungsentgelte	0,00	0,00	0,00	0,00	-
641, 642, 646	5	+ privatrechtliche Leistungsentgelte	130.933,34	155.600,00	199.193,34	43.593,34	-
648	6	+ Kostenerstattungen und Kostenumlagen	0,00	0,00	0,00	0,00	-
65	7	+ sonstige Einzahlungen	0,00	0,00	0,00	0,00	-
66	8	+ Zinsen und sonstige Finanzeinzahlungen	0,00	0,00	0,00	0,00	-
	9	= Einzahlungen aus laufender Verwaltungstätigkeit (= Zeilen 1 bis 8)	130.933,34	155.600,00	199.193,34	43.593,34	-
70	10	Personalauszahlungen	0,00	0,00	0,00	0,00	0,00
71	11	+ Versorgungsauszahlungen	0,00	0,00	0,00	0,00	0,00
72	12	+ Auszahlungen für Sach- u. Dienstleistungen	107.633,42	104.463,45	86.930,00	17.533,45-	5.833,18
75	13	+ Zinsen und sonstige Finanzauszahlungen	0,00	0,00	0,00	0,00	0,00
73	14	+ Transferauszahlungen	0,00	0,00	0,00	0,00	0,00
74	15	+ sonstige Auszahlungen	151.462,44	145.500,00	144.748,02	751,98-	0,00
	16	= Auszahlungen aus laufender Verwaltungstätigkeit (= Zeilen 10 bis 15)	259.095,86	249.963,45	231.678,02	18.285,43-	5.833,18
	17	= Saldo aus laufender Verwaltungstätigkeit (= Zeilen 9 / 16)	128.162,52-	94.363,45-	32.484,68-	61.878,77	5.833,18-
Investitionstätigkeit							
681	18	Einzahlungen aus Zuweisungen und Zuschüssen für Investitionen und Investitionsförderungsmaßnahmen	0,00	0,00	0,00	0,00	-
682	19	+ Einzahlungen aus der Veräußerung von Grundstücken und Gebäuden	0,00	0,00	0,00	0,00	-
683	20	+ Einzahlungen aus der Veräußerung von beweglichem Anlagevermögen	0,00	0,00	0,00	0,00	-
684	21	+ Einzahlungen aus der Veräußerung von Finanzanlagen	0,00	0,00	0,00	0,00	-
685	22	+ Einzahlungen aus der Abwicklung von Baumaßnahmen	0,00	0,00	0,00	0,00	-

Teilfinanzrechnung 2022

Monate: 1 bis 13

Produkt - 281100 - Kulturzentrum Arsenal

Ein- und Auszahlungsarten			Ergebnis des Vorjahres in EUR	Fortgeschriebe- ner Ansatz des Haus- haltsjahres ² in EUR	Ist- Ergebnis des Haus- haltsjahres in EUR	Vergleich Ansatz / Ist (Spalte 5 / Spalte 6) in EUR	übertrage- ne Er- mächti- gungen ³ in EUR
14	25	3	4	5	6	7	8
686	23	+ Einzahlungen aus Rückflüssen (für Investitionen und Investitionsförderungsmaßnahmen Dritter)	0,00	0,00	0,00	0,00	-
688	24	+ Einzahlungen aus Beiträgen u. ä. Entgelten	0,00	0,00	0,00	0,00	-
689	25	+ sonstige Investitionseinzahlungen	0,00	0,00	0,00	0,00	-
	26	= Summe der investiven Einzahlungen (= Zeilen 18 bis 25)	0,00	0,00	0,00	0,00	-
781	27	Auszahlungen von Zuweisungen und Zuschüssen für Investitionen und Investitionsförderungsmaßnahmen	0,00	0,00	0,00	0,00	0,00
782	28	+ Auszahlungen für den Erwerb von Grundstücken und Gebäuden	0,00	0,00	0,00	0,00	0,00
783	29	+ Auszahlungen für den Erwerb von beweglichem Anlagevermögen	0,00	0,00	0,00	0,00	0,00
784	30	+ Auszahlungen für den Erwerb von Finanzanlagen	0,00	0,00	0,00	0,00	0,00
785	31	+ Auszahlungen für Baumaßnahmen	0,00	0,00	0,00	0,00	0,00
786	32	+ Ausz. für die Gewährung von Ausleihungen (für Investitionen und Investitionsförderungsmaßn. Dritter)	0,00	0,00	0,00	0,00	0,00
787, 789	33	+ sonstige Investitionsauszahlungen	0,00	0,00	0,00	0,00	0,00
	34	= Summe der investiven Auszahlungen (= Zeilen 27 bis 33)	0,00	0,00	0,00	0,00	0,00
	35	= Saldo der Investitionstätigkeit (= Zeilen 26 / 34)	0,00	0,00	0,00	0,00	0,00
672	35a	+ Einzahlungen aus fremden Finanzmitteln	0,00	0,00	0,00	0,00	0,00
772	35b	- Auszahlungen aus fremden Finanzmitteln	0,00	0,00	0,00	0,00	0,00
	35c	= Saldo aus fremden Finanzmitteln	0,00	0,00	0,00	0,00	0,00
	36	= Finanzmittelüberschuss /-fehlbetrag (= Zeilen 17, 35 und 35c)	128.162,52-	94.363,45-	32.484,68-	61.878,77	5.833,18-

Teilfinanzrechnung 2022

Monate: 1 bis 13

Produkt - 311900 - Allgemeine Verwaltung der sozialen Angelegenheiten

Ein- und Auszahlungsarten			Ergebnis des Vorjahres in EUR	Fortgeschriebe- ner Ansatz des Haus- haltsjahres ² in EUR	Ist- Ergebnis des Haus- haltsjahres in EUR	Vergleich Ansatz / Ist (Spalte 5 / Spalte 6) in EUR	übertrage- ne Er- mächti- gungen ³ in EUR
1 ⁴	2 ⁵	3	4	5	6	7	8
laufende Verwaltungstätigkeit							
60	1	Steuern und ähnliche Abgaben	0,00	0,00	0,00	0,00	-
61	2	+ Zuwendungen und allgemeine Umlagen	0,00	0,00	0,00	0,00	-
62	3	+ sonstige Transfereinzahlungen	0,00	0,00	0,00	0,00	-
63	4	+ öffentlich-rechtliche Leistungsentgelte	0,00	0,00	0,00	0,00	-
641, 642, 646	5	+ privatrechtliche Leistungsentgelte	0,00	0,00	0,00	0,00	-
648	6	+ Kostenerstattungen und Kostenumlagen	2.931,00	0,00	0,00	0,00	-
65	7	+ sonstige Einzahlungen	0,00	0,00	0,00	0,00	-
66	8	+ Zinsen und sonstige Finanzeinzahlungen	0,00	0,00	0,00	0,00	-
	9	= Einzahlungen aus laufender Verwaltungstätigkeit (= Zeilen 1 bis 8)	2.931,00	0,00	0,00	0,00	-
70	10	Personalauszahlungen	1.118.998,57	1.319.100,00	1.193.504,68	125.595,32-	0,00
71	11	+ Versorgungsauszahlungen	0,00	0,00	0,00	0,00	0,00
72	12	+ Auszahlungen für Sach- u. Dienstleistungen	20.918,75	37.100,00	22.870,64	14.229,36-	0,00
75	13	+ Zinsen und sonstige Finanzauszahlungen	0,00	0,00	0,00	0,00	0,00
73	14	+ Transferauszahlungen	0,00	0,00	0,00	0,00	0,00
74	15	+ sonstige Auszahlungen	8.206,03	12.000,00	11.034,51	965,49-	0,00
	16	= Auszahlungen aus laufender Verwaltungstätigkeit (= Zeilen 10 bis 15)	1.148.123,35	1.368.200,00	1.227.409,83	140.790,17-	0,00
	17	= Saldo aus laufender Verwaltungstätigkeit (= Zeilen 9 / 16)	1.145.192,35-	1.368.200,00-	1.227.409,83-	140.790,17	0,00
Investitionstätigkeit							
681	18	Einzahlungen aus Zuweisungen und Zuschüssen für Investitionen und Investitionsförderungsmaßnahmen	0,00	0,00	0,00	0,00	-
682	19	+ Einzahlungen aus der Veräußerung von Grundstücken und Gebäuden	0,00	0,00	0,00	0,00	-
683	20	+ Einzahlungen aus der Veräußerung von beweglichem Anlagevermögen	0,00	0,00	0,00	0,00	-
684	21	+ Einzahlungen aus der Veräußerung von Finanzanlagen	0,00	0,00	0,00	0,00	-
685	22	+ Einzahlungen aus der Abwicklung von Baumaßnahmen	0,00	0,00	0,00	0,00	-

Teilfinanzrechnung 2022

Monate: 1 bis 13

Produkt - 311900 - Allgemeine Verwaltung der sozialen Angelegenheiten

Ein- und Auszahlungsarten			Ergebnis des Vorjahres	Fortgeschriebe- ner Ansatz des Haus- haltsjahres ²	Ist- Ergebnis des Haus- haltsjahres	Vergleich Ansatz / Ist (Spalte 5 / Spalte 6)	übertrage- ne Er- mächti- gungen ³
			in EUR	in EUR	in EUR	in EUR	in EUR
1 ⁴	2 ⁵	3	4	5	6	7	8
686	23	+ Einzahlungen aus Rückflüssen (für Investitionen und Investitionsförderungsmaßnahmen Dritter)	0,00	0,00	0,00	0,00	-
688	24	+ Einzahlungen aus Beiträgen u. ä. Entgelten	0,00	0,00	0,00	0,00	-
689	25	+ sonstige Investitionseinzahlungen	0,00	0,00	0,00	0,00	-
	26	= Summe der investiven Einzahlungen (= Zeilen 18 bis 25)	0,00	0,00	0,00	0,00	-
781	27	Auszahlungen von Zuweisungen und Zuschüssen für Investitionen und Investitionsförderungsmaßnahmen	0,00	0,00	0,00	0,00	0,00
782	28	+ Auszahlungen für den Erwerb von Grundstücken und Gebäuden	0,00	0,00	0,00	0,00	0,00
783	29	+ Auszahlungen für den Erwerb von beweglichem Anlagevermögen	0,00	0,00	0,00	0,00	0,00
784	30	+ Auszahlungen für den Erwerb von Finanzanlagen	0,00	0,00	0,00	0,00	0,00
785	31	+ Auszahlungen für Baumaßnahmen	0,00	0,00	0,00	0,00	0,00
786	32	+ Ausz. für die Gewährung von Ausleihungen (für Investitionen und Investitionsförderungsmaßn. Dritter)	0,00	0,00	0,00	0,00	0,00
787, 789	33	+ sonstige Investitionsauszahlungen	0,00	0,00	0,00	0,00	0,00
	34	= Summe der investiven Auszahlungen (= Zeilen 27 bis 33)	0,00	0,00	0,00	0,00	0,00
	35	= Saldo der Investitionstätigkeit (= Zeilen 26 / 34)	0,00	0,00	0,00	0,00	0,00
672	35a	+ Einzahlungen aus fremden Finanzmitteln	8.058.395,26	100,00	8.374.487,07	8.374.387,07	0,00
772	35b	- Auszahlungen aus fremden Finanzmitteln	8.063.906,76-	0,00	8.101.320,46-	8.101.320,46-	0,00
	35c	= Saldo aus fremden Finanzmitteln	5.511,50-	100,00	273.166,61	273.066,61	0,00
	36	= Finanzmittelüberschuss /-fehlbetrag (= Zeilen 17, 35 und 35c)	1.150.703,85-	1.368.100,00-	954.243,22-	413.856,78	0,00

Teilfinanzrechnung 2022

Monate: 1 bis 13

Produkt - 313900 - Flüchtlingsbetreuung

Ein- und Auszahlungsarten			Ergebnis des Vorjahres in EUR	Fortgeschriebe- ner Ansatz des Haus- haltsjahres ² in EUR	Ist- Ergebnis des Haus- haltsjahres in EUR	Vergleich Ansatz / Ist (Spalte 5 / Spalte 6) in EUR	übertrage- ne Er- mächti- gungen ³ in EUR
14	25	3	4	5	6	7	8
laufende Verwaltungstätigkeit							
60	1	Steuern und ähnliche Abgaben	0,00	0,00	0,00	0,00	-
61	2	+ Zuwendungen und allgemeine Umlagen	0,00	0,00	0,00	0,00	-
62	3	+ sonstige Transfereinzahlungen	0,00	0,00	0,00	0,00	-
63	4	+ öffentlich-rechtliche Leistungsentgelte	0,00	0,00	0,00	0,00	-
641, 642, 646	5	+ privatrechtliche Leistungsentgelte	179.347,97	270.000,00	334.751,57	64.751,57	-
648	6	+ Kostenerstattungen und Kostenumlagen	142.450,26	219.000,00	308.931,16	89.931,16	-
65	7	+ sonstige Einzahlungen	0,00	0,00	0,00	0,00	-
66	8	+ Zinsen und sonstige Finanzeinzahlungen	0,00	0,00	0,00	0,00	-
	9	= Einzahlungen aus laufender Verwaltungstätigkeit (= Zeilen 1 bis 8)	321.798,23	489.000,00	643.682,73	154.682,73	-
70	10	Personalauszahlungen	441.218,44	451.400,00	480.523,29	29.123,29	0,00
71	11	+ Versorgungsauszahlungen	0,00	0,00	0,00	0,00	0,00
72	12	+ Auszahlungen für Sach- u. Dienstleistungen	459.506,68	593.982,22	433.225,40	160.756,82-	22.900,00
75	13	+ Zinsen und sonstige Finanzauszahlungen	0,00	0,00	0,00	0,00	0,00
73	14	+ Transferauszahlungen	0,00	0,00	0,00	0,00	0,00
74	15	+ sonstige Auszahlungen	96.711,42	172.600,00	144.669,76	27.930,24-	0,00
	16	= Auszahlungen aus laufender Verwaltungstätigkeit (= Zeilen 10 bis 15)	997.436,54	1.217.982,22	1.058.418,45	159.563,77-	22.900,00
	17	= Saldo aus laufender Verwaltungstätigkeit (= Zeilen 9 / 16)	675.638,31-	728.982,22-	414.735,72-	314.246,50	22.900,00-
Investitionstätigkeit							
681	18	Einzahlungen aus Zuweisungen und Zuschüssen für Investitionen und Investitionsförderungsmaßnahmen	0,00	0,00	0,00	0,00	-
682	19	+ Einzahlungen aus der Veräußerung von Grundstücken und Gebäuden	0,00	0,00	0,00	0,00	-
683	20	+ Einzahlungen aus der Veräußerung von beweglichem Anlagevermögen	0,00	0,00	0,00	0,00	-
684	21	+ Einzahlungen aus der Veräußerung von Finanzanlagen	0,00	0,00	0,00	0,00	-
685	22	+ Einzahlungen aus der Abwicklung von Baumaßnahmen	0,00	0,00	0,00	0,00	-

Teilfinanzrechnung 2022

Monate: 1 bis 13

Produkt - 313900 - Flüchtlingsbetreuung

Ein- und Auszahlungsarten			Ergebnis des Vorjahres in EUR	Fortgeschriebe- ner Ansatz des Haus- haltsjahres ² in EUR	Ist- Ergebnis des Haus- haltsjahres in EUR	Vergleich Ansatz / Ist (Spalte 5 / Spalte 6) in EUR	übertrage- ne Er- mächti- gungen ³ in EUR
1 ⁴	2 ⁵	3	4	5	6	7	8
686	23	+ Einzahlungen aus Rückflüssen (für Investitionen und Investitionsförderungsmaßnahmen Dritter)	0,00	0,00	0,00	0,00	-
688	24	+ Einzahlungen aus Beiträgen u. ä. Entgelten	0,00	0,00	0,00	0,00	-
689	25	+ sonstige Investitionseinzahlungen	0,00	0,00	0,00	0,00	-
	26	= Summe der investiven Einzahlungen (= Zeilen 18 bis 25)	0,00	0,00	0,00	0,00	-
781	27	Auszahlungen von Zuweisungen und Zuschüssen für Investitionen und Investitionsförderungsmaßnahmen	0,00	0,00	0,00	0,00	0,00
782	28	+ Auszahlungen für den Erwerb von Grundstücken und Gebäuden	0,00	0,00	0,00	0,00	0,00
783	29	+ Auszahlungen für den Erwerb von beweglichem Anlagevermögen	594,53	5.000,00	1.448,99	3.551,01-	0,00
784	30	+ Auszahlungen für den Erwerb von Finanzanlagen	0,00	0,00	0,00	0,00	0,00
785	31	+ Auszahlungen für Baumaßnahmen	0,00	0,00	0,00	0,00	0,00
786	32	+ Ausz. für die Gewährung von Ausleihungen (für Investitionen und Investitionsförderungsmaßn. Dritter)	0,00	0,00	0,00	0,00	0,00
787, 789	33	+ sonstige Investitionsauszahlungen	0,00	0,00	0,00	0,00	0,00
	34	= Summe der investiven Auszahlungen (= Zeilen 27 bis 33)	594,53	5.000,00	1.448,99	3.551,01-	0,00
	35	= Saldo der Investitionstätigkeit (= Zeilen 26 / 34)	594,53-	5.000,00-	1.448,99-	3.551,01	0,00
672	35a	+ Einzahlungen aus fremden Finanzmitteln	605.175,42	0,00	293.301,17	293.301,17	0,00
772	35b	- Auszahlungen aus fremden Finanzmitteln	210.193,68-	0,00	940.425,45-	940.425,45-	0,00
	35c	= Saldo aus fremden Finanzmitteln	394.981,74	0,00	647.124,28-	647.124,28-	0,00
	36	= Finanzmittelüberschuss /-fehlbetrag (= Zeilen 17, 35 und 35c)	281.251,10-	733.982,22-	1.063.308,99-	329.326,77-	22.900,00-

Teilfinanzrechnung 2022

Monate: 1 bis 13

Produkt - 315100 - Begegnungsstätte Grüne Straße

Ein- und Auszahlungsarten			Ergebnis des Vorjahres	Fortgeschriebe- ner Ansatz des Haus- haltsjahres²	Ist- Ergebnis des Haus- haltsjahres	Vergleich Ansatz / Ist (Spalte 5 / Spalte 6)	übertrage- ne Er- mächti- gungen³
			in EUR	in EUR	in EUR	in EUR	in EUR
14	25	3	4	5	6	7	8
laufende Verwaltungstätigkeit							
60	1	Steuern und ähnliche Abgaben	0,00	0,00	0,00	0,00	-
61	2	+ Zuwendungen und allgemeine Umlagen	0,00	0,00	0,00	0,00	-
62	3	+ sonstige Transfereinzahlungen	0,00	0,00	0,00	0,00	-
63	4	+ öffentlich-rechtliche Leistungsentgelte	0,00	0,00	0,00	0,00	-
641, 642, 646	5	+ privatrechtliche Leistungsentgelte	0,00	0,00	0,00	0,00	-
648	6	+ Kostenerstattungen und Kostenumlagen	0,00	0,00	0,00	0,00	-
65	7	+ sonstige Einzahlungen	0,00	0,00	0,00	0,00	-
66	8	+ Zinsen und sonstige Finanzeinzahlungen	0,00	0,00	0,00	0,00	-
	9	= Einzahlungen aus laufender Verwaltungstätigkeit (= Zeilen 1 bis 8)	0,00	0,00	0,00	0,00	-
70	10	Personalauszahlungen	0,00	0,00	0,00	0,00	0,00
71	11	+ Versorgungsauszahlungen	0,00	0,00	0,00	0,00	0,00
72	12	+ Auszahlungen für Sach- u. Dienstleistungen	0,00	0,00	0,00	0,00	0,00
75	13	+ Zinsen und sonstige Finanzauszahlungen	0,00	0,00	0,00	0,00	0,00
73	14	+ Transferauszahlungen	0,00	0,00	0,00	0,00	0,00
74	15	+ sonstige Auszahlungen	0,00	0,00	0,00	0,00	0,00
	16	= Auszahlungen aus laufender Verwaltungstätigkeit (= Zeilen 10 bis 15)	0,00	0,00	0,00	0,00	0,00
	17	= Saldo aus laufender Verwaltungstätigkeit (= Zeilen 9 / 16)	0,00	0,00	0,00	0,00	0,00
Investitionstätigkeit							
681	18	Einzahlungen aus Zuweisungen und Zuschüssen für Investitionen und Investitionsförderungsmaßnahmen	0,00	0,00	0,00	0,00	-
682	19	+ Einzahlungen aus der Veräußerung von Grundstücken und Gebäuden	0,00	0,00	0,00	0,00	-
683	20	+ Einzahlungen aus der Veräußerung von beweglichem Anlagevermögen	0,00	0,00	0,00	0,00	-
684	21	+ Einzahlungen aus der Veräußerung von Finanzanlagen	0,00	0,00	0,00	0,00	-
685	22	+ Einzahlungen aus der Abwicklung von Baumaßnahmen	0,00	0,00	0,00	0,00	-

Teilfinanzrechnung 2022

Monate: 1 bis 13

Produkt - 315100 - Begegnungsstätte Grüne Straße

Ein- und Auszahlungsarten			Ergebnis des Vorjahres in EUR	Fortgeschriebe- ner Ansatz des Haus- haltsjahres ² in EUR	Ist- Ergebnis des Haus- haltsjahres in EUR	Vergleich Ansatz / Ist (Spalte 5 / Spalte 6) in EUR	übertrage- ne Er- mächti- gungen ³ in EUR
1 ⁴	2 ⁵	3	4	5	6	7	8
686	23	+ Einzahlungen aus Rückflüssen (für Investitionen und Investitionsförderungsmaßnahmen Dritter)	0,00	0,00	0,00	0,00	-
688	24	+ Einzahlungen aus Beiträgen u. ä. Entgelten	0,00	0,00	0,00	0,00	-
689	25	+ sonstige Investitionseinzahlungen	0,00	0,00	0,00	0,00	-
	26	= Summe der investiven Einzahlungen (= Zeilen 18 bis 25)	0,00	0,00	0,00	0,00	-
781	27	Auszahlungen von Zuweisungen und Zuschüssen für Investitionen und Investitionsförderungsmaßnahmen	0,00	0,00	0,00	0,00	0,00
782	28	+ Auszahlungen für den Erwerb von Grundstücken und Gebäuden	0,00	0,00	0,00	0,00	0,00
783	29	+ Auszahlungen für den Erwerb von beweglichem Anlagevermögen	0,00	0,00	0,00	0,00	0,00
784	30	+ Auszahlungen für den Erwerb von Finanzanlagen	0,00	0,00	0,00	0,00	0,00
785	31	+ Auszahlungen für Baumaßnahmen	0,00	0,00	0,00	0,00	0,00
786	32	+ Ausz. für die Gewährung von Ausleihungen (für Investitionen und Investitionsförderungsmaßn. Dritter)	0,00	0,00	0,00	0,00	0,00
787, 789	33	+ sonstige Investitionsauszahlungen	0,00	0,00	0,00	0,00	0,00
	34	= Summe der investiven Auszahlungen (= Zeilen 27 bis 33)	0,00	0,00	0,00	0,00	0,00
	35	= Saldo der Investitionstätigkeit (= Zeilen 26 / 34)	0,00	0,00	0,00	0,00	0,00
672	35a	+ Einzahlungen aus fremden Finanzmitteln	0,00	0,00	0,00	0,00	0,00
772	35b	- Auszahlungen aus fremden Finanzmitteln	0,00	0,00	0,00	0,00	0,00
	35c	= Saldo aus fremden Finanzmitteln	0,00	0,00	0,00	0,00	0,00
	36	= Finanzmittelüberschuss /-fehlbetrag (= Zeilen 17, 35 und 35c)	0,00	0,00	0,00	0,00	0,00

Teilfinanzrechnung 2022

Monate: 1 bis 13

Produkt - 315110 - Seniorenarbeit

Ein- und Auszahlungsarten			Ergebnis des Vorjahres in EUR	Fortgeschriebe- ner Ansatz des Haus- haltsjahres ² in EUR	Ist- Ergebnis des Haus- haltsjahres in EUR	Vergleich Ansatz / Ist (Spalte 5 / Spalte 6) in EUR	übertrage- ne Er- mächti- gungen ³ in EUR
14	25	3	4	5	6	7	8
laufende Verwaltungstätigkeit							
60	1	Steuern und ähnliche Abgaben	0,00	0,00	0,00	0,00	-
61	2	+ Zuwendungen und allgemeine Umlagen	0,00	0,00	0,00	0,00	-
62	3	+ sonstige Transfereinzahlungen	0,00	0,00	0,00	0,00	-
63	4	+ öffentlich-rechtliche Leistungsentgelte	345,00	14.000,00	1.898,33	12.101,67-	-
641, 642, 646	5	+ privatrechtliche Leistungsentgelte	0,00	0,00	0,00	0,00	-
648	6	+ Kostenerstattungen und Kostenumlagen	0,00	0,00	0,00	0,00	-
65	7	+ sonstige Einzahlungen	0,00	0,00	0,00	0,00	-
66	8	+ Zinsen und sonstige Finanzeinzahlungen	0,00	0,00	0,00	0,00	-
	9	= Einzahlungen aus laufender Verwaltungstätigkeit (= Zeilen 1 bis 8)	345,00	14.000,00	1.898,33	12.101,67-	-
70	10	Personalauszahlungen	22.830,50	16.900,00	23.592,06	6.692,06	0,00
71	11	+ Versorgungsauszahlungen	0,00	0,00	0,00	0,00	0,00
72	12	+ Auszahlungen für Sach- u. Dienstleistungen	70.965,30	80.798,25	57.370,49	23.427,76-	0,00
75	13	+ Zinsen und sonstige Finanzauszahlungen	0,00	0,00	0,00	0,00	0,00
73	14	+ Transferauszahlungen	500,00	500,00	500,00	0,00	0,00
74	15	+ sonstige Auszahlungen	8.465,55	5.000,00	4.413,82	586,18-	0,00
	16	= Auszahlungen aus laufender Verwaltungstätigkeit (= Zeilen 10 bis 15)	102.761,35	103.198,25	85.876,37	17.321,88-	0,00
	17	= Saldo aus laufender Verwaltungstätigkeit (= Zeilen 9 / 16)	102.416,35-	89.198,25-	83.978,04-	5.220,21	0,00
Investitionstätigkeit							
681	18	Einzahlungen aus Zuweisungen und Zuschüssen für Investitionen und Investitionsförderungsmaßnahmen	0,00	0,00	0,00	0,00	-
682	19	+ Einzahlungen aus der Veräußerung von Grundstücken und Gebäuden	0,00	0,00	0,00	0,00	-
683	20	+ Einzahlungen aus der Veräußerung von beweglichem Anlagevermögen	0,00	0,00	0,00	0,00	-
684	21	+ Einzahlungen aus der Veräußerung von Finanzanlagen	0,00	0,00	0,00	0,00	-
685	22	+ Einzahlungen aus der Abwicklung von Baumaßnahmen	0,00	0,00	0,00	0,00	-

Teilfinanzrechnung 2022

Monate: 1 bis 13

Produkt - 315110 - Seniorenarbeit

Ein- und Auszahlungsarten			Ergebnis des Vorjahres	Fortgeschriebe- ner Ansatz des Haus- haltsjahres ²	Ist- Ergebnis des Haus- haltsjahres	Vergleich Ansatz / Ist (Spalte 5 / Spalte 6)	übertrage- ne Er- mächti- gungen ³
			in EUR	in EUR	in EUR	in EUR	in EUR
1 ⁴	2 ⁵	3	4	5	6	7	8
686	23	+ Einzahlungen aus Rückflüssen (für Investitionen und Investitionsförderungsmaßnahmen Dritter)	0,00	0,00	0,00	0,00	-
688	24	+ Einzahlungen aus Beiträgen u. ä. Entgelten	0,00	0,00	0,00	0,00	-
689	25	+ sonstige Investitionseinzahlungen	0,00	0,00	0,00	0,00	-
	26	= Summe der investiven Einzahlungen (= Zeilen 18 bis 25)	0,00	0,00	0,00	0,00	-
781	27	Auszahlungen von Zuweisungen und Zuschüssen für Investitionen und Investitionsförderungsmaßnahmen	0,00	0,00	0,00	0,00	0,00
782	28	+ Auszahlungen für den Erwerb von Grundstücken und Gebäuden	0,00	0,00	0,00	0,00	0,00
783	29	+ Auszahlungen für den Erwerb von beweglichem Anlagevermögen	0,00	0,00	0,00	0,00	0,00
784	30	+ Auszahlungen für den Erwerb von Finanzanlagen	0,00	0,00	0,00	0,00	0,00
785	31	+ Auszahlungen für Baumaßnahmen	0,00	0,00	0,00	0,00	0,00
786	32	+ Ausz. für die Gewährung von Ausleihungen (für Investitionen und Investitionsförderungsmaßn. Dritter)	0,00	0,00	0,00	0,00	0,00
787, 789	33	+ sonstige Investitionsauszahlungen	0,00	0,00	0,00	0,00	0,00
	34	= Summe der investiven Auszahlungen (= Zeilen 27 bis 33)	0,00	0,00	0,00	0,00	0,00
	35	= Saldo der Investitionstätigkeit (= Zeilen 26 / 34)	0,00	0,00	0,00	0,00	0,00
672	35a	+ Einzahlungen aus fremden Finanzmitteln	0,00	100,00	0,00	100,00-	0,00
772	35b	- Auszahlungen aus fremden Finanzmitteln	0,00	0,00	0,00	0,00	0,00
	35c	= Saldo aus fremden Finanzmitteln	0,00	100,00	0,00	100,00-	0,00
	36	= Finanzmittelüberschuss /-fehlbetrag (= Zeilen 17, 35 und 35c)	102.416,35-	89.098,25-	83.978,04-	5.120,21	0,00

Teilfinanzrechnung 2022

Monate: 1 bis 13

Produkt - 315200 - Immobilie Seniorenwohnanlage Schleswiger Chaussee (ehem. Eigenbetrieb Neue Heimat)

Ein- und Auszahlungsarten			Ergebnis des Vorjahres	Fortgeschriebe- ner Ansatz des Haus- haltsjahres ²	Ist- Ergebnis des Haus- haltsjahres	Vergleich Ansatz / Ist (Spalte 5 / Spalte 6)	übertrage- ne Er- mächti- gungen ³
			in EUR	in EUR	in EUR	in EUR	in EUR
1 ⁴	2 ⁵	3	4	5	6	7	8
laufende Verwaltungstätigkeit							
60	1	Steuern und ähnliche Abgaben	0,00	0,00	0,00	0,00	-
61	2	+ Zuwendungen und allgemeine Umlagen	0,00	0,00	0,00	0,00	-
62	3	+ sonstige Transfereinzahlungen	0,00	0,00	0,00	0,00	-
63	4	+ öffentlich-rechtliche Leistungsentgelte	0,00	0,00	0,00	0,00	-
641, 642, 646	5	+ privatrechtliche Leistungsentgelte	219.891,50	255.500,00	117.012,50	138.487,50-	-
648	6	+ Kostenerstattungen und Kostenumlagen	0,00	0,00	20.984,78	20.984,78	-
65	7	+ sonstige Einzahlungen	0,00	0,00	0,00	0,00	-
66	8	+ Zinsen und sonstige Finanzeinzahlungen	139.834,45	0,00	0,00	0,00	-
	9	= Einzahlungen aus laufender Verwaltungstätigkeit (= Zeilen 1 bis 8)	359.725,95	255.500,00	137.997,28	117.502,72-	-
70	10	Personalauszahlungen	0,00	0,00	0,00	0,00	0,00
71	11	+ Versorgungsauszahlungen	0,00	0,00	0,00	0,00	0,00
72	12	+ Auszahlungen für Sach- u. Dienstleistungen	34.520,14	104.800,00	21.370,35	83.429,65-	0,00
75	13	+ Zinsen und sonstige Finanzauszahlungen	0,00	0,00	0,00	0,00	0,00
73	14	+ Transferauszahlungen	0,00	0,00	0,00	0,00	0,00
74	15	+ sonstige Auszahlungen	41.914,28	0,00	0,00	0,00	0,00
	16	= Auszahlungen aus laufender Verwaltungstätigkeit (= Zeilen 10 bis 15)	76.434,42	104.800,00	21.370,35	83.429,65-	0,00
	17	= Saldo aus laufender Verwaltungstätigkeit (= Zeilen 9 / 16)	283.291,53	150.700,00	116.626,93	34.073,07-	0,00
Investitionstätigkeit							
681	18	Einzahlungen aus Zuweisungen und Zuschüssen für Investitionen und Investitionsförderungsmaßnahmen	22.905,00	0,00	0,00	0,00	-
682	19	+ Einzahlungen aus der Veräußerung von Grundstücken und Gebäuden	0,00	0,00	0,00	0,00	-
683	20	+ Einzahlungen aus der Veräußerung von beweglichem Anlagevermögen	0,00	0,00	0,00	0,00	-
684	21	+ Einzahlungen aus der Veräußerung von Finanzanlagen	0,00	0,00	0,00	0,00	-
685	22	+ Einzahlungen aus der Abwicklung von Baumaßnahmen	0,00	0,00	0,00	0,00	-

Teilfinanzrechnung 2022

Monate: 1 bis 13

Produkt - 315200 - Immobilie Seniorenwohnanlage Schleswiger Chaussee (ehem. Eigenbetrieb Neue Heimat)

Ein- und Auszahlungsarten			Ergebnis des Vorjahres	Fortgeschriebe- ner Ansatz des Haus- haltsjahres ²	Ist- Ergebnis des Haus- haltsjahres	Vergleich Ansatz / Ist (Spalte 5 / Spalte 6)	übertrage- ne Er- mächti- gungen ³
			in EUR	in EUR	in EUR	in EUR	in EUR
1 ⁴	2 ⁵	3	4	5	6	7	8
686	23	+ Einzahlungen aus Rückflüssen (für Investitionen und Investitionsförderungsmaßnahmen Dritter)	0,00	0,00	0,00	0,00	-
688	24	+ Einzahlungen aus Beiträgen u. ä. Entgelten	0,00	0,00	0,00	0,00	-
689	25	+ sonstige Investitionseinzahlungen	0,00	0,00	0,00	0,00	-
	26	= Summe der investiven Einzahlungen (= Zeilen 18 bis 25)	22.905,00	0,00	0,00	0,00	-
781	27	Auszahlungen von Zuweisungen und Zuschüssen für Investitionen und Investitionsförderungsmaßnahmen	0,00	0,00	0,00	0,00	0,00
782	28	+ Auszahlungen für den Erwerb von Grundstücken und Gebäuden	213.994,87	0,00	0,00	0,00	0,00
783	29	+ Auszahlungen für den Erwerb von beweglichem Anlagevermögen	81.981,00	0,00	0,00	0,00	0,00
784	30	+ Auszahlungen für den Erwerb von Finanzanlagen	1.022.583,76-	0,00	0,00	0,00	0,00
785	31	+ Auszahlungen für Baumaßnahmen	2.954.445,92	0,00	0,00	0,00	0,00
786	32	+ Ausz. für die Gewährung von Ausleihungen (für Investitionen und Investitionsförderungsmaßn. Dritter)	0,00	0,00	0,00	0,00	0,00
787, 789	33	+ sonstige Investitionsauszahlungen	0,00	0,00	0,00	0,00	0,00
	34	= Summe der investiven Auszahlungen (= Zeilen 27 bis 33)	2.227.838,03	0,00	0,00	0,00	0,00
	35	= Saldo der Investitionstätigkeit (= Zeilen 26 / 34)	2.204.933,03-	0,00	0,00	0,00	0,00
672	35a	+ Einzahlungen aus fremden Finanzmitteln	434.850,58	0,00	197.750,38	197.750,38	0,00
772	35b	- Auszahlungen aus fremden Finanzmitteln	317.961,86-	0,00	213.352,68-	213.352,68-	0,00
	35c	= Saldo aus fremden Finanzmitteln	116.888,72	0,00	15.602,30-	15.602,30-	0,00
	36	= Finanzmittelüberschuss /-fehlbetrag (= Zeilen 17, 35 und 35c)	1.804.752,78-	150.700,00	101.024,63	49.675,37-	0,00

Teilfinanzrechnung 2022

Monate: 1 bis 13

Produkt - 315210 - Seniorenwohnanlage "Neue Heimat Rendsburg gGmbH"

Ein- und Auszahlungsarten			Ergebnis des Vorjahres	Fortgeschriebe- ner Ansatz des Haus- haltsjahres²	Ist- Ergebnis des Haus- haltsjahres	Vergleich Ansatz / Ist (Spalte 5 / Spalte 6)	übertrage- ne Er- mächti- gungen³
			in EUR	in EUR	in EUR	in EUR	in EUR
14	25	3	4	5	6	7	8
laufende Verwaltungstätigkeit							
60	1	Steuern und ähnliche Abgaben	0,00	0,00	0,00	0,00	-
61	2	+ Zuwendungen und allgemeine Umlagen	0,00	0,00	0,00	0,00	-
62	3	+ sonstige Transfereinzahlungen	0,00	0,00	0,00	0,00	-
63	4	+ öffentlich-rechtliche Leistungsentgelte	0,00	0,00	0,00	0,00	-
641, 642, 646	5	+ privatrechtliche Leistungsentgelte	0,00	0,00	0,00	0,00	-
648	6	+ Kostenerstattungen und Kostenumlagen	0,00	0,00	0,00	0,00	-
65	7	+ sonstige Einzahlungen	0,00	0,00	0,00	0,00	-
66	8	+ Zinsen und sonstige Finanzeinzahlungen	0,00	0,00	0,00	0,00	-
	9	= Einzahlungen aus laufender Verwaltungstätigkeit (= Zeilen 1 bis 8)	0,00	0,00	0,00	0,00	-
70	10	Personalauszahlungen	0,00	0,00	0,00	0,00	0,00
71	11	+ Versorgungsauszahlungen	0,00	0,00	0,00	0,00	0,00
72	12	+ Auszahlungen für Sach- u. Dienstleistungen	0,00	0,00	0,00	0,00	0,00
75	13	+ Zinsen und sonstige Finanzauszahlungen	0,00	0,00	0,00	0,00	0,00
73	14	+ Transferauszahlungen	0,00	0,00	0,00	0,00	0,00
74	15	+ sonstige Auszahlungen	922.908,96	587.000,00	500.000,00	87.000,00-	187.000,00
	16	= Auszahlungen aus laufender Verwaltungstätigkeit (= Zeilen 10 bis 15)	922.908,96	587.000,00	500.000,00	87.000,00-	187.000,00
	17	= Saldo aus laufender Verwaltungstätigkeit (= Zeilen 9 / 16)	922.908,96-	587.000,00-	500.000,00-	87.000,00	187.000,00-
Investitionstätigkeit							
681	18	Einzahlungen aus Zuweisungen und Zuschüssen für Investitionen und Investitionsförderungsmaßnahmen	0,00	0,00	0,00	0,00	-
682	19	+ Einzahlungen aus der Veräußerung von Grundstücken und Gebäuden	0,00	0,00	0,00	0,00	-
683	20	+ Einzahlungen aus der Veräußerung von beweglichem Anlagevermögen	0,00	0,00	0,00	0,00	-
684	21	+ Einzahlungen aus der Veräußerung von Finanzanlagen	0,00	0,00	0,00	0,00	-
685	22	+ Einzahlungen aus der Abwicklung von Baumaßnahmen	0,00	0,00	0,00	0,00	-

Teilfinanzrechnung 2022

Monate: 1 bis 13

Produkt - 315210 - Seniorenwohnanlage "Neue Heimat Rendsburg gGmbH"

Ein- und Auszahlungsarten			Ergebnis des Vorjahres	Fortgeschriebe- ner Ansatz des Haus- haltsjahres ²	Ist- Ergebnis des Haus- haltsjahres	Vergleich Ansatz / Ist (Spalte 5 / Spalte 6)	übertrage- ne Er- mächti- gungen ³
			in EUR	in EUR	in EUR	in EUR	in EUR
1 ⁴	2 ⁵	3	4	5	6	7	8
686	23	+ Einzahlungen aus Rückflüssen (für Investitionen und Investitionsförderungsmaßnahmen Dritter)	0,00	0,00	0,00	0,00	-
688	24	+ Einzahlungen aus Beiträgen u. ä. Entgelten	0,00	0,00	0,00	0,00	-
689	25	+ sonstige Investitionseinzahlungen	0,00	0,00	0,00	0,00	-
	26	= Summe der investiven Einzahlungen (= Zeilen 18 bis 25)	0,00	0,00	0,00	0,00	-
781	27	Auszahlungen von Zuweisungen und Zuschüssen für Investitionen und Investitionsförderungsmaßnahmen	0,00	0,00	0,00	0,00	0,00
782	28	+ Auszahlungen für den Erwerb von Grundstücken und Gebäuden	0,00	0,00	0,00	0,00	0,00
783	29	+ Auszahlungen für den Erwerb von beweglichem Anlagevermögen	0,00	0,00	0,00	0,00	0,00
784	30	+ Auszahlungen für den Erwerb von Finanzanlagen	0,00	0,00	0,00	0,00	0,00
785	31	+ Auszahlungen für Baumaßnahmen	0,00	0,00	0,00	0,00	0,00
786	32	+ Ausz. für die Gewährung von Ausleihungen (für Investitionen und Investitionsförderungsmaßn. Dritter)	0,00	0,00	0,00	0,00	0,00
787, 789	33	+ sonstige Investitionsauszahlungen	0,00	0,00	0,00	0,00	0,00
	34	= Summe der investiven Auszahlungen (= Zeilen 27 bis 33)	0,00	0,00	0,00	0,00	0,00
	35	= Saldo der Investitionstätigkeit (= Zeilen 26 / 34)	0,00	0,00	0,00	0,00	0,00
672	35a	+ Einzahlungen aus fremden Finanzmitteln	0,00	0,00	0,00	0,00	0,00
772	35b	- Auszahlungen aus fremden Finanzmitteln	0,00	0,00	0,00	0,00	0,00
	35c	= Saldo aus fremden Finanzmitteln	0,00	0,00	0,00	0,00	0,00
	36	= Finanzmittelüberschuss /-fehlbetrag (= Zeilen 17, 35 und 35c)	922.908,96-	587.000,00-	500.000,00-	87.000,00	187.000,00-

Teilfinanzrechnung 2022

Monate: 1 bis 13

Produkt - 315300 - Soziale Einrichtungen für Menschen mit Behinderungen (Statistik)

Ein- und Auszahlungsarten			Ergebnis des Vorjahres	Fortgeschriebe- ner Ansatz des Haus- haltsjahres²	Ist- Ergebnis des Haus- haltsjahres	Vergleich Ansatz / Ist (Spalte 5 / Spalte 6)	übertrage- ne Er- mächti- gungen³
			in EUR	in EUR	in EUR	in EUR	in EUR
14	25	3	4	5	6	7	8
laufende Verwaltungstätigkeit							
60	1	Steuern und ähnliche Abgaben	0,00	0,00	0,00	0,00	-
61	2	+ Zuwendungen und allgemeine Umlagen	0,00	0,00	0,00	0,00	-
62	3	+ sonstige Transfereinzahlungen	0,00	0,00	0,00	0,00	-
63	4	+ öffentlich-rechtliche Leistungsentgelte	0,00	0,00	0,00	0,00	-
641, 642, 646	5	+ privatrechtliche Leistungsentgelte	0,00	0,00	0,00	0,00	-
648	6	+ Kostenerstattungen und Kostenumlagen	0,00	0,00	0,00	0,00	-
65	7	+ sonstige Einzahlungen	0,00	0,00	0,00	0,00	-
66	8	+ Zinsen und sonstige Finanzeinzahlungen	0,00	0,00	0,00	0,00	-
	9	= Einzahlungen aus laufender Verwaltungstätigkeit (= Zeilen 1 bis 8)	0,00	0,00	0,00	0,00	-
70	10	Personalauszahlungen	0,00	0,00	0,00	0,00	0,00
71	11	+ Versorgungsauszahlungen	0,00	0,00	0,00	0,00	0,00
72	12	+ Auszahlungen für Sach- u. Dienstleistungen	0,00	0,00	0,00	0,00	0,00
75	13	+ Zinsen und sonstige Finanzauszahlungen	0,00	0,00	0,00	0,00	0,00
73	14	+ Transferauszahlungen	0,00	0,00	0,00	0,00	0,00
74	15	+ sonstige Auszahlungen	0,00	0,00	0,00	0,00	0,00
	16	= Auszahlungen aus laufender Verwaltungstätigkeit (= Zeilen 10 bis 15)	0,00	0,00	0,00	0,00	0,00
	17	= Saldo aus laufender Verwaltungstätigkeit (= Zeilen 9 / 16)	0,00	0,00	0,00	0,00	0,00
Investitionstätigkeit							
681	18	Einzahlungen aus Zuweisungen und Zuschüssen für Investitionen und Investitionsförderungsmaßnahmen	0,00	0,00	0,00	0,00	-
682	19	+ Einzahlungen aus der Veräußerung von Grundstücken und Gebäuden	0,00	0,00	0,00	0,00	-
683	20	+ Einzahlungen aus der Veräußerung von beweglichem Anlagevermögen	0,00	0,00	0,00	0,00	-
684	21	+ Einzahlungen aus der Veräußerung von Finanzanlagen	0,00	0,00	0,00	0,00	-
685	22	+ Einzahlungen aus der Abwicklung von Baumaßnahmen	0,00	0,00	0,00	0,00	-

Teilfinanzrechnung 2022

Monate: 1 bis 13

Produkt - 315300 - Soziale Einrichtungen für Menschen mit Behinderungen (Statistik)

Ein- und Auszahlungsarten			Ergebnis des Vorjahres	Fortgeschriebe- ner Ansatz des Haus- haltsjahres ²	Ist- Ergebnis des Haus- haltsjahres	Vergleich Ansatz / Ist (Spalte 5 / Spalte 6)	übertrage- ne Er- mächti- gungen ³
			in EUR	in EUR	in EUR	in EUR	in EUR
1 ⁴	2 ⁵	3	4	5	6	7	8
686	23	+ Einzahlungen aus Rückflüssen (für Investitionen und Investitionsförderungsmaßnahmen Dritter)	0,00	0,00	0,00	0,00	-
688	24	+ Einzahlungen aus Beiträgen u. ä. Entgelten	0,00	0,00	0,00	0,00	-
689	25	+ sonstige Investitionseinzahlungen	0,00	0,00	0,00	0,00	-
	26	= Summe der investiven Einzahlungen (= Zeilen 18 bis 25)	0,00	0,00	0,00	0,00	-
781	27	Auszahlungen von Zuweisungen und Zuschüssen für Investitionen und Investitionsförderungsmaßnahmen	0,00	0,00	0,00	0,00	0,00
782	28	+ Auszahlungen für den Erwerb von Grundstücken und Gebäuden	0,00	0,00	0,00	0,00	0,00
783	29	+ Auszahlungen für den Erwerb von beweglichem Anlagevermögen	0,00	0,00	0,00	0,00	0,00
784	30	+ Auszahlungen für den Erwerb von Finanzanlagen	0,00	0,00	0,00	0,00	0,00
785	31	+ Auszahlungen für Baumaßnahmen	0,00	0,00	0,00	0,00	0,00
786	32	+ Ausz. für die Gewährung von Ausleihungen (für Investitionen und Investitionsförderungsmaßn. Dritter)	0,00	0,00	0,00	0,00	0,00
787, 789	33	+ sonstige Investitionsauszahlungen	0,00	0,00	0,00	0,00	0,00
	34	= Summe der investiven Auszahlungen (= Zeilen 27 bis 33)	0,00	0,00	0,00	0,00	0,00
	35	= Saldo der Investitionstätigkeit (= Zeilen 26 / 34)	0,00	0,00	0,00	0,00	0,00
672	35a	+ Einzahlungen aus fremden Finanzmitteln	0,00	0,00	0,00	0,00	0,00
772	35b	- Auszahlungen aus fremden Finanzmitteln	0,00	0,00	0,00	0,00	0,00
	35c	= Saldo aus fremden Finanzmitteln	0,00	0,00	0,00	0,00	0,00
	36	= Finanzmittelüberschuss /-fehlbetrag (= Zeilen 17, 35 und 35c)	0,00	0,00	0,00	0,00	0,00

Teilfinanzrechnung 2022

Monate: 1 bis 13

Produkt - 315400 - Obdachlosenunterkünfte und -hilfe

Ein- und Auszahlungsarten			Ergebnis des Vorjahres in EUR	Fortgeschriebe- ner Ansatz des Haus- haltsjahres ² in EUR	Ist- Ergebnis des Haus- haltsjahres in EUR	Vergleich Ansatz / Ist (Spalte 5 / Spalte 6) in EUR	übertrage- ne Er- mächti- gungen ³ in EUR
1 ⁴	2 ⁵	3	4	5	6	7	8
laufende Verwaltungstätigkeit							
60	1	Steuern und ähnliche Abgaben	0,00	0,00	0,00	0,00	-
61	2	+ Zuwendungen und allgemeine Umlagen	0,00	0,00	0,00	0,00	-
62	3	+ sonstige Transfereinzahlungen	0,00	0,00	0,00	0,00	-
63	4	+ öffentlich-rechtliche Leistungsentgelte	25.021,65	20.400,00	29.943,94	9.543,94	-
641, 642, 646	5	+ privatrechtliche Leistungsentgelte	0,00	0,00	0,00	0,00	-
648	6	+ Kostenerstattungen und Kostenumlagen	2.468,08	3.000,00	1.832,91	1.167,09-	-
65	7	+ sonstige Einzahlungen	0,00	0,00	0,00	0,00	-
66	8	+ Zinsen und sonstige Finanzeinzahlungen	0,00	0,00	0,00	0,00	-
	9	= Einzahlungen aus laufender Verwaltungstätigkeit (= Zeilen 1 bis 8)	27.489,73	23.400,00	31.776,85	8.376,85	-
70	10	Personalauszahlungen	91.969,69	110.600,00	125.906,67	15.306,67	0,00
71	11	+ Versorgungsauszahlungen	0,00	0,00	0,00	0,00	0,00
72	12	+ Auszahlungen für Sach- u. Dienstleistungen	44.091,47	80.900,00	61.484,81	19.415,19-	0,00
75	13	+ Zinsen und sonstige Finanzauszahlungen	0,00	0,00	0,00	0,00	0,00
73	14	+ Transferauszahlungen	9.900,00	10.000,00	9.900,00	100,00-	0,00
74	15	+ sonstige Auszahlungen	12.482,85	10.600,00	9.293,34	1.306,66-	0,00
	16	= Auszahlungen aus laufender Verwaltungstätigkeit (= Zeilen 10 bis 15)	158.444,01	212.100,00	206.584,82	5.515,18-	0,00
	17	= Saldo aus laufender Verwaltungstätigkeit (= Zeilen 9 / 16)	130.954,28-	188.700,00-	174.807,97-	13.892,03	0,00
Investitionstätigkeit							
681	18	Einzahlungen aus Zuweisungen und Zuschüssen für Investitionen und Investitionsförderungsmaßnahmen	0,00	0,00	0,00	0,00	-
682	19	+ Einzahlungen aus der Veräußerung von Grundstücken und Gebäuden	0,00	0,00	0,00	0,00	-
683	20	+ Einzahlungen aus der Veräußerung von beweglichem Anlagevermögen	0,00	0,00	0,00	0,00	-
684	21	+ Einzahlungen aus der Veräußerung von Finanzanlagen	0,00	0,00	0,00	0,00	-
685	22	+ Einzahlungen aus der Abwicklung von Baumaßnahmen	0,00	0,00	0,00	0,00	-

Teilfinanzrechnung 2022

Monate: 1 bis 13

Produkt - 315400 - Obdachlosenunterkünfte und -hilfe

Ein- und Auszahlungsarten			Ergebnis des Vorjahres	Fortgeschriebe- ner Ansatz des Haus- haltsjahres ²	Ist- Ergebnis des Haus- haltsjahres	Vergleich Ansatz / Ist (Spalte 5 / Spalte 6)	übertrage- ne Er- mächti- gungen ³
			in EUR	in EUR	in EUR	in EUR	in EUR
1 ⁴	2 ⁵	3	4	5	6	7	8
686	23	+ Einzahlungen aus Rückflüssen (für Investitionen und Investitionsförderungsmaßnahmen Dritter)	0,00	0,00	0,00	0,00	-
688	24	+ Einzahlungen aus Beiträgen u. ä. Entgelten	0,00	0,00	0,00	0,00	-
689	25	+ sonstige Investitionseinzahlungen	0,00	0,00	0,00	0,00	-
	26	= Summe der investiven Einzahlungen (= Zeilen 18 bis 25)	0,00	0,00	0,00	0,00	-
781	27	Auszahlungen von Zuweisungen und Zuschüssen für Investitionen und Investitionsförderungsmaßnahmen	0,00	0,00	0,00	0,00	0,00
782	28	+ Auszahlungen für den Erwerb von Grundstücken und Gebäuden	0,00	0,00	0,00	0,00	0,00
783	29	+ Auszahlungen für den Erwerb von beweglichem Anlagevermögen	0,00	0,00	0,00	0,00	0,00
784	30	+ Auszahlungen für den Erwerb von Finanzanlagen	0,00	0,00	0,00	0,00	0,00
785	31	+ Auszahlungen für Baumaßnahmen	0,00	0,00	0,00	0,00	0,00
786	32	+ Ausz. für die Gewährung von Ausleihungen (für Investitionen und Investitionsförderungsmaßn. Dritter)	0,00	0,00	0,00	0,00	0,00
787, 789	33	+ sonstige Investitionsauszahlungen	0,00	0,00	0,00	0,00	0,00
	34	= Summe der investiven Auszahlungen (= Zeilen 27 bis 33)	0,00	0,00	0,00	0,00	0,00
	35	= Saldo der Investitionstätigkeit (= Zeilen 26 / 34)	0,00	0,00	0,00	0,00	0,00
672	35a	+ Einzahlungen aus fremden Finanzmitteln	440.954,81	200,00	448.896,17	448.696,17	0,00
772	35b	- Auszahlungen aus fremden Finanzmitteln	448.522,21-	0,00	442.191,61-	442.191,61-	0,00
	35c	= Saldo aus fremden Finanzmitteln	7.567,40-	200,00	6.704,56	6.504,56	0,00
	36	= Finanzmittelüberschuss /-fehlbetrag (= Zeilen 17, 35 und 35c)	138.521,68-	188.500,00-	168.103,41-	20.396,59	0,00

Teilfinanzrechnung 2022

Monate: 1 bis 13

Produkt - 315500 - Soziale Einrichtungen für Aussiedler und Ausländer

Ein- und Auszahlungsarten			Ergebnis des Vorjahres	Fortgeschriebe- ner Ansatz des Haus- haltsjahres ²	Ist- Ergebnis des Haus- haltsjahres	Vergleich Ansatz / Ist (Spalte 5 / Spalte 6)	übertrage- ne Er- mächti- gungen ³
			in EUR	in EUR	in EUR	in EUR	in EUR
1 ⁴	2 ⁵	3	4	5	6	7	8
laufende Verwaltungstätigkeit							
60	1	Steuern und ähnliche Abgaben	0,00	0,00	0,00	0,00	-
61	2	+ Zuwendungen und allgemeine Umlagen	0,00	0,00	0,00	0,00	-
62	3	+ sonstige Transfereinzahlungen	0,00	0,00	0,00	0,00	-
63	4	+ öffentlich-rechtliche Leistungsentgelte	0,00	0,00	0,00	0,00	-
641, 642, 646	5	+ privatrechtliche Leistungsentgelte	0,00	0,00	0,00	0,00	-
648	6	+ Kostenerstattungen und Kostenumlagen	0,00	0,00	0,00	0,00	-
65	7	+ sonstige Einzahlungen	0,00	0,00	0,00	0,00	-
66	8	+ Zinsen und sonstige Finanzeinzahlungen	0,00	0,00	0,00	0,00	-
	9	= Einzahlungen aus laufender Verwaltungstätigkeit (= Zeilen 1 bis 8)	0,00	0,00	0,00	0,00	-
70	10	Personalauszahlungen	0,00	0,00	0,00	0,00	0,00
71	11	+ Versorgungsauszahlungen	0,00	0,00	0,00	0,00	0,00
72	12	+ Auszahlungen für Sach- u. Dienstleistungen	0,00	0,00	0,00	0,00	0,00
75	13	+ Zinsen und sonstige Finanzauszahlungen	0,00	0,00	0,00	0,00	0,00
73	14	+ Transferauszahlungen	0,00	0,00	0,00	0,00	0,00
74	15	+ sonstige Auszahlungen	0,00	0,00	0,00	0,00	0,00
	16	= Auszahlungen aus laufender Verwaltungstätigkeit (= Zeilen 10 bis 15)	0,00	0,00	0,00	0,00	0,00
	17	= Saldo aus laufender Verwaltungstätigkeit (= Zeilen 9 / 16)	0,00	0,00	0,00	0,00	0,00
Investitionstätigkeit							
681	18	Einzahlungen aus Zuweisungen und Zuschüssen für Investitionen und Investitionsförderungsmaßnahmen	0,00	0,00	0,00	0,00	-
682	19	+ Einzahlungen aus der Veräußerung von Grundstücken und Gebäuden	0,00	0,00	0,00	0,00	-
683	20	+ Einzahlungen aus der Veräußerung von beweglichem Anlagevermögen	0,00	0,00	0,00	0,00	-
684	21	+ Einzahlungen aus der Veräußerung von Finanzanlagen	0,00	0,00	0,00	0,00	-
685	22	+ Einzahlungen aus der Abwicklung von Baumaßnahmen	0,00	0,00	0,00	0,00	-

Teilfinanzrechnung 2022

Monate: 1 bis 13

Produkt - 315500 - Soziale Einrichtungen für Aussiedler und Ausländer

Ein- und Auszahlungsarten			Ergebnis des Vorjahres	Fortgeschriebe- ner Ansatz des Haus- haltsjahres ²	Ist- Ergebnis des Haus- haltsjahres	Vergleich Ansatz / Ist (Spalte 5 / Spalte 6)	übertrage- ne Er- mächti- gungen ³
			in EUR	in EUR	in EUR	in EUR	in EUR
1 ⁴	2 ⁵	3	4	5	6	7	8
686	23	+ Einzahlungen aus Rückflüssen (für Investitionen und Investitionsförderungsmaßnahmen Dritter)	0,00	0,00	0,00	0,00	-
688	24	+ Einzahlungen aus Beiträgen u. ä. Entgelten	0,00	0,00	0,00	0,00	-
689	25	+ sonstige Investitionseinzahlungen	0,00	0,00	0,00	0,00	-
	26	= Summe der investiven Einzahlungen (= Zeilen 18 bis 25)	0,00	0,00	0,00	0,00	-
781	27	Auszahlungen von Zuweisungen und Zuschüssen für Investitionen und Investitionsförderungsmaßnahmen	0,00	0,00	0,00	0,00	0,00
782	28	+ Auszahlungen für den Erwerb von Grundstücken und Gebäuden	0,00	0,00	0,00	0,00	0,00
783	29	+ Auszahlungen für den Erwerb von beweglichem Anlagevermögen	0,00	0,00	0,00	0,00	0,00
784	30	+ Auszahlungen für den Erwerb von Finanzanlagen	0,00	0,00	0,00	0,00	0,00
785	31	+ Auszahlungen für Baumaßnahmen	0,00	0,00	0,00	0,00	0,00
786	32	+ Ausz. für die Gewährung von Ausleihungen (für Investitionen und Investitionsförderungsmaßn. Dritter)	0,00	0,00	0,00	0,00	0,00
787, 789	33	+ sonstige Investitionsauszahlungen	0,00	0,00	0,00	0,00	0,00
	34	= Summe der investiven Auszahlungen (= Zeilen 27 bis 33)	0,00	0,00	0,00	0,00	0,00
	35	= Saldo der Investitionstätigkeit (= Zeilen 26 / 34)	0,00	0,00	0,00	0,00	0,00
672	35a	+ Einzahlungen aus fremden Finanzmitteln	0,00	0,00	0,00	0,00	0,00
772	35b	- Auszahlungen aus fremden Finanzmitteln	0,00	0,00	0,00	0,00	0,00
	35c	= Saldo aus fremden Finanzmitteln	0,00	0,00	0,00	0,00	0,00
	36	= Finanzmittelüberschuss /-fehlbetrag (= Zeilen 17, 35 und 35c)	0,00	0,00	0,00	0,00	0,00

Teilfinanzrechnung 2022

Monate: 1 bis 13

Produkt - 315600 - Andere soziale Einrichtungen

Ein- und Auszahlungsarten			Ergebnis des Vorjahres	Fortgeschriebe- ner Ansatz des Haus- haltsjahres ²	Ist- Ergebnis des Haus- haltsjahres	Vergleich Ansatz / Ist (Spalte 5 / Spalte 6)	übertrage- ne Er- mächti- gungen ³
			in EUR	in EUR	in EUR	in EUR	in EUR
1 ⁴	2 ⁵	3	4	5	6	7	8
laufende Verwaltungstätigkeit							
60	1	Steuern und ähnliche Abgaben	0,00	0,00	0,00	0,00	-
61	2	+ Zuwendungen und allgemeine Umlagen	0,00	0,00	0,00	0,00	-
62	3	+ sonstige Transfereinzahlungen	0,00	0,00	0,00	0,00	-
63	4	+ öffentlich-rechtliche Leistungsentgelte	0,00	0,00	0,00	0,00	-
641, 642, 646	5	+ privatrechtliche Leistungsentgelte	0,00	0,00	0,00	0,00	-
648	6	+ Kostenerstattungen und Kostenumlagen	0,00	0,00	0,00	0,00	-
65	7	+ sonstige Einzahlungen	0,00	0,00	0,00	0,00	-
66	8	+ Zinsen und sonstige Finanzeinzahlungen	0,00	0,00	0,00	0,00	-
	9	= Einzahlungen aus laufender Verwaltungstätigkeit (= Zeilen 1 bis 8)	0,00	0,00	0,00	0,00	-
70	10	Personalauszahlungen	0,00	0,00	0,00	0,00	0,00
71	11	+ Versorgungsauszahlungen	0,00	0,00	0,00	0,00	0,00
72	12	+ Auszahlungen für Sach- u. Dienstleistungen	0,00	0,00	0,00	0,00	0,00
75	13	+ Zinsen und sonstige Finanzauszahlungen	0,00	0,00	0,00	0,00	0,00
73	14	+ Transferauszahlungen	0,00	0,00	0,00	0,00	0,00
74	15	+ sonstige Auszahlungen	0,00	0,00	0,00	0,00	0,00
	16	= Auszahlungen aus laufender Verwaltungstätigkeit (= Zeilen 10 bis 15)	0,00	0,00	0,00	0,00	0,00
	17	= Saldo aus laufender Verwaltungstätigkeit (= Zeilen 9 / 16)	0,00	0,00	0,00	0,00	0,00
Investitionstätigkeit							
681	18	Einzahlungen aus Zuweisungen und Zuschüssen für Investitionen und Investitionsförderungsmaßnahmen	0,00	0,00	0,00	0,00	-
682	19	+ Einzahlungen aus der Veräußerung von Grundstücken und Gebäuden	0,00	0,00	0,00	0,00	-
683	20	+ Einzahlungen aus der Veräußerung von beweglichem Anlagevermögen	0,00	0,00	0,00	0,00	-
684	21	+ Einzahlungen aus der Veräußerung von Finanzanlagen	0,00	0,00	0,00	0,00	-
685	22	+ Einzahlungen aus der Abwicklung von Baumaßnahmen	0,00	0,00	0,00	0,00	-

Teilfinanzrechnung 2022

Monate: 1 bis 13

Produkt - 315600 - Andere soziale Einrichtungen

Ein- und Auszahlungsarten			Ergebnis des Vorjahres	Fortgeschriebe- ner Ansatz des Haus- haltsjahres ²	Ist- Ergebnis des Haus- haltsjahres	Vergleich Ansatz / Ist (Spalte 5 / Spalte 6)	übertrage- ne Er- mächti- gungen ³
			in EUR	in EUR	in EUR	in EUR	in EUR
1 ⁴	2 ⁵	3	4	5	6	7	8
686	23	+ Einzahlungen aus Rückflüssen (für Investitionen und Investitionsförderungsmaßnahmen Dritter)	0,00	0,00	0,00	0,00	-
688	24	+ Einzahlungen aus Beiträgen u. ä. Entgelten	0,00	0,00	0,00	0,00	-
689	25	+ sonstige Investitionseinzahlungen	0,00	0,00	0,00	0,00	-
	26	= Summe der investiven Einzahlungen (= Zeilen 18 bis 25)	0,00	0,00	0,00	0,00	-
781	27	Auszahlungen von Zuweisungen und Zuschüssen für Investitionen und Investitionsförderungsmaßnahmen	0,00	0,00	0,00	0,00	0,00
782	28	+ Auszahlungen für den Erwerb von Grundstücken und Gebäuden	0,00	0,00	0,00	0,00	0,00
783	29	+ Auszahlungen für den Erwerb von beweglichem Anlagevermögen	0,00	0,00	0,00	0,00	0,00
784	30	+ Auszahlungen für den Erwerb von Finanzanlagen	0,00	0,00	0,00	0,00	0,00
785	31	+ Auszahlungen für Baumaßnahmen	0,00	0,00	0,00	0,00	0,00
786	32	+ Ausz. für die Gewährung von Ausleihungen (für Investitionen und Investitionsförderungsmaßn. Dritter)	0,00	0,00	0,00	0,00	0,00
787, 789	33	+ sonstige Investitionsauszahlungen	0,00	0,00	0,00	0,00	0,00
	34	= Summe der investiven Auszahlungen (= Zeilen 27 bis 33)	0,00	0,00	0,00	0,00	0,00
	35	= Saldo der Investitionstätigkeit (= Zeilen 26 / 34)	0,00	0,00	0,00	0,00	0,00
672	35a	+ Einzahlungen aus fremden Finanzmitteln	0,00	0,00	0,00	0,00	0,00
772	35b	- Auszahlungen aus fremden Finanzmitteln	0,00	0,00	0,00	0,00	0,00
	35c	= Saldo aus fremden Finanzmitteln	0,00	0,00	0,00	0,00	0,00
	36	= Finanzmittelüberschuss /-fehlbetrag (= Zeilen 17, 35 und 35c)	0,00	0,00	0,00	0,00	0,00

Teilfinanzrechnung 2022

Monate: 1 bis 13

Produkt - 331000 - Förderung der Wohlfahrtspflege

Ein- und Auszahlungsarten			Ergebnis des Vorjahres in EUR	Fortgeschriebe- ner Ansatz des Haus- haltsjahres ² in EUR	Ist- Ergebnis des Haus- haltsjahres in EUR	Vergleich Ansatz / Ist (Spalte 5 / Spalte 6) in EUR	übertrage- ne Er- mächti- gungen ³ in EUR
1 ⁴	2 ⁵	3	4	5	6	7	8
laufende Verwaltungstätigkeit							
60	1	Steuern und ähnliche Abgaben	0,00	0,00	0,00	0,00	-
61	2	+ Zuwendungen und allgemeine Umlagen	0,00	0,00	0,00	0,00	-
62	3	+ sonstige Transfereinzahlungen	0,00	0,00	0,00	0,00	-
63	4	+ öffentlich-rechtliche Leistungsentgelte	0,00	0,00	0,00	0,00	-
641, 642, 646	5	+ privatrechtliche Leistungsentgelte	0,00	0,00	0,00	0,00	-
648	6	+ Kostenerstattungen und Kostenumlagen	0,00	0,00	0,00	0,00	-
65	7	+ sonstige Einzahlungen	0,00	0,00	0,00	0,00	-
66	8	+ Zinsen und sonstige Finanzeinzahlungen	0,00	500,00	0,00	500,00-	-
	9	= Einzahlungen aus laufender Verwaltungstätigkeit (= Zeilen 1 bis 8)	0,00	500,00	0,00	500,00-	-
70	10	Personalauszahlungen	0,00	0,00	0,00	0,00	0,00
71	11	+ Versorgungsauszahlungen	0,00	0,00	0,00	0,00	0,00
72	12	+ Auszahlungen für Sach- u. Dienstleistungen	0,00	0,00	0,00	0,00	0,00
75	13	+ Zinsen und sonstige Finanzauszahlungen	0,00	0,00	0,00	0,00	0,00
73	14	+ Transferauszahlungen	35.494,29	43.300,00	36.630,00	6.670,00-	0,00
74	15	+ sonstige Auszahlungen	0,00	0,00	0,00	0,00	0,00
	16	= Auszahlungen aus laufender Verwaltungstätigkeit (= Zeilen 10 bis 15)	35.494,29	43.300,00	36.630,00	6.670,00-	0,00
	17	= Saldo aus laufender Verwaltungstätigkeit (= Zeilen 9 / 16)	35.494,29-	42.800,00-	36.630,00-	6.170,00	0,00
Investitionstätigkeit							
681	18	Einzahlungen aus Zuweisungen und Zuschüssen für Investitionen und Investitionsförderungsmaßnahmen	0,00	0,00	0,00	0,00	-
682	19	+ Einzahlungen aus der Veräußerung von Grundstücken und Gebäuden	0,00	0,00	0,00	0,00	-
683	20	+ Einzahlungen aus der Veräußerung von beweglichem Anlagevermögen	0,00	0,00	0,00	0,00	-
684	21	+ Einzahlungen aus der Veräußerung von Finanzanlagen	0,00	0,00	0,00	0,00	-
685	22	+ Einzahlungen aus der Abwicklung von Baumaßnahmen	0,00	0,00	0,00	0,00	-

Teilfinanzrechnung 2022

Monate: 1 bis 13

Produkt - 331000 - Förderung der Wohlfahrtspflege

Ein- und Auszahlungsarten			Ergebnis des Vorjahres	Fortgeschriebe- ner Ansatz des Haus- haltsjahres ²	Ist- Ergebnis des Haus- haltsjahres	Vergleich Ansatz / Ist (Spalte 5 / Spalte 6)	übertrage- ne Er- mächti- gungen ³
			in EUR	in EUR	in EUR	in EUR	in EUR
1 ⁴	2 ⁵	3	4	5	6	7	8
686	23	+ Einzahlungen aus Rückflüssen (für Investitionen und Investitionsförderungsmaßnahmen Dritter)	0,00	1.000,00	0,00	1.000,00-	-
688	24	+ Einzahlungen aus Beiträgen u. ä. Entgelten	0,00	0,00	0,00	0,00	-
689	25	+ sonstige Investitionseinzahlungen	0,00	0,00	0,00	0,00	-
	26	= Summe der investiven Einzahlungen (= Zeilen 18 bis 25)	0,00	1.000,00	0,00	1.000,00-	-
781	27	Auszahlungen von Zuweisungen und Zuschüssen für Investitionen und Investitionsförderungsmaßnahmen	0,00	0,00	0,00	0,00	0,00
782	28	+ Auszahlungen für den Erwerb von Grundstücken und Gebäuden	0,00	0,00	0,00	0,00	0,00
783	29	+ Auszahlungen für den Erwerb von beweglichem Anlagevermögen	0,00	0,00	0,00	0,00	0,00
784	30	+ Auszahlungen für den Erwerb von Finanzanlagen	0,00	0,00	0,00	0,00	0,00
785	31	+ Auszahlungen für Baumaßnahmen	0,00	0,00	0,00	0,00	0,00
786	32	+ Ausz. für die Gewährung von Ausleihungen (für Investitionen und Investitionsförderungsmaßn. Dritter)	0,00	0,00	0,00	0,00	0,00
787, 789	33	+ sonstige Investitionsauszahlungen	0,00	0,00	0,00	0,00	0,00
	34	= Summe der investiven Auszahlungen (= Zeilen 27 bis 33)	0,00	0,00	0,00	0,00	0,00
	35	= Saldo der Investitionstätigkeit (= Zeilen 26 / 34)	0,00	1.000,00	0,00	1.000,00-	0,00
672	35a	+ Einzahlungen aus fremden Finanzmitteln	0,00	0,00	0,00	0,00	0,00
772	35b	- Auszahlungen aus fremden Finanzmitteln	0,00	0,00	0,00	0,00	0,00
	35c	= Saldo aus fremden Finanzmitteln	0,00	0,00	0,00	0,00	0,00
	36	= Finanzmittelüberschuss /-fehlbetrag (= Zeilen 17, 35 und 35c)	35.494,29-	41.800,00-	36.630,00-	5.170,00	0,00

Teilfinanzrechnung 2022

Monate: 1 bis 13

Produkt - 362100 - Außerschulische Jugendbildung

Ein- und Auszahlungsarten			Ergebnis des Vorjahres in EUR	Fortgeschriebe- ner Ansatz des Haus- haltsjahres ² in EUR	Ist- Ergebnis des Haus- haltsjahres in EUR	Vergleich Ansatz / Ist (Spalte 5 / Spalte 6) in EUR	übertrage- ne Er- mächti- gungen ³ in EUR
1 ⁴	2 ⁵	3	4	5	6	7	8
laufende Verwaltungstätigkeit							
60	1	Steuern und ähnliche Abgaben	0,00	0,00	0,00	0,00	-
61	2	+ Zuwendungen und allgemeine Umlagen	0,00	0,00	0,00	0,00	-
62	3	+ sonstige Transfereinzahlungen	0,00	0,00	0,00	0,00	-
63	4	+ öffentlich-rechtliche Leistungsentgelte	0,00	0,00	0,00	0,00	-
641, 642, 646	5	+ privatrechtliche Leistungsentgelte	0,00	0,00	0,00	0,00	-
648	6	+ Kostenerstattungen und Kostenumlagen	0,00	0,00	0,00	0,00	-
65	7	+ sonstige Einzahlungen	0,00	0,00	0,00	0,00	-
66	8	+ Zinsen und sonstige Finanzeinzahlungen	0,00	0,00	0,00	0,00	-
	9	= Einzahlungen aus laufender Verwaltungstätigkeit (= Zeilen 1 bis 8)	0,00	0,00	0,00	0,00	-
70	10	Personalauszahlungen	0,00	0,00	0,00	0,00	0,00
71	11	+ Versorgungsauszahlungen	0,00	0,00	0,00	0,00	0,00
72	12	+ Auszahlungen für Sach- u. Dienstleistungen	0,00	0,00	0,00	0,00	0,00
75	13	+ Zinsen und sonstige Finanzauszahlungen	0,00	0,00	0,00	0,00	0,00
73	14	+ Transferauszahlungen	0,00	0,00	0,00	0,00	0,00
74	15	+ sonstige Auszahlungen	316.412,98	438.000,00	289.299,93	148.700,07-	0,00
	16	= Auszahlungen aus laufender Verwaltungstätigkeit (= Zeilen 10 bis 15)	316.412,98	438.000,00	289.299,93	148.700,07-	0,00
	17	= Saldo aus laufender Verwaltungstätigkeit (= Zeilen 9 / 16)	316.412,98-	438.000,00-	289.299,93-	148.700,07	0,00
Investitionstätigkeit							
681	18	Einzahlungen aus Zuweisungen und Zuschüssen für Investitionen und Investitionsförderungsmaßnahmen	0,00	0,00	0,00	0,00	-
682	19	+ Einzahlungen aus der Veräußerung von Grundstücken und Gebäuden	0,00	0,00	0,00	0,00	-
683	20	+ Einzahlungen aus der Veräußerung von beweglichem Anlagevermögen	0,00	0,00	0,00	0,00	-
684	21	+ Einzahlungen aus der Veräußerung von Finanzanlagen	0,00	0,00	0,00	0,00	-
685	22	+ Einzahlungen aus der Abwicklung von Baumaßnahmen	0,00	0,00	0,00	0,00	-

Teilfinanzrechnung 2022

Monate: 1 bis 13

Produkt - 362100 - Außerschulische Jugendbildung

Ein- und Auszahlungsarten			Ergebnis des Vorjahres	Fortgeschriebe- ner Ansatz des Haus- haltsjahres ²	Ist- Ergebnis des Haus- haltsjahres	Vergleich Ansatz / Ist (Spalte 5 / Spalte 6)	übertrage- ne Er- mächti- gungen ³
			in EUR	in EUR	in EUR	in EUR	in EUR
1 ⁴	2 ⁵	3	4	5	6	7	8
686	23	+ Einzahlungen aus Rückflüssen (für Investitionen und Investitionsförderungsmaßnahmen Dritter)	0,00	0,00	0,00	0,00	-
688	24	+ Einzahlungen aus Beiträgen u. ä. Entgelten	0,00	0,00	0,00	0,00	-
689	25	+ sonstige Investitionseinzahlungen	0,00	0,00	0,00	0,00	-
	26	= Summe der investiven Einzahlungen (= Zeilen 18 bis 25)	0,00	0,00	0,00	0,00	-
781	27	Auszahlungen von Zuweisungen und Zuschüssen für Investitionen und Investitionsförderungsmaßnahmen	0,00	0,00	0,00	0,00	0,00
782	28	+ Auszahlungen für den Erwerb von Grundstücken und Gebäuden	0,00	0,00	0,00	0,00	0,00
783	29	+ Auszahlungen für den Erwerb von beweglichem Anlagevermögen	0,00	0,00	0,00	0,00	0,00
784	30	+ Auszahlungen für den Erwerb von Finanzanlagen	0,00	0,00	0,00	0,00	0,00
785	31	+ Auszahlungen für Baumaßnahmen	0,00	0,00	0,00	0,00	0,00
786	32	+ Ausz. für die Gewährung von Ausleihungen (für Investitionen und Investitionsförderungsmaßn. Dritter)	0,00	0,00	0,00	0,00	0,00
787, 789	33	+ sonstige Investitionsauszahlungen	0,00	0,00	0,00	0,00	0,00
	34	= Summe der investiven Auszahlungen (= Zeilen 27 bis 33)	0,00	0,00	0,00	0,00	0,00
	35	= Saldo der Investitionstätigkeit (= Zeilen 26 / 34)	0,00	0,00	0,00	0,00	0,00
672	35a	+ Einzahlungen aus fremden Finanzmitteln	0,00	0,00	0,00	0,00	0,00
772	35b	- Auszahlungen aus fremden Finanzmitteln	0,00	0,00	0,00	0,00	0,00
	35c	= Saldo aus fremden Finanzmitteln	0,00	0,00	0,00	0,00	0,00
	36	= Finanzmittelüberschuss /-fehlbetrag (= Zeilen 17, 35 und 35c)	316.412,98-	438.000,00-	289.299,93-	148.700,07	0,00

Teilfinanzrechnung 2022

Monate: 1 bis 13

Produkt - 362200 - Kinder- und Jugendberufshilfe

Ein- und Auszahlungsarten			Ergebnis des Vorjahres	Fortgeschriebe- ner Ansatz des Haus- haltsjahres ²	Ist- Ergebnis des Haus- haltsjahres	Vergleich Ansatz / Ist (Spalte 5 / Spalte 6)	übertrage- ne Er- mächti- gungen ³
			in EUR	in EUR	in EUR	in EUR	in EUR
1 ⁴	2 ⁵	3	4	5	6	7	8
laufende Verwaltungstätigkeit							
60	1	Steuern und ähnliche Abgaben	0,00	0,00	0,00	0,00	-
61	2	+ Zuwendungen und allgemeine Umlagen	0,00	13.000,00	0,00	13.000,00-	-
62	3	+ sonstige Transfereinzahlungen	0,00	0,00	0,00	0,00	-
63	4	+ öffentlich-rechtliche Leistungsentgelte	0,00	18.800,00	0,00	18.800,00-	-
641, 642, 646	5	+ privatrechtliche Leistungsentgelte	0,00	0,00	0,00	0,00	-
648	6	+ Kostenerstattungen und Kostenumlagen	0,00	0,00	0,00	0,00	-
65	7	+ sonstige Einzahlungen	0,00	0,00	0,00	0,00	-
66	8	+ Zinsen und sonstige Finanzeinzahlungen	0,00	0,00	0,00	0,00	-
	9	= Einzahlungen aus laufender Verwaltungstätigkeit (= Zeilen 1 bis 8)	0,00	31.800,00	0,00	31.800,00-	-
70	10	Personalauszahlungen	0,00	3.500,00	0,00	3.500,00-	0,00
71	11	+ Versorgungsauszahlungen	0,00	0,00	0,00	0,00	0,00
72	12	+ Auszahlungen für Sach- u. Dienstleistungen	18.952,18	42.200,00	34.595,58	7.604,42-	0,00
75	13	+ Zinsen und sonstige Finanzauszahlungen	0,00	0,00	0,00	0,00	0,00
73	14	+ Transferauszahlungen	994,00	2.800,00	906,50	1.893,50-	0,00
74	15	+ sonstige Auszahlungen	0,00	0,00	0,00	0,00	0,00
	16	= Auszahlungen aus laufender Verwaltungstätigkeit (= Zeilen 10 bis 15)	19.946,18	48.500,00	35.502,08	12.997,92-	0,00
	17	= Saldo aus laufender Verwaltungstätigkeit (= Zeilen 9 / 16)	19.946,18-	16.700,00-	35.502,08-	18.802,08-	0,00
Investitionstätigkeit							
681	18	Einzahlungen aus Zuweisungen und Zuschüssen für Investitionen und Investitionsförderungsmaßnahmen	0,00	0,00	0,00	0,00	-
682	19	+ Einzahlungen aus der Veräußerung von Grundstücken und Gebäuden	0,00	0,00	0,00	0,00	-
683	20	+ Einzahlungen aus der Veräußerung von beweglichem Anlagevermögen	0,00	0,00	0,00	0,00	-
684	21	+ Einzahlungen aus der Veräußerung von Finanzanlagen	0,00	0,00	0,00	0,00	-
685	22	+ Einzahlungen aus der Abwicklung von Baumaßnahmen	0,00	0,00	0,00	0,00	-

Teilfinanzrechnung 2022

Monate: 1 bis 13

Produkt - 362200 - Kinder- und Jugendberufshilfe

Ein- und Auszahlungsarten			Ergebnis des Vorjahres	Fortgeschriebe- ner Ansatz des Haus- haltsjahres ²	Ist- Ergebnis des Haus- haltsjahres	Vergleich Ansatz / Ist (Spalte 5 / Spalte 6)	übertrage- ne Er- mächti- gungen ³
			in EUR	in EUR	in EUR	in EUR	in EUR
14	25	3	4	5	6	7	8
686	23	+ Einzahlungen aus Rückflüssen (für Investitionen und Investitionsförderungsmaßnahmen Dritter)	0,00	0,00	0,00	0,00	-
688	24	+ Einzahlungen aus Beiträgen u. ä. Entgelten	0,00	0,00	0,00	0,00	-
689	25	+ sonstige Investitionseinzahlungen	0,00	0,00	0,00	0,00	-
	26	= Summe der investiven Einzahlungen (= Zeilen 18 bis 25)	0,00	0,00	0,00	0,00	-
781	27	Auszahlungen von Zuweisungen und Zuschüssen für Investitionen und Investitionsförderungsmaßnahmen	0,00	0,00	0,00	0,00	0,00
782	28	+ Auszahlungen für den Erwerb von Grundstücken und Gebäuden	0,00	0,00	0,00	0,00	0,00
783	29	+ Auszahlungen für den Erwerb von beweglichem Anlagevermögen	0,00	0,00	0,00	0,00	0,00
784	30	+ Auszahlungen für den Erwerb von Finanzanlagen	0,00	0,00	0,00	0,00	0,00
785	31	+ Auszahlungen für Baumaßnahmen	0,00	0,00	0,00	0,00	0,00
786	32	+ Ausz. für die Gewährung von Ausleihungen (für Investitionen und Investitionsförderungsmaßn. Dritter)	0,00	0,00	0,00	0,00	0,00
787, 789	33	+ sonstige Investitionsauszahlungen	0,00	0,00	0,00	0,00	0,00
	34	= Summe der investiven Auszahlungen (= Zeilen 27 bis 33)	0,00	0,00	0,00	0,00	0,00
	35	= Saldo der Investitionstätigkeit (= Zeilen 26 / 34)	0,00	0,00	0,00	0,00	0,00
672	35a	+ Einzahlungen aus fremden Finanzmitteln	5.219,88	0,00	3.133,00	3.133,00	0,00
772	35b	- Auszahlungen aus fremden Finanzmitteln	0,00	0,00	0,00	0,00	0,00
	35c	= Saldo aus fremden Finanzmitteln	5.219,88	0,00	3.133,00	3.133,00	0,00
	36	= Finanzmittelüberschuss /-fehlbetrag (= Zeilen 17, 35 und 35c)	14.726,30-	16.700,00-	32.369,08-	15.669,08-	0,00

Teilfinanzrechnung 2022

Monate: 1 bis 13

Produkt - 363120 - Erzieherischer Kinder- und Jugendschutz

Ein- und Auszahlungsarten			Ergebnis des Vorjahres in EUR	Fortgeschriebe- ner Ansatz des Haus- haltsjahres ² in EUR	Ist- Ergebnis des Haus- haltsjahres in EUR	Vergleich Ansatz / Ist (Spalte 5 / Spalte 6) in EUR	übertrage- ne Er- mächti- gungen ³ in EUR
1 ⁴	2 ⁵	3	4	5	6	7	8
laufende Verwaltungstätigkeit							
60	1	Steuern und ähnliche Abgaben	0,00	0,00	0,00	0,00	-
61	2	+ Zuwendungen und allgemeine Umlagen	0,00	0,00	0,00	0,00	-
62	3	+ sonstige Transfereinzahlungen	0,00	0,00	0,00	0,00	-
63	4	+ öffentlich-rechtliche Leistungsentgelte	0,00	0,00	0,00	0,00	-
641, 642, 646	5	+ privatrechtliche Leistungsentgelte	0,00	0,00	0,00	0,00	-
648	6	+ Kostenerstattungen und Kostenumlagen	0,00	0,00	0,00	0,00	-
65	7	+ sonstige Einzahlungen	0,00	0,00	0,00	0,00	-
66	8	+ Zinsen und sonstige Finanzeinzahlungen	0,00	0,00	0,00	0,00	-
	9	= Einzahlungen aus laufender Verwaltungstätigkeit (= Zeilen 1 bis 8)	0,00	0,00	0,00	0,00	-
70	10	Personalauszahlungen	0,00	0,00	0,00	0,00	0,00
71	11	+ Versorgungsauszahlungen	0,00	0,00	0,00	0,00	0,00
72	12	+ Auszahlungen für Sach- u. Dienstleistungen	9.786,60	17.800,00	9.244,60	8.555,40-	0,00
75	13	+ Zinsen und sonstige Finanzauszahlungen	0,00	0,00	0,00	0,00	0,00
73	14	+ Transferauszahlungen	0,00	0,00	0,00	0,00	0,00
74	15	+ sonstige Auszahlungen	32.300,00	32.300,00	32.240,00	60,00-	0,00
	16	= Auszahlungen aus laufender Verwaltungstätigkeit (= Zeilen 10 bis 15)	42.086,60	50.100,00	41.484,60	8.615,40-	0,00
	17	= Saldo aus laufender Verwaltungstätigkeit (= Zeilen 9 / 16)	42.086,60-	50.100,00-	41.484,60-	8.615,40	0,00
Investitionstätigkeit							
681	18	Einzahlungen aus Zuweisungen und Zuschüssen für Investitionen und Investitionsförderungsmaßnahmen	0,00	0,00	0,00	0,00	-
682	19	+ Einzahlungen aus der Veräußerung von Grundstücken und Gebäuden	0,00	0,00	0,00	0,00	-
683	20	+ Einzahlungen aus der Veräußerung von beweglichem Anlagevermögen	0,00	0,00	0,00	0,00	-
684	21	+ Einzahlungen aus der Veräußerung von Finanzanlagen	0,00	0,00	0,00	0,00	-
685	22	+ Einzahlungen aus der Abwicklung von Baumaßnahmen	0,00	0,00	0,00	0,00	-

Teilfinanzrechnung 2022

Monate: 1 bis 13

Produkt - 363120 - Erzieherischer Kinder- und Jugendschutz

Ein- und Auszahlungsarten			Ergebnis des Vorjahres in EUR	Fortgeschriebe- ner Ansatz des Haus- haltsjahres ² in EUR	Ist- Ergebnis des Haus- haltsjahres in EUR	Vergleich Ansatz / Ist (Spalte 5 / Spalte 6) in EUR	übertrage- ne Er- mächti- gungen ³ in EUR
1 ⁴	2 ⁵	3	4	5	6	7	8
686	23	+ Einzahlungen aus Rückflüssen (für Investitionen und Investitionsförderungsmaßnahmen Dritter)	0,00	0,00	0,00	0,00	-
688	24	+ Einzahlungen aus Beiträgen u. ä. Entgelten	0,00	0,00	0,00	0,00	-
689	25	+ sonstige Investitionseinzahlungen	0,00	0,00	0,00	0,00	-
	26	= Summe der investiven Einzahlungen (= Zeilen 18 bis 25)	0,00	0,00	0,00	0,00	-
781	27	Auszahlungen von Zuweisungen und Zuschüssen für Investitionen und Investitionsförderungsmaßnahmen	0,00	0,00	0,00	0,00	0,00
782	28	+ Auszahlungen für den Erwerb von Grundstücken und Gebäuden	0,00	0,00	0,00	0,00	0,00
783	29	+ Auszahlungen für den Erwerb von beweglichem Anlagevermögen	0,00	0,00	0,00	0,00	0,00
784	30	+ Auszahlungen für den Erwerb von Finanzanlagen	0,00	0,00	0,00	0,00	0,00
785	31	+ Auszahlungen für Baumaßnahmen	0,00	0,00	0,00	0,00	0,00
786	32	+ Ausz. für die Gewährung von Ausleihungen (für Investitionen und Investitionsförderungsmaßn. Dritter)	0,00	0,00	0,00	0,00	0,00
787, 789	33	+ sonstige Investitionsauszahlungen	0,00	0,00	0,00	0,00	0,00
	34	= Summe der investiven Auszahlungen (= Zeilen 27 bis 33)	0,00	0,00	0,00	0,00	0,00
	35	= Saldo der Investitionstätigkeit (= Zeilen 26 / 34)	0,00	0,00	0,00	0,00	0,00
672	35a	+ Einzahlungen aus fremden Finanzmitteln	0,00	0,00	0,00	0,00	0,00
772	35b	- Auszahlungen aus fremden Finanzmitteln	0,00	0,00	0,00	0,00	0,00
	35c	= Saldo aus fremden Finanzmitteln	0,00	0,00	0,00	0,00	0,00
	36	= Finanzmittelüberschuss /-fehlbetrag (= Zeilen 17, 35 und 35c)	42.086,60-	50.100,00-	41.484,60-	8.615,40	0,00

Teilfinanzrechnung 2022

Monate: 1 bis 13

Produkt - 363122 - Projekt "Jugend stärken im Quartier"

Ein- und Auszahlungsarten			Ergebnis des Vorjahres in EUR	Fortgeschriebe- ner Ansatz des Haus- haltsjahres ² in EUR	Ist- Ergebnis des Haus- haltsjahres in EUR	Vergleich Ansatz / Ist (Spalte 5 / Spalte 6) in EUR	übertrage- ne Er- mächti- gungen ³ in EUR
1 ⁴	2 ⁵	3	4	5	6	7	8
laufende Verwaltungstätigkeit							
60	1	Steuern und ähnliche Abgaben	0,00	0,00	0,00	0,00	-
61	2	+ Zuwendungen und allgemeine Umlagen	131.956,85	79.200,00	171.179,39	91.979,39	-
62	3	+ sonstige Transfereinzahlungen	0,00	0,00	0,00	0,00	-
63	4	+ öffentlich-rechtliche Leistungsentgelte	0,00	0,00	0,00	0,00	-
641, 642, 646	5	+ privatrechtliche Leistungsentgelte	0,00	0,00	0,00	0,00	-
648	6	+ Kostenerstattungen und Kostenumlagen	0,00	0,00	0,00	0,00	-
65	7	+ sonstige Einzahlungen	0,00	0,00	0,00	0,00	-
66	8	+ Zinsen und sonstige Finanzeinzahlungen	0,00	0,00	0,00	0,00	-
	9	= Einzahlungen aus laufender Verwaltungstätigkeit (= Zeilen 1 bis 8)	131.956,85	79.200,00	171.179,39	91.979,39	-
70	10	Personalauszahlungen	205.443,43	192.100,00	195.064,45	2.964,45	0,00
71	11	+ Versorgungsauszahlungen	0,00	0,00	0,00	0,00	0,00
72	12	+ Auszahlungen für Sach- u. Dienstleistungen	5.529,54	35.500,00	1.479,25	34.020,75-	0,00
75	13	+ Zinsen und sonstige Finanzauszahlungen	0,00	0,00	0,00	0,00	0,00
73	14	+ Transferauszahlungen	0,00	0,00	0,00	0,00	0,00
74	15	+ sonstige Auszahlungen	182.005,02	206.794,98	203.206,29	3.588,69-	0,00
	16	= Auszahlungen aus laufender Verwaltungstätigkeit (= Zeilen 10 bis 15)	392.977,99	434.394,98	399.749,99	34.644,99-	0,00
	17	= Saldo aus laufender Verwaltungstätigkeit (= Zeilen 9 / 16)	261.021,14-	355.194,98-	228.570,60-	126.624,38	0,00
Investitionstätigkeit							
681	18	Einzahlungen aus Zuweisungen und Zuschüssen für Investitionen und Investitionsförderungsmaßnahmen	0,00	0,00	0,00	0,00	-
682	19	+ Einzahlungen aus der Veräußerung von Grundstücken und Gebäuden	0,00	0,00	0,00	0,00	-
683	20	+ Einzahlungen aus der Veräußerung von beweglichem Anlagevermögen	0,00	0,00	0,00	0,00	-
684	21	+ Einzahlungen aus der Veräußerung von Finanzanlagen	0,00	0,00	0,00	0,00	-
685	22	+ Einzahlungen aus der Abwicklung von Baumaßnahmen	0,00	0,00	0,00	0,00	-

Teilfinanzrechnung 2022

Monate: 1 bis 13

Produkt - 363122 - Projekt "Jugend stärken im Quartier"

Ein- und Auszahlungsarten			Ergebnis des Vorjahres	Fortgeschriebe- ner Ansatz des Haus- haltsjahres ²	Ist- Ergebnis des Haus- haltsjahres	Vergleich Ansatz / Ist (Spalte 5 / Spalte 6)	übertrage- ne Er- mächti- gungen ³
			in EUR	in EUR	in EUR	in EUR	in EUR
14	25	3	4	5	6	7	8
686	23	+ Einzahlungen aus Rückflüssen (für Investitionen und Investitionsförderungsmaßnahmen Dritter)	0,00	0,00	0,00	0,00	-
688	24	+ Einzahlungen aus Beiträgen u. ä. Entgelten	0,00	0,00	0,00	0,00	-
689	25	+ sonstige Investitionseinzahlungen	0,00	0,00	0,00	0,00	-
	26	= Summe der investiven Einzahlungen (= Zeilen 18 bis 25)	0,00	0,00	0,00	0,00	-
781	27	Auszahlungen von Zuweisungen und Zuschüssen für Investitionen und Investitionsförderungsmaßnahmen	0,00	0,00	0,00	0,00	0,00
782	28	+ Auszahlungen für den Erwerb von Grundstücken und Gebäuden	0,00	0,00	0,00	0,00	0,00
783	29	+ Auszahlungen für den Erwerb von beweglichem Anlagevermögen	0,00	1.300,00	0,00	1.300,00-	0,00
784	30	+ Auszahlungen für den Erwerb von Finanzanlagen	0,00	0,00	0,00	0,00	0,00
785	31	+ Auszahlungen für Baumaßnahmen	0,00	0,00	0,00	0,00	0,00
786	32	+ Ausz. für die Gewährung von Ausleihungen (für Investitionen und Investitionsförderungsmaßn. Dritter)	0,00	0,00	0,00	0,00	0,00
787, 789	33	+ sonstige Investitionsauszahlungen	0,00	0,00	0,00	0,00	0,00
	34	= Summe der investiven Auszahlungen (= Zeilen 27 bis 33)	0,00	1.300,00	0,00	1.300,00-	0,00
	35	= Saldo der Investitionstätigkeit (= Zeilen 26 / 34)	0,00	1.300,00-	0,00	1.300,00	0,00
672	35a	+ Einzahlungen aus fremden Finanzmitteln	0,00	0,00	0,00	0,00	0,00
772	35b	- Auszahlungen aus fremden Finanzmitteln	0,00	0,00	0,00	0,00	0,00
	35c	= Saldo aus fremden Finanzmitteln	0,00	0,00	0,00	0,00	0,00
	36	= Finanzmittelüberschuss /-fehlbetrag (= Zeilen 17, 35 und 35c)	261.021,14-	356.494,98-	228.570,60-	127.924,38	0,00

Teilfinanzrechnung 2022

Monate: 1 bis 13

Produkt - 365000 - Kindertagesstätten allgemein

Ein- und Auszahlungsarten			Ergebnis des Vorjahres in EUR	Fortgeschriebe- ner Ansatz des Haus- haltsjahres ² in EUR	Ist- Ergebnis des Haus- haltsjahres in EUR	Vergleich Ansatz / Ist (Spalte 5 / Spalte 6) in EUR	übertrage- ne Er- mächti- gungen ³ in EUR
1 ⁴	2 ⁵	3	4	5	6	7	8
laufende Verwaltungstätigkeit							
60	1	Steuern und ähnliche Abgaben	0,00	0,00	0,00	0,00	-
61	2	+ Zuwendungen und allgemeine Umlagen	152.840,50	0,00	0,00	0,00	-
62	3	+ sonstige Transfereinzahlungen	0,00	0,00	0,00	0,00	-
63	4	+ öffentlich-rechtliche Leistungsentgelte	0,00	0,00	0,00	0,00	-
641, 642, 646	5	+ privatrechtliche Leistungsentgelte	0,00	0,00	0,00	0,00	-
648	6	+ Kostenerstattungen und Kostenumlagen	5.368.101,10	8.800.000,00	5.518.067,09	3.281.932,91-	-
65	7	+ sonstige Einzahlungen	0,00	0,00	0,00	0,00	-
66	8	+ Zinsen und sonstige Finanzeinzahlungen	0,00	0,00	0,00	0,00	-
	9	= Einzahlungen aus laufender Verwaltungstätigkeit (= Zeilen 1 bis 8)	5.520.941,60	8.800.000,00	5.518.067,09	3.281.932,91-	-
70	10	Personalauszahlungen	125.126,10	111.800,00	123.906,03	12.106,03	0,00
71	11	+ Versorgungsauszahlungen	0,00	0,00	0,00	0,00	0,00
72	12	+ Auszahlungen für Sach- u. Dienstleistungen	16.487,00	18.500,00	18.224,00	276,00-	0,00
75	13	+ Zinsen und sonstige Finanzauszahlungen	0,00	0,00	0,00	0,00	0,00
73	14	+ Transferauszahlungen	133.721,25	95.000,00	85.655,09	9.344,91-	0,00
74	15	+ sonstige Auszahlungen	9.306.934,43	13.050.000,00	9.472.898,54	3.577.101,46-	0,00
	16	= Auszahlungen aus laufender Verwaltungstätigkeit (= Zeilen 10 bis 15)	9.582.268,78	13.275.300,00	9.700.683,66	3.574.616,34-	0,00
	17	= Saldo aus laufender Verwaltungstätigkeit (= Zeilen 9 / 16)	4.061.327,18-	4.475.300,00-	4.182.616,57-	292.683,43	0,00
Investitionstätigkeit							
681	18	Einzahlungen aus Zuweisungen und Zuschüssen für Investitionen und Investitionsförderungsmaßnahmen	0,00	0,00	0,00	0,00	-
682	19	+ Einzahlungen aus der Veräußerung von Grundstücken und Gebäuden	0,00	0,00	0,00	0,00	-
683	20	+ Einzahlungen aus der Veräußerung von beweglichem Anlagevermögen	0,00	0,00	0,00	0,00	-
684	21	+ Einzahlungen aus der Veräußerung von Finanzanlagen	0,00	0,00	0,00	0,00	-
685	22	+ Einzahlungen aus der Abwicklung von Baumaßnahmen	0,00	0,00	0,00	0,00	-

Teilfinanzrechnung 2022

Monate: 1 bis 13

Produkt - 365000 - Kindertagesstätten allgemein

Ein- und Auszahlungsarten			Ergebnis des Vorjahres	Fortgeschriebe- ner Ansatz des Haus- haltsjahres ²	Ist- Ergebnis des Haus- haltsjahres	Vergleich Ansatz / Ist (Spalte 5 / Spalte 6)	übertrage- ne Er- mächti- gungen ³
			in EUR	in EUR	in EUR	in EUR	in EUR
1 ⁴	2 ⁵	3	4	5	6	7	8
686	23	+ Einzahlungen aus Rückflüssen (für Investitionen und Investitionsförderungsmaßnahmen Dritter)	0,00	0,00	0,00	0,00	-
688	24	+ Einzahlungen aus Beiträgen u. ä. Entgelten	0,00	0,00	0,00	0,00	-
689	25	+ sonstige Investitionseinzahlungen	0,00	0,00	0,00	0,00	-
	26	= Summe der investiven Einzahlungen (= Zeilen 18 bis 25)	0,00	0,00	0,00	0,00	-
781	27	Auszahlungen von Zuweisungen und Zuschüssen für Investitionen und Investitionsförderungsmaßnahmen	404.700,00	1.433.000,00	1.093.000,00	340.000,00-	0,00
782	28	+ Auszahlungen für den Erwerb von Grundstücken und Gebäuden	0,00	0,00	0,00	0,00	0,00
783	29	+ Auszahlungen für den Erwerb von beweglichem Anlagevermögen	0,00	0,00	0,00	0,00	0,00
784	30	+ Auszahlungen für den Erwerb von Finanzanlagen	0,00	0,00	0,00	0,00	0,00
785	31	+ Auszahlungen für Baumaßnahmen	0,00	0,00	0,00	0,00	0,00
786	32	+ Ausz. für die Gewährung von Ausleihungen (für Investitionen und Investitionsförderungsmaßn. Dritter)	0,00	0,00	0,00	0,00	0,00
787, 789	33	+ sonstige Investitionsauszahlungen	0,00	0,00	0,00	0,00	0,00
	34	= Summe der investiven Auszahlungen (= Zeilen 27 bis 33)	404.700,00	1.433.000,00	1.093.000,00	340.000,00-	0,00
	35	= Saldo der Investitionstätigkeit (= Zeilen 26 / 34)	404.700,00-	1.433.000,00-	1.093.000,00-	340.000,00	0,00
672	35a	+ Einzahlungen aus fremden Finanzmitteln	0,00	100,00	0,00	100,00-	0,00
772	35b	- Auszahlungen aus fremden Finanzmitteln	0,00	0,00	0,00	0,00	0,00
	35c	= Saldo aus fremden Finanzmitteln	0,00	100,00	0,00	100,00-	0,00
	36	= Finanzmittelüberschuss /-fehlbetrag (= Zeilen 17, 35 und 35c)	4.466.027,18-	5.908.200,00-	5.275.616,57-	632.583,43	0,00

Teilfinanzrechnung 2022

Monate: 1 bis 13

Produkt - 365100 - Kindertagesstätte Rendsburg-Neuwerk

Ein- und Auszahlungsarten			Ergebnis des Vorjahres in EUR	Fortgeschriebe- ner Ansatz des Haus- haltsjahres ² in EUR	Ist- Ergebnis des Haus- haltsjahres in EUR	Vergleich Ansatz / Ist (Spalte 5 / Spalte 6) in EUR	übertrage- ne Er- mächti- gungen ³ in EUR
1 ⁴	2 ⁵	3	4	5	6	7	8
laufende Verwaltungstätigkeit							
60	1	Steuern und ähnliche Abgaben	0,00	0,00	0,00	0,00	-
61	2	+ Zuwendungen und allgemeine Umlagen	1.030.717,77	1.004.500,00	1.090.497,29	85.997,29	-
62	3	+ sonstige Transfereinzahlungen	0,00	0,00	0,00	0,00	-
63	4	+ öffentlich-rechtliche Leistungsentgelte	178.726,23	156.900,00	193.762,61	36.862,61	-
641, 642, 646	5	+ privatrechtliche Leistungsentgelte	0,00	0,00	0,00	0,00	-
648	6	+ Kostenerstattungen und Kostenumlagen	102.813,28	55.100,00	91.854,25	36.754,25	-
65	7	+ sonstige Einzahlungen	0,00	0,00	0,00	0,00	-
66	8	+ Zinsen und sonstige Finanzeinzahlungen	0,00	0,00	0,00	0,00	-
	9	= Einzahlungen aus laufender Verwaltungstätigkeit (= Zeilen 1 bis 8)	1.312.257,28	1.216.500,00	1.376.114,15	159.614,15	-
70	10	Personalauszahlungen	1.248.148,08	1.293.700,00	1.348.870,61	55.170,61	0,00
71	11	+ Versorgungsauszahlungen	0,00	0,00	0,00	0,00	0,00
72	12	+ Auszahlungen für Sach- u. Dienstleistungen	145.202,61	156.365,00	140.925,62	15.439,38-	0,00
75	13	+ Zinsen und sonstige Finanzauszahlungen	0,00	0,00	0,00	0,00	0,00
73	14	+ Transferauszahlungen	0,00	0,00	0,00	0,00	0,00
74	15	+ sonstige Auszahlungen	17.684,73	51.300,00	23.469,41	27.830,59-	0,00
	16	= Auszahlungen aus laufender Verwaltungstätigkeit (= Zeilen 10 bis 15)	1.411.035,42	1.501.365,00	1.513.265,64	11.900,64	0,00
	17	= Saldo aus laufender Verwaltungstätigkeit (= Zeilen 9 / 16)	98.778,14-	284.865,00-	137.151,49-	147.713,51	0,00
Investitionstätigkeit							
681	18	Einzahlungen aus Zuweisungen und Zuschüssen für Investitionen und Investitionsförderungsmaßnahmen	0,00	0,00	0,00	0,00	-
682	19	+ Einzahlungen aus der Veräußerung von Grundstücken und Gebäuden	0,00	0,00	0,00	0,00	-
683	20	+ Einzahlungen aus der Veräußerung von beweglichem Anlagevermögen	0,00	0,00	0,00	0,00	-
684	21	+ Einzahlungen aus der Veräußerung von Finanzanlagen	0,00	0,00	0,00	0,00	-
685	22	+ Einzahlungen aus der Abwicklung von Baumaßnahmen	0,00	0,00	0,00	0,00	-

Teilfinanzrechnung 2022

Monate: 1 bis 13

Produkt - 365100 - Kindertagesstätte Rendsburg-Neuwerk

Ein- und Auszahlungsarten			Ergebnis des Vorjahres	Fortgeschriebe- ner Ansatz des Haus- haltsjahres ²	Ist- Ergebnis des Haus- haltsjahres	Vergleich Ansatz / Ist (Spalte 5 / Spalte 6)	übertrage- ne Er- mächti- gungen ³
			in EUR	in EUR	in EUR	in EUR	in EUR
1 ⁴	2 ⁵	3	4	5	6	7	8
686	23	+ Einzahlungen aus Rückflüssen (für Investitionen und Investitionsförderungsmaßnahmen Dritter)	0,00	0,00	0,00	0,00	-
688	24	+ Einzahlungen aus Beiträgen u. ä. Entgelten	0,00	0,00	0,00	0,00	-
689	25	+ sonstige Investitionseinzahlungen	0,00	0,00	0,00	0,00	-
	26	= Summe der investiven Einzahlungen (= Zeilen 18 bis 25)	0,00	0,00	0,00	0,00	-
781	27	Auszahlungen von Zuweisungen und Zuschüssen für Investitionen und Investitionsförderungsmaßnahmen	0,00	0,00	0,00	0,00	0,00
782	28	+ Auszahlungen für den Erwerb von Grundstücken und Gebäuden	0,00	0,00	0,00	0,00	0,00
783	29	+ Auszahlungen für den Erwerb von beweglichem Anlagevermögen	0,00	5.300,00	0,00	5.300,00-	0,00
784	30	+ Auszahlungen für den Erwerb von Finanzanlagen	0,00	0,00	0,00	0,00	0,00
785	31	+ Auszahlungen für Baumaßnahmen	20.100,00	0,00	0,00	0,00	0,00
786	32	+ Ausz. für die Gewährung von Ausleihungen (für Investitionen und Investitionsförderungsmaßn. Dritter)	0,00	0,00	0,00	0,00	0,00
787, 789	33	+ sonstige Investitionsauszahlungen	0,00	0,00	0,00	0,00	0,00
	34	= Summe der investiven Auszahlungen (= Zeilen 27 bis 33)	20.100,00	5.300,00	0,00	5.300,00-	0,00
	35	= Saldo der Investitionstätigkeit (= Zeilen 26 / 34)	20.100,00-	5.300,00-	0,00	5.300,00	0,00
672	35a	+ Einzahlungen aus fremden Finanzmitteln	0,00	100,00	0,00	100,00-	0,00
772	35b	- Auszahlungen aus fremden Finanzmitteln	0,00	0,00	0,00	0,00	0,00
	35c	= Saldo aus fremden Finanzmitteln	0,00	100,00	0,00	100,00-	0,00
	36	= Finanzmittelüberschuss /-fehlbetrag (= Zeilen 17, 35 und 35c)	118.878,14-	290.065,00-	137.151,49-	152.913,51	0,00

Teilfinanzrechnung 2022

Monate: 1 bis 13

Produkt - 365200 - Kindertagesstätte Stadtpark

Ein- und Auszahlungsarten			Ergebnis des Vorjahres in EUR	Fortgeschriebe- ner Ansatz des Haus- haltsjahres ² in EUR	Ist- Ergebnis des Haus- haltsjahres in EUR	Vergleich Ansatz / Ist (Spalte 5 / Spalte 6) in EUR	übertrage- ne Er- mächti- gungen ³ in EUR
1 ⁴	2 ⁵	3	4	5	6	7	8
laufende Verwaltungstätigkeit							
60	1	Steuern und ähnliche Abgaben	0,00	0,00	0,00	0,00	-
61	2	+ Zuwendungen und allgemeine Umlagen	924.008,43	860.500,00	776.007,91	84.492,09-	-
62	3	+ sonstige Transfereinzahlungen	0,00	0,00	0,00	0,00	-
63	4	+ öffentlich-rechtliche Leistungsentgelte	100.239,40	67.700,00	109.572,72	41.872,72	-
641, 642, 646	5	+ privatrechtliche Leistungsentgelte	0,00	0,00	0,00	0,00	-
648	6	+ Kostenerstattungen und Kostenumlagen	39.183,76	100,00	40.867,59	40.767,59	-
65	7	+ sonstige Einzahlungen	0,00	0,00	0,00	0,00	-
66	8	+ Zinsen und sonstige Finanzeinzahlungen	0,00	0,00	0,00	0,00	-
	9	= Einzahlungen aus laufender Verwaltungstätigkeit (= Zeilen 1 bis 8)	1.063.431,59	928.300,00	926.448,22	1.851,78-	-
70	10	Personalauszahlungen	949.772,27	1.065.400,00	1.040.974,19	24.425,81-	0,00
71	11	+ Versorgungsauszahlungen	0,00	0,00	0,00	0,00	0,00
72	12	+ Auszahlungen für Sach- u. Dienstleistungen	91.629,04	122.300,00	96.805,51	25.494,49-	8.778,21
75	13	+ Zinsen und sonstige Finanzauszahlungen	0,00	0,00	0,00	0,00	0,00
73	14	+ Transferauszahlungen	0,00	0,00	0,00	0,00	0,00
74	15	+ sonstige Auszahlungen	14.285,98	31.700,00	21.485,13	10.214,87-	0,00
	16	= Auszahlungen aus laufender Verwaltungstätigkeit (= Zeilen 10 bis 15)	1.055.687,29	1.219.400,00	1.159.264,83	60.135,17-	8.778,21
	17	= Saldo aus laufender Verwaltungstätigkeit (= Zeilen 9 / 16)	7.744,30	291.100,00-	232.816,61-	58.283,39	8.778,21-
Investitionstätigkeit							
681	18	Einzahlungen aus Zuweisungen und Zuschüssen für Investitionen und Investitionsförderungsmaßnahmen	0,00	0,00	0,00	0,00	-
682	19	+ Einzahlungen aus der Veräußerung von Grundstücken und Gebäuden	0,00	0,00	0,00	0,00	-
683	20	+ Einzahlungen aus der Veräußerung von beweglichem Anlagevermögen	0,00	0,00	0,00	0,00	-
684	21	+ Einzahlungen aus der Veräußerung von Finanzanlagen	0,00	0,00	0,00	0,00	-
685	22	+ Einzahlungen aus der Abwicklung von Baumaßnahmen	0,00	0,00	0,00	0,00	-

Teilfinanzrechnung 2022

Monate: 1 bis 13

Produkt - 365200 - Kindertagesstätte Stadtpark

Ein- und Auszahlungsarten			Ergebnis des Vorjahres	Fortgeschriebe- ner Ansatz des Haus- haltsjahres ²	Ist- Ergebnis des Haus- haltsjahres	Vergleich Ansatz / Ist (Spalte 5 / Spalte 6)	übertrage- ne Er- mächti- gungen ³
			in EUR	in EUR	in EUR	in EUR	in EUR
1 ⁴	2 ⁵	3	4	5	6	7	8
686	23	+ Einzahlungen aus Rückflüssen (für Investitionen und Investitionsförderungsmaßnahmen Dritter)	0,00	0,00	0,00	0,00	-
688	24	+ Einzahlungen aus Beiträgen u. ä. Entgelten	0,00	0,00	0,00	0,00	-
689	25	+ sonstige Investitionseinzahlungen	0,00	0,00	0,00	0,00	-
	26	= Summe der investiven Einzahlungen (= Zeilen 18 bis 25)	0,00	0,00	0,00	0,00	-
781	27	Auszahlungen von Zuweisungen und Zuschüssen für Investitionen und Investitionsförderungsmaßnahmen	0,00	0,00	0,00	0,00	0,00
782	28	+ Auszahlungen für den Erwerb von Grundstücken und Gebäuden	0,00	0,00	0,00	0,00	0,00
783	29	+ Auszahlungen für den Erwerb von beweglichem Anlagevermögen	0,00	4.100,00	0,00	4.100,00-	0,00
784	30	+ Auszahlungen für den Erwerb von Finanzanlagen	0,00	0,00	0,00	0,00	0,00
785	31	+ Auszahlungen für Baumaßnahmen	18.381,34	2.000,00	7.025,65	5.025,65	0,00
786	32	+ Ausz. für die Gewährung von Ausleihungen (für Investitionen und Investitionsförderungsmaßn. Dritter)	0,00	0,00	0,00	0,00	0,00
787, 789	33	+ sonstige Investitionsauszahlungen	0,00	0,00	0,00	0,00	0,00
	34	= Summe der investiven Auszahlungen (= Zeilen 27 bis 33)	18.381,34	6.100,00	7.025,65	925,65	0,00
	35	= Saldo der Investitionstätigkeit (= Zeilen 26 / 34)	18.381,34-	6.100,00-	7.025,65-	925,65-	0,00
672	35a	+ Einzahlungen aus fremden Finanzmitteln	0,00	100,00	0,00	100,00-	0,00
772	35b	- Auszahlungen aus fremden Finanzmitteln	0,00	0,00	0,00	0,00	0,00
	35c	= Saldo aus fremden Finanzmitteln	0,00	100,00	0,00	100,00-	0,00
	36	= Finanzmittelüberschuss /-fehlbetrag (= Zeilen 17, 35 und 35c)	10.637,04-	297.100,00-	239.842,26-	57.257,74	8.778,21-

Teilfinanzrechnung 2022

Monate: 1 bis 13

Produkt - 365300 - Kindertagesstätte Villa Kunterbunt

Ein- und Auszahlungsarten			Ergebnis des Vorjahres in EUR	Fortgeschriebe- ner Ansatz des Haus- haltsjahres ² in EUR	Ist- Ergebnis des Haus- haltsjahres in EUR	Vergleich Ansatz / Ist (Spalte 5 / Spalte 6) in EUR	übertrage- ne Er- mächti- gungen ³ in EUR
14	25	3	4	5	6	7	8
laufende Verwaltungstätigkeit							
60	1	Steuern und ähnliche Abgaben	0,00	0,00	0,00	0,00	-
61	2	+ Zuwendungen und allgemeine Umlagen	879.957,52	749.600,00	720.460,98	29.139,02-	-
62	3	+ sonstige Transfereinzahlungen	0,00	0,00	0,00	0,00	-
63	4	+ öffentlich-rechtliche Leistungsentgelte	60.447,37	89.100,00	59.544,07	29.555,93-	-
641, 642, 646	5	+ privatrechtliche Leistungsentgelte	0,00	0,00	0,00	0,00	-
648	6	+ Kostenerstattungen und Kostenumlagen	13.800,00	100,00	3.240,00	3.140,00	-
65	7	+ sonstige Einzahlungen	0,00	0,00	0,00	0,00	-
66	8	+ Zinsen und sonstige Finanzeinzahlungen	0,00	0,00	0,00	0,00	-
	9	= Einzahlungen aus laufender Verwaltungstätigkeit (= Zeilen 1 bis 8)	954.204,89	838.800,00	783.245,05	55.554,95-	-
70	10	Personalauszahlungen	898.574,72	937.900,00	1.019.239,44	81.339,44	0,00
71	11	+ Versorgungsauszahlungen	0,00	0,00	0,00	0,00	0,00
72	12	+ Auszahlungen für Sach- u. Dienstleistungen	122.065,71	146.223,90	110.397,76	35.826,14-	0,00
75	13	+ Zinsen und sonstige Finanzauszahlungen	0,00	0,00	0,00	0,00	0,00
73	14	+ Transferauszahlungen	0,00	0,00	0,00	0,00	0,00
74	15	+ sonstige Auszahlungen	11.525,55	27.000,00	20.796,82	6.203,18-	0,00
	16	= Auszahlungen aus laufender Verwaltungstätigkeit (= Zeilen 10 bis 15)	1.032.165,98	1.111.123,90	1.150.434,02	39.310,12	0,00
	17	= Saldo aus laufender Verwaltungstätigkeit (= Zeilen 9 / 16)	77.961,09-	272.323,90-	367.188,97-	94.865,07-	0,00
Investitionstätigkeit							
681	18	Einzahlungen aus Zuweisungen und Zuschüssen für Investitionen und Investitionsförderungsmaßnahmen	0,00	0,00	0,00	0,00	-
682	19	+ Einzahlungen aus der Veräußerung von Grundstücken und Gebäuden	0,00	0,00	0,00	0,00	-
683	20	+ Einzahlungen aus der Veräußerung von beweglichem Anlagevermögen	0,00	0,00	0,00	0,00	-
684	21	+ Einzahlungen aus der Veräußerung von Finanzanlagen	0,00	0,00	0,00	0,00	-
685	22	+ Einzahlungen aus der Abwicklung von Baumaßnahmen	0,00	0,00	0,00	0,00	-

Teilfinanzrechnung 2022

Monate: 1 bis 13

Produkt - 365300 - Kindertagesstätte Villa Kunterbunt

Ein- und Auszahlungsarten			Ergebnis des Vorjahres	Fortgeschriebe- ner Ansatz des Haus- haltsjahres ²	Ist- Ergebnis des Haus- haltsjahres	Vergleich Ansatz / Ist (Spalte 5 / Spalte 6)	übertrage- ne Er- mächti- gungen ³
			in EUR	in EUR	in EUR	in EUR	in EUR
1 ⁴	2 ⁵	3	4	5	6	7	8
686	23	+ Einzahlungen aus Rückflüssen (für Investitionen und Investitionsförderungsmaßnahmen Dritter)	0,00	0,00	0,00	0,00	-
688	24	+ Einzahlungen aus Beiträgen u. ä. Entgelten	0,00	0,00	0,00	0,00	-
689	25	+ sonstige Investitionseinzahlungen	0,00	0,00	0,00	0,00	-
	26	= Summe der investiven Einzahlungen (= Zeilen 18 bis 25)	0,00	0,00	0,00	0,00	-
781	27	Auszahlungen von Zuweisungen und Zuschüssen für Investitionen und Investitionsförderungsmaßnahmen	0,00	0,00	0,00	0,00	0,00
782	28	+ Auszahlungen für den Erwerb von Grundstücken und Gebäuden	0,00	0,00	0,00	0,00	0,00
783	29	+ Auszahlungen für den Erwerb von beweglichem Anlagevermögen	11.269,78	4.100,00	0,00	4.100,00-	0,00
784	30	+ Auszahlungen für den Erwerb von Finanzanlagen	0,00	0,00	0,00	0,00	0,00
785	31	+ Auszahlungen für Baumaßnahmen	10.894,10	0,00	0,00	0,00	0,00
786	32	+ Ausz. für die Gewährung von Ausleihungen (für Investitionen und Investitionsförderungsmaßn. Dritter)	0,00	0,00	0,00	0,00	0,00
787, 789	33	+ sonstige Investitionsauszahlungen	0,00	0,00	0,00	0,00	0,00
	34	= Summe der investiven Auszahlungen (= Zeilen 27 bis 33)	22.163,88	4.100,00	0,00	4.100,00-	0,00
	35	= Saldo der Investitionstätigkeit (= Zeilen 26 / 34)	22.163,88-	4.100,00-	0,00	4.100,00	0,00
672	35a	+ Einzahlungen aus fremden Finanzmitteln	0,00	100,00	0,00	100,00-	0,00
772	35b	- Auszahlungen aus fremden Finanzmitteln	0,00	0,00	0,00	0,00	0,00
	35c	= Saldo aus fremden Finanzmitteln	0,00	100,00	0,00	100,00-	0,00
	36	= Finanzmittelüberschuss /-fehlbetrag (= Zeilen 17, 35 und 35c)	100.124,97-	276.323,90-	367.188,97-	90.865,07-	0,00

Teilfinanzrechnung 2022

Monate: 1 bis 13

Produkt - 365400 - Kindertagesstätte Butterberg

Ein- und Auszahlungsarten			Ergebnis des Vorjahres in EUR	Fortgeschriebe- ner Ansatz des Haus- haltsjahres ² in EUR	Ist- Ergebnis des Haus- haltsjahres in EUR	Vergleich Ansatz / Ist (Spalte 5 / Spalte 6) in EUR	übertrage- ne Er- mächti- gungen ³ in EUR
14	25	3	4	5	6	7	8
laufende Verwaltungstätigkeit							
60	1	Steuern und ähnliche Abgaben	0,00	0,00	0,00	0,00	-
61	2	+ Zuwendungen und allgemeine Umlagen	971.771,55	936.000,00	775.105,16	160.894,84-	-
62	3	+ sonstige Transfereinzahlungen	0,00	0,00	0,00	0,00	-
63	4	+ öffentlich-rechtliche Leistungsentgelte	69.260,61	96.900,00	74.987,49	21.912,51-	-
641, 642, 646	5	+ privatrechtliche Leistungsentgelte	0,00	0,00	0,00	0,00	-
648	6	+ Kostenerstattungen und Kostenumlagen	121.799,30	25.100,00	87.967,74	62.867,74	-
65	7	+ sonstige Einzahlungen	0,00	0,00	0,00	0,00	-
66	8	+ Zinsen und sonstige Finanzeinzahlungen	0,00	0,00	0,00	0,00	-
	9	= Einzahlungen aus laufender Verwaltungstätigkeit (= Zeilen 1 bis 8)	1.162.831,46	1.058.000,00	938.060,39	119.939,61-	-
70	10	Personalauszahlungen	990.083,25	950.700,00	1.094.028,86	143.328,86	0,00
71	11	+ Versorgungsauszahlungen	0,00	0,00	0,00	0,00	0,00
72	12	+ Auszahlungen für Sach- u. Dienstleistungen	86.349,73	124.600,00	86.709,94	37.890,06-	13.143,66
75	13	+ Zinsen und sonstige Finanzauszahlungen	0,00	0,00	0,00	0,00	0,00
73	14	+ Transferauszahlungen	0,00	0,00	0,00	0,00	0,00
74	15	+ sonstige Auszahlungen	25.171,50	38.900,00	35.337,21	3.562,79-	0,00
	16	= Auszahlungen aus laufender Verwaltungstätigkeit (= Zeilen 10 bis 15)	1.101.604,48	1.114.200,00	1.216.076,01	101.876,01	13.143,66
	17	= Saldo aus laufender Verwaltungstätigkeit (= Zeilen 9 / 16)	61.226,98	56.200,00-	278.015,62-	221.815,62-	13.143,66-
Investitionstätigkeit							
681	18	Einzahlungen aus Zuweisungen und Zuschüssen für Investitionen und Investitionsförderungsmaßnahmen	0,00	0,00	0,00	0,00	-
682	19	+ Einzahlungen aus der Veräußerung von Grundstücken und Gebäuden	0,00	0,00	0,00	0,00	-
683	20	+ Einzahlungen aus der Veräußerung von beweglichem Anlagevermögen	0,00	0,00	0,00	0,00	-
684	21	+ Einzahlungen aus der Veräußerung von Finanzanlagen	0,00	0,00	0,00	0,00	-
685	22	+ Einzahlungen aus der Abwicklung von Baumaßnahmen	0,00	0,00	0,00	0,00	-

Teilfinanzrechnung 2022

Monate: 1 bis 13

Produkt - 365400 - Kindertagesstätte Butterberg

Ein- und Auszahlungsarten			Ergebnis des Vorjahres	Fortgeschriebe- ner Ansatz des Haus- haltsjahres ²	Ist- Ergebnis des Haus- haltsjahres	Vergleich Ansatz / Ist (Spalte 5 / Spalte 6)	übertrage- ne Er- mächti- gungen ³
			in EUR	in EUR	in EUR	in EUR	in EUR
1 ⁴	2 ⁵	3	4	5	6	7	8
686	23	+ Einzahlungen aus Rückflüssen (für Investitionen und Investitionsförderungsmaßnahmen Dritter)	0,00	0,00	0,00	0,00	-
688	24	+ Einzahlungen aus Beiträgen u. ä. Entgelten	0,00	0,00	0,00	0,00	-
689	25	+ sonstige Investitionseinzahlungen	0,00	0,00	0,00	0,00	-
	26	= Summe der investiven Einzahlungen (= Zeilen 18 bis 25)	0,00	0,00	0,00	0,00	-
781	27	Auszahlungen von Zuweisungen und Zuschüssen für Investitionen und Investitionsförderungsmaßnahmen	0,00	0,00	0,00	0,00	0,00
782	28	+ Auszahlungen für den Erwerb von Grundstücken und Gebäuden	0,00	0,00	0,00	0,00	0,00
783	29	+ Auszahlungen für den Erwerb von beweglichem Anlagevermögen	0,00	6.200,00	0,00	6.200,00-	0,00
784	30	+ Auszahlungen für den Erwerb von Finanzanlagen	0,00	0,00	0,00	0,00	0,00
785	31	+ Auszahlungen für Baumaßnahmen	0,00	535.799,99	0,00	535.799,99-	465.799,99
786	32	+ Ausz. für die Gewährung von Ausleihungen (für Investitionen und Investitionsförderungsmaßn. Dritter)	0,00	0,00	0,00	0,00	0,00
787, 789	33	+ sonstige Investitionsauszahlungen	225.610,34	0,00	1.409.100,30	1.409.100,30	0,00
	34	= Summe der investiven Auszahlungen (= Zeilen 27 bis 33)	225.610,34	541.999,99	1.409.100,30	867.100,31	465.799,99
	35	= Saldo der Investitionstätigkeit (= Zeilen 26 / 34)	225.610,34-	541.999,99-	1.409.100,30-	867.100,31-	465.799,99-
672	35a	+ Einzahlungen aus fremden Finanzmitteln	0,00	100,00	0,00	100,00-	0,00
772	35b	- Auszahlungen aus fremden Finanzmitteln	0,00	0,00	0,00	0,00	0,00
	35c	= Saldo aus fremden Finanzmitteln	0,00	100,00	0,00	100,00-	0,00
	36	= Finanzmittelüberschuss /-fehlbetrag (= Zeilen 17, 35 und 35c)	164.383,36-	598.099,99-	1.687.115,92-	1.089.015,93-	478.943,65-

Teilfinanzrechnung 2022

Monate: 1 bis 13

Produkt - 366100 - Bolz- und Kinderspielplätze

Ein- und Auszahlungsarten			Ergebnis des Vorjahres	Fortgeschriebe- ner Ansatz des Haus- haltsjahres ²	Ist- Ergebnis des Haus- haltsjahres	Vergleich Ansatz / Ist (Spalte 5 / Spalte 6)	übertrage- ne Er- mächti- gungen ³
			in EUR	in EUR	in EUR	in EUR	in EUR
1 ⁴	2 ⁵	3	4	5	6	7	8
laufende Verwaltungstätigkeit							
60	1	Steuern und ähnliche Abgaben	0,00	0,00	0,00	0,00	-
61	2	+ Zuwendungen und allgemeine Umlagen	0,00	0,00	0,00	0,00	-
62	3	+ sonstige Transfereinzahlungen	0,00	0,00	0,00	0,00	-
63	4	+ öffentlich-rechtliche Leistungsentgelte	0,00	0,00	0,00	0,00	-
641, 642, 646	5	+ privatrechtliche Leistungsentgelte	0,00	0,00	0,00	0,00	-
648	6	+ Kostenerstattungen und Kostenumlagen	0,00	0,00	0,00	0,00	-
65	7	+ sonstige Einzahlungen	0,00	0,00	0,00	0,00	-
66	8	+ Zinsen und sonstige Finanzeinzahlungen	0,00	0,00	0,00	0,00	-
	9	= Einzahlungen aus laufender Verwaltungstätigkeit (= Zeilen 1 bis 8)	0,00	0,00	0,00	0,00	-
70	10	Personalauszahlungen	0,00	0,00	0,00	0,00	0,00
71	11	+ Versorgungsauszahlungen	0,00	0,00	0,00	0,00	0,00
72	12	+ Auszahlungen für Sach- u. Dienstleistungen	312.981,21	365.000,00	354.792,82	10.207,18-	1.207,18
75	13	+ Zinsen und sonstige Finanzauszahlungen	0,00	0,00	0,00	0,00	0,00
73	14	+ Transferauszahlungen	0,00	0,00	0,00	0,00	0,00
74	15	+ sonstige Auszahlungen	0,00	0,00	0,00	0,00	0,00
	16	= Auszahlungen aus laufender Verwaltungstätigkeit (= Zeilen 10 bis 15)	312.981,21	365.000,00	354.792,82	10.207,18-	1.207,18
	17	= Saldo aus laufender Verwaltungstätigkeit (= Zeilen 9 / 16)	312.981,21-	365.000,00-	354.792,82-	10.207,18	1.207,18-
Investitionstätigkeit							
681	18	Einzahlungen aus Zuweisungen und Zuschüssen für Investitionen und Investitionsförderungsmaßnahmen	0,00	0,00	0,00	0,00	-
682	19	+ Einzahlungen aus der Veräußerung von Grundstücken und Gebäuden	0,00	0,00	0,00	0,00	-
683	20	+ Einzahlungen aus der Veräußerung von beweglichem Anlagevermögen	0,00	0,00	0,00	0,00	-
684	21	+ Einzahlungen aus der Veräußerung von Finanzanlagen	0,00	0,00	0,00	0,00	-
685	22	+ Einzahlungen aus der Abwicklung von Baumaßnahmen	0,00	0,00	0,00	0,00	-

Teilfinanzrechnung 2022

Monate: 1 bis 13

Produkt - 366100 - Bolz- und Kinderspielplätze

Ein- und Auszahlungsarten			Ergebnis des Vorjahres in EUR	Fortgeschriebe- ner Ansatz des Haus- haltsjahres ² in EUR	Ist- Ergebnis des Haus- haltsjahres in EUR	Vergleich Ansatz / Ist (Spalte 5 / Spalte 6) in EUR	übertrage- ne Er- mächti- gungen ³ in EUR
14	25	3	4	5	6	7	8
686	23	+ Einzahlungen aus Rückflüssen (für Investitionen und Investitionsförderungsmaßnahmen Dritter)	0,00	0,00	0,00	0,00	-
688	24	+ Einzahlungen aus Beiträgen u. ä. Entgelten	0,00	0,00	0,00	0,00	-
689	25	+ sonstige Investitionseinzahlungen	0,00	0,00	0,00	0,00	-
	26	= Summe der investiven Einzahlungen (= Zeilen 18 bis 25)	0,00	0,00	0,00	0,00	-
781	27	Auszahlungen von Zuweisungen und Zuschüssen für Investitionen und Investitionsförderungsmaßnahmen	0,00	0,00	0,00	0,00	0,00
782	28	+ Auszahlungen für den Erwerb von Grundstücken und Gebäuden	0,00	0,00	0,00	0,00	0,00
783	29	+ Auszahlungen für den Erwerb von beweglichem Anlagevermögen	0,00	14.500,00	14.964,99	464,99	0,00
784	30	+ Auszahlungen für den Erwerb von Finanzanlagen	0,00	0,00	0,00	0,00	0,00
785	31	+ Auszahlungen für Baumaßnahmen	0,00	171.452,17	0,00	171.452,17-	0,00
786	32	+ Ausz. für die Gewährung von Ausleihungen (für Investitionen und Investitionsförderungsmaßn. Dritter)	0,00	0,00	0,00	0,00	0,00
787, 789	33	+ sonstige Investitionsauszahlungen	14.347,83	0,00	795,83	795,83	0,00
	34	= Summe der investiven Auszahlungen (= Zeilen 27 bis 33)	14.347,83	185.952,17	15.760,82	170.191,35-	0,00
	35	= Saldo der Investitionstätigkeit (= Zeilen 26 / 34)	14.347,83-	185.952,17-	15.760,82-	170.191,35	0,00
672	35a	+ Einzahlungen aus fremden Finanzmitteln	0,00	0,00	0,00	0,00	0,00
772	35b	- Auszahlungen aus fremden Finanzmitteln	0,00	0,00	0,00	0,00	0,00
	35c	= Saldo aus fremden Finanzmitteln	0,00	0,00	0,00	0,00	0,00
	36	= Finanzmittelüberschuss /-fehlbetrag (= Zeilen 17, 35 und 35c)	327.329,04-	550.952,17-	370.553,64-	180.398,53	1.207,18-

Teilfinanzrechnung 2022

Monate: 1 bis 13

Produkt - 367500 - Projekt "Lokales Bündnis für Familien i. d. Stadt Rendsburg"

Ein- und Auszahlungsarten			Ergebnis des Vorjahres in EUR	Fortgeschriebe- ner Ansatz des Haus- haltsjahres ² in EUR	Ist- Ergebnis des Haus- haltsjahres in EUR	Vergleich Ansatz / Ist (Spalte 5 / Spalte 6) in EUR	übertrage- ne Er- mächti- gungen ³ in EUR
1 ⁴	2 ⁵	3	4	5	6	7	8
laufende Verwaltungstätigkeit							
60	1	Steuern und ähnliche Abgaben	0,00	0,00	0,00	0,00	-
61	2	+ Zuwendungen und allgemeine Umlagen	13.431,60	12.000,00	10.202,85	1.797,15-	-
62	3	+ sonstige Transfereinzahlungen	0,00	0,00	0,00	0,00	-
63	4	+ öffentlich-rechtliche Leistungsentgelte	0,00	0,00	0,00	0,00	-
641, 642, 646	5	+ privatrechtliche Leistungsentgelte	0,00	0,00	0,00	0,00	-
648	6	+ Kostenerstattungen und Kostenumlagen	0,00	0,00	0,00	0,00	-
65	7	+ sonstige Einzahlungen	0,00	0,00	0,00	0,00	-
66	8	+ Zinsen und sonstige Finanzeinzahlungen	0,00	0,00	0,00	0,00	-
	9	= Einzahlungen aus laufender Verwaltungstätigkeit (= Zeilen 1 bis 8)	13.431,60	12.000,00	10.202,85	1.797,15-	-
70	10	Personalauszahlungen	21.649,92	25.900,00	23.296,60	2.603,40-	0,00
71	11	+ Versorgungsauszahlungen	0,00	0,00	0,00	0,00	0,00
72	12	+ Auszahlungen für Sach- u. Dienstleistungen	1.582,96	9.900,00	3.107,17	6.792,83-	0,00
75	13	+ Zinsen und sonstige Finanzauszahlungen	0,00	0,00	0,00	0,00	0,00
73	14	+ Transferauszahlungen	0,00	0,00	0,00	0,00	0,00
74	15	+ sonstige Auszahlungen	50,37	500,00	217,53	282,47-	0,00
	16	= Auszahlungen aus laufender Verwaltungstätigkeit (= Zeilen 10 bis 15)	23.283,25	36.300,00	26.621,30	9.678,70-	0,00
	17	= Saldo aus laufender Verwaltungstätigkeit (= Zeilen 9 / 16)	9.851,65-	24.300,00-	16.418,45-	7.881,55	0,00
Investitionstätigkeit							
681	18	Einzahlungen aus Zuweisungen und Zuschüssen für Investitionen und Investitionsförderungsmaßnahmen	0,00	0,00	0,00	0,00	-
682	19	+ Einzahlungen aus der Veräußerung von Grundstücken und Gebäuden	0,00	0,00	0,00	0,00	-
683	20	+ Einzahlungen aus der Veräußerung von beweglichem Anlagevermögen	0,00	0,00	0,00	0,00	-
684	21	+ Einzahlungen aus der Veräußerung von Finanzanlagen	0,00	0,00	0,00	0,00	-
685	22	+ Einzahlungen aus der Abwicklung von Baumaßnahmen	0,00	0,00	0,00	0,00	-

Teilfinanzrechnung 2022

Monate: 1 bis 13

Produkt - 367500 - Projekt "Lokales Bündnis für Familien i. d. Stadt Rendsburg"

Ein- und Auszahlungsarten			Ergebnis des Vorjahres in EUR	Fortgeschriebe- ner Ansatz des Haus- haltsjahres ² in EUR	Ist- Ergebnis des Haus- haltsjahres in EUR	Vergleich Ansatz / Ist (Spalte 5 / Spalte 6) in EUR	übertrage- ne Er- mächti- gungen ³ in EUR
14	25	3	4	5	6	7	8
686	23	+ Einzahlungen aus Rückflüssen (für Investitionen und Investitionsförderungsmaßnahmen Dritter)	0,00	0,00	0,00	0,00	-
688	24	+ Einzahlungen aus Beiträgen u. ä. Entgelten	0,00	0,00	0,00	0,00	-
689	25	+ sonstige Investitionseinzahlungen	0,00	0,00	0,00	0,00	-
	26	= Summe der investiven Einzahlungen (= Zeilen 18 bis 25)	0,00	0,00	0,00	0,00	-
781	27	Auszahlungen von Zuweisungen und Zuschüssen für Investitionen und Investitionsförderungsmaßnahmen	0,00	0,00	0,00	0,00	0,00
782	28	+ Auszahlungen für den Erwerb von Grundstücken und Gebäuden	0,00	0,00	0,00	0,00	0,00
783	29	+ Auszahlungen für den Erwerb von beweglichem Anlagevermögen	0,00	0,00	0,00	0,00	0,00
784	30	+ Auszahlungen für den Erwerb von Finanzanlagen	0,00	0,00	0,00	0,00	0,00
785	31	+ Auszahlungen für Baumaßnahmen	0,00	0,00	0,00	0,00	0,00
786	32	+ Ausz. für die Gewährung von Ausleihungen (für Investitionen und Investitionsförderungsmaßn. Dritter)	0,00	0,00	0,00	0,00	0,00
787, 789	33	+ sonstige Investitionsauszahlungen	0,00	0,00	0,00	0,00	0,00
	34	= Summe der investiven Auszahlungen (= Zeilen 27 bis 33)	0,00	0,00	0,00	0,00	0,00
	35	= Saldo der Investitionstätigkeit (= Zeilen 26 / 34)	0,00	0,00	0,00	0,00	0,00
672	35a	+ Einzahlungen aus fremden Finanzmitteln	0,00	0,00	0,00	0,00	0,00
772	35b	- Auszahlungen aus fremden Finanzmitteln	0,00	0,00	0,00	0,00	0,00
	35c	= Saldo aus fremden Finanzmitteln	0,00	0,00	0,00	0,00	0,00
	36	= Finanzmittelüberschuss /-fehlbetrag (= Zeilen 17, 35 und 35c)	9.851,65-	24.300,00-	16.418,45-	7.881,55	0,00

Teilfinanzrechnung 2022

Monate: 1 bis 13

Produkt - 421000 - Förderung des Sports

Ein- und Auszahlungsarten			Ergebnis des Vorjahres in EUR	Fortgeschriebe- ner Ansatz des Haus- haltsjahres ² in EUR	Ist- Ergebnis des Haus- haltsjahres in EUR	Vergleich Ansatz / Ist (Spalte 5 / Spalte 6) in EUR	übertrage- ne Er- mächti- gungen ³ in EUR
1 ⁴	2 ⁵	3	4	5	6	7	8
laufende Verwaltungstätigkeit							
60	1	Steuern und ähnliche Abgaben	0,00	0,00	0,00	0,00	-
61	2	+ Zuwendungen und allgemeine Umlagen	0,00	0,00	0,00	0,00	-
62	3	+ sonstige Transfereinzahlungen	0,00	0,00	0,00	0,00	-
63	4	+ öffentlich-rechtliche Leistungsentgelte	0,00	0,00	0,00	0,00	-
641, 642, 646	5	+ privatrechtliche Leistungsentgelte	3.957,36	4.000,00	3.957,36	42,64-	-
648	6	+ Kostenerstattungen und Kostenumlagen	0,00	0,00	0,00	0,00	-
65	7	+ sonstige Einzahlungen	0,00	0,00	0,00	0,00	-
66	8	+ Zinsen und sonstige Finanzeinzahlungen	0,00	0,00	0,00	0,00	-
	9	= Einzahlungen aus laufender Verwaltungstätigkeit (= Zeilen 1 bis 8)	3.957,36	4.000,00	3.957,36	42,64-	-
70	10	Personalauszahlungen	8.953,09	13.900,00	26.163,35	12.263,35	0,00
71	11	+ Versorgungsauszahlungen	0,00	0,00	0,00	0,00	0,00
72	12	+ Auszahlungen für Sach- u. Dienstleistungen	0,00	2.500,00	2.159,39	340,61-	0,00
75	13	+ Zinsen und sonstige Finanzauszahlungen	0,00	0,00	0,00	0,00	0,00
73	14	+ Transferauszahlungen	18.546,24	24.200,00	19.849,75	4.350,25-	0,00
74	15	+ sonstige Auszahlungen	0,00	0,00	0,00	0,00	0,00
	16	= Auszahlungen aus laufender Verwaltungstätigkeit (= Zeilen 10 bis 15)	27.499,33	40.600,00	48.172,49	7.572,49	0,00
	17	= Saldo aus laufender Verwaltungstätigkeit (= Zeilen 9 / 16)	23.541,97-	36.600,00-	44.215,13-	7.615,13-	0,00
Investitionstätigkeit							
681	18	Einzahlungen aus Zuweisungen und Zuschüssen für Investitionen und Investitionsförderungsmaßnahmen	0,00	0,00	0,00	0,00	-
682	19	+ Einzahlungen aus der Veräußerung von Grundstücken und Gebäuden	0,00	0,00	0,00	0,00	-
683	20	+ Einzahlungen aus der Veräußerung von beweglichem Anlagevermögen	0,00	0,00	0,00	0,00	-
684	21	+ Einzahlungen aus der Veräußerung von Finanzanlagen	0,00	0,00	0,00	0,00	-
685	22	+ Einzahlungen aus der Abwicklung von Baumaßnahmen	0,00	0,00	0,00	0,00	-

Teilfinanzrechnung 2022

Monate: 1 bis 13

Produkt - 421000 - Förderung des Sports

Ein- und Auszahlungsarten			Ergebnis des Vorjahres	Fortgeschriebe- ner Ansatz des Haus- haltsjahres ²	Ist- Ergebnis des Haus- haltsjahres	Vergleich Ansatz / Ist (Spalte 5 / Spalte 6)	übertrage- ne Er- mächti- gungen ³
			in EUR	in EUR	in EUR	in EUR	in EUR
1 ⁴	2 ⁵	3	4	5	6	7	8
686	23	+ Einzahlungen aus Rückflüssen (für Investitionen und Investitionsförderungsmaßnahmen Dritter)	0,00	0,00	0,00	0,00	-
688	24	+ Einzahlungen aus Beiträgen u. ä. Entgelten	0,00	0,00	0,00	0,00	-
689	25	+ sonstige Investitionseinzahlungen	0,00	0,00	0,00	0,00	-
	26	= Summe der investiven Einzahlungen (= Zeilen 18 bis 25)	0,00	0,00	0,00	0,00	-
781	27	Auszahlungen von Zuweisungen und Zuschüssen für Investitionen und Investitionsförderungsmaßnahmen	6.091,39	3.600,00	3.555,21	44,79-	0,00
782	28	+ Auszahlungen für den Erwerb von Grundstücken und Gebäuden	0,00	0,00	0,00	0,00	0,00
783	29	+ Auszahlungen für den Erwerb von beweglichem Anlagevermögen	0,00	0,00	0,00	0,00	0,00
784	30	+ Auszahlungen für den Erwerb von Finanzanlagen	0,00	0,00	0,00	0,00	0,00
785	31	+ Auszahlungen für Baumaßnahmen	0,00	0,00	0,00	0,00	0,00
786	32	+ Ausz. für die Gewährung von Ausleihungen (für Investitionen und Investitionsförderungsmaßn. Dritter)	0,00	0,00	0,00	0,00	0,00
787, 789	33	+ sonstige Investitionsauszahlungen	0,00	0,00	0,00	0,00	0,00
	34	= Summe der investiven Auszahlungen (= Zeilen 27 bis 33)	6.091,39	3.600,00	3.555,21	44,79-	0,00
	35	= Saldo der Investitionstätigkeit (= Zeilen 26 / 34)	6.091,39-	3.600,00-	3.555,21-	44,79	0,00
672	35a	+ Einzahlungen aus fremden Finanzmitteln	0,00	0,00	0,00	0,00	0,00
772	35b	- Auszahlungen aus fremden Finanzmitteln	0,00	0,00	0,00	0,00	0,00
	35c	= Saldo aus fremden Finanzmitteln	0,00	0,00	0,00	0,00	0,00
	36	= Finanzmittelüberschuss /-fehlbetrag (= Zeilen 17, 35 und 35c)	29.633,36-	40.200,00-	47.770,34-	7.570,34-	0,00

Teilfinanzrechnung 2022

Monate: 1 bis 13

Produkt - 424000 - Städtische Sportplätze

Ein- und Auszahlungsarten			Ergebnis des Vorjahres in EUR	Fortgeschriebe- ner Ansatz des Haus- haltsjahres ² in EUR	Ist- Ergebnis des Haus- haltsjahres in EUR	Vergleich Ansatz / Ist (Spalte 5 / Spalte 6) in EUR	übertrage- ne Er- mächti- gungen ³ in EUR
14	25	3	4	5	6	7	8
laufende Verwaltungstätigkeit							
60	1	Steuern und ähnliche Abgaben	0,00	0,00	0,00	0,00	-
61	2	+ Zuwendungen und allgemeine Umlagen	0,00	0,00	0,00	0,00	-
62	3	+ sonstige Transfereinzahlungen	0,00	0,00	0,00	0,00	-
63	4	+ öffentlich-rechtliche Leistungsentgelte	1.200,00	1.100,00	1.200,00	100,00	-
641, 642, 646	5	+ privatrechtliche Leistungsentgelte	2.751,12	2.800,00	2.751,12	48,88-	-
648	6	+ Kostenerstattungen und Kostenumlagen	0,00	100,00	0,00	100,00-	-
65	7	+ sonstige Einzahlungen	0,00	0,00	0,00	0,00	-
66	8	+ Zinsen und sonstige Finanzeinzahlungen	0,00	0,00	0,00	0,00	-
	9	= Einzahlungen aus laufender Verwaltungstätigkeit (= Zeilen 1 bis 8)	3.951,12	4.000,00	3.951,12	48,88-	-
70	10	Personalauszahlungen	166.906,45	178.000,00	191.396,19	13.396,19	0,00
71	11	+ Versorgungsauszahlungen	0,00	0,00	0,00	0,00	0,00
72	12	+ Auszahlungen für Sach- u. Dienstleistungen	155.814,33	254.380,06	227.534,07	26.845,99-	4.400,00
75	13	+ Zinsen und sonstige Finanzauszahlungen	0,00	0,00	0,00	0,00	0,00
73	14	+ Transferauszahlungen	0,00	0,00	0,00	0,00	0,00
74	15	+ sonstige Auszahlungen	2.032,85	2.500,00	1.980,95	519,05-	0,00
	16	= Auszahlungen aus laufender Verwaltungstätigkeit (= Zeilen 10 bis 15)	324.753,63	434.880,06	420.911,21	13.968,85-	4.400,00
	17	= Saldo aus laufender Verwaltungstätigkeit (= Zeilen 9 / 16)	320.802,51-	430.880,06-	416.960,09-	13.919,97	4.400,00-
Investitionstätigkeit							
681	18	Einzahlungen aus Zuweisungen und Zuschüssen für Investitionen und Investitionsförderungsmaßnahmen	0,00	0,00	0,00	0,00	-
682	19	+ Einzahlungen aus der Veräußerung von Grundstücken und Gebäuden	0,00	0,00	0,00	0,00	-
683	20	+ Einzahlungen aus der Veräußerung von beweglichem Anlagevermögen	0,00	0,00	0,00	0,00	-
684	21	+ Einzahlungen aus der Veräußerung von Finanzanlagen	0,00	0,00	0,00	0,00	-
685	22	+ Einzahlungen aus der Abwicklung von Baumaßnahmen	0,00	0,00	0,00	0,00	-

Teilfinanzrechnung 2022

Monate: 1 bis 13

Produkt - 424000 - Städtische Sportplätze

Ein- und Auszahlungsarten			Ergebnis des Vorjahres	Fortgeschriebe- ner Ansatz des Haus- haltsjahres ²	Ist- Ergebnis des Haus- haltsjahres	Vergleich Ansatz / Ist (Spalte 5 / Spalte 6)	übertrage- ne Er- mächti- gungen ³
			in EUR	in EUR	in EUR	in EUR	in EUR
1 ⁴	2 ⁵	3	4	5	6	7	8
686	23	+ Einzahlungen aus Rückflüssen (für Investitionen und Investitionsförderungsmaßnahmen Dritter)	0,00	0,00	0,00	0,00	-
688	24	+ Einzahlungen aus Beiträgen u. ä. Entgelten	0,00	0,00	0,00	0,00	-
689	25	+ sonstige Investitionseinzahlungen	0,00	0,00	0,00	0,00	-
	26	= Summe der investiven Einzahlungen (= Zeilen 18 bis 25)	0,00	0,00	0,00	0,00	-
781	27	Auszahlungen von Zuweisungen und Zuschüssen für Investitionen und Investitionsförderungsmaßnahmen	0,00	0,00	0,00	0,00	0,00
782	28	+ Auszahlungen für den Erwerb von Grundstücken und Gebäuden	0,00	0,00	0,00	0,00	0,00
783	29	+ Auszahlungen für den Erwerb von beweglichem Anlagevermögen	4.708,32	35.500,00	15.424,37	20.075,63-	0,00
784	30	+ Auszahlungen für den Erwerb von Finanzanlagen	0,00	0,00	0,00	0,00	0,00
785	31	+ Auszahlungen für Baumaßnahmen	0,00	0,00	0,00	0,00	0,00
786	32	+ Ausz. für die Gewährung von Ausleihungen (für Investitionen und Investitionsförderungsmaßn. Dritter)	0,00	0,00	0,00	0,00	0,00
787, 789	33	+ sonstige Investitionsauszahlungen	0,00	0,00	0,00	0,00	0,00
	34	= Summe der investiven Auszahlungen (= Zeilen 27 bis 33)	4.708,32	35.500,00	15.424,37	20.075,63-	0,00
	35	= Saldo der Investitionstätigkeit (= Zeilen 26 / 34)	4.708,32-	35.500,00-	15.424,37-	20.075,63	0,00
672	35a	+ Einzahlungen aus fremden Finanzmitteln	0,00	0,00	0,00	0,00	0,00
772	35b	- Auszahlungen aus fremden Finanzmitteln	0,00	0,00	0,00	0,00	0,00
	35c	= Saldo aus fremden Finanzmitteln	0,00	0,00	0,00	0,00	0,00
	36	= Finanzmittelüberschuss /-fehlbetrag (= Zeilen 17, 35 und 35c)	325.510,83-	466.380,06-	432.384,46-	33.995,60	4.400,00-

Teilfinanzrechnung 2022

Monate: 1 bis 13

Produkt - 511000 - Orts- und Regionalplanung einschl. Vermessung

Ein- und Auszahlungsarten			Ergebnis des Vorjahres in EUR	Fortgeschriebe- ner Ansatz des Haus- haltsjahres ² in EUR	Ist- Ergebnis des Haus- haltsjahres in EUR	Vergleich Ansatz / Ist (Spalte 5 / Spalte 6) in EUR	übertrage- ne Er- mächti- gungen ³ in EUR
1 ⁴	2 ⁵	3	4	5	6	7	8
laufende Verwaltungstätigkeit							
60	1	Steuern und ähnliche Abgaben	0,00	0,00	0,00	0,00	-
61	2	+ Zuwendungen und allgemeine Umlagen	0,00	0,00	0,00	0,00	-
62	3	+ sonstige Transfereinzahlungen	0,00	0,00	0,00	0,00	-
63	4	+ öffentlich-rechtliche Leistungsentgelte	0,00	0,00	0,00	0,00	-
641, 642, 646	5	+ privatrechtliche Leistungsentgelte	0,00	0,00	0,00	0,00	-
648	6	+ Kostenerstattungen und Kostenumlagen	0,00	100,00	0,00	100,00-	-
65	7	+ sonstige Einzahlungen	0,00	0,00	0,00	0,00	-
66	8	+ Zinsen und sonstige Finanzeinzahlungen	0,00	0,00	0,00	0,00	-
	9	= Einzahlungen aus laufender Verwaltungstätigkeit (= Zeilen 1 bis 8)	0,00	100,00	0,00	100,00-	-
70	10	Personalauszahlungen	328.081,58	388.800,00	360.182,13	28.617,87-	0,00
71	11	+ Versorgungsauszahlungen	0,00	0,00	0,00	0,00	0,00
72	12	+ Auszahlungen für Sach- u. Dienstleistungen	2.245,58	5.200,00	1.918,06	3.281,94-	0,00
75	13	+ Zinsen und sonstige Finanzauszahlungen	0,00	0,00	0,00	0,00	0,00
73	14	+ Transferauszahlungen	0,00	0,00	0,00	0,00	0,00
74	15	+ sonstige Auszahlungen	57.776,61	261.800,00	31.847,70	229.952,30-	237.600,00
	16	= Auszahlungen aus laufender Verwaltungstätigkeit (= Zeilen 10 bis 15)	388.103,77	655.800,00	393.947,89	261.852,11-	237.600,00
	17	= Saldo aus laufender Verwaltungstätigkeit (= Zeilen 9 / 16)	388.103,77-	655.700,00-	393.947,89-	261.752,11	237.600,00-
Investitionstätigkeit							
681	18	Einzahlungen aus Zuweisungen und Zuschüssen für Investitionen und Investitionsförderungsmaßnahmen	0,00	0,00	0,00	0,00	-
682	19	+ Einzahlungen aus der Veräußerung von Grundstücken und Gebäuden	0,00	0,00	0,00	0,00	-
683	20	+ Einzahlungen aus der Veräußerung von beweglichem Anlagevermögen	0,00	0,00	0,00	0,00	-
684	21	+ Einzahlungen aus der Veräußerung von Finanzanlagen	0,00	0,00	0,00	0,00	-
685	22	+ Einzahlungen aus der Abwicklung von Baumaßnahmen	0,00	0,00	0,00	0,00	-

Teilfinanzrechnung 2022

Monate: 1 bis 13

Produkt - 511000 - Orts- und Regionalplanung einschl. Vermessung

Ein- und Auszahlungsarten			Ergebnis des Vorjahres	Fortgeschriebe- ner Ansatz des Haus- haltsjahres ²	Ist- Ergebnis des Haus- haltsjahres	Vergleich Ansatz / Ist (Spalte 5 / Spalte 6)	übertrage- ne Er- mächti- gungen ³
			in EUR	in EUR	in EUR	in EUR	in EUR
1 ⁴	2 ⁵	3	4	5	6	7	8
686	23	+ Einzahlungen aus Rückflüssen (für Investitionen und Investitionsförderungsmaßnahmen Dritter)	0,00	0,00	0,00	0,00	-
688	24	+ Einzahlungen aus Beiträgen u. ä. Entgelten	0,00	0,00	0,00	0,00	-
689	25	+ sonstige Investitionseinzahlungen	0,00	0,00	0,00	0,00	-
	26	= Summe der investiven Einzahlungen (= Zeilen 18 bis 25)	0,00	0,00	0,00	0,00	-
781	27	Auszahlungen von Zuweisungen und Zuschüssen für Investitionen und Investitionsförderungsmaßnahmen	432.465,24	479.900,00	479.809,06	90,94-	0,00
782	28	+ Auszahlungen für den Erwerb von Grundstücken und Gebäuden	0,00	0,00	0,00	0,00	0,00
783	29	+ Auszahlungen für den Erwerb von beweglichem Anlagevermögen	0,00	0,00	0,00	0,00	0,00
784	30	+ Auszahlungen für den Erwerb von Finanzanlagen	0,00	0,00	0,00	0,00	0,00
785	31	+ Auszahlungen für Baumaßnahmen	0,00	0,00	0,00	0,00	0,00
786	32	+ Ausz. für die Gewährung von Ausleihungen (für Investitionen und Investitionsförderungsmaßn. Dritter)	0,00	0,00	0,00	0,00	0,00
787, 789	33	+ sonstige Investitionsauszahlungen	0,00	0,00	0,00	0,00	0,00
	34	= Summe der investiven Auszahlungen (= Zeilen 27 bis 33)	432.465,24	479.900,00	479.809,06	90,94-	0,00
	35	= Saldo der Investitionstätigkeit (= Zeilen 26 / 34)	432.465,24-	479.900,00-	479.809,06-	90,94	0,00
672	35a	+ Einzahlungen aus fremden Finanzmitteln	0,00	100,00	0,00	100,00-	0,00
772	35b	- Auszahlungen aus fremden Finanzmitteln	0,00	0,00	0,00	0,00	0,00
	35c	= Saldo aus fremden Finanzmitteln	0,00	100,00	0,00	100,00-	0,00
	36	= Finanzmittelüberschuss /-fehlbetrag (= Zeilen 17, 35 und 35c)	820.569,01-	1.135.500,00-	873.756,95-	261.743,05	237.600,00-

Teilfinanzrechnung 2022

Monate: 1 bis 13

Produkt - 511100 - Städtebauliche Sanierungs- und Entwicklungsmaßnahmen

Ein- und Auszahlungsarten			Ergebnis des Vorjahres in EUR	Fortgeschriebe- ner Ansatz des Haus- haltsjahres ² in EUR	Ist- Ergebnis des Haus- haltsjahres in EUR	Vergleich Ansatz / Ist (Spalte 5 / Spalte 6) in EUR	übertrage- ne Er- mächti- gungen ³ in EUR
1 ⁴	2 ⁵	3	4	5	6	7	8
laufende Verwaltungstätigkeit							
60	1	Steuern und ähnliche Abgaben	0,00	0,00	0,00	0,00	-
61	2	+ Zuwendungen und allgemeine Umlagen	96.000,00	120.000,00	0,00	120.000,00-	-
62	3	+ sonstige Transfereinzahlungen	0,00	0,00	0,00	0,00	-
63	4	+ öffentlich-rechtliche Leistungsentgelte	0,00	0,00	0,00	0,00	-
641, 642, 646	5	+ privatrechtliche Leistungsentgelte	0,00	0,00	0,00	0,00	-
648	6	+ Kostenerstattungen und Kostenumlagen	0,00	0,00	0,00	0,00	-
65	7	+ sonstige Einzahlungen	0,00	0,00	0,00	0,00	-
66	8	+ Zinsen und sonstige Finanzeinzahlungen	0,00	0,00	0,00	0,00	-
	9	= Einzahlungen aus laufender Verwaltungstätigkeit (= Zeilen 1 bis 8)	96.000,00	120.000,00	0,00	120.000,00-	-
70	10	Personalauszahlungen	0,00	0,00	0,00	0,00	0,00
71	11	+ Versorgungsauszahlungen	0,00	0,00	0,00	0,00	0,00
72	12	+ Auszahlungen für Sach- u. Dienstleistungen	0,00	0,00	2.580,05	2.580,05	0,00
75	13	+ Zinsen und sonstige Finanzauszahlungen	0,00	0,00	0,00	0,00	0,00
73	14	+ Transferauszahlungen	0,00	0,00	0,00	0,00	0,00
74	15	+ sonstige Auszahlungen	0,00	120.000,00	65.023,98	54.976,02-	50.400,00
	16	= Auszahlungen aus laufender Verwaltungstätigkeit (= Zeilen 10 bis 15)	0,00	120.000,00	67.604,03	52.395,97-	50.400,00
	17	= Saldo aus laufender Verwaltungstätigkeit (= Zeilen 9 / 16)	96.000,00	0,00	67.604,03-	67.604,03-	50.400,00-
Investitionstätigkeit							
681	18	Einzahlungen aus Zuweisungen und Zuschüssen für Investitionen und Investitionsförderungsmaßnahmen	300.000,00	300.000,00	0,00	300.000,00-	-
682	19	+ Einzahlungen aus der Veräußerung von Grundstücken und Gebäuden	0,00	0,00	0,00	0,00	-
683	20	+ Einzahlungen aus der Veräußerung von beweglichem Anlagevermögen	0,00	0,00	0,00	0,00	-
684	21	+ Einzahlungen aus der Veräußerung von Finanzanlagen	0,00	0,00	0,00	0,00	-
685	22	+ Einzahlungen aus der Abwicklung von Baumaßnahmen	0,00	0,00	0,00	0,00	-

Teilfinanzrechnung 2022

Monate: 1 bis 13

Produkt - 511100 - Städtebauliche Sanierungs- und Entwicklungsmaßnahmen

Ein- und Auszahlungsarten			Ergebnis des Vorjahres	Fortgeschriebe- ner Ansatz des Haus- haltsjahres ²	Ist- Ergebnis des Haus- haltsjahres	Vergleich Ansatz / Ist (Spalte 5 / Spalte 6)	übertrage- ne Er- mächti- gungen ³
			in EUR	in EUR	in EUR	in EUR	in EUR
1 ⁴	2 ⁵	3	4	5	6	7	8
686	23	+ Einzahlungen aus Rückflüssen (für Investitionen und Investitionsförderungsmaßnahmen Dritter)	0,00	0,00	0,00	0,00	-
688	24	+ Einzahlungen aus Beiträgen u. ä. Entgelten	0,00	0,00	0,00	0,00	-
689	25	+ sonstige Investitionseinzahlungen	0,00	0,00	0,00	0,00	-
	26	= Summe der investiven Einzahlungen (= Zeilen 18 bis 25)	300.000,00	300.000,00	0,00	300.000,00-	-
781	27	Auszahlungen von Zuweisungen und Zuschüssen für Investitionen und Investitionsförderungsmaßnahmen	721.090,11	1.555.000,00	928.205,87	626.794,13-	0,00
782	28	+ Auszahlungen für den Erwerb von Grundstücken und Gebäuden	0,00	0,00	0,00	0,00	0,00
783	29	+ Auszahlungen für den Erwerb von beweglichem Anlagevermögen	0,00	0,00	0,00	0,00	0,00
784	30	+ Auszahlungen für den Erwerb von Finanzanlagen	0,00	0,00	0,00	0,00	0,00
785	31	+ Auszahlungen für Baumaßnahmen	0,00	0,00	0,00	0,00	0,00
786	32	+ Ausz. für die Gewährung von Ausleihungen (für Investitionen und Investitionsförderungsmaßn. Dritter)	0,00	0,00	0,00	0,00	0,00
787, 789	33	+ sonstige Investitionsauszahlungen	0,00	0,00	0,00	0,00	0,00
	34	= Summe der investiven Auszahlungen (= Zeilen 27 bis 33)	721.090,11	1.555.000,00	928.205,87	626.794,13-	0,00
	35	= Saldo der Investitionstätigkeit (= Zeilen 26 / 34)	421.090,11-	1.255.000,00-	928.205,87-	326.794,13	0,00
672	35a	+ Einzahlungen aus fremden Finanzmitteln	0,00	0,00	0,00	0,00	0,00
772	35b	- Auszahlungen aus fremden Finanzmitteln	0,00	0,00	0,00	0,00	0,00
	35c	= Saldo aus fremden Finanzmitteln	0,00	0,00	0,00	0,00	0,00
	36	= Finanzmittelüberschuss /-fehlbetrag (= Zeilen 17, 35 und 35c)	325.090,11-	1.255.000,00-	995.809,90-	259.190,10	50.400,00-

Teilfinanzrechnung 2022

Monate: 1 bis 13

Produkt - 521000 - Bauaufsicht

Ein- und Auszahlungsarten			Ergebnis des Vorjahres in EUR	Fortgeschriebe- ner Ansatz des Haus- haltsjahres ² in EUR	Ist- Ergebnis des Haus- haltsjahres in EUR	Vergleich Ansatz / Ist (Spalte 5 / Spalte 6) in EUR	übertrage- ne Er- mächti- gungen ³ in EUR
1 ⁴	2 ⁵	3	4	5	6	7	8
laufende Verwaltungstätigkeit							
60	1	Steuern und ähnliche Abgaben	0,00	0,00	0,00	0,00	-
61	2	+ Zuwendungen und allgemeine Umlagen	0,00	0,00	0,00	0,00	-
62	3	+ sonstige Transfereinzahlungen	0,00	0,00	0,00	0,00	-
63	4	+ öffentlich-rechtliche Leistungsentgelte	203.972,45	202.000,00	175.986,21	26.013,79-	-
641, 642, 646	5	+ privatrechtliche Leistungsentgelte	0,00	0,00	0,00	0,00	-
648	6	+ Kostenerstattungen und Kostenumlagen	9.418,11	500,00	0,00	500,00-	-
65	7	+ sonstige Einzahlungen	217,00	500,00	0,00	500,00-	-
66	8	+ Zinsen und sonstige Finanzeinzahlungen	0,00	0,00	0,00	0,00	-
	9	= Einzahlungen aus laufender Verwaltungstätigkeit (= Zeilen 1 bis 8)	213.607,56	203.000,00	175.986,21	27.013,79-	-
70	10	Personalauszahlungen	356.114,19	373.900,00	339.341,45	34.558,55-	0,00
71	11	+ Versorgungsauszahlungen	0,00	0,00	0,00	0,00	0,00
72	12	+ Auszahlungen für Sach- u. Dienstleistungen	12.961,09	6.500,00	2.452,85	4.047,15-	0,00
75	13	+ Zinsen und sonstige Finanzauszahlungen	0,00	0,00	0,00	0,00	0,00
73	14	+ Transferauszahlungen	0,00	0,00	0,00	0,00	0,00
74	15	+ sonstige Auszahlungen	7.049,53	7.400,00	8.187,85	787,85	0,00
	16	= Auszahlungen aus laufender Verwaltungstätigkeit (= Zeilen 10 bis 15)	376.124,81	387.800,00	349.982,15	37.817,85-	0,00
	17	= Saldo aus laufender Verwaltungstätigkeit (= Zeilen 9 / 16)	162.517,25-	184.800,00-	173.995,94-	10.804,06	0,00
Investitionstätigkeit							
681	18	Einzahlungen aus Zuweisungen und Zuschüssen für Investitionen und Investitionsförderungsmaßnahmen	0,00	0,00	0,00	0,00	-
682	19	+ Einzahlungen aus der Veräußerung von Grundstücken und Gebäuden	0,00	0,00	0,00	0,00	-
683	20	+ Einzahlungen aus der Veräußerung von beweglichem Anlagevermögen	0,00	0,00	0,00	0,00	-
684	21	+ Einzahlungen aus der Veräußerung von Finanzanlagen	0,00	0,00	0,00	0,00	-
685	22	+ Einzahlungen aus der Abwicklung von Baumaßnahmen	0,00	0,00	0,00	0,00	-

Teilfinanzrechnung 2022

Monate: 1 bis 13

Produkt - 521000 - Bauaufsicht

Ein- und Auszahlungsarten			Ergebnis des Vorjahres in EUR	Fortgeschriebe- ner Ansatz des Haus- haltsjahres ² in EUR	Ist- Ergebnis des Haus- haltsjahres in EUR	Vergleich Ansatz / Ist (Spalte 5 / Spalte 6) in EUR	übertrage- ne Er- mächti- gungen ³ in EUR
14	25	3	4	5	6	7	8
686	23	+ Einzahlungen aus Rückflüssen (für Investitionen und Investitionsförderungsmaßnahmen Dritter)	0,00	0,00	0,00	0,00	-
688	24	+ Einzahlungen aus Beiträgen u. ä. Entgelten	0,00	0,00	0,00	0,00	-
689	25	+ sonstige Investitionseinzahlungen	0,00	0,00	0,00	0,00	-
	26	= Summe der investiven Einzahlungen (= Zeilen 18 bis 25)	0,00	0,00	0,00	0,00	-
781	27	Auszahlungen von Zuweisungen und Zuschüssen für Investitionen und Investitionsförderungsmaßnahmen	0,00	0,00	0,00	0,00	0,00
782	28	+ Auszahlungen für den Erwerb von Grundstücken und Gebäuden	0,00	0,00	0,00	0,00	0,00
783	29	+ Auszahlungen für den Erwerb von beweglichem Anlagevermögen	0,00	0,00	0,00	0,00	0,00
784	30	+ Auszahlungen für den Erwerb von Finanzanlagen	0,00	0,00	0,00	0,00	0,00
785	31	+ Auszahlungen für Baumaßnahmen	0,00	0,00	0,00	0,00	0,00
786	32	+ Ausz. für die Gewährung von Ausleihungen (für Investitionen und Investitionsförderungsmaßn. Dritter)	0,00	0,00	0,00	0,00	0,00
787, 789	33	+ sonstige Investitionsauszahlungen	0,00	0,00	0,00	0,00	0,00
	34	= Summe der investiven Auszahlungen (= Zeilen 27 bis 33)	0,00	0,00	0,00	0,00	0,00
	35	= Saldo der Investitionstätigkeit (= Zeilen 26 / 34)	0,00	0,00	0,00	0,00	0,00
672	35a	+ Einzahlungen aus fremden Finanzmitteln	4.610,56	0,00	4.487,66	4.487,66	0,00
772	35b	- Auszahlungen aus fremden Finanzmitteln	23.388,74-	0,00	6.247,82-	6.247,82-	0,00
	35c	= Saldo aus fremden Finanzmitteln	18.778,18-	0,00	1.760,16-	1.760,16-	0,00
	36	= Finanzmittelüberschuss /-fehlbetrag (= Zeilen 17, 35 und 35c)	181.295,43-	184.800,00-	175.756,10-	9.043,90	0,00

Teilfinanzrechnung 2022

Monate: 1 bis 13

Produkt - 522000 - Wohnungsbauförderung

Ein- und Auszahlungsarten			Ergebnis des Vorjahres	Fortgeschriebe- ner Ansatz des Haus- haltsjahres ²	Ist- Ergebnis des Haus- haltsjahres	Vergleich Ansatz / Ist (Spalte 5 / Spalte 6)	übertrage- ne Er- mächti- gungen ³
			in EUR	in EUR	in EUR	in EUR	in EUR
1 ⁴	2 ⁵	3	4	5	6	7	8
laufende Verwaltungstätigkeit							
60	1	Steuern und ähnliche Abgaben	0,00	0,00	0,00	0,00	-
61	2	+ Zuwendungen und allgemeine Umlagen	0,00	0,00	0,00	0,00	-
62	3	+ sonstige Transfereinzahlungen	0,00	0,00	0,00	0,00	-
63	4	+ öffentlich-rechtliche Leistungsentgelte	0,00	0,00	0,00	0,00	-
641, 642, 646	5	+ privatrechtliche Leistungsentgelte	0,00	0,00	0,00	0,00	-
648	6	+ Kostenerstattungen und Kostenumlagen	0,00	0,00	0,00	0,00	-
65	7	+ sonstige Einzahlungen	0,00	0,00	0,00	0,00	-
66	8	+ Zinsen und sonstige Finanzeinzahlungen	0,00	0,00	0,00	0,00	-
	9	= Einzahlungen aus laufender Verwaltungstätigkeit (= Zeilen 1 bis 8)	0,00	0,00	0,00	0,00	-
70	10	Personalauszahlungen	0,00	0,00	0,00	0,00	0,00
71	11	+ Versorgungsauszahlungen	0,00	0,00	0,00	0,00	0,00
72	12	+ Auszahlungen für Sach- u. Dienstleistungen	0,00	0,00	0,00	0,00	0,00
75	13	+ Zinsen und sonstige Finanzauszahlungen	0,00	0,00	0,00	0,00	0,00
73	14	+ Transferauszahlungen	0,00	0,00	0,00	0,00	0,00
74	15	+ sonstige Auszahlungen	0,00	0,00	0,00	0,00	0,00
	16	= Auszahlungen aus laufender Verwaltungstätigkeit (= Zeilen 10 bis 15)	0,00	0,00	0,00	0,00	0,00
	17	= Saldo aus laufender Verwaltungstätigkeit (= Zeilen 9 / 16)	0,00	0,00	0,00	0,00	0,00
Investitionstätigkeit							
681	18	Einzahlungen aus Zuweisungen und Zuschüssen für Investitionen und Investitionsförderungsmaßnahmen	0,00	0,00	0,00	0,00	-
682	19	+ Einzahlungen aus der Veräußerung von Grundstücken und Gebäuden	0,00	0,00	0,00	0,00	-
683	20	+ Einzahlungen aus der Veräußerung von beweglichem Anlagevermögen	0,00	0,00	0,00	0,00	-
684	21	+ Einzahlungen aus der Veräußerung von Finanzanlagen	0,00	0,00	0,00	0,00	-
685	22	+ Einzahlungen aus der Abwicklung von Baumaßnahmen	0,00	0,00	0,00	0,00	-

Teilfinanzrechnung 2022

Monate: 1 bis 13

Produkt - 522000 - Wohnungsbauförderung

Ein- und Auszahlungsarten			Ergebnis des Vorjahres	Fortgeschriebe- ner Ansatz des Haus- haltsjahres ²	Ist- Ergebnis des Haus- haltsjahres	Vergleich Ansatz / Ist (Spalte 5 / Spalte 6)	übertrage- ne Er- mächti- gungen ³
			in EUR	in EUR	in EUR	in EUR	in EUR
1 ⁴	2 ⁵	3	4	5	6	7	8
686	23	+ Einzahlungen aus Rückflüssen (für Investitionen und Investitionsförderungsmaßnahmen Dritter)	0,00	0,00	0,00	0,00	-
688	24	+ Einzahlungen aus Beiträgen u. ä. Entgelten	0,00	0,00	0,00	0,00	-
689	25	+ sonstige Investitionseinzahlungen	0,00	0,00	0,00	0,00	-
	26	= Summe der investiven Einzahlungen (= Zeilen 18 bis 25)	0,00	0,00	0,00	0,00	-
781	27	Auszahlungen von Zuweisungen und Zuschüssen für Investitionen und Investitionsförderungsmaßnahmen	0,00	0,00	0,00	0,00	0,00
782	28	+ Auszahlungen für den Erwerb von Grundstücken und Gebäuden	0,00	0,00	0,00	0,00	0,00
783	29	+ Auszahlungen für den Erwerb von beweglichem Anlagevermögen	0,00	0,00	0,00	0,00	0,00
784	30	+ Auszahlungen für den Erwerb von Finanzanlagen	0,00	0,00	0,00	0,00	0,00
785	31	+ Auszahlungen für Baumaßnahmen	0,00	0,00	0,00	0,00	0,00
786	32	+ Ausz. für die Gewährung von Ausleihungen (für Investitionen und Investitionsförderungsmaßn. Dritter)	0,00	0,00	0,00	0,00	0,00
787, 789	33	+ sonstige Investitionsauszahlungen	0,00	0,00	0,00	0,00	0,00
	34	= Summe der investiven Auszahlungen (= Zeilen 27 bis 33)	0,00	0,00	0,00	0,00	0,00
	35	= Saldo der Investitionstätigkeit (= Zeilen 26 / 34)	0,00	0,00	0,00	0,00	0,00
672	35a	+ Einzahlungen aus fremden Finanzmitteln	0,00	0,00	0,00	0,00	0,00
772	35b	- Auszahlungen aus fremden Finanzmitteln	0,00	0,00	0,00	0,00	0,00
	35c	= Saldo aus fremden Finanzmitteln	0,00	0,00	0,00	0,00	0,00
	36	= Finanzmittelüberschuss /-fehlbetrag (= Zeilen 17, 35 und 35c)	0,00	0,00	0,00	0,00	0,00

Teilfinanzrechnung 2022

Monate: 1 bis 13

Produkt - 523000 - Denkmalschutz- u. -pflege

Ein- und Auszahlungsarten			Ergebnis des Vorjahres	Fortgeschriebe- ner Ansatz des Haus- haltsjahres ²	Ist- Ergebnis des Haus- haltsjahres	Vergleich Ansatz / Ist (Spalte 5 / Spalte 6)	übertrage- ne Er- mächti- gungen ³
			in EUR	in EUR	in EUR	in EUR	in EUR
1 ⁴	2 ⁵	3	4	5	6	7	8
laufende Verwaltungstätigkeit							
60	1	Steuern und ähnliche Abgaben	0,00	0,00	0,00	0,00	-
61	2	+ Zuwendungen und allgemeine Umlagen	0,00	500,00	0,00	500,00-	-
62	3	+ sonstige Transfereinzahlungen	0,00	0,00	0,00	0,00	-
63	4	+ öffentlich-rechtliche Leistungsentgelte	0,00	0,00	0,00	0,00	-
641, 642, 646	5	+ privatrechtliche Leistungsentgelte	0,00	0,00	0,00	0,00	-
648	6	+ Kostenerstattungen und Kostenumlagen	0,00	0,00	0,00	0,00	-
65	7	+ sonstige Einzahlungen	0,00	0,00	0,00	0,00	-
66	8	+ Zinsen und sonstige Finanzeinzahlungen	0,00	0,00	0,00	0,00	-
	9	= Einzahlungen aus laufender Verwaltungstätigkeit (= Zeilen 1 bis 8)	0,00	500,00	0,00	500,00-	-
70	10	Personalauszahlungen	0,00	0,00	0,00	0,00	0,00
71	11	+ Versorgungsauszahlungen	0,00	0,00	0,00	0,00	0,00
72	12	+ Auszahlungen für Sach- u. Dienstleistungen	2.460,75	8.200,00	1.782,43	6.417,57-	0,00
75	13	+ Zinsen und sonstige Finanzauszahlungen	0,00	0,00	0,00	0,00	0,00
73	14	+ Transferauszahlungen	0,00	0,00	0,00	0,00	0,00
74	15	+ sonstige Auszahlungen	0,00	0,00	0,00	0,00	0,00
	16	= Auszahlungen aus laufender Verwaltungstätigkeit (= Zeilen 10 bis 15)	2.460,75	8.200,00	1.782,43	6.417,57-	0,00
	17	= Saldo aus laufender Verwaltungstätigkeit (= Zeilen 9 / 16)	2.460,75-	7.700,00-	1.782,43-	5.917,57	0,00
Investitionstätigkeit							
681	18	Einzahlungen aus Zuweisungen und Zuschüssen für Investitionen und Investitionsförderungsmaßnahmen	0,00	0,00	0,00	0,00	-
682	19	+ Einzahlungen aus der Veräußerung von Grundstücken und Gebäuden	0,00	0,00	0,00	0,00	-
683	20	+ Einzahlungen aus der Veräußerung von beweglichem Anlagevermögen	0,00	0,00	0,00	0,00	-
684	21	+ Einzahlungen aus der Veräußerung von Finanzanlagen	0,00	0,00	0,00	0,00	-
685	22	+ Einzahlungen aus der Abwicklung von Baumaßnahmen	0,00	0,00	0,00	0,00	-

Teilfinanzrechnung 2022

Monate: 1 bis 13

Produkt - 523000 - Denkmalschutz- u. -pflege

Ein- und Auszahlungsarten			Ergebnis des Vorjahres in EUR	Fortgeschriebe- ner Ansatz des Haus- haltsjahres ² in EUR	Ist- Ergebnis des Haus- haltsjahres in EUR	Vergleich Ansatz / Ist (Spalte 5 / Spalte 6) in EUR	übertrage- ne Er- mächti- gungen ³ in EUR
14	25	3	4	5	6	7	8
686	23	+ Einzahlungen aus Rückflüssen (für Investitionen und Investitionsförderungsmaßnahmen Dritter)	0,00	0,00	0,00	0,00	-
688	24	+ Einzahlungen aus Beiträgen u. ä. Entgelten	0,00	0,00	0,00	0,00	-
689	25	+ sonstige Investitionseinzahlungen	0,00	0,00	0,00	0,00	-
	26	= Summe der investiven Einzahlungen (= Zeilen 18 bis 25)	0,00	0,00	0,00	0,00	-
781	27	Auszahlungen von Zuweisungen und Zuschüssen für Investitionen und Investitionsförderungsmaßnahmen	0,00	0,00	0,00	0,00	0,00
782	28	+ Auszahlungen für den Erwerb von Grundstücken und Gebäuden	0,00	0,00	0,00	0,00	0,00
783	29	+ Auszahlungen für den Erwerb von beweglichem Anlagevermögen	0,00	0,00	0,00	0,00	0,00
784	30	+ Auszahlungen für den Erwerb von Finanzanlagen	0,00	0,00	0,00	0,00	0,00
785	31	+ Auszahlungen für Baumaßnahmen	0,00	0,00	0,00	0,00	0,00
786	32	+ Ausz. für die Gewährung von Ausleihungen (für Investitionen und Investitionsförderungsmaßn. Dritter)	0,00	0,00	0,00	0,00	0,00
787, 789	33	+ sonstige Investitionsauszahlungen	0,00	0,00	0,00	0,00	0,00
	34	= Summe der investiven Auszahlungen (= Zeilen 27 bis 33)	0,00	0,00	0,00	0,00	0,00
	35	= Saldo der Investitionstätigkeit (= Zeilen 26 / 34)	0,00	0,00	0,00	0,00	0,00
672	35a	+ Einzahlungen aus fremden Finanzmitteln	0,00	0,00	0,00	0,00	0,00
772	35b	- Auszahlungen aus fremden Finanzmitteln	0,00	0,00	0,00	0,00	0,00
	35c	= Saldo aus fremden Finanzmitteln	0,00	0,00	0,00	0,00	0,00
	36	= Finanzmittelüberschuss /-fehlbetrag (= Zeilen 17, 35 und 35c)	2.460,75-	7.700,00-	1.782,43-	5.917,57	0,00

Teilfinanzrechnung 2022

Monate: 1 bis 13

Produkt - 535000 - Stadtwerke Rendsburg GmbH

Ein- und Auszahlungsarten			Ergebnis des Vorjahres in EUR	Fortgeschriebe- ner Ansatz des Haus- haltsjahres ² in EUR	Ist- Ergebnis des Haus- haltsjahres in EUR	Vergleich Ansatz / Ist (Spalte 5 / Spalte 6) in EUR	übertrage- ne Er- mächti- gungen ³ in EUR
1 ⁴	2 ⁵	3	4	5	6	7	8
laufende Verwaltungstätigkeit							
60	1	Steuern und ähnliche Abgaben	0,00	0,00	0,00	0,00	-
61	2	+ Zuwendungen und allgemeine Umlagen	0,00	0,00	0,00	0,00	-
62	3	+ sonstige Transfereinzahlungen	0,00	0,00	0,00	0,00	-
63	4	+ öffentlich-rechtliche Leistungsentgelte	0,00	0,00	0,00	0,00	-
641, 642, 646	5	+ privatrechtliche Leistungsentgelte	0,00	0,00	0,00	0,00	-
648	6	+ Kostenerstattungen und Kostenumlagen	0,00	0,00	0,00	0,00	-
65	7	+ sonstige Einzahlungen	1.357.689,82	1.300.000,00	1.299.542,09	457,91-	-
66	8	+ Zinsen und sonstige Finanzeinzahlungen	0,00	400.000,00	356.400,35	43.599,65-	-
	9	= Einzahlungen aus laufender Verwaltungstätigkeit (= Zeilen 1 bis 8)	1.357.689,82	1.700.000,00	1.655.942,44	44.057,56-	-
70	10	Personalauszahlungen	0,00	0,00	0,00	0,00	0,00
71	11	+ Versorgungsauszahlungen	0,00	0,00	0,00	0,00	0,00
72	12	+ Auszahlungen für Sach- u. Dienstleistungen	4.602,00	41.398,00	9.523,46	31.874,54-	0,00
75	13	+ Zinsen und sonstige Finanzauszahlungen	0,00	0,00	0,00	0,00	0,00
73	14	+ Transferauszahlungen	0,00	0,00	0,00	0,00	0,00
74	15	+ sonstige Auszahlungen	0,00	63.300,00	56.400,36	6.899,64-	0,00
	16	= Auszahlungen aus laufender Verwaltungstätigkeit (= Zeilen 10 bis 15)	4.602,00	104.698,00	65.923,82	38.774,18-	0,00
	17	= Saldo aus laufender Verwaltungstätigkeit (= Zeilen 9 / 16)	1.353.087,82	1.595.302,00	1.590.018,62	5.283,38-	0,00
Investitionstätigkeit							
681	18	Einzahlungen aus Zuweisungen und Zuschüssen für Investitionen und Investitionsförderungsmaßnahmen	0,00	0,00	0,00	0,00	-
682	19	+ Einzahlungen aus der Veräußerung von Grundstücken und Gebäuden	0,00	0,00	0,00	0,00	-
683	20	+ Einzahlungen aus der Veräußerung von beweglichem Anlagevermögen	0,00	0,00	0,00	0,00	-
684	21	+ Einzahlungen aus der Veräußerung von Finanzanlagen	0,00	0,00	0,00	0,00	-
685	22	+ Einzahlungen aus der Abwicklung von Baumaßnahmen	0,00	0,00	0,00	0,00	-

Teilfinanzrechnung 2022

Monate: 1 bis 13

Produkt - 535000 - Stadtwerke Rendsburg GmbH

Ein- und Auszahlungsarten			Ergebnis des Vorjahres	Fortgeschriebe- ner Ansatz des Haus- haltsjahres ²	Ist- Ergebnis des Haus- haltsjahres	Vergleich Ansatz / Ist (Spalte 5 / Spalte 6)	übertrage- ne Er- mächti- gungen ³
			in EUR	in EUR	in EUR	in EUR	in EUR
14	25	3	4	5	6	7	8
686	23	+ Einzahlungen aus Rückflüssen (für Investitionen und Investitionsförderungsmaßnahmen Dritter)	0,00	0,00	0,00	0,00	-
688	24	+ Einzahlungen aus Beiträgen u. ä. Entgelten	0,00	0,00	0,00	0,00	-
689	25	+ sonstige Investitionseinzahlungen	0,00	0,00	0,00	0,00	-
	26	= Summe der investiven Einzahlungen (= Zeilen 18 bis 25)	0,00	0,00	0,00	0,00	-
781	27	Auszahlungen von Zuweisungen und Zuschüssen für Investitionen und Investitionsförderungsmaßnahmen	0,00	0,00	0,00	0,00	0,00
782	28	+ Auszahlungen für den Erwerb von Grundstücken und Gebäuden	0,00	0,00	0,00	0,00	0,00
783	29	+ Auszahlungen für den Erwerb von beweglichem Anlagevermögen	0,00	0,00	0,00	0,00	0,00
784	30	+ Auszahlungen für den Erwerb von Finanzanlagen	0,00	0,00	0,00	0,00	0,00
785	31	+ Auszahlungen für Baumaßnahmen	0,00	0,00	0,00	0,00	0,00
786	32	+ Ausz. für die Gewährung von Ausleihungen (für Investitionen und Investitionsförderungsmaßn. Dritter)	0,00	0,00	0,00	0,00	0,00
787, 789	33	+ sonstige Investitionsauszahlungen	0,00	0,00	0,00	0,00	0,00
	34	= Summe der investiven Auszahlungen (= Zeilen 27 bis 33)	0,00	0,00	0,00	0,00	0,00
	35	= Saldo der Investitionstätigkeit (= Zeilen 26 / 34)	0,00	0,00	0,00	0,00	0,00
672	35a	+ Einzahlungen aus fremden Finanzmitteln	0,00	0,00	0,00	0,00	0,00
772	35b	- Auszahlungen aus fremden Finanzmitteln	0,00	0,00	0,00	0,00	0,00
	35c	= Saldo aus fremden Finanzmitteln	0,00	0,00	0,00	0,00	0,00
	36	= Finanzmittelüberschuss /-fehlbetrag (= Zeilen 17, 35 und 35c)	1.353.087,82	1.595.302,00	1.590.018,62	5.283,38-	0,00

Teilfinanzrechnung 2022

Monate: 1 bis 13

Produkt - 538000 - Abwasserbeseitigung

Ein- und Auszahlungsarten			Ergebnis des Vorjahres in EUR	Fortgeschriebe- ner Ansatz des Haus- haltsjahres ² in EUR	Ist- Ergebnis des Haus- haltsjahres in EUR	Vergleich Ansatz / Ist (Spalte 5 / Spalte 6) in EUR	übertrage- ne Er- mächti- gungen ³ in EUR
1 ⁴	2 ⁵	3	4	5	6	7	8
laufende Verwaltungstätigkeit							
60	1	Steuern und ähnliche Abgaben	0,00	0,00	0,00	0,00	-
61	2	+ Zuwendungen und allgemeine Umlagen	0,00	0,00	0,00	0,00	-
62	3	+ sonstige Transfereinzahlungen	0,00	0,00	0,00	0,00	-
63	4	+ öffentlich-rechtliche Leistungsentgelte	0,00	0,00	0,00	0,00	-
641, 642, 646	5	+ privatrechtliche Leistungsentgelte	0,00	0,00	0,00	0,00	-
648	6	+ Kostenerstattungen und Kostenumlagen	0,00	100,00	0,00	100,00-	-
65	7	+ sonstige Einzahlungen	0,00	0,00	0,00	0,00	-
66	8	+ Zinsen und sonstige Finanzeinzahlungen	0,00	0,00	0,00	0,00	-
	9	= Einzahlungen aus laufender Verwaltungstätigkeit (= Zeilen 1 bis 8)	0,00	100,00	0,00	100,00-	-
70	10	Personalauszahlungen	43.919,48	57.600,00	52.610,14	4.989,86-	0,00
71	11	+ Versorgungsauszahlungen	0,00	0,00	0,00	0,00	0,00
72	12	+ Auszahlungen für Sach- u. Dienstleistungen	251.527,32	321.900,00	121.431,32	200.468,68-	51.857,49
75	13	+ Zinsen und sonstige Finanzauszahlungen	0,00	0,00	0,00	0,00	0,00
73	14	+ Transferauszahlungen	0,00	0,00	0,00	0,00	0,00
74	15	+ sonstige Auszahlungen	1.730,37	2.700,00	2.317,53	382,47-	0,00
	16	= Auszahlungen aus laufender Verwaltungstätigkeit (= Zeilen 10 bis 15)	297.177,17	382.200,00	176.358,99	205.841,01-	51.857,49
	17	= Saldo aus laufender Verwaltungstätigkeit (= Zeilen 9 / 16)	297.177,17-	382.100,00-	176.358,99-	205.741,01	51.857,49-
Investitionstätigkeit							
681	18	Einzahlungen aus Zuweisungen und Zuschüssen für Investitionen und Investitionsförderungsmaßnahmen	0,00	0,00	0,00	0,00	-
682	19	+ Einzahlungen aus der Veräußerung von Grundstücken und Gebäuden	0,00	0,00	0,00	0,00	-
683	20	+ Einzahlungen aus der Veräußerung von beweglichem Anlagevermögen	0,00	0,00	0,00	0,00	-
684	21	+ Einzahlungen aus der Veräußerung von Finanzanlagen	0,00	0,00	0,00	0,00	-
685	22	+ Einzahlungen aus der Abwicklung von Baumaßnahmen	0,00	0,00	0,00	0,00	-

Teilfinanzrechnung 2022

Monate: 1 bis 13

Produkt - 538000 - Abwasserbeseitigung

Ein- und Auszahlungsarten			Ergebnis des Vorjahres	Fortgeschriebe- ner Ansatz des Haus- haltsjahres ²	Ist- Ergebnis des Haus- haltsjahres	Vergleich Ansatz / Ist (Spalte 5 / Spalte 6)	übertrage- ne Er- mächti- gungen ³
			in EUR	in EUR	in EUR	in EUR	in EUR
1 ⁴	2 ⁵	3	4	5	6	7	8
686	23	+ Einzahlungen aus Rückflüssen (für Investitionen und Investitionsförderungsmaßnahmen Dritter)	0,00	0,00	0,00	0,00	-
688	24	+ Einzahlungen aus Beiträgen u. ä. Entgelten	0,00	0,00	0,00	0,00	-
689	25	+ sonstige Investitionseinzahlungen	0,00	0,00	0,00	0,00	-
	26	= Summe der investiven Einzahlungen (= Zeilen 18 bis 25)	0,00	0,00	0,00	0,00	-
781	27	Auszahlungen von Zuweisungen und Zuschüssen für Investitionen und Investitionsförderungsmaßnahmen	0,00	0,00	0,00	0,00	0,00
782	28	+ Auszahlungen für den Erwerb von Grundstücken und Gebäuden	0,00	0,00	0,00	0,00	0,00
783	29	+ Auszahlungen für den Erwerb von beweglichem Anlagevermögen	0,00	0,00	0,00	0,00	0,00
784	30	+ Auszahlungen für den Erwerb von Finanzanlagen	0,00	0,00	0,00	0,00	0,00
785	31	+ Auszahlungen für Baumaßnahmen	0,00	0,00	0,00	0,00	0,00
786	32	+ Ausz. für die Gewährung von Ausleihungen (für Investitionen und Investitionsförderungsmaßn. Dritter)	0,00	0,00	0,00	0,00	0,00
787, 789	33	+ sonstige Investitionsauszahlungen	0,00	0,00	0,00	0,00	0,00
	34	= Summe der investiven Auszahlungen (= Zeilen 27 bis 33)	0,00	0,00	0,00	0,00	0,00
	35	= Saldo der Investitionstätigkeit (= Zeilen 26 / 34)	0,00	0,00	0,00	0,00	0,00
672	35a	+ Einzahlungen aus fremden Finanzmitteln	0,00	0,00	0,00	0,00	0,00
772	35b	- Auszahlungen aus fremden Finanzmitteln	0,00	0,00	0,00	0,00	0,00
	35c	= Saldo aus fremden Finanzmitteln	0,00	0,00	0,00	0,00	0,00
	36	= Finanzmittelüberschuss /-fehlbetrag (= Zeilen 17, 35 und 35c)	297.177,17-	382.100,00-	176.358,99-	205.741,01	51.857,49-

Teilfinanzrechnung 2022

Monate: 1 bis 13

Produkt - 541000 - Öffentliche Verkehrsflächen

Ein- und Auszahlungsarten			Ergebnis des Vorjahres in EUR	Fortgeschriebe- ner Ansatz des Haus- haltsjahres ² in EUR	Ist- Ergebnis des Haus- haltsjahres in EUR	Vergleich Ansatz / Ist (Spalte 5 / Spalte 6) in EUR	übertrage- ne Er- mächti- gungen ³ in EUR
1 ⁴	2 ⁵	3	4	5	6	7	8
laufende Verwaltungstätigkeit							
60	1	Steuern und ähnliche Abgaben	0,00	0,00	0,00	0,00	-
61	2	+ Zuwendungen und allgemeine Umlagen	0,00	0,00	0,00	0,00	-
62	3	+ sonstige Transfereinzahlungen	0,00	0,00	0,00	0,00	-
63	4	+ öffentlich-rechtliche Leistungsentgelte	0,00	0,00	0,00	0,00	-
641, 642, 646	5	+ privatrechtliche Leistungsentgelte	0,00	0,00	0,00	0,00	-
648	6	+ Kostenerstattungen und Kostenumlagen	5.902,26	5.900,00	13.886,02	7.986,02	-
65	7	+ sonstige Einzahlungen	0,00	0,00	0,00	0,00	-
66	8	+ Zinsen und sonstige Finanzeinzahlungen	0,00	0,00	0,00	0,00	-
	9	= Einzahlungen aus laufender Verwaltungstätigkeit (= Zeilen 1 bis 8)	5.902,26	5.900,00	13.886,02	7.986,02	-
70	10	Personalauszahlungen	0,00	0,00	0,00	0,00	0,00
71	11	+ Versorgungsauszahlungen	0,00	0,00	0,00	0,00	0,00
72	12	+ Auszahlungen für Sach- u. Dienstleistungen	2.127.023,87	2.013.400,00	1.630.589,21	382.810,79-	0,00
75	13	+ Zinsen und sonstige Finanzauszahlungen	0,00	0,00	0,00	0,00	0,00
73	14	+ Transferauszahlungen	0,00	0,00	0,00	0,00	0,00
74	15	+ sonstige Auszahlungen	0,00	0,00	0,00	0,00	0,00
	16	= Auszahlungen aus laufender Verwaltungstätigkeit (= Zeilen 10 bis 15)	2.127.023,87	2.013.400,00	1.630.589,21	382.810,79-	0,00
	17	= Saldo aus laufender Verwaltungstätigkeit (= Zeilen 9 / 16)	2.121.121,61-	2.007.500,00-	1.616.703,19-	390.796,81	0,00
Investitionstätigkeit							
681	18	Einzahlungen aus Zuweisungen und Zuschüssen für Investitionen und Investitionsförderungsmaßnahmen	218.727,64	19.000,00	0,00	19.000,00-	-
682	19	+ Einzahlungen aus der Veräußerung von Grundstücken und Gebäuden	0,00	0,00	0,00	0,00	-
683	20	+ Einzahlungen aus der Veräußerung von beweglichem Anlagevermögen	0,00	0,00	0,00	0,00	-
684	21	+ Einzahlungen aus der Veräußerung von Finanzanlagen	0,00	0,00	0,00	0,00	-
685	22	+ Einzahlungen aus der Abwicklung von Baumaßnahmen	0,00	0,00	0,00	0,00	-

Teilfinanzrechnung 2022

Monate: 1 bis 13

Produkt - 541000 - Öffentliche Verkehrsflächen

Ein- und Auszahlungsarten			Ergebnis des Vorjahres	Fortgeschriebe- ner Ansatz des Haus- haltsjahres ²	Ist- Ergebnis des Haus- haltsjahres	Vergleich Ansatz / Ist (Spalte 5 / Spalte 6)	übertrage- ne Er- mächti- gungen ³
			in EUR	in EUR	in EUR	in EUR	in EUR
1 ⁴	2 ⁵	3	4	5	6	7	8
686	23	+ Einzahlungen aus Rückflüssen (für Investitionen und Investitionsförderungsmaßnahmen Dritter)	0,00	0,00	0,00	0,00	-
688	24	+ Einzahlungen aus Beiträgen u. ä. Entgelten	0,00	0,00	0,00	0,00	-
689	25	+ sonstige Investitionseinzahlungen	0,00	0,00	0,00	0,00	-
	26	= Summe der investiven Einzahlungen (= Zeilen 18 bis 25)	218.727,64	19.000,00	0,00	19.000,00-	-
781	27	Auszahlungen von Zuweisungen und Zuschüssen für Investitionen und Investitionsförderungsmaßnahmen	71.598,01	20.418,05	0,00	20.418,05-	14.051,31
782	28	+ Auszahlungen für den Erwerb von Grundstücken und Gebäuden	0,00	0,00	0,00	0,00	0,00
783	29	+ Auszahlungen für den Erwerb von beweglichem Anlagevermögen	18.782,11	22.100,00	17.773,76	4.326,24-	0,00
784	30	+ Auszahlungen für den Erwerb von Finanzanlagen	0,00	0,00	0,00	0,00	0,00
785	31	+ Auszahlungen für Baumaßnahmen	187.914,35	312.545,03	262.194,22	50.350,81-	69.650,81
786	32	+ Ausz. für die Gewährung von Ausleihungen (für Investitionen und Investitionsförderungsmaßn. Dritter)	0,00	0,00	0,00	0,00	0,00
787, 789	33	+ sonstige Investitionsauszahlungen	49.177,99	0,00	7.400,00	7.400,00	0,00
	34	= Summe der investiven Auszahlungen (= Zeilen 27 bis 33)	327.472,46	355.063,08	287.367,98	67.695,10-	83.702,12
	35	= Saldo der Investitionstätigkeit (= Zeilen 26 / 34)	108.744,82-	336.063,08-	287.367,98-	48.695,10	83.702,12-
672	35a	+ Einzahlungen aus fremden Finanzmitteln	642.944,69	0,00	639.029,99	639.029,99	0,00
772	35b	- Auszahlungen aus fremden Finanzmitteln	694.330,99-	0,00	632.350,28-	632.350,28-	0,00
	35c	= Saldo aus fremden Finanzmitteln	51.386,30-	0,00	6.679,71	6.679,71	0,00
	36	= Finanzmittelüberschuss /-fehlbetrag (= Zeilen 17, 35 und 35c)	2.281.252,73-	2.343.563,08-	1.897.391,46-	446.171,62	83.702,12-

Teilfinanzrechnung 2022

Monate: 1 bis 13

Produkt - 541010 - Geh- und Radwege

Ein- und Auszahlungsarten			Ergebnis des Vorjahres in EUR	Fortgeschriebe- ner Ansatz des Haus- haltsjahres ² in EUR	Ist- Ergebnis des Haus- haltsjahres in EUR	Vergleich Ansatz / Ist (Spalte 5 / Spalte 6) in EUR	übertrage- ne Er- mächti- gungen ³ in EUR
1 ⁴	2 ⁵	3	4	5	6	7	8
laufende Verwaltungstätigkeit							
60	1	Steuern und ähnliche Abgaben	0,00	0,00	0,00	0,00	-
61	2	+ Zuwendungen und allgemeine Umlagen	0,00	0,00	0,00	0,00	-
62	3	+ sonstige Transfereinzahlungen	0,00	0,00	0,00	0,00	-
63	4	+ öffentlich-rechtliche Leistungsentgelte	0,00	0,00	0,00	0,00	-
641, 642, 646	5	+ privatrechtliche Leistungsentgelte	0,00	0,00	0,00	0,00	-
648	6	+ Kostenerstattungen und Kostenumlagen	0,00	0,00	0,00	0,00	-
65	7	+ sonstige Einzahlungen	0,00	0,00	0,00	0,00	-
66	8	+ Zinsen und sonstige Finanzeinzahlungen	0,00	0,00	0,00	0,00	-
	9	= Einzahlungen aus laufender Verwaltungstätigkeit (= Zeilen 1 bis 8)	0,00	0,00	0,00	0,00	-
70	10	Personalauszahlungen	0,00	0,00	0,00	0,00	0,00
71	11	+ Versorgungsauszahlungen	0,00	0,00	0,00	0,00	0,00
72	12	+ Auszahlungen für Sach- u. Dienstleistungen	61.394,70	50.000,00	64.708,66	14.708,66	0,00
75	13	+ Zinsen und sonstige Finanzauszahlungen	0,00	0,00	0,00	0,00	0,00
73	14	+ Transferauszahlungen	0,00	0,00	0,00	0,00	0,00
74	15	+ sonstige Auszahlungen	0,00	0,00	0,00	0,00	0,00
	16	= Auszahlungen aus laufender Verwaltungstätigkeit (= Zeilen 10 bis 15)	61.394,70	50.000,00	64.708,66	14.708,66	0,00
	17	= Saldo aus laufender Verwaltungstätigkeit (= Zeilen 9 / 16)	61.394,70-	50.000,00-	64.708,66-	14.708,66-	0,00
Investitionstätigkeit							
681	18	Einzahlungen aus Zuweisungen und Zuschüssen für Investitionen und Investitionsförderungsmaßnahmen	913.373,00	221.000,00	10.330,00	210.670,00-	-
682	19	+ Einzahlungen aus der Veräußerung von Grundstücken und Gebäuden	0,00	0,00	0,00	0,00	-
683	20	+ Einzahlungen aus der Veräußerung von beweglichem Anlagevermögen	0,00	0,00	0,00	0,00	-
684	21	+ Einzahlungen aus der Veräußerung von Finanzanlagen	0,00	0,00	0,00	0,00	-
685	22	+ Einzahlungen aus der Abwicklung von Baumaßnahmen	0,00	0,00	0,00	0,00	-

Teilfinanzrechnung 2022

Monate: 1 bis 13

Produkt - 541010 - Geh- und Radwege

Ein- und Auszahlungsarten			Ergebnis des Vorjahres	Fortgeschriebe- ner Ansatz des Haus- haltsjahres ²	Ist- Ergebnis des Haus- haltsjahres	Vergleich Ansatz / Ist (Spalte 5 / Spalte 6)	übertrage- ne Er- mächti- gungen ³
			in EUR	in EUR	in EUR	in EUR	in EUR
1 ⁴	2 ⁵	3	4	5	6	7	8
686	23	+ Einzahlungen aus Rückflüssen (für Investitionen und Investitionsförderungsmaßnahmen Dritter)	0,00	0,00	0,00	0,00	-
688	24	+ Einzahlungen aus Beiträgen u. ä. Entgelten	0,00	0,00	0,00	0,00	-
689	25	+ sonstige Investitionseinzahlungen	0,00	0,00	0,00	0,00	-
	26	= Summe der investiven Einzahlungen (= Zeilen 18 bis 25)	913.373,00	221.000,00	10.330,00	210.670,00-	-
781	27	Auszahlungen von Zuweisungen und Zuschüssen für Investitionen und Investitionsförderungsmaßnahmen	0,00	754.838,76	0,00	754.838,76-	0,00
782	28	+ Auszahlungen für den Erwerb von Grundstücken und Gebäuden	0,00	0,00	0,00	0,00	0,00
783	29	+ Auszahlungen für den Erwerb von beweglichem Anlagevermögen	0,00	0,00	0,00	0,00	0,00
784	30	+ Auszahlungen für den Erwerb von Finanzanlagen	0,00	0,00	0,00	0,00	0,00
785	31	+ Auszahlungen für Baumaßnahmen	107.983,18	181.292,00	0,00	181.292,00-	123.806,90
786	32	+ Ausz. für die Gewährung von Ausleihungen (für Investitionen und Investitionsförderungsmaßn. Dritter)	0,00	0,00	0,00	0,00	0,00
787, 789	33	+ sonstige Investitionsauszahlungen	364.277,11	0,00	684.296,10	684.296,10	0,00
	34	= Summe der investiven Auszahlungen (= Zeilen 27 bis 33)	472.260,29	936.130,76	684.296,10	251.834,66-	123.806,90
	35	= Saldo der Investitionstätigkeit (= Zeilen 26 / 34)	441.112,71	715.130,76-	673.966,10-	41.164,66	123.806,90-
672	35a	+ Einzahlungen aus fremden Finanzmitteln	0,00	0,00	0,00	0,00	0,00
772	35b	- Auszahlungen aus fremden Finanzmitteln	0,00	0,00	0,00	0,00	0,00
	35c	= Saldo aus fremden Finanzmitteln	0,00	0,00	0,00	0,00	0,00
	36	= Finanzmittelüberschuss /-fehlbetrag (= Zeilen 17, 35 und 35c)	379.718,01	765.130,76-	738.674,76-	26.456,00	123.806,90-

Teilfinanzrechnung 2022

Monate: 1 bis 13

Produkt - 541020 - Gemeindestraßen

Ein- und Auszahlungsarten			Ergebnis des Vorjahres	Fortgeschriebe- ner Ansatz des Haus- haltsjahres ²	Ist- Ergebnis des Haus- haltsjahres	Vergleich Ansatz / Ist (Spalte 5 / Spalte 6)	übertrage- ne Er- mächti- gungen ³
			in EUR	in EUR	in EUR	in EUR	in EUR
1 ⁴	2 ⁵	3	4	5	6	7	8
laufende Verwaltungstätigkeit							
60	1	Steuern und ähnliche Abgaben	0,00	0,00	0,00	0,00	-
61	2	+ Zuwendungen und allgemeine Umlagen	0,00	0,00	0,00	0,00	-
62	3	+ sonstige Transfereinzahlungen	0,00	0,00	0,00	0,00	-
63	4	+ öffentlich-rechtliche Leistungsentgelte	0,00	0,00	0,00	0,00	-
641, 642, 646	5	+ privatrechtliche Leistungsentgelte	0,00	0,00	0,00	0,00	-
648	6	+ Kostenerstattungen und Kostenumlagen	0,00	0,00	0,00	0,00	-
65	7	+ sonstige Einzahlungen	0,00	0,00	0,00	0,00	-
66	8	+ Zinsen und sonstige Finanzeinzahlungen	0,00	0,00	0,00	0,00	-
	9	= Einzahlungen aus laufender Verwaltungstätigkeit (= Zeilen 1 bis 8)	0,00	0,00	0,00	0,00	-
70	10	Personalauszahlungen	0,00	0,00	0,00	0,00	0,00
71	11	+ Versorgungsauszahlungen	0,00	0,00	0,00	0,00	0,00
72	12	+ Auszahlungen für Sach- u. Dienstleistungen	0,00	0,00	0,00	0,00	0,00
75	13	+ Zinsen und sonstige Finanzauszahlungen	0,00	0,00	0,00	0,00	0,00
73	14	+ Transferauszahlungen	0,00	0,00	0,00	0,00	0,00
74	15	+ sonstige Auszahlungen	0,00	0,00	0,00	0,00	0,00
	16	= Auszahlungen aus laufender Verwaltungstätigkeit (= Zeilen 10 bis 15)	0,00	0,00	0,00	0,00	0,00
	17	= Saldo aus laufender Verwaltungstätigkeit (= Zeilen 9 / 16)	0,00	0,00	0,00	0,00	0,00
Investitionstätigkeit							
681	18	Einzahlungen aus Zuweisungen und Zuschüssen für Investitionen und Investitionsförderungsmaßnahmen	0,00	0,00	0,00	0,00	-
682	19	+ Einzahlungen aus der Veräußerung von Grundstücken und Gebäuden	525,00	0,00	420,00	420,00	-
683	20	+ Einzahlungen aus der Veräußerung von beweglichem Anlagevermögen	0,00	0,00	0,00	0,00	-
684	21	+ Einzahlungen aus der Veräußerung von Finanzanlagen	0,00	0,00	0,00	0,00	-
685	22	+ Einzahlungen aus der Abwicklung von Baumaßnahmen	0,00	0,00	0,00	0,00	-

Teilfinanzrechnung 2022

Monate: 1 bis 13

Produkt - 541020 - Gemeindestraßen

Ein- und Auszahlungsarten			Ergebnis des Vorjahres in EUR	Fortgeschriebe- ner Ansatz des Haus- haltsjahres ² in EUR	Ist- Ergebnis des Haus- haltsjahres in EUR	Vergleich Ansatz / Ist (Spalte 5 / Spalte 6) in EUR	übertrage- ne Er- mächti- gungen ³ in EUR
14	25	3	4	5	6	7	8
686	23	+ Einzahlungen aus Rückflüssen (für Investitionen und Investitionsförderungsmaßnahmen Dritter)	0,00	0,00	0,00	0,00	-
688	24	+ Einzahlungen aus Beiträgen u. ä. Entgelten	1.000,00	1.000,00	1.012,53	12,53	-
689	25	+ sonstige Investitionseinzahlungen	0,00	0,00	0,00	0,00	-
	26	= Summe der investiven Einzahlungen (= Zeilen 18 bis 25)	1.525,00	1.000,00	1.432,53	432,53	-
781	27	Auszahlungen von Zuweisungen und Zuschüssen für Investitionen und Investitionsförderungsmaßnahmen	0,00	0,00	0,00	0,00	0,00
782	28	+ Auszahlungen für den Erwerb von Grundstücken und Gebäuden	0,00	0,00	356,92	356,92	0,00
783	29	+ Auszahlungen für den Erwerb von beweglichem Anlagevermögen	0,00	0,00	0,00	0,00	0,00
784	30	+ Auszahlungen für den Erwerb von Finanzanlagen	0,00	0,00	0,00	0,00	0,00
785	31	+ Auszahlungen für Baumaßnahmen	301.081,68	65.455,36	0,00	65.455,36-	25.455,36
786	32	+ Ausz. für die Gewährung von Ausleihungen (für Investitionen und Investitionsförderungsmaßn. Dritter)	0,00	0,00	0,00	0,00	0,00
787, 789	33	+ sonstige Investitionsauszahlungen	33.249,94	0,00	0,00	0,00	0,00
	34	= Summe der investiven Auszahlungen (= Zeilen 27 bis 33)	334.331,62	65.455,36	356,92	65.098,44-	25.455,36
	35	= Saldo der Investitionstätigkeit (= Zeilen 26 / 34)	332.806,62-	64.455,36-	1.075,61	65.530,97	25.455,36-
672	35a	+ Einzahlungen aus fremden Finanzmitteln	0,00	0,00	0,00	0,00	0,00
772	35b	- Auszahlungen aus fremden Finanzmitteln	0,00	0,00	0,00	0,00	0,00
	35c	= Saldo aus fremden Finanzmitteln	0,00	0,00	0,00	0,00	0,00
	36	= Finanzmittelüberschuss /-fehlbetrag (= Zeilen 17, 35 und 35c)	332.806,62-	64.455,36-	1.075,61	65.530,97	25.455,36-

Teilfinanzrechnung 2022

Monate: 1 bis 13

Produkt - 541100 - Straßenbeleuchtung und Lichtsignalanlagen

Ein- und Auszahlungsarten			Ergebnis des Vorjahres	Fortgeschriebe- ner Ansatz des Haus- haltsjahres ²	Ist- Ergebnis des Haus- haltsjahres	Vergleich Ansatz / Ist (Spalte 5 / Spalte 6)	übertrage- ne Er- mächti- gungen ³
			in EUR	in EUR	in EUR	in EUR	in EUR
1 ⁴	2 ⁵	3	4	5	6	7	8
laufende Verwaltungstätigkeit							
60	1	Steuern und ähnliche Abgaben	0,00	0,00	0,00	0,00	-
61	2	+ Zuwendungen und allgemeine Umlagen	0,00	0,00	0,00	0,00	-
62	3	+ sonstige Transfereinzahlungen	0,00	0,00	0,00	0,00	-
63	4	+ öffentlich-rechtliche Leistungsentgelte	0,00	0,00	0,00	0,00	-
641, 642, 646	5	+ privatrechtliche Leistungsentgelte	0,00	0,00	0,00	0,00	-
648	6	+ Kostenerstattungen und Kostenumlagen	3.000,00	3.000,00	3.000,00	0,00	-
65	7	+ sonstige Einzahlungen	0,00	0,00	0,00	0,00	-
66	8	+ Zinsen und sonstige Finanzeinzahlungen	0,00	0,00	0,00	0,00	-
	9	= Einzahlungen aus laufender Verwaltungstätigkeit (= Zeilen 1 bis 8)	3.000,00	3.000,00	3.000,00	0,00	-
70	10	Personalauszahlungen	0,00	0,00	0,00	0,00	0,00
71	11	+ Versorgungsauszahlungen	0,00	0,00	0,00	0,00	0,00
72	12	+ Auszahlungen für Sach- u. Dienstleistungen	526.080,63	527.300,00	531.010,93	3.710,93	0,00
75	13	+ Zinsen und sonstige Finanzauszahlungen	0,00	0,00	0,00	0,00	0,00
73	14	+ Transferauszahlungen	0,00	0,00	0,00	0,00	0,00
74	15	+ sonstige Auszahlungen	0,00	0,00	0,00	0,00	0,00
	16	= Auszahlungen aus laufender Verwaltungstätigkeit (= Zeilen 10 bis 15)	526.080,63	527.300,00	531.010,93	3.710,93	0,00
	17	= Saldo aus laufender Verwaltungstätigkeit (= Zeilen 9 / 16)	523.080,63-	524.300,00-	528.010,93-	3.710,93-	0,00
Investitionstätigkeit							
681	18	Einzahlungen aus Zuweisungen und Zuschüssen für Investitionen und Investitionsförderungsmaßnahmen	0,00	0,00	10.303,00	10.303,00	-
682	19	+ Einzahlungen aus der Veräußerung von Grundstücken und Gebäuden	0,00	0,00	0,00	0,00	-
683	20	+ Einzahlungen aus der Veräußerung von beweglichem Anlagevermögen	0,00	0,00	0,00	0,00	-
684	21	+ Einzahlungen aus der Veräußerung von Finanzanlagen	0,00	0,00	0,00	0,00	-
685	22	+ Einzahlungen aus der Abwicklung von Baumaßnahmen	0,00	0,00	0,00	0,00	-

Teilfinanzrechnung 2022

Monate: 1 bis 13

Produkt - 541100 - Straßenbeleuchtung und Lichtsignalanlagen

Ein- und Auszahlungsarten			Ergebnis des Vorjahres	Fortgeschriebe- ner Ansatz des Haus- haltsjahres ²	Ist- Ergebnis des Haus- haltsjahres	Vergleich Ansatz / Ist (Spalte 5 / Spalte 6)	übertrage- ne Er- mächti- gungen ³
			in EUR	in EUR	in EUR	in EUR	in EUR
1 ⁴	2 ⁵	3	4	5	6	7	8
686	23	+ Einzahlungen aus Rückflüssen (für Investitionen und Investitionsförderungsmaßnahmen Dritter)	0,00	0,00	0,00	0,00	-
688	24	+ Einzahlungen aus Beiträgen u. ä. Entgelten	0,00	0,00	0,00	0,00	-
689	25	+ sonstige Investitionseinzahlungen	0,00	0,00	0,00	0,00	-
	26	= Summe der investiven Einzahlungen (= Zeilen 18 bis 25)	0,00	0,00	10.303,00	10.303,00	-
781	27	Auszahlungen von Zuweisungen und Zuschüssen für Investitionen und Investitionsförderungsmaßnahmen	0,00	0,00	0,00	0,00	0,00
782	28	+ Auszahlungen für den Erwerb von Grundstücken und Gebäuden	0,00	0,00	0,00	0,00	0,00
783	29	+ Auszahlungen für den Erwerb von beweglichem Anlagevermögen	0,00	0,00	0,00	0,00	0,00
784	30	+ Auszahlungen für den Erwerb von Finanzanlagen	0,00	0,00	0,00	0,00	0,00
785	31	+ Auszahlungen für Baumaßnahmen	57.228,31	27.916,27	2.181,07	25.735,20-	25.735,20-
786	32	+ Ausz. für die Gewährung von Ausleihungen (für Investitionen und Investitionsförderungsmaßn. Dritter)	0,00	0,00	0,00	0,00	0,00
787, 789	33	+ sonstige Investitionsauszahlungen	0,00	0,00	0,00	0,00	0,00
	34	= Summe der investiven Auszahlungen (= Zeilen 27 bis 33)	57.228,31	27.916,27	2.181,07	25.735,20-	25.735,20-
	35	= Saldo der Investitionstätigkeit (= Zeilen 26 / 34)	57.228,31-	27.916,27-	8.121,93	36.038,20	25.735,20-
672	35a	+ Einzahlungen aus fremden Finanzmitteln	0,00	0,00	0,00	0,00	0,00
772	35b	- Auszahlungen aus fremden Finanzmitteln	0,00	0,00	0,00	0,00	0,00
	35c	= Saldo aus fremden Finanzmitteln	0,00	0,00	0,00	0,00	0,00
	36	= Finanzmittelüberschuss /-fehlbetrag (= Zeilen 17, 35 und 35c)	580.308,94-	552.216,27-	519.889,00-	32.327,27	25.735,20-

Teilfinanzrechnung 2022

Monate: 1 bis 13

Produkt - 543000 - Landesstraßen

Ein- und Auszahlungsarten			Ergebnis des Vorjahres in EUR	Fortgeschriebe- ner Ansatz des Haus- haltsjahres ² in EUR	Ist- Ergebnis des Haus- haltsjahres in EUR	Vergleich Ansatz / Ist (Spalte 5 / Spalte 6) in EUR	übertrage- ne Er- mächti- gungen ³ in EUR
1 ⁴	2 ⁵	3	4	5	6	7	8
laufende Verwaltungstätigkeit							
60	1	Steuern und ähnliche Abgaben	0,00	0,00	0,00	0,00	-
61	2	+ Zuwendungen und allgemeine Umlagen	53.337,22	53.500,00	10.103,52	43.396,48-	-
62	3	+ sonstige Transfereinzahlungen	0,00	0,00	0,00	0,00	-
63	4	+ öffentlich-rechtliche Leistungsentgelte	0,00	0,00	0,00	0,00	-
641, 642, 646	5	+ privatrechtliche Leistungsentgelte	0,00	0,00	0,00	0,00	-
648	6	+ Kostenerstattungen und Kostenumlagen	0,00	0,00	0,00	0,00	-
65	7	+ sonstige Einzahlungen	0,00	0,00	0,00	0,00	-
66	8	+ Zinsen und sonstige Finanzeinzahlungen	0,00	0,00	0,00	0,00	-
	9	= Einzahlungen aus laufender Verwaltungstätigkeit (= Zeilen 1 bis 8)	53.337,22	53.500,00	10.103,52	43.396,48-	-
70	10	Personalauszahlungen	0,00	0,00	0,00	0,00	0,00
71	11	+ Versorgungsauszahlungen	0,00	0,00	0,00	0,00	0,00
72	12	+ Auszahlungen für Sach- u. Dienstleistungen	57.755,47	53.500,00	36.529,66	16.970,34-	0,00
75	13	+ Zinsen und sonstige Finanzauszahlungen	0,00	0,00	0,00	0,00	0,00
73	14	+ Transferauszahlungen	0,00	0,00	0,00	0,00	0,00
74	15	+ sonstige Auszahlungen	0,00	0,00	0,00	0,00	0,00
	16	= Auszahlungen aus laufender Verwaltungstätigkeit (= Zeilen 10 bis 15)	57.755,47	53.500,00	36.529,66	16.970,34-	0,00
	17	= Saldo aus laufender Verwaltungstätigkeit (= Zeilen 9 / 16)	4.418,25-	0,00	26.426,14-	26.426,14-	0,00
Investitionstätigkeit							
681	18	Einzahlungen aus Zuweisungen und Zuschüssen für Investitionen und Investitionsförderungsmaßnahmen	0,00	0,00	0,00	0,00	-
682	19	+ Einzahlungen aus der Veräußerung von Grundstücken und Gebäuden	0,00	0,00	0,00	0,00	-
683	20	+ Einzahlungen aus der Veräußerung von beweglichem Anlagevermögen	0,00	0,00	0,00	0,00	-
684	21	+ Einzahlungen aus der Veräußerung von Finanzanlagen	0,00	0,00	0,00	0,00	-
685	22	+ Einzahlungen aus der Abwicklung von Baumaßnahmen	0,00	0,00	0,00	0,00	-

Teilfinanzrechnung 2022

Monate: 1 bis 13

Produkt - 543000 - Landesstraßen

Ein- und Auszahlungsarten			Ergebnis des Vorjahres in EUR	Fortgeschriebe- ner Ansatz des Haus- haltsjahres ² in EUR	Ist- Ergebnis des Haus- haltsjahres in EUR	Vergleich Ansatz / Ist (Spalte 5 / Spalte 6) in EUR	übertrage- ne Er- mächti- gungen ³ in EUR
14	25	3	4	5	6	7	8
686	23	+ Einzahlungen aus Rückflüssen (für Investitionen und Investitionsförderungsmaßnahmen Dritter)	0,00	0,00	0,00	0,00	-
688	24	+ Einzahlungen aus Beiträgen u. ä. Entgelten	0,00	0,00	0,00	0,00	-
689	25	+ sonstige Investitionseinzahlungen	0,00	0,00	0,00	0,00	-
	26	= Summe der investiven Einzahlungen (= Zeilen 18 bis 25)	0,00	0,00	0,00	0,00	-
781	27	Auszahlungen von Zuweisungen und Zuschüssen für Investitionen und Investitionsförderungsmaßnahmen	0,00	0,00	0,00	0,00	0,00
782	28	+ Auszahlungen für den Erwerb von Grundstücken und Gebäuden	0,00	0,00	0,00	0,00	0,00
783	29	+ Auszahlungen für den Erwerb von beweglichem Anlagevermögen	0,00	0,00	0,00	0,00	0,00
784	30	+ Auszahlungen für den Erwerb von Finanzanlagen	0,00	0,00	0,00	0,00	0,00
785	31	+ Auszahlungen für Baumaßnahmen	0,00	0,00	0,00	0,00	0,00
786	32	+ Ausz. für die Gewährung von Ausleihungen (für Investitionen und Investitionsförderungsmaßn. Dritter)	0,00	0,00	0,00	0,00	0,00
787, 789	33	+ sonstige Investitionsauszahlungen	0,00	0,00	0,00	0,00	0,00
	34	= Summe der investiven Auszahlungen (= Zeilen 27 bis 33)	0,00	0,00	0,00	0,00	0,00
	35	= Saldo der Investitionstätigkeit (= Zeilen 26 / 34)	0,00	0,00	0,00	0,00	0,00
672	35a	+ Einzahlungen aus fremden Finanzmitteln	0,00	0,00	0,00	0,00	0,00
772	35b	- Auszahlungen aus fremden Finanzmitteln	0,00	0,00	0,00	0,00	0,00
	35c	= Saldo aus fremden Finanzmitteln	0,00	0,00	0,00	0,00	0,00
	36	= Finanzmittelüberschuss /-fehlbetrag (= Zeilen 17, 35 und 35c)	4.418,25-	0,00	26.426,14-	26.426,14-	0,00

Teilfinanzrechnung 2022

Monate: 1 bis 13

Produkt - 544000 - Bundesstraßen

Ein- und Auszahlungsarten			Ergebnis des Vorjahres in EUR	Fortgeschriebe- ner Ansatz des Haus- haltsjahres ² in EUR	Ist- Ergebnis des Haus- haltsjahres in EUR	Vergleich Ansatz / Ist (Spalte 5 / Spalte 6) in EUR	übertrage- ne Er- mächti- gungen ³ in EUR
1 ⁴	2 ⁵	3	4	5	6	7	8
laufende Verwaltungstätigkeit							
60	1	Steuern und ähnliche Abgaben	0,00	0,00	0,00	0,00	-
61	2	+ Zuwendungen und allgemeine Umlagen	31.839,52	60.300,00	71.294,03	10.994,03	-
62	3	+ sonstige Transfereinzahlungen	0,00	0,00	0,00	0,00	-
63	4	+ öffentlich-rechtliche Leistungsentgelte	0,00	0,00	0,00	0,00	-
641, 642, 646	5	+ privatrechtliche Leistungsentgelte	0,00	0,00	0,00	0,00	-
648	6	+ Kostenerstattungen und Kostenumlagen	0,00	0,00	0,00	0,00	-
65	7	+ sonstige Einzahlungen	0,00	0,00	0,00	0,00	-
66	8	+ Zinsen und sonstige Finanzeinzahlungen	0,00	0,00	0,00	0,00	-
	9	= Einzahlungen aus laufender Verwaltungstätigkeit (= Zeilen 1 bis 8)	31.839,52	60.300,00	71.294,03	10.994,03	-
70	10	Personalauszahlungen	0,00	0,00	0,00	0,00	0,00
71	11	+ Versorgungsauszahlungen	0,00	0,00	0,00	0,00	0,00
72	12	+ Auszahlungen für Sach- u. Dienstleistungen	50.150,06	60.300,00	68.809,21	8.509,21	0,00
75	13	+ Zinsen und sonstige Finanzauszahlungen	0,00	0,00	0,00	0,00	0,00
73	14	+ Transferauszahlungen	0,00	0,00	0,00	0,00	0,00
74	15	+ sonstige Auszahlungen	0,00	0,00	0,00	0,00	0,00
	16	= Auszahlungen aus laufender Verwaltungstätigkeit (= Zeilen 10 bis 15)	50.150,06	60.300,00	68.809,21	8.509,21	0,00
	17	= Saldo aus laufender Verwaltungstätigkeit (= Zeilen 9 / 16)	18.310,54	0,00	2.484,82	2.484,82	0,00
Investitionstätigkeit							
681	18	Einzahlungen aus Zuweisungen und Zuschüssen für Investitionen und Investitionsförderungsmaßnahmen	0,00	0,00	0,00	0,00	-
682	19	+ Einzahlungen aus der Veräußerung von Grundstücken und Gebäuden	0,00	0,00	0,00	0,00	-
683	20	+ Einzahlungen aus der Veräußerung von beweglichem Anlagevermögen	0,00	0,00	0,00	0,00	-
684	21	+ Einzahlungen aus der Veräußerung von Finanzanlagen	0,00	0,00	0,00	0,00	-
685	22	+ Einzahlungen aus der Abwicklung von Baumaßnahmen	0,00	0,00	0,00	0,00	-

Teilfinanzrechnung 2022

Monate: 1 bis 13

Produkt - 544000 - Bundesstraßen

Ein- und Auszahlungsarten			Ergebnis des Vorjahres in EUR	Fortgeschriebe- ner Ansatz des Haus- haltsjahres ² in EUR	Ist- Ergebnis des Haus- haltsjahres in EUR	Vergleich Ansatz / Ist (Spalte 5 / Spalte 6) in EUR	übertrage- ne Er- mächti- gungen ³ in EUR
14	25	3	4	5	6	7	8
686	23	+ Einzahlungen aus Rückflüssen (für Investitionen und Investitionsförderungsmaßnahmen Dritter)	0,00	0,00	0,00	0,00	-
688	24	+ Einzahlungen aus Beiträgen u. ä. Entgelten	0,00	0,00	0,00	0,00	-
689	25	+ sonstige Investitionseinzahlungen	0,00	0,00	0,00	0,00	-
	26	= Summe der investiven Einzahlungen (= Zeilen 18 bis 25)	0,00	0,00	0,00	0,00	-
781	27	Auszahlungen von Zuweisungen und Zuschüssen für Investitionen und Investitionsförderungsmaßnahmen	0,00	0,00	0,00	0,00	0,00
782	28	+ Auszahlungen für den Erwerb von Grundstücken und Gebäuden	0,00	0,00	0,00	0,00	0,00
783	29	+ Auszahlungen für den Erwerb von beweglichem Anlagevermögen	0,00	0,00	0,00	0,00	0,00
784	30	+ Auszahlungen für den Erwerb von Finanzanlagen	0,00	0,00	0,00	0,00	0,00
785	31	+ Auszahlungen für Baumaßnahmen	0,00	5.125,35	0,00	5.125,35-	0,00
786	32	+ Ausz. für die Gewährung von Ausleihungen (für Investitionen und Investitionsförderungsmaßn. Dritter)	0,00	0,00	0,00	0,00	0,00
787, 789	33	+ sonstige Investitionsauszahlungen	0,00	0,00	0,00	0,00	0,00
	34	= Summe der investiven Auszahlungen (= Zeilen 27 bis 33)	0,00	5.125,35	0,00	5.125,35-	0,00
	35	= Saldo der Investitionstätigkeit (= Zeilen 26 / 34)	0,00	5.125,35-	0,00	5.125,35	0,00
672	35a	+ Einzahlungen aus fremden Finanzmitteln	0,00	0,00	0,00	0,00	0,00
772	35b	- Auszahlungen aus fremden Finanzmitteln	0,00	0,00	0,00	0,00	0,00
	35c	= Saldo aus fremden Finanzmitteln	0,00	0,00	0,00	0,00	0,00
	36	= Finanzmittelüberschuss /-fehlbetrag (= Zeilen 17, 35 und 35c)	18.310,54-	5.125,35-	2.484,82	7.610,17	0,00

Teilfinanzrechnung 2022

Monate: 1 bis 13

Produkt - 546000 - Parkeinrichtungen

Ein- und Auszahlungsarten			Ergebnis des Vorjahres in EUR	Fortgeschriebe- ner Ansatz des Haus- haltsjahres ² in EUR	Ist- Ergebnis des Haus- haltsjahres in EUR	Vergleich Ansatz / Ist (Spalte 5 / Spalte 6) in EUR	übertrage- ne Er- mächti- gungen ³ in EUR
1 ⁴	2 ⁵	3	4	5	6	7	8
laufende Verwaltungstätigkeit							
60	1	Steuern und ähnliche Abgaben	0,00	0,00	0,00	0,00	-
61	2	+ Zuwendungen und allgemeine Umlagen	0,00	0,00	0,00	0,00	-
62	3	+ sonstige Transfereinzahlungen	0,00	0,00	0,00	0,00	-
63	4	+ öffentlich-rechtliche Leistungsentgelte	191.986,71	220.000,00	205.372,36	14.627,64-	-
641, 642, 646	5	+ privatrechtliche Leistungsentgelte	0,00	0,00	0,00	0,00	-
648	6	+ Kostenerstattungen und Kostenumlagen	0,00	0,00	0,00	0,00	-
65	7	+ sonstige Einzahlungen	0,00	0,00	0,00	0,00	-
66	8	+ Zinsen und sonstige Finanzeinzahlungen	0,00	0,00	0,00	0,00	-
	9	= Einzahlungen aus laufender Verwaltungstätigkeit (= Zeilen 1 bis 8)	191.986,71	220.000,00	205.372,36	14.627,64-	-
70	10	Personalauszahlungen	16.432,93	20.400,00	17.458,89	2.941,11-	0,00
71	11	+ Versorgungsauszahlungen	0,00	0,00	0,00	0,00	0,00
72	12	+ Auszahlungen für Sach- u. Dienstleistungen	181.748,87	201.700,00	150.315,07	51.384,93-	40.800,00
75	13	+ Zinsen und sonstige Finanzauszahlungen	0,00	0,00	0,00	0,00	0,00
73	14	+ Transferauszahlungen	0,00	0,00	0,00	0,00	0,00
74	15	+ sonstige Auszahlungen	50,37	600,00	201,84	398,16-	0,00
	16	= Auszahlungen aus laufender Verwaltungstätigkeit (= Zeilen 10 bis 15)	198.232,17	222.700,00	167.975,80	54.724,20-	40.800,00
	17	= Saldo aus laufender Verwaltungstätigkeit (= Zeilen 9 / 16)	6.245,46-	2.700,00-	37.396,56	40.096,56	40.800,00-
Investitionstätigkeit							
681	18	Einzahlungen aus Zuweisungen und Zuschüssen für Investitionen und Investitionsförderungsmaßnahmen	0,00	0,00	0,00	0,00	-
682	19	+ Einzahlungen aus der Veräußerung von Grundstücken und Gebäuden	0,00	0,00	1.036,00	1.036,00	-
683	20	+ Einzahlungen aus der Veräußerung von beweglichem Anlagevermögen	0,00	0,00	0,00	0,00	-
684	21	+ Einzahlungen aus der Veräußerung von Finanzanlagen	0,00	0,00	0,00	0,00	-
685	22	+ Einzahlungen aus der Abwicklung von Baumaßnahmen	0,00	0,00	0,00	0,00	-

Teilfinanzrechnung 2022

Monate: 1 bis 13

Produkt - 546000 - Parkeinrichtungen

Ein- und Auszahlungsarten			Ergebnis des Vorjahres	Fortgeschriebe- ner Ansatz des Haus- haltsjahres ²	Ist- Ergebnis des Haus- haltsjahres	Vergleich Ansatz / Ist (Spalte 5 / Spalte 6)	übertrage- ne Er- mächti- gungen ³
			in EUR	in EUR	in EUR	in EUR	in EUR
1 ⁴	2 ⁵	3	4	5	6	7	8
686	23	+ Einzahlungen aus Rückflüssen (für Investitionen und Investitionsförderungsmaßnahmen Dritter)	0,00	0,00	0,00	0,00	-
688	24	+ Einzahlungen aus Beiträgen u. ä. Entgelten	0,00	3.100,00	0,00	3.100,00-	-
689	25	+ sonstige Investitionseinzahlungen	0,00	0,00	0,00	0,00	-
	26	= Summe der investiven Einzahlungen (= Zeilen 18 bis 25)	0,00	3.100,00	1.036,00	2.064,00-	-
781	27	Auszahlungen von Zuweisungen und Zuschüssen für Investitionen und Investitionsförderungsmaßnahmen	0,00	0,00	0,00	0,00	0,00
782	28	+ Auszahlungen für den Erwerb von Grundstücken und Gebäuden	0,00	0,00	0,00	0,00	0,00
783	29	+ Auszahlungen für den Erwerb von beweglichem Anlagevermögen	0,00	0,00	0,00	0,00	0,00
784	30	+ Auszahlungen für den Erwerb von Finanzanlagen	0,00	0,00	0,00	0,00	0,00
785	31	+ Auszahlungen für Baumaßnahmen	0,00	0,00	0,00	0,00	0,00
786	32	+ Ausz. für die Gewährung von Ausleihungen (für Investitionen und Investitionsförderungsmaßn. Dritter)	0,00	0,00	0,00	0,00	0,00
787, 789	33	+ sonstige Investitionsauszahlungen	0,00	0,00	0,00	0,00	0,00
	34	= Summe der investiven Auszahlungen (= Zeilen 27 bis 33)	0,00	0,00	0,00	0,00	0,00
	35	= Saldo der Investitionstätigkeit (= Zeilen 26 / 34)	0,00	3.100,00	1.036,00	2.064,00-	0,00
672	35a	+ Einzahlungen aus fremden Finanzmitteln	0,00	0,00	11.019,03	11.019,03	0,00
772	35b	- Auszahlungen aus fremden Finanzmitteln	0,00	0,00	4.060,47-	4.060,47-	0,00
	35c	= Saldo aus fremden Finanzmitteln	0,00	0,00	6.958,56	6.958,56	0,00
	36	= Finanzmittelüberschuss /-fehlbetrag (= Zeilen 17, 35 und 35c)	6.245,46-	400,00	45.391,12	44.991,12	40.800,00-

Teilfinanzrechnung 2022

Monate: 1 bis 13

Produkt - 548000 - Städtische Gleisanlagen

Ein- und Auszahlungsarten			Ergebnis des Vorjahres in EUR	Fortgeschriebe- ner Ansatz des Haus- haltsjahres ² in EUR	Ist- Ergebnis des Haus- haltsjahres in EUR	Vergleich Ansatz / Ist (Spalte 5 / Spalte 6) in EUR	übertrage- ne Er- mächti- gungen ³ in EUR
1 ⁴	2 ⁵	3	4	5	6	7	8
laufende Verwaltungstätigkeit							
60	1	Steuern und ähnliche Abgaben	0,00	0,00	0,00	0,00	-
61	2	+ Zuwendungen und allgemeine Umlagen	0,00	0,00	0,00	0,00	-
62	3	+ sonstige Transfereinzahlungen	0,00	0,00	0,00	0,00	-
63	4	+ öffentlich-rechtliche Leistungsentgelte	0,00	100,00	0,00	100,00-	-
641, 642, 646	5	+ privatrechtliche Leistungsentgelte	0,00	0,00	0,00	0,00	-
648	6	+ Kostenerstattungen und Kostenumlagen	0,00	0,00	0,00	0,00	-
65	7	+ sonstige Einzahlungen	0,00	0,00	0,00	0,00	-
66	8	+ Zinsen und sonstige Finanzeinzahlungen	0,00	0,00	0,00	0,00	-
	9	= Einzahlungen aus laufender Verwaltungstätigkeit (= Zeilen 1 bis 8)	0,00	100,00	0,00	100,00-	-
70	10	Personalauszahlungen	3.603,22	3.900,00	3.761,72	138,28-	0,00
71	11	+ Versorgungsauszahlungen	0,00	0,00	0,00	0,00	0,00
72	12	+ Auszahlungen für Sach- u. Dienstleistungen	13.231,79	13.300,00	6.445,08	6.854,92-	0,00
75	13	+ Zinsen und sonstige Finanzauszahlungen	0,00	0,00	0,00	0,00	0,00
73	14	+ Transferauszahlungen	0,00	0,00	0,00	0,00	0,00
74	15	+ sonstige Auszahlungen	0,00	0,00	0,00	0,00	0,00
	16	= Auszahlungen aus laufender Verwaltungstätigkeit (= Zeilen 10 bis 15)	16.835,01	17.200,00	10.206,80	6.993,20-	0,00
	17	= Saldo aus laufender Verwaltungstätigkeit (= Zeilen 9 / 16)	16.835,01-	17.100,00-	10.206,80-	6.893,20	0,00
Investitionstätigkeit							
681	18	Einzahlungen aus Zuweisungen und Zuschüssen für Investitionen und Investitionsförderungsmaßnahmen	0,00	0,00	0,00	0,00	-
682	19	+ Einzahlungen aus der Veräußerung von Grundstücken und Gebäuden	0,00	0,00	281.872,50	281.872,50	-
683	20	+ Einzahlungen aus der Veräußerung von beweglichem Anlagevermögen	0,00	0,00	0,00	0,00	-
684	21	+ Einzahlungen aus der Veräußerung von Finanzanlagen	0,00	0,00	0,00	0,00	-
685	22	+ Einzahlungen aus der Abwicklung von Baumaßnahmen	0,00	0,00	0,00	0,00	-

Teilfinanzrechnung 2022

Monate: 1 bis 13

Produkt - 548000 - Städtische Gleisanlagen

Ein- und Auszahlungsarten			Ergebnis des Vorjahres	Fortgeschriebe- ner Ansatz des Haus- haltsjahres ²	Ist- Ergebnis des Haus- haltsjahres	Vergleich Ansatz / Ist (Spalte 5 / Spalte 6)	übertrage- ne Er- mächti- gungen ³
			in EUR	in EUR	in EUR	in EUR	in EUR
1 ⁴	2 ⁵	3	4	5	6	7	8
686	23	+ Einzahlungen aus Rückflüssen (für Investitionen und Investitionsförderungsmaßnahmen Dritter)	0,00	0,00	0,00	0,00	-
688	24	+ Einzahlungen aus Beiträgen u. ä. Entgelten	0,00	0,00	0,00	0,00	-
689	25	+ sonstige Investitionseinzahlungen	0,00	0,00	0,00	0,00	-
	26	= Summe der investiven Einzahlungen (= Zeilen 18 bis 25)	0,00	0,00	281.872,50	281.872,50	-
781	27	Auszahlungen von Zuweisungen und Zuschüssen für Investitionen und Investitionsförderungsmaßnahmen	200.000,00	200.000,00	200.000,00	0,00	0,00
782	28	+ Auszahlungen für den Erwerb von Grundstücken und Gebäuden	0,00	0,00	0,00	0,00	0,00
783	29	+ Auszahlungen für den Erwerb von beweglichem Anlagevermögen	0,00	0,00	0,00	0,00	0,00
784	30	+ Auszahlungen für den Erwerb von Finanzanlagen	0,00	0,00	0,00	0,00	0,00
785	31	+ Auszahlungen für Baumaßnahmen	0,00	0,00	0,00	0,00	0,00
786	32	+ Ausz. für die Gewährung von Ausleihungen (für Investitionen und Investitionsförderungsmaßn. Dritter)	0,00	0,00	0,00	0,00	0,00
787, 789	33	+ sonstige Investitionsauszahlungen	0,00	0,00	0,00	0,00	0,00
	34	= Summe der investiven Auszahlungen (= Zeilen 27 bis 33)	200.000,00	200.000,00	200.000,00	0,00	0,00
	35	= Saldo der Investitionstätigkeit (= Zeilen 26 / 34)	200.000,00-	200.000,00-	81.872,50	281.872,50	0,00
672	35a	+ Einzahlungen aus fremden Finanzmitteln	0,00	100,00	0,00	100,00-	0,00
772	35b	- Auszahlungen aus fremden Finanzmitteln	0,00	0,00	0,00	0,00	0,00
	35c	= Saldo aus fremden Finanzmitteln	0,00	100,00	0,00	100,00-	0,00
	36	= Finanzmittelüberschuss /-fehlbetrag (= Zeilen 17, 35 und 35c)	216.835,01-	217.000,00-	71.665,70	288.665,70	0,00

Teilfinanzrechnung 2022

Monate: 1 bis 13

Produkt - 548100 - Rendsburg Port Authority GmbH

Ein- und Auszahlungsarten			Ergebnis des Vorjahres in EUR	Fortgeschriebe- ner Ansatz des Haus- haltsjahres ² in EUR	Ist- Ergebnis des Haus- haltsjahres in EUR	Vergleich Ansatz / Ist (Spalte 5 / Spalte 6) in EUR	übertrage- ne Er- mächti- gungen ³ in EUR
1 ⁴	2 ⁵	3	4	5	6	7	8
laufende Verwaltungstätigkeit							
60	1	Steuern und ähnliche Abgaben	0,00	0,00	0,00	0,00	-
61	2	+ Zuwendungen und allgemeine Umlagen	0,00	0,00	0,00	0,00	-
62	3	+ sonstige Transfereinzahlungen	0,00	0,00	0,00	0,00	-
63	4	+ öffentlich-rechtliche Leistungsentgelte	0,00	0,00	0,00	0,00	-
641, 642, 646	5	+ privatrechtliche Leistungsentgelte	0,00	0,00	0,00	0,00	-
648	6	+ Kostenerstattungen und Kostenumlagen	3.852,24	0,00	0,00	0,00	-
65	7	+ sonstige Einzahlungen	0,00	11.200,00	0,00	11.200,00-	-
66	8	+ Zinsen und sonstige Finanzeinzahlungen	0,00	0,00	0,00	0,00	-
	9	= Einzahlungen aus laufender Verwaltungstätigkeit (= Zeilen 1 bis 8)	3.852,24	11.200,00	0,00	11.200,00-	-
70	10	Personalauszahlungen	0,00	0,00	0,00	0,00	0,00
71	11	+ Versorgungsauszahlungen	0,00	0,00	0,00	0,00	0,00
72	12	+ Auszahlungen für Sach- u. Dienstleistungen	0,00	0,00	0,00	0,00	0,00
75	13	+ Zinsen und sonstige Finanzauszahlungen	0,00	0,00	0,00	0,00	0,00
73	14	+ Transferauszahlungen	0,00	0,00	0,00	0,00	0,00
74	15	+ sonstige Auszahlungen	263.650,80	0,00	0,00	0,00	0,00
	16	= Auszahlungen aus laufender Verwaltungstätigkeit (= Zeilen 10 bis 15)	263.650,80	0,00	0,00	0,00	0,00
	17	= Saldo aus laufender Verwaltungstätigkeit (= Zeilen 9 / 16)	259.798,56-	11.200,00	0,00	11.200,00-	0,00
Investitionstätigkeit							
681	18	Einzahlungen aus Zuweisungen und Zuschüssen für Investitionen und Investitionsförderungsmaßnahmen	0,00	0,00	0,00	0,00	-
682	19	+ Einzahlungen aus der Veräußerung von Grundstücken und Gebäuden	0,00	0,00	0,00	0,00	-
683	20	+ Einzahlungen aus der Veräußerung von beweglichem Anlagevermögen	0,00	0,00	0,00	0,00	-
684	21	+ Einzahlungen aus der Veräußerung von Finanzanlagen	0,00	0,00	0,00	0,00	-
685	22	+ Einzahlungen aus der Abwicklung von Baumaßnahmen	0,00	0,00	0,00	0,00	-

Teilfinanzrechnung 2022

Monate: 1 bis 13

Produkt - 548100 - Rendsburg Port Authority GmbH

Ein- und Auszahlungsarten			Ergebnis des Vorjahres	Fortgeschriebe- ner Ansatz des Haus- haltsjahres ²	Ist- Ergebnis des Haus- haltsjahres	Vergleich Ansatz / Ist (Spalte 5 / Spalte 6)	übertrage- ne Er- mächti- gungen ³
			in EUR	in EUR	in EUR	in EUR	in EUR
1 ⁴	2 ⁵	3	4	5	6	7	8
686	23	+ Einzahlungen aus Rückflüssen (für Investitionen und Investitionsförderungsmaßnahmen Dritter)	0,00	0,00	0,00	0,00	-
688	24	+ Einzahlungen aus Beiträgen u. ä. Entgelten	0,00	0,00	0,00	0,00	-
689	25	+ sonstige Investitionseinzahlungen	0,00	0,00	0,00	0,00	-
	26	= Summe der investiven Einzahlungen (= Zeilen 18 bis 25)	0,00	0,00	0,00	0,00	-
781	27	Auszahlungen von Zuweisungen und Zuschüssen für Investitionen und Investitionsförderungsmaßnahmen	684.700,00	400.000,00	400.000,00	0,00	0,00
782	28	+ Auszahlungen für den Erwerb von Grundstücken und Gebäuden	0,00	0,00	0,00	0,00	0,00
783	29	+ Auszahlungen für den Erwerb von beweglichem Anlagevermögen	0,00	0,00	0,00	0,00	0,00
784	30	+ Auszahlungen für den Erwerb von Finanzanlagen	0,00	0,00	0,00	0,00	0,00
785	31	+ Auszahlungen für Baumaßnahmen	0,00	0,00	0,00	0,00	0,00
786	32	+ Ausz. für die Gewährung von Ausleihungen (für Investitionen und Investitionsförderungsmaßn. Dritter)	0,00	0,00	0,00	0,00	0,00
787, 789	33	+ sonstige Investitionsauszahlungen	0,00	0,00	0,00	0,00	0,00
	34	= Summe der investiven Auszahlungen (= Zeilen 27 bis 33)	684.700,00	400.000,00	400.000,00	0,00	0,00
	35	= Saldo der Investitionstätigkeit (= Zeilen 26 / 34)	684.700,00-	400.000,00-	400.000,00-	0,00	0,00
672	35a	+ Einzahlungen aus fremden Finanzmitteln	0,00	0,00	0,00	0,00	0,00
772	35b	- Auszahlungen aus fremden Finanzmitteln	0,00	0,00	0,00	0,00	0,00
	35c	= Saldo aus fremden Finanzmitteln	0,00	0,00	0,00	0,00	0,00
	36	= Finanzmittelüberschuss /-fehlbetrag (= Zeilen 17, 35 und 35c)	944.498,56-	388.800,00-	400.000,00-	11.200,00-	0,00

Teilfinanzrechnung 2022

Monate: 1 bis 13

Produkt - 551000 - Park- und Gartenanlagen

Ein- und Auszahlungsarten			Ergebnis des Vorjahres	Fortgeschriebe- ner Ansatz des Haus- haltsjahres ²	Ist- Ergebnis des Haus- haltsjahres	Vergleich Ansatz / Ist (Spalte 5 / Spalte 6)	übertrage- ne Er- mächti- gungen ³
			in EUR	in EUR	in EUR	in EUR	in EUR
1 ⁴	2 ⁵	3	4	5	6	7	8
laufende Verwaltungstätigkeit							
60	1	Steuern und ähnliche Abgaben	0,00	0,00	0,00	0,00	-
61	2	+ Zuwendungen und allgemeine Umlagen	0,00	0,00	0,00	0,00	-
62	3	+ sonstige Transfereinzahlungen	0,00	0,00	0,00	0,00	-
63	4	+ öffentlich-rechtliche Leistungsentgelte	0,00	0,00	0,00	0,00	-
641, 642, 646	5	+ privatrechtliche Leistungsentgelte	0,00	0,00	0,00	0,00	-
648	6	+ Kostenerstattungen und Kostenumlagen	0,00	6.000,00	1.840,00	4.160,00-	-
65	7	+ sonstige Einzahlungen	0,00	0,00	0,00	0,00	-
66	8	+ Zinsen und sonstige Finanzeinzahlungen	0,00	0,00	0,00	0,00	-
	9	= Einzahlungen aus laufender Verwaltungstätigkeit (= Zeilen 1 bis 8)	0,00	6.000,00	1.840,00	4.160,00-	-
70	10	Personalauszahlungen	0,00	0,00	0,00	0,00	0,00
71	11	+ Versorgungsauszahlungen	0,00	0,00	0,00	0,00	0,00
72	12	+ Auszahlungen für Sach- u. Dienstleistungen	1.682.319,42	1.953.315,61	1.873.061,23	80.254,38-	5.058,00
75	13	+ Zinsen und sonstige Finanzauszahlungen	0,00	0,00	0,00	0,00	0,00
73	14	+ Transferauszahlungen	0,00	0,00	0,00	0,00	0,00
74	15	+ sonstige Auszahlungen	0,00	0,00	0,00	0,00	0,00
	16	= Auszahlungen aus laufender Verwaltungstätigkeit (= Zeilen 10 bis 15)	1.682.319,42	1.953.315,61	1.873.061,23	80.254,38-	5.058,00
	17	= Saldo aus laufender Verwaltungstätigkeit (= Zeilen 9 / 16)	1.682.319,42-	1.947.315,61-	1.871.221,23-	76.094,38	5.058,00-
Investitionstätigkeit							
681	18	Einzahlungen aus Zuweisungen und Zuschüssen für Investitionen und Investitionsförderungsmaßnahmen	0,00	0,00	0,00	0,00	-
682	19	+ Einzahlungen aus der Veräußerung von Grundstücken und Gebäuden	4.400,00	0,00	0,00	0,00	-
683	20	+ Einzahlungen aus der Veräußerung von beweglichem Anlagevermögen	0,00	0,00	0,00	0,00	-
684	21	+ Einzahlungen aus der Veräußerung von Finanzanlagen	0,00	0,00	0,00	0,00	-
685	22	+ Einzahlungen aus der Abwicklung von Baumaßnahmen	0,00	0,00	0,00	0,00	-

Teilfinanzrechnung 2022

Monate: 1 bis 13

Produkt - 551000 - Park- und Gartenanlagen

Ein- und Auszahlungsarten			Ergebnis des Vorjahres	Fortgeschriebe- ner Ansatz des Haus- haltsjahres ²	Ist- Ergebnis des Haus- haltsjahres	Vergleich Ansatz / Ist (Spalte 5 / Spalte 6)	übertrage- ne Er- mächti- gungen ³
			in EUR	in EUR	in EUR	in EUR	in EUR
1 ⁴	2 ⁵	3	4	5	6	7	8
686	23	+ Einzahlungen aus Rückflüssen (für Investitionen und Investitionsförderungsmaßnahmen Dritter)	0,00	0,00	0,00	0,00	-
688	24	+ Einzahlungen aus Beiträgen u. ä. Entgelten	0,00	0,00	0,00	0,00	-
689	25	+ sonstige Investitionseinzahlungen	0,00	0,00	0,00	0,00	-
	26	= Summe der investiven Einzahlungen (= Zeilen 18 bis 25)	4.400,00	0,00	0,00	0,00	-
781	27	Auszahlungen von Zuweisungen und Zuschüssen für Investitionen und Investitionsförderungsmaßnahmen	0,00	0,00	0,00	0,00	0,00
782	28	+ Auszahlungen für den Erwerb von Grundstücken und Gebäuden	0,00	0,00	0,00	0,00	0,00
783	29	+ Auszahlungen für den Erwerb von beweglichem Anlagevermögen	0,00	0,00	0,00	0,00	0,00
784	30	+ Auszahlungen für den Erwerb von Finanzanlagen	0,00	0,00	0,00	0,00	0,00
785	31	+ Auszahlungen für Baumaßnahmen	0,00	12.000,00	0,00	12.000,00-	0,00
786	32	+ Ausz. für die Gewährung von Ausleihungen (für Investitionen und Investitionsförderungsmaßn. Dritter)	0,00	0,00	0,00	0,00	0,00
787, 789	33	+ sonstige Investitionsauszahlungen	0,00	0,00	0,00	0,00	0,00
	34	= Summe der investiven Auszahlungen (= Zeilen 27 bis 33)	0,00	12.000,00	0,00	12.000,00-	0,00
	35	= Saldo der Investitionstätigkeit (= Zeilen 26 / 34)	4.400,00	12.000,00-	0,00	12.000,00	0,00
672	35a	+ Einzahlungen aus fremden Finanzmitteln	0,00	0,00	0,00	0,00	0,00
772	35b	- Auszahlungen aus fremden Finanzmitteln	0,00	0,00	0,00	0,00	0,00
	35c	= Saldo aus fremden Finanzmitteln	0,00	0,00	0,00	0,00	0,00
	36	= Finanzmittelüberschuss /-fehlbetrag (= Zeilen 17, 35 und 35c)	1.677.919,42-	1.959.315,61-	1.871.221,23-	88.094,38	5.058,00-

Teilfinanzrechnung 2022

Monate: 1 bis 13

Produkt - 551100 - Kleingärten

Ein- und Auszahlungsarten			Ergebnis des Vorjahres in EUR	Fortgeschriebe- ner Ansatz des Haus- haltsjahres ² in EUR	Ist- Ergebnis des Haus- haltsjahres in EUR	Vergleich Ansatz / Ist (Spalte 5 / Spalte 6) in EUR	übertrage- ne Er- mächti- gungen ³ in EUR
1 ⁴	2 ⁵	3	4	5	6	7	8
laufende Verwaltungstätigkeit							
60	1	Steuern und ähnliche Abgaben	0,00	0,00	0,00	0,00	-
61	2	+ Zuwendungen und allgemeine Umlagen	0,00	0,00	0,00	0,00	-
62	3	+ sonstige Transfereinzahlungen	0,00	0,00	0,00	0,00	-
63	4	+ öffentlich-rechtliche Leistungsentgelte	0,00	0,00	0,00	0,00	-
641, 642, 646	5	+ privatrechtliche Leistungsentgelte	36.473,69	35.000,00	36.241,61	1.241,61	-
648	6	+ Kostenerstattungen und Kostenumlagen	0,00	0,00	0,00	0,00	-
65	7	+ sonstige Einzahlungen	0,00	0,00	0,00	0,00	-
66	8	+ Zinsen und sonstige Finanzeinzahlungen	0,00	0,00	0,00	0,00	-
	9	= Einzahlungen aus laufender Verwaltungstätigkeit (= Zeilen 1 bis 8)	36.473,69	35.000,00	36.241,61	1.241,61	-
70	10	Personalauszahlungen	0,00	0,00	0,00	0,00	0,00
71	11	+ Versorgungsauszahlungen	0,00	0,00	0,00	0,00	0,00
72	12	+ Auszahlungen für Sach- u. Dienstleistungen	0,00	29.000,00	0,00	29.000,00-	7.000,00
75	13	+ Zinsen und sonstige Finanzauszahlungen	0,00	0,00	0,00	0,00	0,00
73	14	+ Transferauszahlungen	0,00	0,00	0,00	0,00	0,00
74	15	+ sonstige Auszahlungen	0,00	0,00	0,00	0,00	0,00
	16	= Auszahlungen aus laufender Verwaltungstätigkeit (= Zeilen 10 bis 15)	0,00	29.000,00	0,00	29.000,00-	7.000,00
	17	= Saldo aus laufender Verwaltungstätigkeit (= Zeilen 9 / 16)	36.473,69	6.000,00	36.241,61	30.241,61	7.000,00-
Investitionstätigkeit							
681	18	Einzahlungen aus Zuweisungen und Zuschüssen für Investitionen und Investitionsförderungsmaßnahmen	0,00	0,00	0,00	0,00	-
682	19	+ Einzahlungen aus der Veräußerung von Grundstücken und Gebäuden	0,00	0,00	0,00	0,00	-
683	20	+ Einzahlungen aus der Veräußerung von beweglichem Anlagevermögen	0,00	0,00	0,00	0,00	-
684	21	+ Einzahlungen aus der Veräußerung von Finanzanlagen	0,00	0,00	0,00	0,00	-
685	22	+ Einzahlungen aus der Abwicklung von Baumaßnahmen	0,00	0,00	0,00	0,00	-

Teilfinanzrechnung 2022

Monate: 1 bis 13

Produkt - 551100 - Kleingärten

Ein- und Auszahlungsarten			Ergebnis des Vorjahres	Fortgeschriebe- ner Ansatz des Haus- haltsjahres ²	Ist- Ergebnis des Haus- haltsjahres	Vergleich Ansatz / Ist (Spalte 5 / Spalte 6)	übertrage- ne Er- mächti- gungen ³
			in EUR	in EUR	in EUR	in EUR	in EUR
1 ⁴	2 ⁵	3	4	5	6	7	8
686	23	+ Einzahlungen aus Rückflüssen (für Investitionen und Investitionsförderungsmaßnahmen Dritter)	0,00	0,00	0,00	0,00	-
688	24	+ Einzahlungen aus Beiträgen u. ä. Entgelten	0,00	0,00	0,00	0,00	-
689	25	+ sonstige Investitionseinzahlungen	0,00	0,00	0,00	0,00	-
	26	= Summe der investiven Einzahlungen (= Zeilen 18 bis 25)	0,00	0,00	0,00	0,00	-
781	27	Auszahlungen von Zuweisungen und Zuschüssen für Investitionen und Investitionsförderungsmaßnahmen	0,00	0,00	0,00	0,00	0,00
782	28	+ Auszahlungen für den Erwerb von Grundstücken und Gebäuden	0,00	0,00	0,00	0,00	0,00
783	29	+ Auszahlungen für den Erwerb von beweglichem Anlagevermögen	0,00	0,00	0,00	0,00	0,00
784	30	+ Auszahlungen für den Erwerb von Finanzanlagen	0,00	0,00	0,00	0,00	0,00
785	31	+ Auszahlungen für Baumaßnahmen	0,00	0,00	0,00	0,00	0,00
786	32	+ Ausz. für die Gewährung von Ausleihungen (für Investitionen und Investitionsförderungsmaßn. Dritter)	0,00	0,00	0,00	0,00	0,00
787, 789	33	+ sonstige Investitionsauszahlungen	0,00	0,00	0,00	0,00	0,00
	34	= Summe der investiven Auszahlungen (= Zeilen 27 bis 33)	0,00	0,00	0,00	0,00	0,00
	35	= Saldo der Investitionstätigkeit (= Zeilen 26 / 34)	0,00	0,00	0,00	0,00	0,00
672	35a	+ Einzahlungen aus fremden Finanzmitteln	0,00	0,00	0,00	0,00	0,00
772	35b	- Auszahlungen aus fremden Finanzmitteln	0,00	0,00	0,00	0,00	0,00
	35c	= Saldo aus fremden Finanzmitteln	0,00	0,00	0,00	0,00	0,00
	36	= Finanzmittelüberschuss /-fehlbetrag (= Zeilen 17, 35 und 35c)	36.473,69	6.000,00	36.241,61	30.241,61	7.000,00-

Teilfinanzrechnung 2022

Monate: 1 bis 13

Produkt - 552000 - Öffentliche Gewässer und wasserbauliche Anlagen

Ein- und Auszahlungsarten			Ergebnis des Vorjahres in EUR	Fortgeschriebe- ner Ansatz des Haus- haltsjahres ² in EUR	Ist- Ergebnis des Haus- haltsjahres in EUR	Vergleich Ansatz / Ist (Spalte 5 / Spalte 6) in EUR	übertrage- ne Er- mächti- gungen ³ in EUR
1 ⁴	2 ⁵	3	4	5	6	7	8
laufende Verwaltungstätigkeit							
60	1	Steuern und ähnliche Abgaben	0,00	0,00	0,00	0,00	-
61	2	+ Zuwendungen und allgemeine Umlagen	1.412,64	3.400,00	1.353,64	2.046,36-	-
62	3	+ sonstige Transfereinzahlungen	0,00	0,00	0,00	0,00	-
63	4	+ öffentlich-rechtliche Leistungsentgelte	0,00	0,00	0,00	0,00	-
641, 642, 646	5	+ privatrechtliche Leistungsentgelte	0,00	0,00	0,00	0,00	-
648	6	+ Kostenerstattungen und Kostenumlagen	0,00	0,00	0,00	0,00	-
65	7	+ sonstige Einzahlungen	0,00	0,00	0,00	0,00	-
66	8	+ Zinsen und sonstige Finanzeinzahlungen	0,00	0,00	0,00	0,00	-
	9	= Einzahlungen aus laufender Verwaltungstätigkeit (= Zeilen 1 bis 8)	1.412,64	3.400,00	1.353,64	2.046,36-	-
70	10	Personalauszahlungen	0,00	0,00	0,00	0,00	0,00
71	11	+ Versorgungsauszahlungen	0,00	0,00	0,00	0,00	0,00
72	12	+ Auszahlungen für Sach- u. Dienstleistungen	44.906,48	44.536,27	40.396,08	4.140,19-	0,00
75	13	+ Zinsen und sonstige Finanzauszahlungen	0,00	0,00	0,00	0,00	0,00
73	14	+ Transferauszahlungen	0,00	0,00	0,00	0,00	0,00
74	15	+ sonstige Auszahlungen	0,00	0,00	0,00	0,00	0,00
	16	= Auszahlungen aus laufender Verwaltungstätigkeit (= Zeilen 10 bis 15)	44.906,48	44.536,27	40.396,08	4.140,19-	0,00
	17	= Saldo aus laufender Verwaltungstätigkeit (= Zeilen 9 / 16)	43.493,84-	41.136,27-	39.042,44-	2.093,83	0,00
Investitionstätigkeit							
681	18	Einzahlungen aus Zuweisungen und Zuschüssen für Investitionen und Investitionsförderungsmaßnahmen	0,00	0,00	0,00	0,00	-
682	19	+ Einzahlungen aus der Veräußerung von Grundstücken und Gebäuden	0,00	0,00	0,00	0,00	-
683	20	+ Einzahlungen aus der Veräußerung von beweglichem Anlagevermögen	0,00	0,00	0,00	0,00	-
684	21	+ Einzahlungen aus der Veräußerung von Finanzanlagen	0,00	0,00	0,00	0,00	-
685	22	+ Einzahlungen aus der Abwicklung von Baumaßnahmen	0,00	0,00	0,00	0,00	-

Teilfinanzrechnung 2022

Monate: 1 bis 13

Produkt - 552000 - Öffentliche Gewässer und wasserbauliche Anlagen

Ein- und Auszahlungsarten			Ergebnis des Vorjahres	Fortgeschriebe- ner Ansatz des Haus- haltsjahres ²	Ist- Ergebnis des Haus- haltsjahres	Vergleich Ansatz / Ist (Spalte 5 / Spalte 6)	übertrage- ne Er- mächti- gungen ³
			in EUR	in EUR	in EUR	in EUR	in EUR
1 ⁴	2 ⁵	3	4	5	6	7	8
686	23	+ Einzahlungen aus Rückflüssen (für Investitionen und Investitionsförderungsmaßnahmen Dritter)	0,00	0,00	0,00	0,00	-
688	24	+ Einzahlungen aus Beiträgen u. ä. Entgelten	0,00	0,00	0,00	0,00	-
689	25	+ sonstige Investitionseinzahlungen	0,00	0,00	0,00	0,00	-
	26	= Summe der investiven Einzahlungen (= Zeilen 18 bis 25)	0,00	0,00	0,00	0,00	-
781	27	Auszahlungen von Zuweisungen und Zuschüssen für Investitionen und Investitionsförderungsmaßnahmen	0,00	0,00	0,00	0,00	0,00
782	28	+ Auszahlungen für den Erwerb von Grundstücken und Gebäuden	0,00	0,00	0,00	0,00	0,00
783	29	+ Auszahlungen für den Erwerb von beweglichem Anlagevermögen	0,00	0,00	0,00	0,00	0,00
784	30	+ Auszahlungen für den Erwerb von Finanzanlagen	0,00	0,00	0,00	0,00	0,00
785	31	+ Auszahlungen für Baumaßnahmen	0,00	0,00	0,00	0,00	0,00
786	32	+ Ausz. für die Gewährung von Ausleihungen (für Investitionen und Investitionsförderungsmaßn. Dritter)	0,00	0,00	0,00	0,00	0,00
787, 789	33	+ sonstige Investitionsauszahlungen	0,00	0,00	0,00	0,00	0,00
	34	= Summe der investiven Auszahlungen (= Zeilen 27 bis 33)	0,00	0,00	0,00	0,00	0,00
	35	= Saldo der Investitionstätigkeit (= Zeilen 26 / 34)	0,00	0,00	0,00	0,00	0,00
672	35a	+ Einzahlungen aus fremden Finanzmitteln	0,00	0,00	0,00	0,00	0,00
772	35b	- Auszahlungen aus fremden Finanzmitteln	0,00	0,00	0,00	0,00	0,00
	35c	= Saldo aus fremden Finanzmitteln	0,00	0,00	0,00	0,00	0,00
	36	= Finanzmittelüberschuss /-fehlbetrag (= Zeilen 17, 35 und 35c)	43.493,84-	41.136,27-	39.042,44-	2.093,83	0,00

Teilfinanzrechnung 2022

Monate: 1 bis 13

Produkt - 552100 - Obereiderhafen

Ein- und Auszahlungsarten			Ergebnis des Vorjahres in EUR	Fortgeschriebe- ner Ansatz des Haus- haltsjahres ² in EUR	Ist- Ergebnis des Haus- haltsjahres in EUR	Vergleich Ansatz / Ist (Spalte 5 / Spalte 6) in EUR	übertrage- ne Er- mächti- gungen ³ in EUR
1 ⁴	2 ⁵	3	4	5	6	7	8
laufende Verwaltungstätigkeit							
60	1	Steuern und ähnliche Abgaben	0,00	0,00	0,00	0,00	-
61	2	+ Zuwendungen und allgemeine Umlagen	0,00	0,00	0,00	0,00	-
62	3	+ sonstige Transfereinzahlungen	0,00	0,00	0,00	0,00	-
63	4	+ öffentlich-rechtliche Leistungsentgelte	620,00	6.500,00	1.072,50	5.427,50-	-
641, 642, 646	5	+ privatrechtliche Leistungsentgelte	0,00	0,00	0,00	0,00	-
648	6	+ Kostenerstattungen und Kostenumlagen	9.104,48	18.300,00	9.037,05	9.262,95-	-
65	7	+ sonstige Einzahlungen	0,00	100,00	0,00	100,00-	-
66	8	+ Zinsen und sonstige Finanzeinzahlungen	0,00	0,00	0,00	0,00	-
	9	= Einzahlungen aus laufender Verwaltungstätigkeit (= Zeilen 1 bis 8)	9.724,48	24.900,00	10.109,55	14.790,45-	-
70	10	Personalauszahlungen	0,00	0,00	0,00	0,00	0,00
71	11	+ Versorgungsauszahlungen	0,00	0,00	0,00	0,00	0,00
72	12	+ Auszahlungen für Sach- u. Dienstleistungen	18.739,69	16.000,00	13.932,43	2.067,57-	0,00
75	13	+ Zinsen und sonstige Finanzauszahlungen	0,00	0,00	0,00	0,00	0,00
73	14	+ Transferauszahlungen	0,00	0,00	0,00	0,00	0,00
74	15	+ sonstige Auszahlungen	5.758,17	7.200,00	6.656,42	543,58-	0,00
	16	= Auszahlungen aus laufender Verwaltungstätigkeit (= Zeilen 10 bis 15)	24.497,86	23.200,00	20.588,85	2.611,15-	0,00
	17	= Saldo aus laufender Verwaltungstätigkeit (= Zeilen 9 / 16)	14.773,38-	1.700,00	10.479,30-	12.179,30-	0,00
Investitionstätigkeit							
681	18	Einzahlungen aus Zuweisungen und Zuschüssen für Investitionen und Investitionsförderungsmaßnahmen	0,00	0,00	0,00	0,00	-
682	19	+ Einzahlungen aus der Veräußerung von Grundstücken und Gebäuden	0,00	0,00	0,00	0,00	-
683	20	+ Einzahlungen aus der Veräußerung von beweglichem Anlagevermögen	0,00	0,00	0,00	0,00	-
684	21	+ Einzahlungen aus der Veräußerung von Finanzanlagen	0,00	0,00	0,00	0,00	-
685	22	+ Einzahlungen aus der Abwicklung von Baumaßnahmen	0,00	0,00	0,00	0,00	-

Teilfinanzrechnung 2022

Monate: 1 bis 13

Produkt - 552100 - Obereiderhafen

Ein- und Auszahlungsarten			Ergebnis des Vorjahres	Fortgeschriebe- ner Ansatz des Haus- haltsjahres ²	Ist- Ergebnis des Haus- haltsjahres	Vergleich Ansatz / Ist (Spalte 5 / Spalte 6)	übertrage- ne Er- mächti- gungen ³
			in EUR	in EUR	in EUR	in EUR	in EUR
1 ⁴	2 ⁵	3	4	5	6	7	8
686	23	+ Einzahlungen aus Rückflüssen (für Investitionen und Investitionsförderungsmaßnahmen Dritter)	0,00	0,00	0,00	0,00	-
688	24	+ Einzahlungen aus Beiträgen u. ä. Entgelten	0,00	0,00	0,00	0,00	-
689	25	+ sonstige Investitionseinzahlungen	0,00	0,00	0,00	0,00	-
	26	= Summe der investiven Einzahlungen (= Zeilen 18 bis 25)	0,00	0,00	0,00	0,00	-
781	27	Auszahlungen von Zuweisungen und Zuschüssen für Investitionen und Investitionsförderungsmaßnahmen	0,00	0,00	0,00	0,00	0,00
782	28	+ Auszahlungen für den Erwerb von Grundstücken und Gebäuden	0,00	0,00	0,00	0,00	0,00
783	29	+ Auszahlungen für den Erwerb von beweglichem Anlagevermögen	0,00	0,00	0,00	0,00	0,00
784	30	+ Auszahlungen für den Erwerb von Finanzanlagen	0,00	0,00	0,00	0,00	0,00
785	31	+ Auszahlungen für Baumaßnahmen	0,00	0,00	0,00	0,00	0,00
786	32	+ Ausz. für die Gewährung von Ausleihungen (für Investitionen und Investitionsförderungsmaßn. Dritter)	0,00	0,00	0,00	0,00	0,00
787, 789	33	+ sonstige Investitionsauszahlungen	0,00	0,00	0,00	0,00	0,00
	34	= Summe der investiven Auszahlungen (= Zeilen 27 bis 33)	0,00	0,00	0,00	0,00	0,00
	35	= Saldo der Investitionstätigkeit (= Zeilen 26 / 34)	0,00	0,00	0,00	0,00	0,00
672	35a	+ Einzahlungen aus fremden Finanzmitteln	0,00	0,00	0,00	0,00	0,00
772	35b	- Auszahlungen aus fremden Finanzmitteln	0,00	0,00	0,00	0,00	0,00
	35c	= Saldo aus fremden Finanzmitteln	0,00	0,00	0,00	0,00	0,00
	36	= Finanzmittelüberschuss /-fehlbetrag (= Zeilen 17, 35 und 35c)	14.773,38-	1.700,00	10.479,30-	12.179,30-	0,00

Teilfinanzrechnung 2022

Monate: 1 bis 13

Produkt - 554000 - Naturschutz und Landschaftspflege

Ein- und Auszahlungsarten			Ergebnis des Vorjahres in EUR	Fortgeschriebe- ner Ansatz des Haus- haltsjahres ² in EUR	Ist- Ergebnis des Haus- haltsjahres in EUR	Vergleich Ansatz / Ist (Spalte 5 / Spalte 6) in EUR	übertrage- ne Er- mächti- gungen ³ in EUR
14	25	3	4	5	6	7	8
laufende Verwaltungstätigkeit							
60	1	Steuern und ähnliche Abgaben	0,00	0,00	0,00	0,00	-
61	2	+ Zuwendungen und allgemeine Umlagen	180,00	62.500,00	72.508,95	10.008,95	-
62	3	+ sonstige Transfereinzahlungen	0,00	0,00	0,00	0,00	-
63	4	+ öffentlich-rechtliche Leistungsentgelte	0,00	0,00	0,00	0,00	-
641, 642, 646	5	+ privatrechtliche Leistungsentgelte	0,00	0,00	0,00	0,00	-
648	6	+ Kostenerstattungen und Kostenumlagen	0,00	0,00	0,00	0,00	-
65	7	+ sonstige Einzahlungen	0,00	100,00	0,00	100,00-	-
66	8	+ Zinsen und sonstige Finanzeinzahlungen	0,00	0,00	0,00	0,00	-
	9	= Einzahlungen aus laufender Verwaltungstätigkeit (= Zeilen 1 bis 8)	180,00	62.600,00	72.508,95	9.908,95	-
70	10	Personalauszahlungen	0,00	0,00	0,00	0,00	0,00
71	11	+ Versorgungsauszahlungen	0,00	0,00	0,00	0,00	0,00
72	12	+ Auszahlungen für Sach- u. Dienstleistungen	56.898,32	117.209,67	40.738,98	76.470,69-	27.500,00
75	13	+ Zinsen und sonstige Finanzauszahlungen	0,00	0,00	0,00	0,00	0,00
73	14	+ Transferauszahlungen	0,00	20.000,00	0,00	20.000,00-	10.000,00
74	15	+ sonstige Auszahlungen	0,00	0,00	0,00	0,00	0,00
	16	= Auszahlungen aus laufender Verwaltungstätigkeit (= Zeilen 10 bis 15)	56.898,32	137.209,67	40.738,98	96.470,69-	37.500,00
	17	= Saldo aus laufender Verwaltungstätigkeit (= Zeilen 9 / 16)	56.718,32-	74.609,67-	31.769,97	106.379,64	37.500,00-
Investitionstätigkeit							
681	18	Einzahlungen aus Zuweisungen und Zuschüssen für Investitionen und Investitionsförderungsmaßnahmen	0,00	0,00	0,00	0,00	-
682	19	+ Einzahlungen aus der Veräußerung von Grundstücken und Gebäuden	0,00	0,00	0,00	0,00	-
683	20	+ Einzahlungen aus der Veräußerung von beweglichem Anlagevermögen	0,00	0,00	0,00	0,00	-
684	21	+ Einzahlungen aus der Veräußerung von Finanzanlagen	0,00	0,00	0,00	0,00	-
685	22	+ Einzahlungen aus der Abwicklung von Baumaßnahmen	0,00	0,00	0,00	0,00	-

Teilfinanzrechnung 2022

Monate: 1 bis 13

Produkt - 554000 - Naturschutz und Landschaftspflege

Ein- und Auszahlungsarten			Ergebnis des Vorjahres	Fortgeschriebe- ner Ansatz des Haus- haltsjahres ²	Ist- Ergebnis des Haus- haltsjahres	Vergleich Ansatz / Ist (Spalte 5 / Spalte 6)	übertrage- ne Er- mächti- gungen ³
			in EUR	in EUR	in EUR	in EUR	in EUR
1 ⁴	2 ⁵	3	4	5	6	7	8
686	23	+ Einzahlungen aus Rückflüssen (für Investitionen und Investitionsförderungsmaßnahmen Dritter)	0,00	0,00	0,00	0,00	-
688	24	+ Einzahlungen aus Beiträgen u. ä. Entgelten	0,00	0,00	0,00	0,00	-
689	25	+ sonstige Investitionseinzahlungen	0,00	0,00	0,00	0,00	-
	26	= Summe der investiven Einzahlungen (= Zeilen 18 bis 25)	0,00	0,00	0,00	0,00	-
781	27	Auszahlungen von Zuweisungen und Zuschüssen für Investitionen und Investitionsförderungsmaßnahmen	0,00	0,00	0,00	0,00	0,00
782	28	+ Auszahlungen für den Erwerb von Grundstücken und Gebäuden	0,00	0,00	0,00	0,00	0,00
783	29	+ Auszahlungen für den Erwerb von beweglichem Anlagevermögen	0,00	0,00	0,00	0,00	0,00
784	30	+ Auszahlungen für den Erwerb von Finanzanlagen	1.000,00	0,00	0,00	0,00	0,00
785	31	+ Auszahlungen für Baumaßnahmen	0,00	22.829,76	0,00	22.829,76-	22.829,76
786	32	+ Ausz. für die Gewährung von Ausleihungen (für Investitionen und Investitionsförderungsmaßn. Dritter)	0,00	0,00	0,00	0,00	0,00
787, 789	33	+ sonstige Investitionsauszahlungen	0,00	0,00	0,00	0,00	0,00
	34	= Summe der investiven Auszahlungen (= Zeilen 27 bis 33)	1.000,00	22.829,76	0,00	22.829,76-	22.829,76
	35	= Saldo der Investitionstätigkeit (= Zeilen 26 / 34)	1.000,00-	22.829,76-	0,00	22.829,76	22.829,76-
672	35a	+ Einzahlungen aus fremden Finanzmitteln	0,00	0,00	0,00	0,00	0,00
772	35b	- Auszahlungen aus fremden Finanzmitteln	0,00	0,00	0,00	0,00	0,00
	35c	= Saldo aus fremden Finanzmitteln	0,00	0,00	0,00	0,00	0,00
	36	= Finanzmittelüberschuss /-fehlbetrag (= Zeilen 17, 35 und 35c)	57.718,32-	97.439,43-	31.769,97	129.209,40	60.329,76-

Teilfinanzrechnung 2022

Monate: 1 bis 13

Produkt - 555000 - Landwirtschaft

Ein- und Auszahlungsarten			Ergebnis des Vorjahres	Fortgeschriebe- ner Ansatz des Haus- haltsjahres ²	Ist- Ergebnis des Haus- haltsjahres	Vergleich Ansatz / Ist (Spalte 5 / Spalte 6)	übertrage- ne Er- mächti- gungen ³
			in EUR	in EUR	in EUR	in EUR	in EUR
1 ⁴	2 ⁵	3	4	5	6	7	8
laufende Verwaltungstätigkeit							
60	1	Steuern und ähnliche Abgaben	0,00	0,00	0,00	0,00	-
61	2	+ Zuwendungen und allgemeine Umlagen	0,00	0,00	0,00	0,00	-
62	3	+ sonstige Transfereinzahlungen	0,00	0,00	0,00	0,00	-
63	4	+ öffentlich-rechtliche Leistungsentgelte	0,00	0,00	0,00	0,00	-
641, 642, 646	5	+ privatrechtliche Leistungsentgelte	0,00	0,00	0,00	0,00	-
648	6	+ Kostenerstattungen und Kostenumlagen	0,00	0,00	0,00	0,00	-
65	7	+ sonstige Einzahlungen	0,00	0,00	0,00	0,00	-
66	8	+ Zinsen und sonstige Finanzeinzahlungen	0,00	0,00	0,00	0,00	-
	9	= Einzahlungen aus laufender Verwaltungstätigkeit (= Zeilen 1 bis 8)	0,00	0,00	0,00	0,00	-
70	10	Personalauszahlungen	0,00	0,00	0,00	0,00	0,00
71	11	+ Versorgungsauszahlungen	0,00	0,00	0,00	0,00	0,00
72	12	+ Auszahlungen für Sach- u. Dienstleistungen	17.289,36	18.200,00	17.343,84	856,16-	0,00
75	13	+ Zinsen und sonstige Finanzauszahlungen	0,00	0,00	0,00	0,00	0,00
73	14	+ Transferauszahlungen	0,00	0,00	0,00	0,00	0,00
74	15	+ sonstige Auszahlungen	0,00	0,00	0,00	0,00	0,00
	16	= Auszahlungen aus laufender Verwaltungstätigkeit (= Zeilen 10 bis 15)	17.289,36	18.200,00	17.343,84	856,16-	0,00
	17	= Saldo aus laufender Verwaltungstätigkeit (= Zeilen 9 / 16)	17.289,36-	18.200,00-	17.343,84-	856,16	0,00
Investitionstätigkeit							
681	18	Einzahlungen aus Zuweisungen und Zuschüssen für Investitionen und Investitionsförderungsmaßnahmen	0,00	0,00	0,00	0,00	-
682	19	+ Einzahlungen aus der Veräußerung von Grundstücken und Gebäuden	211.318,00	0,00	261.598,00	261.598,00	-
683	20	+ Einzahlungen aus der Veräußerung von beweglichem Anlagevermögen	0,00	0,00	0,00	0,00	-
684	21	+ Einzahlungen aus der Veräußerung von Finanzanlagen	0,00	0,00	0,00	0,00	-
685	22	+ Einzahlungen aus der Abwicklung von Baumaßnahmen	0,00	0,00	0,00	0,00	-

Teilfinanzrechnung 2022

Monate: 1 bis 13

Produkt - 555000 - Landwirtschaft

Ein- und Auszahlungsarten			Ergebnis des Vorjahres in EUR	Fortgeschriebe- ner Ansatz des Haus- haltsjahres ² in EUR	Ist- Ergebnis des Haus- haltsjahres in EUR	Vergleich Ansatz / Ist (Spalte 5 / Spalte 6) in EUR	übertrage- ne Er- mächti- gungen ³ in EUR
1 ⁴	2 ⁵	3	4	5	6	7	8
686	23	+ Einzahlungen aus Rückflüssen (für Investitionen und Investitionsförderungsmaßnahmen Dritter)	0,00	0,00	0,00	0,00	-
688	24	+ Einzahlungen aus Beiträgen u. ä. Entgelten	0,00	0,00	0,00	0,00	-
689	25	+ sonstige Investitionseinzahlungen	0,00	0,00	0,00	0,00	-
	26	= Summe der investiven Einzahlungen (= Zeilen 18 bis 25)	211.318,00	0,00	261.598,00	261.598,00	-
781	27	Auszahlungen von Zuweisungen und Zuschüssen für Investitionen und Investitionsförderungsmaßnahmen	0,00	0,00	0,00	0,00	0,00
782	28	+ Auszahlungen für den Erwerb von Grundstücken und Gebäuden	0,00	0,00	0,00	0,00	0,00
783	29	+ Auszahlungen für den Erwerb von beweglichem Anlagevermögen	0,00	0,00	0,00	0,00	0,00
784	30	+ Auszahlungen für den Erwerb von Finanzanlagen	0,00	0,00	0,00	0,00	0,00
785	31	+ Auszahlungen für Baumaßnahmen	0,00	0,00	0,00	0,00	0,00
786	32	+ Ausz. für die Gewährung von Ausleihungen (für Investitionen und Investitionsförderungsmaßn. Dritter)	0,00	0,00	0,00	0,00	0,00
787, 789	33	+ sonstige Investitionsauszahlungen	0,00	0,00	0,00	0,00	0,00
	34	= Summe der investiven Auszahlungen (= Zeilen 27 bis 33)	0,00	0,00	0,00	0,00	0,00
	35	= Saldo der Investitionstätigkeit (= Zeilen 26 / 34)	211.318,00	0,00	261.598,00	261.598,00	0,00
672	35a	+ Einzahlungen aus fremden Finanzmitteln	0,00	0,00	0,00	0,00	0,00
772	35b	- Auszahlungen aus fremden Finanzmitteln	0,00	0,00	0,00	0,00	0,00
	35c	= Saldo aus fremden Finanzmitteln	0,00	0,00	0,00	0,00	0,00
	36	= Finanzmittelüberschuss /-fehlbetrag (= Zeilen 17, 35 und 35c)	194.028,64	18.200,00-	244.254,16	262.454,16	0,00

Teilfinanzrechnung 2022

Monate: 1 bis 13

Produkt - 555100 - Forstwirtschaft

Ein- und Auszahlungsarten			Ergebnis des Vorjahres in EUR	Fortgeschriebe- ner Ansatz des Haus- haltsjahres ² in EUR	Ist- Ergebnis des Haus- haltsjahres in EUR	Vergleich Ansatz / Ist (Spalte 5 / Spalte 6) in EUR	übertrage- ne Er- mächti- gungen ³ in EUR
1 ⁴	2 ⁵	3	4	5	6	7	8
laufende Verwaltungstätigkeit							
60	1	Steuern und ähnliche Abgaben	0,00	0,00	0,00	0,00	-
61	2	+ Zuwendungen und allgemeine Umlagen	0,00	0,00	0,00	0,00	-
62	3	+ sonstige Transfereinzahlungen	0,00	0,00	0,00	0,00	-
63	4	+ öffentlich-rechtliche Leistungsentgelte	0,00	0,00	0,00	0,00	-
641, 642, 646	5	+ privatrechtliche Leistungsentgelte	1.190,66	5.000,00	2.736,83	2.263,17-	-
648	6	+ Kostenerstattungen und Kostenumlagen	26.302,06	0,00	0,00	0,00	-
65	7	+ sonstige Einzahlungen	0,00	0,00	0,00	0,00	-
66	8	+ Zinsen und sonstige Finanzeinzahlungen	0,00	0,00	0,00	0,00	-
	9	= Einzahlungen aus laufender Verwaltungstätigkeit (= Zeilen 1 bis 8)	27.492,72	5.000,00	2.736,83	2.263,17-	-
70	10	Personalauszahlungen	0,00	0,00	0,00	0,00	0,00
71	11	+ Versorgungsauszahlungen	0,00	0,00	0,00	0,00	0,00
72	12	+ Auszahlungen für Sach- u. Dienstleistungen	40.463,41	100.647,99	62.549,08	38.098,91-	20.000,00
75	13	+ Zinsen und sonstige Finanzauszahlungen	0,00	0,00	0,00	0,00	0,00
73	14	+ Transferauszahlungen	0,00	0,00	0,00	0,00	0,00
74	15	+ sonstige Auszahlungen	0,00	0,00	0,00	0,00	0,00
	16	= Auszahlungen aus laufender Verwaltungstätigkeit (= Zeilen 10 bis 15)	40.463,41	100.647,99	62.549,08	38.098,91-	20.000,00
	17	= Saldo aus laufender Verwaltungstätigkeit (= Zeilen 9 / 16)	12.970,69-	95.647,99-	59.812,25-	35.835,74	20.000,00-
Investitionstätigkeit							
681	18	Einzahlungen aus Zuweisungen und Zuschüssen für Investitionen und Investitionsförderungsmaßnahmen	0,00	1.000,00	0,00	1.000,00-	-
682	19	+ Einzahlungen aus der Veräußerung von Grundstücken und Gebäuden	24.537,50	0,00	0,00	0,00	-
683	20	+ Einzahlungen aus der Veräußerung von beweglichem Anlagevermögen	0,00	0,00	0,00	0,00	-
684	21	+ Einzahlungen aus der Veräußerung von Finanzanlagen	0,00	0,00	0,00	0,00	-
685	22	+ Einzahlungen aus der Abwicklung von Baumaßnahmen	0,00	0,00	0,00	0,00	-

Teilfinanzrechnung 2022

Monate: 1 bis 13

Produkt - 555100 - Forstwirtschaft

Ein- und Auszahlungsarten			Ergebnis des Vorjahres in EUR	Fortgeschriebe- ner Ansatz des Haus- haltsjahres ² in EUR	Ist- Ergebnis des Haus- haltsjahres in EUR	Vergleich Ansatz / Ist (Spalte 5 / Spalte 6) in EUR	übertrage- ne Er- mächti- gungen ³ in EUR
1 ⁴	2 ⁵	3	4	5	6	7	8
686	23	+ Einzahlungen aus Rückflüssen (für Investitionen und Investitionsförderungsmaßnahmen Dritter)	0,00	0,00	0,00	0,00	-
688	24	+ Einzahlungen aus Beiträgen u. ä. Entgelten	0,00	0,00	0,00	0,00	-
689	25	+ sonstige Investitionseinzahlungen	0,00	0,00	0,00	0,00	-
	26	= Summe der investiven Einzahlungen (= Zeilen 18 bis 25)	24.537,50	1.000,00	0,00	1.000,00-	-
781	27	Auszahlungen von Zuweisungen und Zuschüssen für Investitionen und Investitionsförderungsmaßnahmen	0,00	0,00	0,00	0,00	0,00
782	28	+ Auszahlungen für den Erwerb von Grundstücken und Gebäuden	0,00	0,00	0,00	0,00	0,00
783	29	+ Auszahlungen für den Erwerb von beweglichem Anlagevermögen	4.264,86	0,00	0,00	0,00	0,00
784	30	+ Auszahlungen für den Erwerb von Finanzanlagen	0,00	0,00	0,00	0,00	0,00
785	31	+ Auszahlungen für Baumaßnahmen	0,00	0,00	0,00	0,00	0,00
786	32	+ Ausz. für die Gewährung von Ausleihungen (für Investitionen und Investitionsförderungsmaßn. Dritter)	0,00	0,00	0,00	0,00	0,00
787, 789	33	+ sonstige Investitionsauszahlungen	0,00	0,00	0,00	0,00	0,00
	34	= Summe der investiven Auszahlungen (= Zeilen 27 bis 33)	4.264,86	0,00	0,00	0,00	0,00
	35	= Saldo der Investitionstätigkeit (= Zeilen 26 / 34)	20.272,64	1.000,00	0,00	1.000,00-	0,00
672	35a	+ Einzahlungen aus fremden Finanzmitteln	0,00	0,00	0,00	0,00	0,00
772	35b	- Auszahlungen aus fremden Finanzmitteln	0,00	0,00	0,00	0,00	0,00
	35c	= Saldo aus fremden Finanzmitteln	0,00	0,00	0,00	0,00	0,00
	36	= Finanzmittelüberschuss /-fehlbetrag (= Zeilen 17, 35 und 35c)	7.301,95	94.647,99-	59.812,25-	34.835,74	20.000,00-

Teilfinanzrechnung 2022

Monate: 1 bis 13

Produkt - 571000 - Wirtschaftsförderung

Ein- und Auszahlungsarten			Ergebnis des Vorjahres in EUR	Fortgeschriebe- ner Ansatz des Haus- haltsjahres ² in EUR	Ist- Ergebnis des Haus- haltsjahres in EUR	Vergleich Ansatz / Ist (Spalte 5 / Spalte 6) in EUR	übertrage- ne Er- mächti- gungen ³ in EUR
1 ⁴	2 ⁵	3	4	5	6	7	8
laufende Verwaltungstätigkeit							
60	1	Steuern und ähnliche Abgaben	0,00	0,00	0,00	0,00	-
61	2	+ Zuwendungen und allgemeine Umlagen	0,00	100,00	0,00	100,00-	-
62	3	+ sonstige Transfereinzahlungen	0,00	0,00	0,00	0,00	-
63	4	+ öffentlich-rechtliche Leistungsentgelte	0,00	0,00	0,00	0,00	-
641, 642, 646	5	+ privatrechtliche Leistungsentgelte	9.092,63	25.100,00	25.569,25	469,25	-
648	6	+ Kostenerstattungen und Kostenumlagen	5.000,00	9.400,00	500,00	8.900,00-	-
65	7	+ sonstige Einzahlungen	0,00	0,00	0,00	0,00	-
66	8	+ Zinsen und sonstige Finanzeinzahlungen	0,00	0,00	0,00	0,00	-
	9	= Einzahlungen aus laufender Verwaltungstätigkeit (= Zeilen 1 bis 8)	14.092,63	34.600,00	26.069,25	8.530,75-	-
70	10	Personalauszahlungen	0,00	0,00	0,00	0,00	0,00
71	11	+ Versorgungsauszahlungen	0,00	0,00	0,00	0,00	0,00
72	12	+ Auszahlungen für Sach- u. Dienstleistungen	10.807,31	41.100,00	10.795,82	30.304,18-	0,00
75	13	+ Zinsen und sonstige Finanzauszahlungen	0,00	0,00	0,00	0,00	0,00
73	14	+ Transferauszahlungen	0,00	0,00	0,00	0,00	0,00
74	15	+ sonstige Auszahlungen	2.500,00	0,00	0,00	0,00	0,00
	16	= Auszahlungen aus laufender Verwaltungstätigkeit (= Zeilen 10 bis 15)	13.307,31	41.100,00	10.795,82	30.304,18-	0,00
	17	= Saldo aus laufender Verwaltungstätigkeit (= Zeilen 9 / 16)	785,32	6.500,00-	15.273,43	21.773,43	0,00
Investitionstätigkeit							
681	18	Einzahlungen aus Zuweisungen und Zuschüssen für Investitionen und Investitionsförderungsmaßnahmen	0,00	0,00	0,00	0,00	-
682	19	+ Einzahlungen aus der Veräußerung von Grundstücken und Gebäuden	0,00	0,00	0,00	0,00	-
683	20	+ Einzahlungen aus der Veräußerung von beweglichem Anlagevermögen	0,00	0,00	0,00	0,00	-
684	21	+ Einzahlungen aus der Veräußerung von Finanzanlagen	0,00	0,00	0,00	0,00	-
685	22	+ Einzahlungen aus der Abwicklung von Baumaßnahmen	0,00	0,00	0,00	0,00	-

Teilfinanzrechnung 2022

Monate: 1 bis 13

Produkt - 571000 - Wirtschaftsförderung

Ein- und Auszahlungsarten			Ergebnis des Vorjahres	Fortgeschriebe- ner Ansatz des Haus- haltsjahres ²	Ist- Ergebnis des Haus- haltsjahres	Vergleich Ansatz / Ist (Spalte 5 / Spalte 6)	übertrage- ne Er- mächti- gungen ³
			in EUR	in EUR	in EUR	in EUR	in EUR
1 ⁴	2 ⁵	3	4	5	6	7	8
686	23	+ Einzahlungen aus Rückflüssen (für Investitionen und Investitionsförderungsmaßnahmen Dritter)	0,00	0,00	0,00	0,00	-
688	24	+ Einzahlungen aus Beiträgen u. ä. Entgelten	0,00	0,00	0,00	0,00	-
689	25	+ sonstige Investitionseinzahlungen	0,00	0,00	0,00	0,00	-
	26	= Summe der investiven Einzahlungen (= Zeilen 18 bis 25)	0,00	0,00	0,00	0,00	-
781	27	Auszahlungen von Zuweisungen und Zuschüssen für Investitionen und Investitionsförderungsmaßnahmen	0,00	0,00	0,00	0,00	0,00
782	28	+ Auszahlungen für den Erwerb von Grundstücken und Gebäuden	0,00	0,00	0,00	0,00	0,00
783	29	+ Auszahlungen für den Erwerb von beweglichem Anlagevermögen	6.667,19	0,00	0,00	0,00	0,00
784	30	+ Auszahlungen für den Erwerb von Finanzanlagen	0,00	0,00	0,00	0,00	0,00
785	31	+ Auszahlungen für Baumaßnahmen	0,00	0,00	0,00	0,00	0,00
786	32	+ Ausz. für die Gewährung von Ausleihungen (für Investitionen und Investitionsförderungsmaßn. Dritter)	0,00	0,00	0,00	0,00	0,00
787, 789	33	+ sonstige Investitionsauszahlungen	0,00	0,00	0,00	0,00	0,00
	34	= Summe der investiven Auszahlungen (= Zeilen 27 bis 33)	6.667,19	0,00	0,00	0,00	0,00
	35	= Saldo der Investitionstätigkeit (= Zeilen 26 / 34)	6.667,19-	0,00	0,00	0,00	0,00
672	35a	+ Einzahlungen aus fremden Finanzmitteln	0,00	100,00	0,00	100,00-	0,00
772	35b	- Auszahlungen aus fremden Finanzmitteln	0,00	0,00	0,00	0,00	0,00
	35c	= Saldo aus fremden Finanzmitteln	0,00	100,00	0,00	100,00-	0,00
	36	= Finanzmittelüberschuss /-fehlbetrag (= Zeilen 17, 35 und 35c)	5.881,87-	6.400,00-	15.273,43	21.673,43	0,00

Teilfinanzrechnung 2022

Monate: 1 bis 13

Produkt - 571100 - Entwicklungsgesellschaft Borgstedtfelde

Ein- und Auszahlungsarten			Ergebnis des Vorjahres in EUR	Fortgeschriebe- ner Ansatz des Haus- haltsjahres ² in EUR	Ist- Ergebnis des Haus- haltsjahres in EUR	Vergleich Ansatz / Ist (Spalte 5 / Spalte 6) in EUR	übertrage- ne Er- mächti- gungen ³ in EUR
1 ⁴	2 ⁵	3	4	5	6	7	8
laufende Verwaltungstätigkeit							
60	1	Steuern und ähnliche Abgaben	0,00	0,00	0,00	0,00	-
61	2	+ Zuwendungen und allgemeine Umlagen	0,00	0,00	0,00	0,00	-
62	3	+ sonstige Transfereinzahlungen	0,00	0,00	0,00	0,00	-
63	4	+ öffentlich-rechtliche Leistungsentgelte	0,00	0,00	0,00	0,00	-
641, 642, 646	5	+ privatrechtliche Leistungsentgelte	0,00	0,00	0,00	0,00	-
648	6	+ Kostenerstattungen und Kostenumlagen	0,00	202.000,00	233.730,79	31.730,79	-
65	7	+ sonstige Einzahlungen	6.900,00	6.000,00	6.900,00	900,00	-
66	8	+ Zinsen und sonstige Finanzeinzahlungen	0,00	0,00	0,00	0,00	-
	9	= Einzahlungen aus laufender Verwaltungstätigkeit (= Zeilen 1 bis 8)	6.900,00	208.000,00	240.630,79	32.630,79	-
70	10	Personalauszahlungen	0,00	0,00	0,00	0,00	0,00
71	11	+ Versorgungsauszahlungen	0,00	0,00	0,00	0,00	0,00
72	12	+ Auszahlungen für Sach- u. Dienstleistungen	0,00	0,00	0,00	0,00	0,00
75	13	+ Zinsen und sonstige Finanzauszahlungen	0,00	0,00	0,00	0,00	0,00
73	14	+ Transferauszahlungen	0,00	0,00	0,00	0,00	0,00
74	15	+ sonstige Auszahlungen	0,00	0,00	0,00	0,00	0,00
	16	= Auszahlungen aus laufender Verwaltungstätigkeit (= Zeilen 10 bis 15)	0,00	0,00	0,00	0,00	0,00
	17	= Saldo aus laufender Verwaltungstätigkeit (= Zeilen 9 / 16)	6.900,00	208.000,00	240.630,79	32.630,79	0,00
Investitionstätigkeit							
681	18	Einzahlungen aus Zuweisungen und Zuschüssen für Investitionen und Investitionsförderungsmaßnahmen	0,00	0,00	0,00	0,00	-
682	19	+ Einzahlungen aus der Veräußerung von Grundstücken und Gebäuden	0,00	0,00	0,00	0,00	-
683	20	+ Einzahlungen aus der Veräußerung von beweglichem Anlagevermögen	0,00	0,00	0,00	0,00	-
684	21	+ Einzahlungen aus der Veräußerung von Finanzanlagen	0,00	0,00	0,00	0,00	-
685	22	+ Einzahlungen aus der Abwicklung von Baumaßnahmen	0,00	0,00	0,00	0,00	-

Teilfinanzrechnung 2022

Monate: 1 bis 13

Produkt - 571100 - Entwicklungsgesellschaft Borgstedtfelde

Ein- und Auszahlungsarten			Ergebnis des Vorjahres in EUR	Fortgeschriebe- ner Ansatz des Haus- haltsjahres ² in EUR	Ist- Ergebnis des Haus- haltsjahres in EUR	Vergleich Ansatz / Ist (Spalte 5 / Spalte 6) in EUR	übertrage- ne Er- mächti- gungen ³ in EUR
1 ⁴	2 ⁵	3	4	5	6	7	8
686	23	+ Einzahlungen aus Rückflüssen (für Investitionen und Investitionsförderungsmaßnahmen Dritter)	0,00	0,00	0,00	0,00	-
688	24	+ Einzahlungen aus Beiträgen u. ä. Entgelten	0,00	0,00	0,00	0,00	-
689	25	+ sonstige Investitionseinzahlungen	0,00	0,00	0,00	0,00	-
	26	= Summe der investiven Einzahlungen (= Zeilen 18 bis 25)	0,00	0,00	0,00	0,00	-
781	27	Auszahlungen von Zuweisungen und Zuschüssen für Investitionen und Investitionsförderungsmaßnahmen	0,00	0,00	0,00	0,00	0,00
782	28	+ Auszahlungen für den Erwerb von Grundstücken und Gebäuden	0,00	0,00	0,00	0,00	0,00
783	29	+ Auszahlungen für den Erwerb von beweglichem Anlagevermögen	0,00	0,00	0,00	0,00	0,00
784	30	+ Auszahlungen für den Erwerb von Finanzanlagen	0,00	0,00	0,00	0,00	0,00
785	31	+ Auszahlungen für Baumaßnahmen	0,00	0,00	0,00	0,00	0,00
786	32	+ Ausz. für die Gewährung von Ausleihungen (für Investitionen und Investitionsförderungsmaßn. Dritter)	0,00	0,00	0,00	0,00	0,00
787, 789	33	+ sonstige Investitionsauszahlungen	0,00	0,00	0,00	0,00	0,00
	34	= Summe der investiven Auszahlungen (= Zeilen 27 bis 33)	0,00	0,00	0,00	0,00	0,00
	35	= Saldo der Investitionstätigkeit (= Zeilen 26 / 34)	0,00	0,00	0,00	0,00	0,00
672	35a	+ Einzahlungen aus fremden Finanzmitteln	0,00	0,00	0,00	0,00	0,00
772	35b	- Auszahlungen aus fremden Finanzmitteln	0,00	0,00	0,00	0,00	0,00
	35c	= Saldo aus fremden Finanzmitteln	0,00	0,00	0,00	0,00	0,00
	36	= Finanzmittelüberschuss /-fehlbetrag (= Zeilen 17, 35 und 35c)	6.900,00	208.000,00	240.630,79	32.630,79	0,00

Teilfinanzrechnung 2022

Monate: 1 bis 13

Produkt - 573000 - Nordmarkhalle / Willy-Brandt-Platz

Ein- und Auszahlungsarten			Ergebnis des Vorjahres in EUR	Fortgeschriebe- ner Ansatz des Haus- haltsjahres ² in EUR	Ist- Ergebnis des Haus- haltsjahres in EUR	Vergleich Ansatz / Ist (Spalte 5 / Spalte 6) in EUR	übertrage- ne Er- mächti- gungen ³ in EUR
14	25	3	4	5	6	7	8
laufende Verwaltungstätigkeit							
60	1	Steuern und ähnliche Abgaben	0,00	0,00	0,00	0,00	-
61	2	+ Zuwendungen und allgemeine Umlagen	0,00	0,00	0,00	0,00	-
62	3	+ sonstige Transfereinzahlungen	0,00	0,00	0,00	0,00	-
63	4	+ öffentlich-rechtliche Leistungsentgelte	49.419,90	60.000,00	62.456,69	2.456,69	-
641, 642, 646	5	+ privatrechtliche Leistungsentgelte	36.718,25	41.800,00	34.117,57	7.682,43-	-
648	6	+ Kostenerstattungen und Kostenumlagen	2.128,95	4.400,00	2.564,88	1.835,12-	-
65	7	+ sonstige Einzahlungen	0,00	0,00	0,00	0,00	-
66	8	+ Zinsen und sonstige Finanzeinzahlungen	0,00	0,00	0,00	0,00	-
	9	= Einzahlungen aus laufender Verwaltungstätigkeit (= Zeilen 1 bis 8)	88.267,10	106.200,00	99.139,14	7.060,86-	-
70	10	Personalauszahlungen	145.193,89	172.300,00	164.547,50	7.752,50-	0,00
71	11	+ Versorgungsauszahlungen	0,00	0,00	0,00	0,00	0,00
72	12	+ Auszahlungen für Sach- u. Dienstleistungen	195.220,60	263.063,51	134.736,54	128.326,97-	67.809,69
75	13	+ Zinsen und sonstige Finanzauszahlungen	0,00	0,00	0,00	0,00	0,00
73	14	+ Transferauszahlungen	0,00	0,00	0,00	0,00	0,00
74	15	+ sonstige Auszahlungen	2.237,29	4.000,00	2.549,24	1.450,76-	0,00
	16	= Auszahlungen aus laufender Verwaltungstätigkeit (= Zeilen 10 bis 15)	342.651,78	439.363,51	301.833,28	137.530,23-	67.809,69
	17	= Saldo aus laufender Verwaltungstätigkeit (= Zeilen 9 / 16)	254.384,68-	333.163,51-	202.694,14-	130.469,37	67.809,69-
Investitionstätigkeit							
681	18	Einzahlungen aus Zuweisungen und Zuschüssen für Investitionen und Investitionsförderungsmaßnahmen	15.932,97	0,00	0,00	0,00	-
682	19	+ Einzahlungen aus der Veräußerung von Grundstücken und Gebäuden	0,00	0,00	0,00	0,00	-
683	20	+ Einzahlungen aus der Veräußerung von beweglichem Anlagevermögen	0,00	0,00	0,00	0,00	-
684	21	+ Einzahlungen aus der Veräußerung von Finanzanlagen	0,00	0,00	0,00	0,00	-
685	22	+ Einzahlungen aus der Abwicklung von Baumaßnahmen	0,00	0,00	0,00	0,00	-

Teilfinanzrechnung 2022

Monate: 1 bis 13

Produkt - 573000 - Nordmarkhalle / Willy-Brandt-Platz

Ein- und Auszahlungsarten			Ergebnis des Vorjahres in EUR	Fortgeschriebe- ner Ansatz des Haus- haltsjahres ² in EUR	Ist- Ergebnis des Haus- haltsjahres in EUR	Vergleich Ansatz / Ist (Spalte 5 / Spalte 6) in EUR	übertrage- ne Er- mächti- gungen ³ in EUR
1 ⁴	2 ⁵	3	4	5	6	7	8
686	23	+ Einzahlungen aus Rückflüssen (für Investitionen und Investitionsförderungsmaßnahmen Dritter)	0,00	0,00	0,00	0,00	-
688	24	+ Einzahlungen aus Beiträgen u. ä. Entgelten	0,00	0,00	0,00	0,00	-
689	25	+ sonstige Investitionseinzahlungen	0,00	0,00	0,00	0,00	-
	26	= Summe der investiven Einzahlungen (= Zeilen 18 bis 25)	15.932,97	0,00	0,00	0,00	-
781	27	Auszahlungen von Zuweisungen und Zuschüssen für Investitionen und Investitionsförderungsmaßnahmen	0,00	0,00	0,00	0,00	0,00
782	28	+ Auszahlungen für den Erwerb von Grundstücken und Gebäuden	0,00	0,00	0,00	0,00	0,00
783	29	+ Auszahlungen für den Erwerb von beweglichem Anlagevermögen	5.264,56	10.845,23	2.138,65	8.706,58-	0,00
784	30	+ Auszahlungen für den Erwerb von Finanzanlagen	0,00	0,00	0,00	0,00	0,00
785	31	+ Auszahlungen für Baumaßnahmen	0,00	25.866,63	0,00	25.866,63-	25.866,63
786	32	+ Ausz. für die Gewährung von Ausleihungen (für Investitionen und Investitionsförderungsmaßn. Dritter)	0,00	0,00	0,00	0,00	0,00
787, 789	33	+ sonstige Investitionsauszahlungen	0,00	0,00	0,00	0,00	0,00
	34	= Summe der investiven Auszahlungen (= Zeilen 27 bis 33)	5.264,56	36.711,86	2.138,65	34.573,21-	25.866,63
	35	= Saldo der Investitionstätigkeit (= Zeilen 26 / 34)	10.668,41	36.711,86-	2.138,65-	34.573,21	25.866,63-
672	35a	+ Einzahlungen aus fremden Finanzmitteln	0,00	0,00	6.312,94	6.312,94	0,00
772	35b	- Auszahlungen aus fremden Finanzmitteln	0,00	0,00	12.855,65-	12.855,65-	0,00
	35c	= Saldo aus fremden Finanzmitteln	0,00	0,00	6.542,71-	6.542,71-	0,00
	36	= Finanzmittelüberschuss /-fehlbetrag (= Zeilen 17, 35 und 35c)	243.716,27-	369.875,37-	211.375,50-	158.499,87	93.676,32-

Teilfinanzrechnung 2022

Monate: 1 bis 13

Produkt - 573010 - Wochenmärkte

Ein- und Auszahlungsarten			Ergebnis des Vorjahres in EUR	Fortgeschriebe- ner Ansatz des Haus- haltsjahres ² in EUR	Ist- Ergebnis des Haus- haltsjahres in EUR	Vergleich Ansatz / Ist (Spalte 5 / Spalte 6) in EUR	übertrage- ne Er- mächti- gungen ³ in EUR
1 ⁴	2 ⁵	3	4	5	6	7	8
laufende Verwaltungstätigkeit							
60	1	Steuern und ähnliche Abgaben	0,00	0,00	0,00	0,00	-
61	2	+ Zuwendungen und allgemeine Umlagen	0,00	0,00	0,00	0,00	-
62	3	+ sonstige Transfereinzahlungen	0,00	0,00	0,00	0,00	-
63	4	+ öffentlich-rechtliche Leistungsentgelte	55.613,11	60.000,00	51.505,63	8.494,37-	-
641, 642, 646	5	+ privatrechtliche Leistungsentgelte	0,00	0,00	0,00	0,00	-
648	6	+ Kostenerstattungen und Kostenumlagen	0,00	200,00	0,00	200,00-	-
65	7	+ sonstige Einzahlungen	0,00	0,00	0,00	0,00	-
66	8	+ Zinsen und sonstige Finanzeinzahlungen	0,00	0,00	0,00	0,00	-
	9	= Einzahlungen aus laufender Verwaltungstätigkeit (= Zeilen 1 bis 8)	55.613,11	60.200,00	51.505,63	8.694,37-	-
70	10	Personalauszahlungen	15.977,07	17.600,00	18.706,89	1.106,89	0,00
71	11	+ Versorgungsauszahlungen	0,00	0,00	0,00	0,00	0,00
72	12	+ Auszahlungen für Sach- u. Dienstleistungen	17.758,19	28.200,00	26.089,11	2.110,89-	0,00
75	13	+ Zinsen und sonstige Finanzauszahlungen	0,00	0,00	0,00	0,00	0,00
73	14	+ Transferauszahlungen	0,00	0,00	0,00	0,00	0,00
74	15	+ sonstige Auszahlungen	50,37	500,00	201,84	298,16-	0,00
	16	= Auszahlungen aus laufender Verwaltungstätigkeit (= Zeilen 10 bis 15)	33.785,63	46.300,00	44.997,84	1.302,16-	0,00
	17	= Saldo aus laufender Verwaltungstätigkeit (= Zeilen 9 / 16)	21.827,48	13.900,00	6.507,79	7.392,21-	0,00
Investitionstätigkeit							
681	18	Einzahlungen aus Zuweisungen und Zuschüssen für Investitionen und Investitionsförderungsmaßnahmen	0,00	0,00	0,00	0,00	-
682	19	+ Einzahlungen aus der Veräußerung von Grundstücken und Gebäuden	0,00	0,00	0,00	0,00	-
683	20	+ Einzahlungen aus der Veräußerung von beweglichem Anlagevermögen	0,00	0,00	0,00	0,00	-
684	21	+ Einzahlungen aus der Veräußerung von Finanzanlagen	0,00	0,00	0,00	0,00	-
685	22	+ Einzahlungen aus der Abwicklung von Baumaßnahmen	0,00	0,00	0,00	0,00	-

Teilfinanzrechnung 2022

Monate: 1 bis 13

Produkt - 573010 - Wochenmärkte

Ein- und Auszahlungsarten			Ergebnis des Vorjahres	Fortgeschriebe- ner Ansatz des Haus- haltsjahres ²	Ist- Ergebnis des Haus- haltsjahres	Vergleich Ansatz / Ist (Spalte 5 / Spalte 6)	übertrage- ne Er- mächti- gungen ³
			in EUR	in EUR	in EUR	in EUR	in EUR
1 ⁴	2 ⁵	3	4	5	6	7	8
686	23	+ Einzahlungen aus Rückflüssen (für Investitionen und Investitionsförderungsmaßnahmen Dritter)	0,00	0,00	0,00	0,00	-
688	24	+ Einzahlungen aus Beiträgen u. ä. Entgelten	0,00	0,00	0,00	0,00	-
689	25	+ sonstige Investitionseinzahlungen	0,00	0,00	0,00	0,00	-
	26	= Summe der investiven Einzahlungen (= Zeilen 18 bis 25)	0,00	0,00	0,00	0,00	-
781	27	Auszahlungen von Zuweisungen und Zuschüssen für Investitionen und Investitionsförderungsmaßnahmen	0,00	0,00	0,00	0,00	0,00
782	28	+ Auszahlungen für den Erwerb von Grundstücken und Gebäuden	0,00	0,00	0,00	0,00	0,00
783	29	+ Auszahlungen für den Erwerb von beweglichem Anlagevermögen	0,00	0,00	0,00	0,00	0,00
784	30	+ Auszahlungen für den Erwerb von Finanzanlagen	0,00	0,00	0,00	0,00	0,00
785	31	+ Auszahlungen für Baumaßnahmen	0,00	0,00	0,00	0,00	0,00
786	32	+ Ausz. für die Gewährung von Ausleihungen (für Investitionen und Investitionsförderungsmaßn. Dritter)	0,00	0,00	0,00	0,00	0,00
787, 789	33	+ sonstige Investitionsauszahlungen	0,00	0,00	0,00	0,00	0,00
	34	= Summe der investiven Auszahlungen (= Zeilen 27 bis 33)	0,00	0,00	0,00	0,00	0,00
	35	= Saldo der Investitionstätigkeit (= Zeilen 26 / 34)	0,00	0,00	0,00	0,00	0,00
672	35a	+ Einzahlungen aus fremden Finanzmitteln	0,00	0,00	2.761,98	2.761,98	0,00
772	35b	- Auszahlungen aus fremden Finanzmitteln	0,00	0,00	662,91-	662,91-	0,00
	35c	= Saldo aus fremden Finanzmitteln	0,00	0,00	2.099,07	2.099,07	0,00
	36	= Finanzmittelüberschuss /-fehlbetrag (= Zeilen 17, 35 und 35c)	21.827,48	13.900,00	8.606,86	5.293,14-	0,00

Teilfinanzrechnung 2022

Monate: 1 bis 13

Produkt - 573020 - Jahrmärkte

Ein- und Auszahlungsarten			Ergebnis des Vorjahres	Fortgeschriebe- ner Ansatz des Haus- haltsjahres ²	Ist- Ergebnis des Haus- haltsjahres	Vergleich Ansatz / Ist (Spalte 5 / Spalte 6)	übertrage- ne Er- mächti- gungen ³
			in EUR	in EUR	in EUR	in EUR	in EUR
1 ⁴	2 ⁵	3	4	5	6	7	8
laufende Verwaltungstätigkeit							
60	1	Steuern und ähnliche Abgaben	0,00	0,00	0,00	0,00	-
61	2	+ Zuwendungen und allgemeine Umlagen	0,00	0,00	0,00	0,00	-
62	3	+ sonstige Transfereinzahlungen	0,00	0,00	0,00	0,00	-
63	4	+ öffentlich-rechtliche Leistungsentgelte	0,00	8.000,00	10.991,54	2.991,54	-
641, 642, 646	5	+ privatrechtliche Leistungsentgelte	0,00	0,00	0,00	0,00	-
648	6	+ Kostenerstattungen und Kostenumlagen	0,00	0,00	0,00	0,00	-
65	7	+ sonstige Einzahlungen	0,00	0,00	0,00	0,00	-
66	8	+ Zinsen und sonstige Finanzeinzahlungen	0,00	0,00	0,00	0,00	-
	9	= Einzahlungen aus laufender Verwaltungstätigkeit (= Zeilen 1 bis 8)	0,00	8.000,00	10.991,54	2.991,54	-
70	10	Personalauszahlungen	14.112,08	15.400,00	17.566,28	2.166,28	0,00
71	11	+ Versorgungsauszahlungen	0,00	0,00	0,00	0,00	0,00
72	12	+ Auszahlungen für Sach- u. Dienstleistungen	12.126,26	24.700,00	21.820,92	2.879,08-	0,00
75	13	+ Zinsen und sonstige Finanzauszahlungen	0,00	0,00	0,00	0,00	0,00
73	14	+ Transferauszahlungen	0,00	0,00	0,00	0,00	0,00
74	15	+ sonstige Auszahlungen	50,37	700,00	217,53	482,47-	0,00
	16	= Auszahlungen aus laufender Verwaltungstätigkeit (= Zeilen 10 bis 15)	26.288,71	40.800,00	39.604,73	1.195,27-	0,00
	17	= Saldo aus laufender Verwaltungstätigkeit (= Zeilen 9 / 16)	26.288,71-	32.800,00-	28.613,19-	4.186,81	0,00
Investitionstätigkeit							
681	18	Einzahlungen aus Zuweisungen und Zuschüssen für Investitionen und Investitionsförderungsmaßnahmen	0,00	0,00	0,00	0,00	-
682	19	+ Einzahlungen aus der Veräußerung von Grundstücken und Gebäuden	0,00	0,00	0,00	0,00	-
683	20	+ Einzahlungen aus der Veräußerung von beweglichem Anlagevermögen	0,00	0,00	0,00	0,00	-
684	21	+ Einzahlungen aus der Veräußerung von Finanzanlagen	0,00	0,00	0,00	0,00	-
685	22	+ Einzahlungen aus der Abwicklung von Baumaßnahmen	0,00	0,00	0,00	0,00	-

Teilfinanzrechnung 2022

Monate: 1 bis 13

Produkt - 573020 - Jahrmärkte

Ein- und Auszahlungsarten			Ergebnis des Vorjahres in EUR	Fortgeschriebe- ner Ansatz des Haus- haltsjahres ² in EUR	Ist- Ergebnis des Haus- haltsjahres in EUR	Vergleich Ansatz / Ist (Spalte 5 / Spalte 6) in EUR	übertrage- ne Er- mächti- gungen ³ in EUR
1 ⁴	2 ⁵	3	4	5	6	7	8
686	23	+ Einzahlungen aus Rückflüssen (für Investitionen und Investitionsförderungsmaßnahmen Dritter)	0,00	0,00	0,00	0,00	-
688	24	+ Einzahlungen aus Beiträgen u. ä. Entgelten	0,00	0,00	0,00	0,00	-
689	25	+ sonstige Investitionseinzahlungen	0,00	0,00	0,00	0,00	-
	26	= Summe der investiven Einzahlungen (= Zeilen 18 bis 25)	0,00	0,00	0,00	0,00	-
781	27	Auszahlungen von Zuweisungen und Zuschüssen für Investitionen und Investitionsförderungsmaßnahmen	0,00	0,00	0,00	0,00	0,00
782	28	+ Auszahlungen für den Erwerb von Grundstücken und Gebäuden	0,00	0,00	0,00	0,00	0,00
783	29	+ Auszahlungen für den Erwerb von beweglichem Anlagevermögen	0,00	0,00	0,00	0,00	0,00
784	30	+ Auszahlungen für den Erwerb von Finanzanlagen	0,00	0,00	0,00	0,00	0,00
785	31	+ Auszahlungen für Baumaßnahmen	0,00	0,00	0,00	0,00	0,00
786	32	+ Ausz. für die Gewährung von Ausleihungen (für Investitionen und Investitionsförderungsmaßn. Dritter)	0,00	0,00	0,00	0,00	0,00
787, 789	33	+ sonstige Investitionsauszahlungen	0,00	0,00	0,00	0,00	0,00
	34	= Summe der investiven Auszahlungen (= Zeilen 27 bis 33)	0,00	0,00	0,00	0,00	0,00
	35	= Saldo der Investitionstätigkeit (= Zeilen 26 / 34)	0,00	0,00	0,00	0,00	0,00
672	35a	+ Einzahlungen aus fremden Finanzmitteln	0,00	0,00	0,00	0,00	0,00
772	35b	- Auszahlungen aus fremden Finanzmitteln	0,00	0,00	0,00	0,00	0,00
	35c	= Saldo aus fremden Finanzmitteln	0,00	0,00	0,00	0,00	0,00
	36	= Finanzmittelüberschuss /-fehlbetrag (= Zeilen 17, 35 und 35c)	26.288,71-	32.800,00-	28.613,19-	4.186,81	0,00

Teilfinanzrechnung 2022

Monate: 1 bis 13

Produkt - 573100 - Umwelt- und Technikhof

Ein- und Auszahlungsarten			Ergebnis des Vorjahres	Fortgeschriebe- ner Ansatz des Haus- haltsjahres ²	Ist- Ergebnis des Haus- haltsjahres	Vergleich Ansatz / Ist (Spalte 5 / Spalte 6)	übertrage- ne Er- mächti- gungen ³
			in EUR	in EUR	in EUR	in EUR	in EUR
1 ⁴	2 ⁵	3	4	5	6	7	8
laufende Verwaltungstätigkeit							
60	1	Steuern und ähnliche Abgaben	0,00	0,00	0,00	0,00	-
61	2	+ Zuwendungen und allgemeine Umlagen	0,00	0,00	0,00	0,00	-
62	3	+ sonstige Transfereinzahlungen	0,00	0,00	0,00	0,00	-
63	4	+ öffentlich-rechtliche Leistungsentgelte	0,00	0,00	0,00	0,00	-
641, 642, 646	5	+ privatrechtliche Leistungsentgelte	0,00	0,00	0,00	0,00	-
648	6	+ Kostenerstattungen und Kostenumlagen	0,00	0,00	0,00	0,00	-
65	7	+ sonstige Einzahlungen	0,00	0,00	0,00	0,00	-
66	8	+ Zinsen und sonstige Finanzeinzahlungen	0,00	0,00	0,00	0,00	-
	9	= Einzahlungen aus laufender Verwaltungstätigkeit (= Zeilen 1 bis 8)	0,00	0,00	0,00	0,00	-
70	10	Personalauszahlungen	0,00	0,00	0,00	0,00	0,00
71	11	+ Versorgungsauszahlungen	0,00	0,00	0,00	0,00	0,00
72	12	+ Auszahlungen für Sach- u. Dienstleistungen	0,00	6.500,00	0,00	6.500,00-	0,00
75	13	+ Zinsen und sonstige Finanzauszahlungen	0,00	0,00	0,00	0,00	0,00
73	14	+ Transferauszahlungen	0,00	0,00	0,00	0,00	0,00
74	15	+ sonstige Auszahlungen	250.300,00	260.100,00	260.000,00	100,00-	0,00
	16	= Auszahlungen aus laufender Verwaltungstätigkeit (= Zeilen 10 bis 15)	250.300,00	266.600,00	260.000,00	6.600,00-	0,00
	17	= Saldo aus laufender Verwaltungstätigkeit (= Zeilen 9 / 16)	250.300,00-	266.600,00-	260.000,00-	6.600,00	0,00
Investitionstätigkeit							
681	18	Einzahlungen aus Zuweisungen und Zuschüssen für Investitionen und Investitionsförderungsmaßnahmen	0,00	0,00	0,00	0,00	-
682	19	+ Einzahlungen aus der Veräußerung von Grundstücken und Gebäuden	0,00	0,00	0,00	0,00	-
683	20	+ Einzahlungen aus der Veräußerung von beweglichem Anlagevermögen	0,00	0,00	0,00	0,00	-
684	21	+ Einzahlungen aus der Veräußerung von Finanzanlagen	0,00	0,00	0,00	0,00	-
685	22	+ Einzahlungen aus der Abwicklung von Baumaßnahmen	0,00	0,00	0,00	0,00	-

Teilfinanzrechnung 2022

Monate: 1 bis 13

Produkt - 573100 - Umwelt- und Technikhof

Ein- und Auszahlungsarten			Ergebnis des Vorjahres in EUR	Fortgeschriebe- ner Ansatz des Haus- haltsjahres ² in EUR	Ist- Ergebnis des Haus- haltsjahres in EUR	Vergleich Ansatz / Ist (Spalte 5 / Spalte 6) in EUR	übertrage- ne Er- mächti- gungen ³ in EUR
14	25	3	4	5	6	7	8
686	23	+ Einzahlungen aus Rückflüssen (für Investitionen und Investitionsförderungsmaßnahmen Dritter)	0,00	0,00	0,00	0,00	-
688	24	+ Einzahlungen aus Beiträgen u. ä. Entgelten	0,00	0,00	0,00	0,00	-
689	25	+ sonstige Investitionseinzahlungen	0,00	0,00	0,00	0,00	-
	26	= Summe der investiven Einzahlungen (= Zeilen 18 bis 25)	0,00	0,00	0,00	0,00	-
781	27	Auszahlungen von Zuweisungen und Zuschüssen für Investitionen und Investitionsförderungsmaßnahmen	0,00	0,00	0,00	0,00	0,00
782	28	+ Auszahlungen für den Erwerb von Grundstücken und Gebäuden	0,00	0,00	0,00	0,00	0,00
783	29	+ Auszahlungen für den Erwerb von beweglichem Anlagevermögen	0,00	0,00	0,00	0,00	0,00
784	30	+ Auszahlungen für den Erwerb von Finanzanlagen	0,00	0,00	0,00	0,00	0,00
785	31	+ Auszahlungen für Baumaßnahmen	0,00	0,00	0,00	0,00	0,00
786	32	+ Ausz. für die Gewährung von Ausleihungen (für Investitionen und Investitionsförderungsmaßn. Dritter)	0,00	0,00	0,00	0,00	0,00
787, 789	33	+ sonstige Investitionsauszahlungen	0,00	0,00	0,00	0,00	0,00
	34	= Summe der investiven Auszahlungen (= Zeilen 27 bis 33)	0,00	0,00	0,00	0,00	0,00
	35	= Saldo der Investitionstätigkeit (= Zeilen 26 / 34)	0,00	0,00	0,00	0,00	0,00
672	35a	+ Einzahlungen aus fremden Finanzmitteln	0,00	0,00	0,00	0,00	0,00
772	35b	- Auszahlungen aus fremden Finanzmitteln	0,00	0,00	0,00	0,00	0,00
	35c	= Saldo aus fremden Finanzmitteln	0,00	0,00	0,00	0,00	0,00
	36	= Finanzmittelüberschuss /-fehlbetrag (= Zeilen 17, 35 und 35c)	250.300,00-	266.600,00-	260.000,00-	6.600,00	0,00

Teilfinanzrechnung 2022

Monate: 1 bis 13

Produkt - 575000 - Touristische Angelegenheiten

Ein- und Auszahlungsarten			Ergebnis des Vorjahres	Fortgeschriebe- ner Ansatz des Haus- haltsjahres ²	Ist- Ergebnis des Haus- haltsjahres	Vergleich Ansatz / Ist (Spalte 5 / Spalte 6)	übertrage- ne Er- mächti- gungen ³
			in EUR	in EUR	in EUR	in EUR	in EUR
1 ⁴	2 ⁵	3	4	5	6	7	8
laufende Verwaltungstätigkeit							
60	1	Steuern und ähnliche Abgaben	0,00	0,00	0,00	0,00	-
61	2	+ Zuwendungen und allgemeine Umlagen	0,00	246.000,00	238.750,00	7.250,00-	-
62	3	+ sonstige Transfereinzahlungen	0,00	0,00	0,00	0,00	-
63	4	+ öffentlich-rechtliche Leistungsentgelte	0,00	0,00	0,00	0,00	-
641, 642, 646	5	+ privatrechtliche Leistungsentgelte	13.679,87	9.400,00	18.604,32	9.204,32	-
648	6	+ Kostenerstattungen und Kostenumlagen	0,00	0,00	0,00	0,00	-
65	7	+ sonstige Einzahlungen	0,00	0,00	0,00	0,00	-
66	8	+ Zinsen und sonstige Finanzeinzahlungen	0,00	0,00	0,00	0,00	-
	9	= Einzahlungen aus laufender Verwaltungstätigkeit (= Zeilen 1 bis 8)	13.679,87	255.400,00	257.354,32	1.954,32	-
70	10	Personalauszahlungen	0,00	2.300,00	97,92	2.202,08-	0,00
71	11	+ Versorgungsauszahlungen	0,00	0,00	0,00	0,00	0,00
72	12	+ Auszahlungen für Sach- u. Dienstleistungen	97.143,69	133.800,00	113.381,94	20.418,06-	0,00
75	13	+ Zinsen und sonstige Finanzauszahlungen	0,00	0,00	0,00	0,00	0,00
73	14	+ Transferauszahlungen	0,00	595.300,00	745.614,00	150.314,00	0,00
74	15	+ sonstige Auszahlungen	262.944,75	381.400,00	144.896,34	236.503,66-	0,00
	16	= Auszahlungen aus laufender Verwaltungstätigkeit (= Zeilen 10 bis 15)	360.088,44	1.112.800,00	1.003.990,20	108.809,80-	0,00
	17	= Saldo aus laufender Verwaltungstätigkeit (= Zeilen 9 / 16)	346.408,57-	857.400,00-	746.635,88-	110.764,12	0,00
Investitionstätigkeit							
681	18	Einzahlungen aus Zuweisungen und Zuschüssen für Investitionen und Investitionsförderungsmaßnahmen	0,00	0,00	350.000,00	350.000,00	-
682	19	+ Einzahlungen aus der Veräußerung von Grundstücken und Gebäuden	0,00	0,00	0,00	0,00	-
683	20	+ Einzahlungen aus der Veräußerung von beweglichem Anlagevermögen	0,00	0,00	0,00	0,00	-
684	21	+ Einzahlungen aus der Veräußerung von Finanzanlagen	0,00	0,00	0,00	0,00	-
685	22	+ Einzahlungen aus der Abwicklung von Baumaßnahmen	0,00	0,00	0,00	0,00	-

Teilfinanzrechnung 2022

Monate: 1 bis 13

Produkt - 575000 - Touristische Angelegenheiten

Ein- und Auszahlungsarten			Ergebnis des Vorjahres	Fortgeschriebe- ner Ansatz des Haus- haltsjahres ²	Ist- Ergebnis des Haus- haltsjahres	Vergleich Ansatz / Ist (Spalte 5 / Spalte 6)	übertrage- ne Er- mächti- gungen ³
			in EUR	in EUR	in EUR	in EUR	in EUR
1 ⁴	2 ⁵	3	4	5	6	7	8
686	23	+ Einzahlungen aus Rückflüssen (für Investitionen und Investitionsförderungsmaßnahmen Dritter)	0,00	0,00	0,00	0,00	-
688	24	+ Einzahlungen aus Beiträgen u. ä. Entgelten	0,00	0,00	0,00	0,00	-
689	25	+ sonstige Investitionseinzahlungen	0,00	0,00	0,00	0,00	-
	26	= Summe der investiven Einzahlungen (= Zeilen 18 bis 25)	0,00	0,00	350.000,00	350.000,00	-
781	27	Auszahlungen von Zuweisungen und Zuschüssen für Investitionen und Investitionsförderungsmaßnahmen	0,00	75.600,00	27.848,14	47.751,86-	47.751,86
782	28	+ Auszahlungen für den Erwerb von Grundstücken und Gebäuden	0,00	0,00	0,00	0,00	0,00
783	29	+ Auszahlungen für den Erwerb von beweglichem Anlagevermögen	0,00	0,00	0,00	0,00	0,00
784	30	+ Auszahlungen für den Erwerb von Finanzanlagen	300.000,00	0,00	0,00	0,00	0,00
785	31	+ Auszahlungen für Baumaßnahmen	0,00	4.000,00	3.750,23	249,77-	0,00
786	32	+ Ausz. für die Gewährung von Ausleihungen (für Investitionen und Investitionsförderungsmaßn. Dritter)	0,00	0,00	0,00	0,00	0,00
787, 789	33	+ sonstige Investitionsauszahlungen	0,00	0,00	0,00	0,00	0,00
	34	= Summe der investiven Auszahlungen (= Zeilen 27 bis 33)	300.000,00	79.600,00	31.598,37	48.001,63-	47.751,86
	35	= Saldo der Investitionstätigkeit (= Zeilen 26 / 34)	300.000,00-	79.600,00-	318.401,63	398.001,63	47.751,86-
672	35a	+ Einzahlungen aus fremden Finanzmitteln	0,00	0,00	0,00	0,00	0,00
772	35b	- Auszahlungen aus fremden Finanzmitteln	0,00	0,00	0,00	0,00	0,00
	35c	= Saldo aus fremden Finanzmitteln	0,00	0,00	0,00	0,00	0,00
	36	= Finanzmittelüberschuss /-fehlbetrag (= Zeilen 17, 35 und 35c)	646.408,57-	937.000,00-	428.234,25-	508.765,75	47.751,86-

Teilfinanzrechnung 2022

Monate: 1 bis 13

Produkt - 611000 - Steuern, allgemeine Zuweisungen, allgemeine Umlagen

Ein- und Auszahlungsarten			Ergebnis des Vorjahres	Fortgeschriebe- ner Ansatz des Haus- haltsjahres²	Ist- Ergebnis des Haus- haltsjahres	Vergleich Ansatz / Ist (Spalte 5 / Spalte 6)	übertrage- ne Er- mächti- gungen³
			in EUR	in EUR	in EUR	in EUR	in EUR
14	25	3	4	5	6	7	8
laufende Verwaltungstätigkeit							
60	1	Steuern und ähnliche Abgaben	41.215.372,10	40.189.500,00	41.244.883,18	1.055.383,18	-
61	2	+ Zuwendungen und allgemeine Umlagen	8.315.649,95	8.853.800,00	8.985.016,38	131.216,38	-
62	3	+ sonstige Transfereinzahlungen	0,00	0,00	0,00	0,00	-
63	4	+ öffentlich-rechtliche Leistungsentgelte	0,00	0,00	0,00	0,00	-
641, 642, 646	5	+ privatrechtliche Leistungsentgelte	0,00	0,00	0,00	0,00	-
648	6	+ Kostenerstattungen und Kostenumlagen	0,00	0,00	0,00	0,00	-
65	7	+ sonstige Einzahlungen	0,00	0,00	0,00	0,00	-
66	8	+ Zinsen und sonstige Finanzeinzahlungen	68.909,34	10.000,00	17.667,99	7.667,99	-
	9	= Einzahlungen aus laufender Verwaltungstätigkeit (= Zeilen 1 bis 8)	49.599.931,39	49.053.300,00	50.247.567,55	1.194.267,55	-
70	10	Personalauszahlungen	0,00	0,00	0,00	0,00	0,00
71	11	+ Versorgungsauszahlungen	0,00	0,00	0,00	0,00	0,00
72	12	+ Auszahlungen für Sach- u. Dienstleistungen	0,00	0,00	0,00	0,00	0,00
75	13	+ Zinsen und sonstige Finanzauszahlungen	42.436,91	21.000,00	8.823,05	12.176,95-	0,00
73	14	+ Transferauszahlungen	12.601.110,00	13.485.500,00	13.458.654,00	26.846,00-	0,00
74	15	+ sonstige Auszahlungen	291.822,73	4.500,00	39.985,85	35.485,85	0,00
	16	= Auszahlungen aus laufender Verwaltungstätigkeit (= Zeilen 10 bis 15)	12.935.369,64	13.511.000,00	13.507.462,90	3.537,10-	0,00
	17	= Saldo aus laufender Verwaltungstätigkeit (= Zeilen 9 / 16)	36.664.561,75	35.542.300,00	36.740.104,65	1.197.804,65	0,00
Investitionstätigkeit							
681	18	Einzahlungen aus Zuweisungen und Zuschüssen für Investitionen und Investitionsförderungsmaßnahmen	0,00	0,00	0,00	0,00	-
682	19	+ Einzahlungen aus der Veräußerung von Grundstücken und Gebäuden	0,00	0,00	0,00	0,00	-
683	20	+ Einzahlungen aus der Veräußerung von beweglichem Anlagevermögen	0,00	0,00	0,00	0,00	-
684	21	+ Einzahlungen aus der Veräußerung von Finanzanlagen	0,00	0,00	0,00	0,00	-
685	22	+ Einzahlungen aus der Abwicklung von Baumaßnahmen	0,00	0,00	0,00	0,00	-

Teilfinanzrechnung 2022

Monate: 1 bis 13

Produkt - 611000 - Steuern, allgemeine Zuweisungen, allgemeine Umlagen

Ein- und Auszahlungsarten			Ergebnis des Vorjahres in EUR	Fortgeschriebe- ner Ansatz des Haus- haltsjahres ² in EUR	Ist- Ergebnis des Haus- haltsjahres in EUR	Vergleich Ansatz / Ist (Spalte 5 / Spalte 6) in EUR	übertrage- ne Er- mächti- gungen ³ in EUR
1 ⁴	2 ⁵	3	4	5	6	7	8
686	23	+ Einzahlungen aus Rückflüssen (für Investitionen und Investitionsförderungsmaßnahmen Dritter)	0,00	0,00	0,00	0,00	-
688	24	+ Einzahlungen aus Beiträgen u. ä. Entgelten	0,00	0,00	0,00	0,00	-
689	25	+ sonstige Investitionseinzahlungen	0,00	0,00	0,00	0,00	-
	26	= Summe der investiven Einzahlungen (= Zeilen 18 bis 25)	0,00	0,00	0,00	0,00	-
781	27	Auszahlungen von Zuweisungen und Zuschüssen für Investitionen und Investitionsförderungsmaßnahmen	0,00	0,00	0,00	0,00	0,00
782	28	+ Auszahlungen für den Erwerb von Grundstücken und Gebäuden	0,00	0,00	0,00	0,00	0,00
783	29	+ Auszahlungen für den Erwerb von beweglichem Anlagevermögen	0,00	0,00	0,00	0,00	0,00
784	30	+ Auszahlungen für den Erwerb von Finanzanlagen	0,00	0,00	0,00	0,00	0,00
785	31	+ Auszahlungen für Baumaßnahmen	0,00	0,00	0,00	0,00	0,00
786	32	+ Ausz. für die Gewährung von Ausleihungen (für Investitionen und Investitionsförderungsmaßn. Dritter)	0,00	0,00	0,00	0,00	0,00
787, 789	33	+ sonstige Investitionsauszahlungen	0,00	0,00	0,00	0,00	0,00
	34	= Summe der investiven Auszahlungen (= Zeilen 27 bis 33)	0,00	0,00	0,00	0,00	0,00
	35	= Saldo der Investitionstätigkeit (= Zeilen 26 / 34)	0,00	0,00	0,00	0,00	0,00
672	35a	+ Einzahlungen aus fremden Finanzmitteln	0,00	0,00	0,00	0,00	0,00
772	35b	- Auszahlungen aus fremden Finanzmitteln	0,00	0,00	0,00	0,00	0,00
	35c	= Saldo aus fremden Finanzmitteln	0,00	0,00	0,00	0,00	0,00
	36	= Finanzmittelüberschuss /-fehlbetrag (= Zeilen 17, 35 und 35c)	36.664.561,75	35.542.300,00	36.740.104,65	1.197.804,65	0,00

Teilfinanzrechnung 2022

Monate: 1 bis 13

Produkt - 612000 - Sonstige allgemeine Finanzwirtschaft

Ein- und Auszahlungsarten			Ergebnis des Vorjahres in EUR	Fortgeschriebe- ner Ansatz des Haus- haltsjahres ² in EUR	Ist- Ergebnis des Haus- haltsjahres in EUR	Vergleich Ansatz / Ist (Spalte 5 / Spalte 6) in EUR	übertrage- ne Er- mächti- gungen ³ in EUR
1 ⁴	2 ⁵	3	4	5	6	7	8
laufende Verwaltungstätigkeit							
60	1	Steuern und ähnliche Abgaben	0,00	0,00	0,00	0,00	-
61	2	+ Zuwendungen und allgemeine Umlagen	0,00	0,00	0,00	0,00	-
62	3	+ sonstige Transfereinzahlungen	0,00	0,00	0,00	0,00	-
63	4	+ öffentlich-rechtliche Leistungsentgelte	0,00	0,00	0,00	0,00	-
641, 642, 646	5	+ privatrechtliche Leistungsentgelte	0,00	0,00	0,00	0,00	-
648	6	+ Kostenerstattungen und Kostenumlagen	0,00	0,00	0,00	0,00	-
65	7	+ sonstige Einzahlungen	0,00	0,00	0,00	0,00	-
66	8	+ Zinsen und sonstige Finanzeinzahlungen	0,00	200,00	0,00	200,00-	-
	9	= Einzahlungen aus laufender Verwaltungstätigkeit (= Zeilen 1 bis 8)	0,00	200,00	0,00	200,00-	-
70	10	Personalauszahlungen	0,00	0,00	0,00	0,00	0,00
71	11	+ Versorgungsauszahlungen	0,00	0,00	0,00	0,00	0,00
72	12	+ Auszahlungen für Sach- u. Dienstleistungen	0,00	0,00	0,00	0,00	0,00
75	13	+ Zinsen und sonstige Finanzauszahlungen	865.317,32	734.500,00	754.832,25	20.332,25	0,00
73	14	+ Transferauszahlungen	0,00	0,00	0,00	0,00	0,00
74	15	+ sonstige Auszahlungen	1.047.790,51	0,00	0,00	0,00	0,00
	16	= Auszahlungen aus laufender Verwaltungstätigkeit (= Zeilen 10 bis 15)	1.913.107,83	734.500,00	754.832,25	20.332,25	0,00
	17	= Saldo aus laufender Verwaltungstätigkeit (= Zeilen 9 / 16)	1.913.107,83-	734.300,00-	754.832,25-	20.532,25-	0,00
Investitionstätigkeit							
681	18	Einzahlungen aus Zuweisungen und Zuschüssen für Investitionen und Investitionsförderungsmaßnahmen	0,00	0,00	0,00	0,00	-
682	19	+ Einzahlungen aus der Veräußerung von Grundstücken und Gebäuden	0,00	0,00	0,00	0,00	-
683	20	+ Einzahlungen aus der Veräußerung von beweglichem Anlagevermögen	0,00	0,00	0,00	0,00	-
684	21	+ Einzahlungen aus der Veräußerung von Finanzanlagen	0,00	0,00	0,00	0,00	-
685	22	+ Einzahlungen aus der Abwicklung von Baumaßnahmen	0,00	0,00	0,00	0,00	-

Teilfinanzrechnung 2022

Monate: 1 bis 13

Produkt - 612000 - Sonstige allgemeine Finanzwirtschaft

Ein- und Auszahlungsarten			Ergebnis des Vorjahres	Fortgeschriebe- ner Ansatz des Haus- haltsjahres ²	Ist- Ergebnis des Haus- haltsjahres	Vergleich Ansatz / Ist (Spalte 5 / Spalte 6)	übertrage- ne Er- mächti- gungen ³
			in EUR	in EUR	in EUR	in EUR	in EUR
1 ⁴	2 ⁵	3	4	5	6	7	8
686	23	+ Einzahlungen aus Rückflüssen (für Investitionen und Investitionsförderungsmaßnahmen Dritter)	0,00	0,00	0,00	0,00	-
688	24	+ Einzahlungen aus Beiträgen u. ä. Entgelten	0,00	0,00	0,00	0,00	-
689	25	+ sonstige Investitionseinzahlungen	0,00	0,00	0,00	0,00	-
	26	= Summe der investiven Einzahlungen (= Zeilen 18 bis 25)	0,00	0,00	0,00	0,00	-
781	27	Auszahlungen von Zuweisungen und Zuschüssen für Investitionen und Investitionsförderungsmaßnahmen	0,00	0,00	0,00	0,00	0,00
782	28	+ Auszahlungen für den Erwerb von Grundstücken und Gebäuden	0,00	0,00	0,00	0,00	0,00
783	29	+ Auszahlungen für den Erwerb von beweglichem Anlagevermögen	0,00	0,00	0,00	0,00	0,00
784	30	+ Auszahlungen für den Erwerb von Finanzanlagen	0,00	0,00	0,00	0,00	0,00
785	31	+ Auszahlungen für Baumaßnahmen	0,00	0,00	0,00	0,00	0,00
786	32	+ Ausz. für die Gewährung von Ausleihungen (für Investitionen und Investitionsförderungsmaßn. Dritter)	0,00	0,00	0,00	0,00	0,00
787, 789	33	+ sonstige Investitionsauszahlungen	0,00	0,00	0,00	0,00	0,00
	34	= Summe der investiven Auszahlungen (= Zeilen 27 bis 33)	0,00	0,00	0,00	0,00	0,00
	35	= Saldo der Investitionstätigkeit (= Zeilen 26 / 34)	0,00	0,00	0,00	0,00	0,00
672	35a	+ Einzahlungen aus fremden Finanzmitteln	0,00	0,00	0,00	0,00	0,00
772	35b	- Auszahlungen aus fremden Finanzmitteln	0,00	0,00	0,00	0,00	0,00
	35c	= Saldo aus fremden Finanzmitteln	0,00	0,00	0,00	0,00	0,00
	36	= Finanzmittelüberschuss /-fehlbetrag (= Zeilen 17, 35 und 35c)	1.913.107,83-	734.300,00-	754.832,25-	20.532,25-	0,00
692	37	+ Aufnahme von Krediten für Investitionen und Investitionsförderungsmaßnahmen	13.432.668,69	9.084.029,44	2.000.000,00	7.084.029,44-	
695	38	+ Einzahlungen aus Rückflüssen von Darlehen aus der Anlage liquider Mittel	0,00	0,00	0,00	0,00	
693	39	+ Aufnahme von Kassenkrediten	0,00	0,00	0,00	0,00	
792	40	- Tilgung von Krediten für Investitionen und Investitionsförderungsmaßnahmen	14.077.174,74-	4.680.700,00-	3.752.529,87-	928.170,13	0,00
795	41	- Auszahlungen aus der Gewährung von Darlehen zur Anlage liquider Mittel	0,00	0,00	0,00	0,00	0,00

Teilfinanzrechnung 2022

Monate: 1 bis 13

Produkt - 612000 - Sonstige allgemeine Finanzwirtschaft

Ein- und Auszahlungsarten			Ergebnis des Vorjahres in EUR	Fortgeschriebe- ner Ansatz des Haus- haltsjahres ² in EUR	Ist- Ergebnis des Haus- haltsjahres in EUR	Vergleich Ansatz / Ist (Spalte 5 / Spalte 6) in EUR	übertrage- ne Er- mächti- gungen ³ in EUR
1 ⁴	2 ⁵	3	4	5	6	7	8
793	42	- Tilgung von Kassenkrediten	0,00	0,00	0,00	0,00	0,00
	43	= Saldo aus Finanzierungstätigkeit	644.506,05-	4.403.329,44	1.752.529,87-	6.155.859,31-	1.448.805,78

¹ Es bleibt der Gemeinde unbenommen, kalkulatorische Zinsen nachrichtlich auszuweisen.

² Die fortgeschriebenen Planansätze umfassen:

- den Ansatz des Haushaltsjahres,
- die Veränderungen durch Nachträge,
- die Inanspruchnahme der ein- oder gegenseitigen Deckungsfähigkeit und
- übertragene Ermächtigungen aus Haushaltsvorjahren

Nicht erfasst vom fortgeschriebenen Planansatz sind die über- und außerplanmäßigen Auszahlungen und die zweckgebundenen Mehreinzahlungen und entsprechende -auszahlungen.

³ übertragene Ermächtigungen nach § 23 Abs. 1 GemHVO-Doppik ins Folgejahr

⁴ Die Ziffern geben an, in welchen Kontengruppen und Kontenarten veranschlagt wird.

⁵ laufende Nummerierung der Zeile

⁶ Zinsen sind regelmäßig nur in der Teilergebnisrechnung für den Produktbereich "Allgemeine Finanzwirtschaft" auszuweisen

⁷ Es wird empfohlen, in der Teilfinanzrechnung die Zeilen 35a bis 35c (bei Ämtern bis 35 e) des Musters zur Finanzrechnung auszuweisen

⁸ In der Teilfinanzrechnung für die Produktgruppe "Sonstige allgemeine Finanzwirtschaft" sind die Zeilen 37 bis 43 des Muster zur Finanzrechnung auszuweisen.

⁹ Angaben zu laufenden Nummer 1 bis 17 können entfallen; siehe § 4 Abs. 5 GemHVO-Doppik